



**AB „KLAIPĖDOS NAFTA“
2017 M. 1 KETV.
NEAUDITUOTI
FINANSINIAI REZULTATAI**

2017 m. balandžio 28 d.



TURINYS

- Informacija apie Bendrovę
- Svarbiausi įvykiai
- Finansiniai rezultatai
- Kita informacija



INFORMACIJA APIE BENDROVĘ



MISIJA, VIZIJA, VERTYBĖS

MŪSŲ MISIJA

Užtikrinti patikimą ir efektyvų SGD tiekimą bei naftos produktų krovą.



MŪSŲ VIZIJA

Patikimas naftos produktų ir SGD terminalų operatorius, kuriantis pridėtinę vertę per vystomus projektus ir subalansuotą plėtrą.

MŪSŲ VERTYBĖS

Tai iniciatyvumas, skaidrumas, profesionalumas ir patikimumas, socialinė atsakomybė.



BENDROVĖS VYKDOMOS VEIKLOS



NAFTOS TERMINALAI



KLAIPĖDOS NAFTOS
TERMINALAS



SUBAČIAUS NAFTOS
TERMINALAS

SGD TERMINALAI



KLAIPĖDOS SGD
TERMINALAS



KLAIPĖDOS MAŽOS
APIMTIES SGD
TERMINALAS



SVARBIAUSI ĮVYKIAI



VISUOTINIO AKCININKŲ SUSIRINKIMO SPRENDIMAI

Š.m. balandžio 21 d. įvykusio Bendrovės eilinio Visuotinio Akcininkų Susirinkimo sprendimai:

- Patvirtintos 2016 m. audituotos finansinės ataskaitos ir metinis pranešimas.
- Patvirtintas 2016 m. pelno paskirstymas (viso 13,8 mln. EUR):
 - Dividendų mokėjimui – 70% grynojo pelno arba 9,7 mln. EUR (0,025 EUR/akcijai),
 - Privalomam bei kitiem rezervams – 4,1 mln. EUR.
- Paskirta audito įmonė UAB „Ernst & Young Baltic“ Bendrovės 2017 ir 2018 metų finansinių ataskaitų rinkinio auditui; nustatytas atlygis už auditą – 48 tūkst. EUR.
- Pritarti Bendrovės valdybos sprendimui sudaryti kreditavimo sutartį su Šiaurės investicijų banku:
 - Kredito maksimali suma - 20,7 mln. EUR.
 - Palūkanos – kintamos, 1,20% marža + 6 mėn. Euribor.



PAGRINDINIAI 2017 M. I KETV. ĮVYKIAI

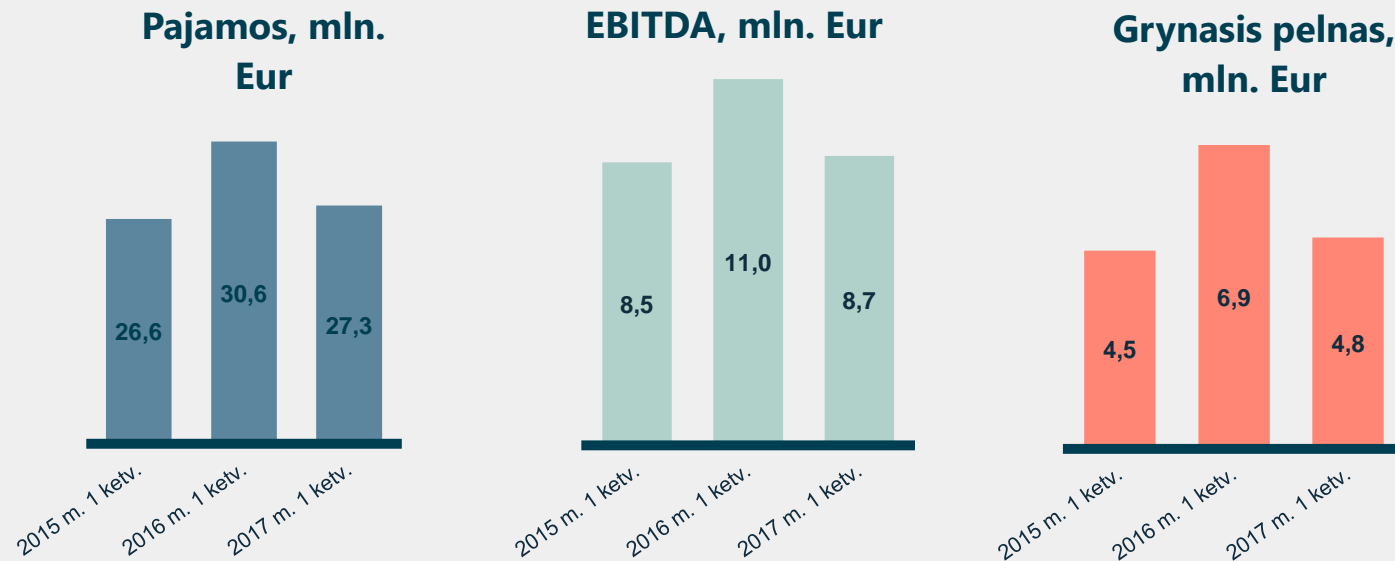
- **KN valdybos sudėtis – tarptautinė.** Stebėtojų taryba išrinko Bjarke Pålsson Bendrovės valdybos nariu nuo 2017 m. sausio 24 d..
- **Pasikeitė bendrovės vadovybė.** 2016 m. pabaigoje atsistatydinus Bendrovės generaliniam direktoriui Mantui Bartuškai, AB „Klaipėdos nafta“ nauju vadovu nuo 2017 m. balandžio 11 d. tapo Mindaugas Jusius. Marius Pulkauninkas ėjo laikinai Generalinio direktoriaus pareigas pereinamuoju laikotarpiu.
- **Suteikti SGD terminalo pajėgumai AB „Achemai“** - 5.839,9 tūkst. MWh, kurių panaudojimo laikotarpis: nuo 2017 m. balandžio 1 d. iki 2017 m. rugsėjo 30 d. Terminalo pajėgumai taip pat užsakyti UAB „Lietuvos dujų tiekimas“ ir UAB „LITGAS“.
- **Suskystintųjų gamtinių dujų terminalo pajėgumų skirstymas.** 2017 m. balandžio 25 d. Bendrovė pakvietė potencialius SGD terminalo naudotojus teikti prašymus suteikti SGD terminalo pajėgumus ateinantiems dujų metams, trukstantiems nuo 2017 m. spalio 1 d. iki 2018 m. rugsėjo 30 d.
- **Socialinė atsakomybė.** 2017 m. balandžio 7d. paskelbta AB „Klaipėdos nafta“ socialinės atsakomybės ataskaita už 2016 metus.



FINANSINIAI REZULTATAI



PAJAMOS, EBITDA, GRYNASIS PELNAS (NEAUDITUOTI)

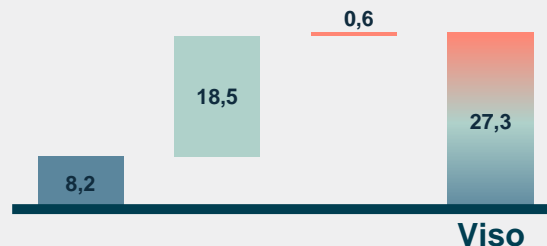


PARDAVIMO PAJAMOS IR EBITDA PAGAL VEIKLOS SEGMENTUS (NEAUDITUOTI)

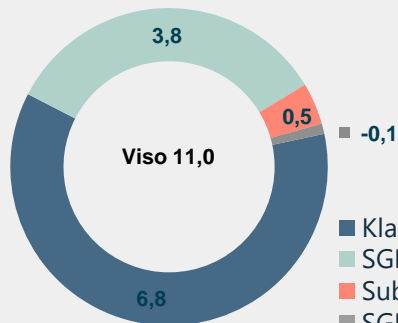
Pajamos 2016 m. 1 ketv., mln. Eur



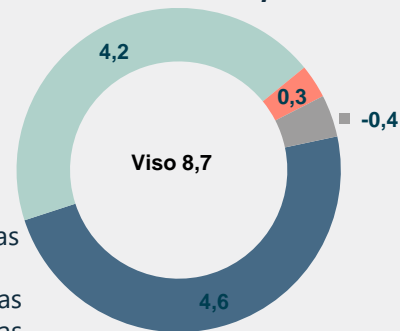
Pajamos 2017 m. 1 ketv., mln. Eur



EBITDA 2016 m. 1 ketv., mln. Eur



EBITDA 2017 m. 1 ketv., mln. Eur



- Klaipėdos naftos terminalas
- SGD terminalas
- Subačiaus naftos terminalas
- SGD krovos verslų vystymas



KLAIPĖDOS NAFTOS TERMINALO REZULTATAI 2017 M. 1 KETV.

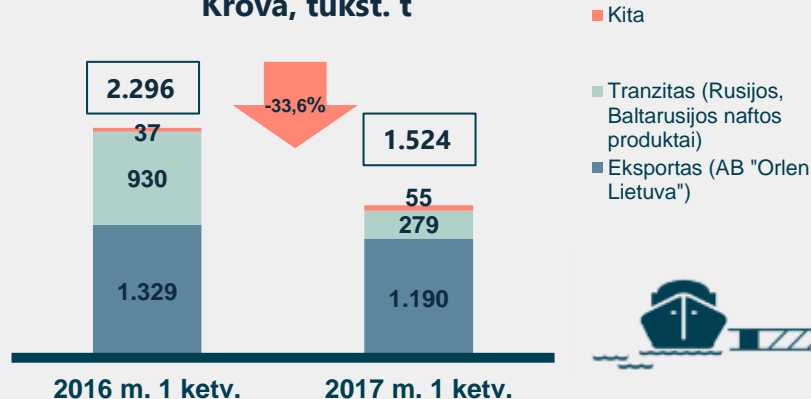
VERSLO APLINKOS FAKTAI:

Per 2017 m 1 ketv. per naftos krovos terminalą krauta 33,6 proc. mažiau naftos produktų lyginant su 2016 m. tuo pačiu laikotarpiu. Krovos mažėjimas susijęs su:

- dėl mažesniu tranzitinių krovinių iš Baltarusijos naftos perdirbimo gamyklų srautu, susijusiu su žalios naftos tiekimo į šias gamyklas sumažėjimu, kuris šiuo metu pradeda atsigauti;
- ankstesniu nei praėjusiais metais planiniu AB „ORLEN Lietuva“ gamyklos remontu ir šios įmonės laikinu krovos sumažėjimu.

Mln. EUR	2016 m. 1 ketv.	2017 m. 1 ketv.
Pardavimo pajamos	11,8	8,1
Grynasis pelnas	4,7	2,6
EBITDA	6,8	4,6

Krova, tūkst. t





SUBAČIAUS NAFTOS TERMINALO REZULTATAI 2017 M. 1 KETV.

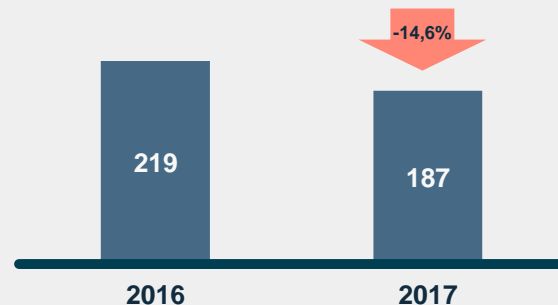
VERSLO APLINKOS FAKTAI:

Naftos produktų saugojimo kiekiai 2017 m. sumažėjo ir tai lėmė mažesnes pajamas.

Subačiaus naftos terminale krova 2017 m. 1 ketv. sudarė 29,4 tūkst. tonų. (2016 1 ketv. – 26 tūkst. t.).

Mln. EUR	2016 m. 1 ketv.	2017 m. 1 ketv.
Pardavimo pajamos	0,7	0,6
Grynasis pelnas	0,2	0,1
EBITDA	0,5	0,3

Vidutinis saugomų NP kiekis, tūkst. t





SGD TERMINALO REZULTATAI 2017 M. 1 KETV.

VERSLO APLINKOS FAKTAI:

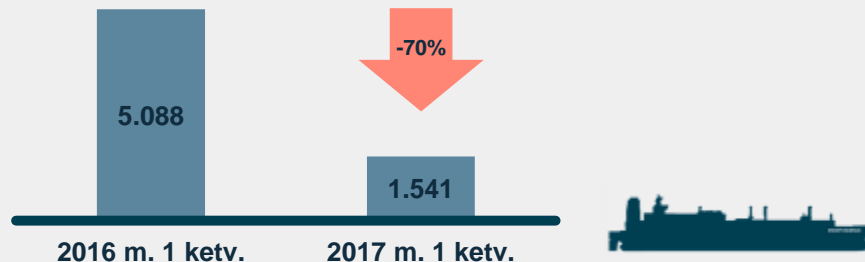
Per 2017 m. 1 ketv. SGD terminalas priėmė 3 dujovežius, kurie atgabeno 147,1 tūkst. t suskystintųjų gamtinių dujų;

2017 m. 1 ketv. pirmą kartą vykdyta SGD perkrova iš FSRU laivo. Buvo priimti 2 mažieji dujovežiai, į kuriuos pakrauta 11 tūkst. tonų suskystintųjų gamtinių dujų.

*Atsižvelgiant į nustatytą reguliuojamos veiklos pelno skaičiavimo metodiką, preliminariais skaičiavimais normalizuotas SGD terminalo pelnas už visus 2017 m. numatomas – 3,2 mln. EUR

Mln. EUR	2016 m. 1 ketv.	2017 m.* 1 ketv.
Pardavimo pajamos	18,1	18,5
Grynasis pelnas	2,1	2,5
EBITDA	3,8	4,2

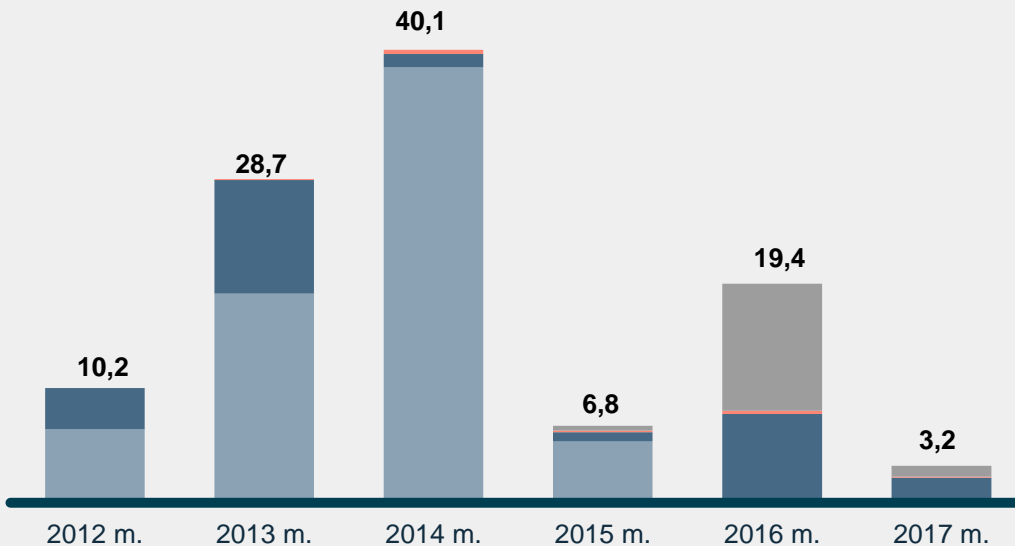
Išdujinimas, tūkst. MWh





BENDROVĖS INVESTICIJOS, MLN. EUR

- Naftos produktų terminalas
- SGD terminalas
- Subačiaus kuro bazė
- SGD mažos apimties veikla



FINANSINIAI RODIKLIAI (NEAUDITUOTI)

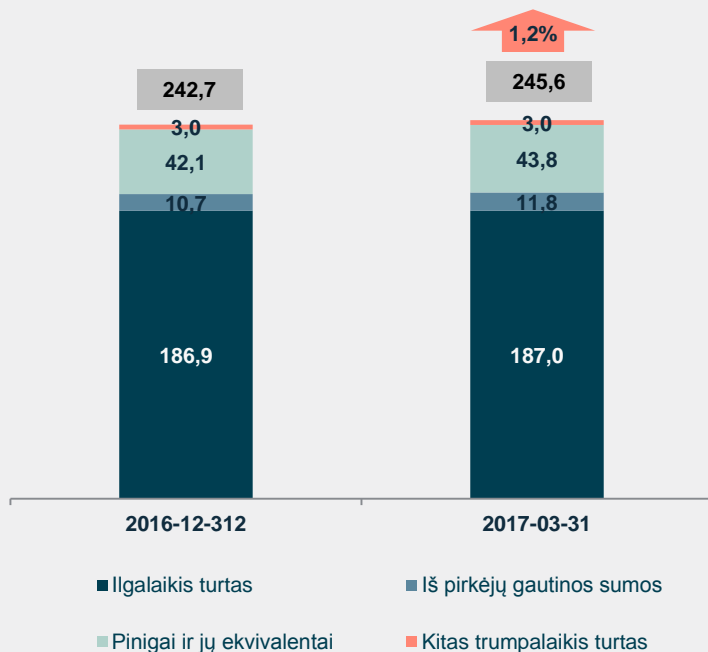
Mln. EUR	2016 m. 1 ketv.	2017 m. 1 ketv.	Pokytis, %
Pardavimo pajamos	30,6	27,3	-10,8%
Bendrasis pelnas	8,9	6,5	-27,0%
EBITDA	11,0	8,7	-20,9%
Pelnas prieš mokesčius (EBIT)	7,6	5,3	-30,3%
Grynasis pelnas	6,9	4,8	-30,4%
Bendrojo pelno marža	29,1%	23,8%	
EBITDA marža	35,6%	31,9%	
Grynojo pelno marža	22,5%	17,6%	
Kapitalo grąža (ROE)*	12,8%	5,9%	
Turto grąža (ROA)*	9,8%	4,7%	
Akcijai tenkantis pelnas	0,018	0,013	-27,8%
Akcijų skaičiaus vidurkis	380.606.184	380.606.184	-

* Pateikti rodikliai už paskutinius 12 mėnesių

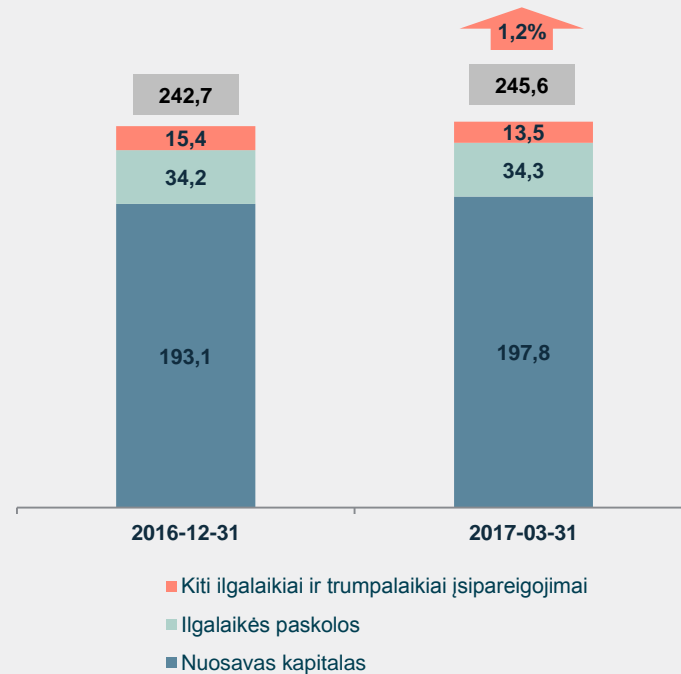


BALANSAS (NEAUDITUOTAS)

Turtas, mln. Eur



Nuosavas kapitalas ir įsipareigojimai, mln. Eur





KITA INFORMACIJA



AKCIJOS IR AKCININKAI

Vertybinių popierių biržoje „NASDAQ OMX Vilnius“ Bendrovės akcijomis prekiaujama nuo 2003 m.

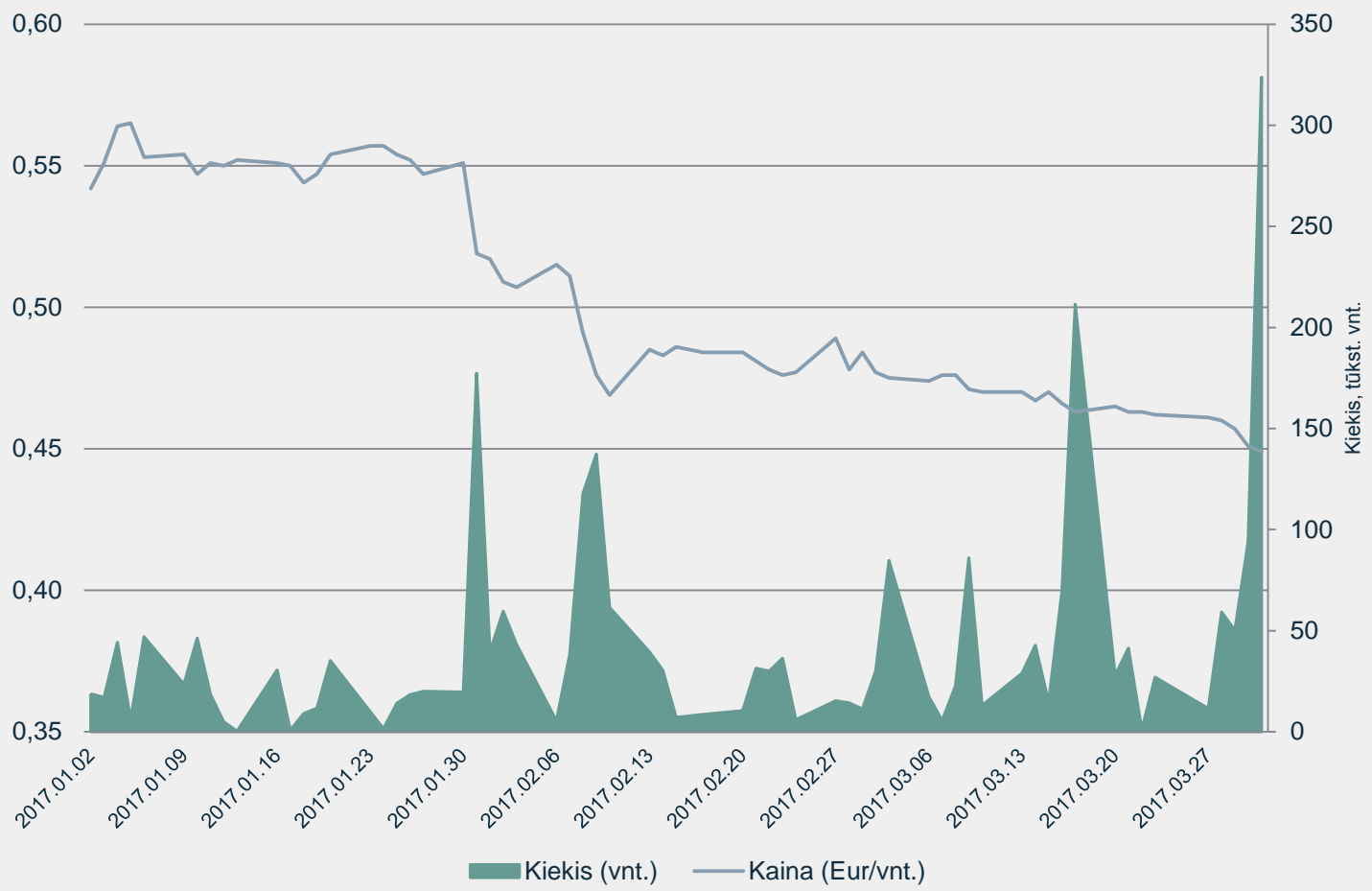
- ISIN kodas – LT0000111650
- Trumpinys – KNF1L

2017 m. kovo 31 d. Bendrovės akcijas valdė 2.043 akcininkai (2016 m. gruodžio 31 d. – 1.993)

Akcininkas (įmonės pavadinimas, rūšis, buveinės adresas, įmonės kodas)	2017 m. kovo 31 d.		2016 m. gruodžio 31 d.	
	Turimų akcijų skaičius (vnt.)	Nuosavybės dalis (%)	Turimų akcijų skaičius (vnt.)	Nuosavybės dalis (%)
Lietuvos Respublikos valstybė, atstovaujama Lietuvos Respublikos energetikos ministerijos (Gedimino pr. 38/2 Vilnius, 302308327)	275.241.290	72,32	275.241.290	72,32
UAB koncernas „Achemos grupė“ (Jonalaukio km., Jonavos rajonas, 156673480)	38.975.150	10,24	38.975.150	10,24
Kiti (mažiau nei 5 proc. kiekvienas)	66.389.744	17,44	66.389.744	17,44
Iš viso:	380.606.184	100,00	380.606.184	100,00

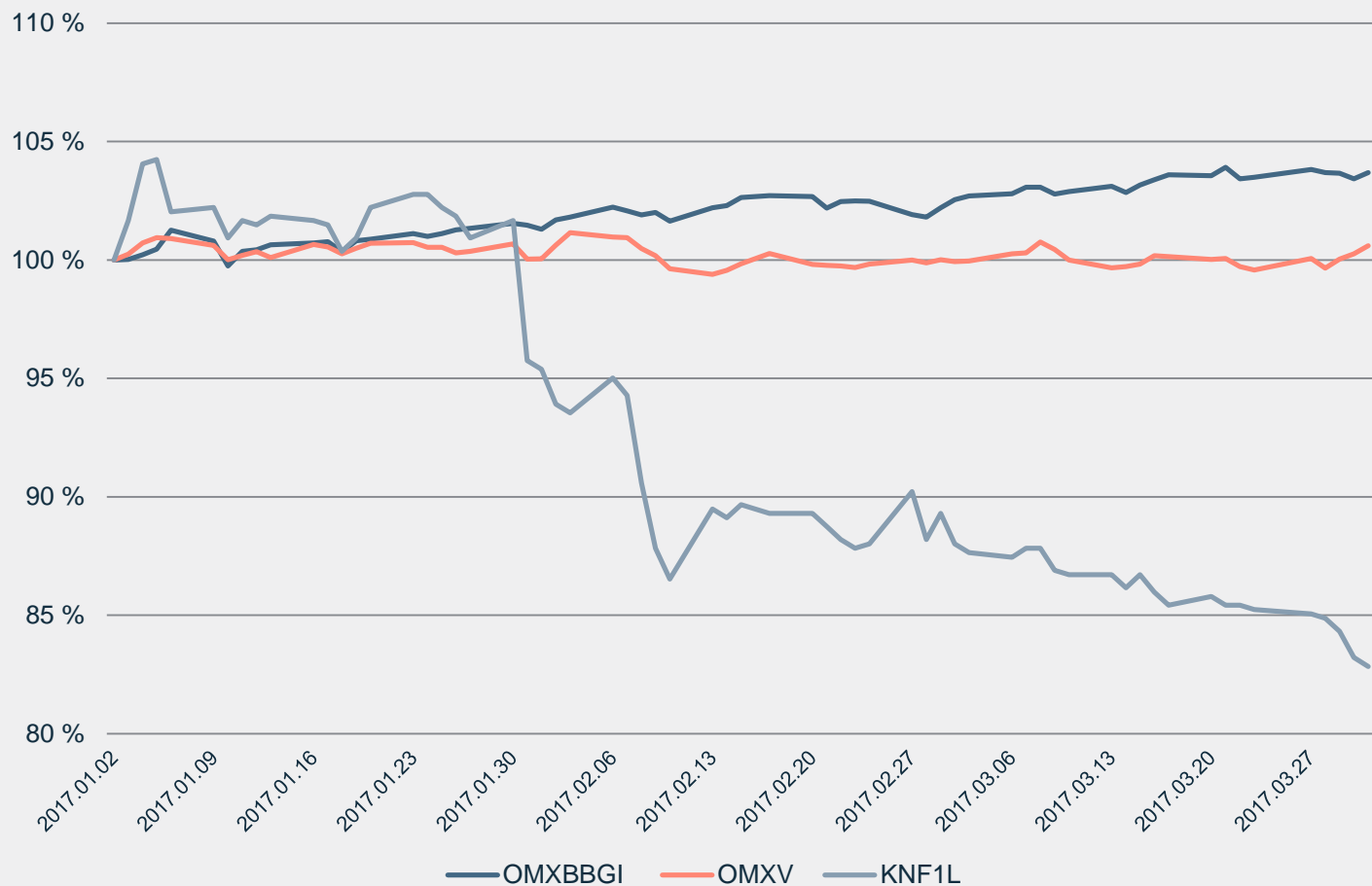


**2017 M. SAUSIO-KOVO
MĖN. KNF1L AKCIJŲ
KAINOS DINAMIKA
VERTYBINIŲ POPIERIŲ
BIRŽOJE NASDAQ
VILNIUS**





**2017 M. SAUSIO-
KOVO MĖN. KNF1L
AKCIJŲ KAINOS IR
OMX VILNIUS BEI
OMX BALTIC
BENCHMARK GI
INDEKSŲ
PALYGINIMAS**





BENDROVĖS VALDYMO STRUKTŪRA

Bendrovės Stebėtojų tarybos nariai:

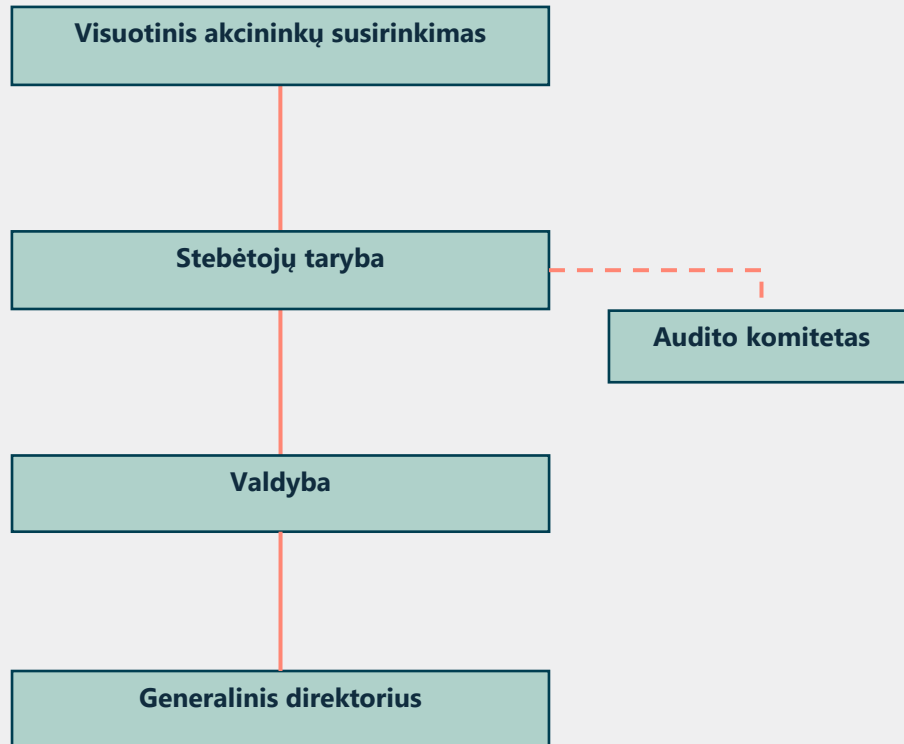
Agnė Amelija Kairytė
Romas Švedas
Eimantas Kiudulas

Bendrovės Audito komiteto nariai:

Linas Sasnauskas
Eimantas Kiudulas
Kasparas Žebrauskas

Bendrovės Valdybos nariai:

Dainius Bražiūnas
Mantas Bartuška
Giedrius Dusevičius
Bjarke Pålsson (nuo 2017 sausio 24 d.)
Mindaugas Jusius (iki 2017 balandžio 11 d.)





BENDROVĖS VADOVYBĖ



Mindaugas Jusius
Generalinis direktorius



Osvaldas Sabaliauskas
Generalinio direktoriaus
pavduotojas



Marius Pulkauninkas
Finansų ir administravimo
departamento direktorius



Genadijus Andrejevas
Technikos departamento
direktorius



Darius Šilenskis
Naftos komercijos departamento
direktorius



Gediminas Vitkauskas
Naftos terminalo departamento
direktorius



Tadas Matulionis
Suskystintųjų gamtinių dujų
terminalo departamento direktorius



AČIŪ

AB „Klaipėdos nafta“

Registracijos adresas - Burių g. 19,
LT-91003; Klaipėda
Lietuva

Tel. +370 46 391772

Fax +370 46 311399

www.kn.lt