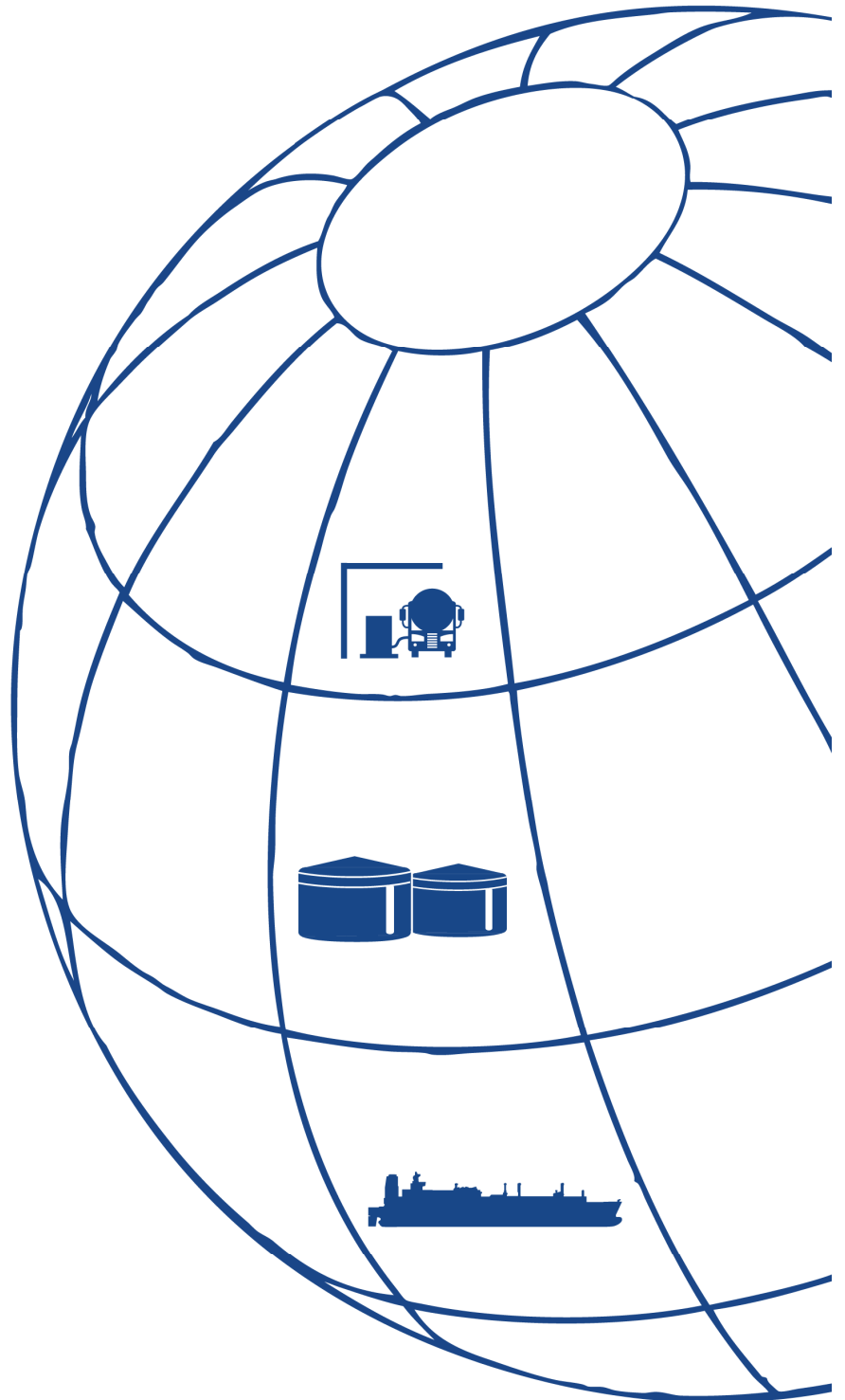




KLAIPĖDOS NAFTA
A K C I N Ė B E N D R O V Ė



SUTRUMPINTOS FINANSINĖS ATASKAITOS,
PARENGTOS PAGAL TARPTAUTINIUS FINANSINĖS ATSKAITOMYBĖS STANDARTUS,
PRIIMTUS TAIKYTI EUROPOS SAJUNGOJE

UŽ ŠEŠIŲ MĖNESIŲ LAIKOTARPI, PASIBAIGUSĮ 2016 M. BIRŽELIO 30 D.
(NEAUDITUOTA)

TURINYS

PUSLAPIS

FINANSINĖS ATASKAITOS	3 – 15
Finansinės būklės ataskaita	3 – 4
Bendrųjų pajamų ataskaita	5
Nuosavo kapitalo pokyčių ataskaita	6
Pinigų srautų ataskaita	7
Aiškinamasis raštas	8 – 14
ATSKAITINGŲ ASMENŲ PATVIRTINIMAS	15
METINIS PRANEŠIMAS.....	16

Finansinės būklės ataskaita

	Pastabos	<u>2016-06-30</u>	<u>2015-12-31</u>
		<i>(neaudituota)</i>	<i>(audituota)</i>
TURTAS			
Ilgalaikis turtas			
Nematerialusis turtas		416	508
Nekilnojamas turtas, įranga ir įrengimai	3	178.958	176.821
Ilgalaikės gautinos sumos	5	2.781	2.401
Investicija į dukterines įmones		200	200
Investicija į asocijuotas įmones		144	144
Ilgalaikio turto iš viso		<u>182.499</u>	<u>180.074</u>
Trumpalaikis turtas			
Atsargos	6	1.353	1.727
Išankstiniai apmokėjimai		425	415
Iš pirkėjų gautinos sumos	7	11.806	27.716
Kitos gautinos sumos	8	611	1.027
Turtas skirtas parduoti		4.040	4.040
Pinigai ir pinigų ekvivalentai	9	44.798	23.788
Trumpalaikio turto iš viso		<u>63.033</u>	<u>58.713</u>
Turto iš viso		<u>245.532</u>	<u>238.787</u>

(tęsinys kitame puslapyje)

Aiškinamasis raštas, pateikiamas 8 - 14 puslapiuose, yra sudėtinė šių finansinių ataskaitų dalis.

Finansinės būklės ataskaita (tęsinys)

	Pastabos	2016-06-30 <i>(neaudituota)</i>	2015-12-31 <i>(audituota)</i>
NUOSAVAS KAPITALAS IR ĮSIPAREIGOJIMAI			
Nuosavas kapitalas			
Įstatinis kapitalas	1	110.376	110.376
Akcijų priedai		3.913	3.913
Privalomasis rezervas		9.209	8.107
Rezervas savoms akcijoms įsigyti		15.929	15.929
Kiti rezervai		39.748	36.443
Nepaskirstytasis pelnas		11.722	22.036
Nuosavo kapitalo iš viso		<u>190.897</u>	<u>196.804</u>
Po vienerių metų mokėtinos sumos ir įsipareigojimai			
Atidėtojo pelno mokesčio įsipareigojimas		1.500	1.327
Išmokų darbuotojams įsipareigojimas		263	202
Paskolos	10	29.693	29.693
Dotacijos		1.425	209
Po vienerių metų mokėtinų sumų ir įsipareigojimų iš viso		<u>32.881</u>	<u>31.431</u>
Per vienerius metus mokėtinos sumos ir įsipareigojimai			
Paskolos palūkanos	10	35	44
Prekybos skolos	11	8.051	6.965
Su darbo santykiais susiję įsipareigojimai	12	1.935	2.116
Mokėtinas pelno mokestis		364	106
Gauti išankstiniai apmokėjimai		9.868	823
Kitos trumpalaikės mokėtinos sumos ir įsipareigojimai	13	1.501	498
Per vienerius metus mokėtinų sumų ir įsipareigojimų iš viso		<u>21.754</u>	<u>10.552</u>
Nuosavo kapitalo ir įsipareigojimų iš viso		<u>245.532</u>	<u>238.787</u>

Aiškinamasis raštas, pateikiamas 8 - 14 puslapiuose, yra sudėtinė šių finansinių ataskaitų dalis.

Bendrųjų pajamų ataskaita

	Pastabos	Šešių mėn. laikotarpis, pasibaigęs 2016 m. birželio 30 d. <i>(neaudituota)</i>	Trijų mėn. laikotarpis, pasibaigęs 2016 m. birželio 30 d. <i>(neaudituota)</i>	Šešių mėn. laikotarpis, pasibaigęs 2015 m. birželio 30 d. <i>(neaudituota)</i>	Trijų mėn. laikotarpis, pasibaigęs 2015 m. birželio 30 d. <i>(neaudituota)</i>
Pardavimo pajamos	14	57.348	26.752	53.871	27.257
Pardavimo savikaina	15	(42.035)	(20.385)	(40.508)	(20.458)
Bendrasis pelnas		15.313	6.367	13.363	6.799
Veiklos sąnaudos		(2.383)	(1.092)	(2.072)	(1.217)
Kitos pajamos		24	10	175	11
Veiklos pelnas		12.954	5.285	11.466	5.593
Finansinės veiklos pajamos	16	11	5	476	401
Finansinės veiklos (sąnaudos)	16	(163)	(39)	(1.054)	(256)
Pelnas prieš apmokestinimą		12.802	5.251	10.888	5.738
Pelno mokesčio sąnaudos		(1.080)	(386)	(1.430)	(753)
Grynasis pelnas		11.722	4.865	9.458	4.985
Kitos bendrosios pajamos (sąnaudos)		-	-	-	-
Straipsniai, kurie niekada nebus pergrupuoti į pelno (nuostolių) ataskaitą		-	-	-	-
Straipsniai, kurie yra arba gali būti pergrupuoti į pelno (nuostolių) ataskaitą		-	-	-	-
Laikotarpio bendrosios pajamos (nuostoliai) iš viso		11.722	4.865	9.458	4.985
Pagrindiniai ir sumažinti pelnas (nuostoliai), tenkantis vienai akcijai (eurais)	17	0,03	0,01	0,02	0,01

Aiškinamasis raštas, pateikiamas 8 - 14 puslapiuose, yra sudėtinė šių finansinių ataskaitų dalis.

Nuosavo kapitalo pokyčių ataskaita

	Pastabos	Įstatinis kapitalas	Akcijų priedai	Privalomasis rezervas	Rezervas savoms akcijoms įsigyti	Kiti rezervai	Nepaskirstytasis pelnas	Iš viso
2014 m. gruodžio 31 d. likutis (audituota)		110.232	3.913	7.644	15.929	27.740	9.257	174.715
Grynasis šešių mėnesių pelnas		-	-	-	-	-	9.458	9.458
Kitos bendrosios pajamos		-	-	-	-	-	-	-
Bendrųjų pajamų iš viso		-	-	-	-	-	9.458	9.458
Paskelbti dividendai		-	-	-	-	-	(92)	(92)
Pervedimai tarp rezervų		-	-	463	-	8.702	(9.165)	-
Valiutos konvertavimo skirtumas		144	-	-	-	-	-	144
2015 m. birželio 30 d. likutis (neaudituota)		110.376	3.913	8.107	15.929	36.442	9.458	184.225
2015 m. gruodžio 31 d. likutis (audituota)		110.376	3.913	8.107	15.929	36.443	22.036	196.804
Grynasis šešių mėnesių pelnas		-	-	-	-	-	11.722	11.722
Kitos bendrosios pajamos		-	-	-	-	-	-	-
Bendrųjų pajamų iš viso		-	-	-	-	-	11.722	11.722
Paskelbti dividendai		-	-	-	-	-	(17.629)	(17.629)
Pervedimai tarp rezervų		-	-	1.102	-	3.305	(4.407)	-
2016 m. birželio 30 d. likutis (neaudituota)		110.376	3.913	9.209	15.929	39.748	11.722	190.897

Aiškinamasis raštas, pateikiamas 8 - 14 puslapiuose, yra sudėtinė šių finansinių ataskaitų dalis.

Pinigų srautų ataskaita

	Pastabos	Šešių mėn. laikotarpis, pasibaigęs 2016 m. birželio 30 d.	Šešių mėn. laikotarpis, pasibaigęs 2015 m. birželio 30 d.
Įprastinė veikla			
Grynasis pelnas	17	11.722	9.458
Nepiniginių sąnaudų (pajamų) atstatymas:			
Nusidėvėjimas ir amortizacija	3	6.581	6.409
Atostogų rezervo pasikeitimai	12	135	75
Ilgalaikio materialiojo turto sumažėjimas ir nurašymas		(9)	(43)
Ilgalaikių įsipareigojimų darbuotojams pasikeitimas		60	(100)
Atsargų vertės sumažėjimo pasikeitimas	6	84	182
Kitų nepiniginių sąnaudų (pajamų) atstatymai		-	145
Sukauptos pajamos	5	108	(203)
Pelno mokesčio sąnaudos		1.080	1.430
Abejotinų iš pirkėjų gautinų sumų vertės sumažėjimo pasikeitimas		(1)	(1)
Palūkanų pajamos	16	(2)	(8)
		<u>19.758</u>	<u>17.344</u>
Apyvartinio kapitalo pasikeitimai			
Atsargų (padidėjimas), sumažėjimas		304	(275)
Išankstinių apmokėjimų (padidėjimas), sumažėjimas		(10)	299
Iš pirkėjų ir kitų gautinų sumų (padidėjimas), sumažėjimas		15.652	(18.572)
Prekybos skolų ir kitų mokėtinų sumų padidėjimas, (sumažėjimas)		786	(6.007)
Gautų išankstinių apmokėjimų padidėjimas, (sumažėjimas)		8.638	11.901
Kito trumpalaikio turto ir su darbo santykiais susijusių įsipareigojimų padidėjimas, (sumažėjimas)		(316)	236
		<u>44.812</u>	<u>4.926</u>
(Sumokėtas) pelno mokestis		(461)	(511)
Gautos palūkanos	16	2	8
Gryniesi pagrindinės veiklos pinigų srautai		<u>44.353</u>	<u>4.423</u>
Investicinės veiklos pinigų srautai			
Nekilnojamo turto, įrangos ir įrengimų bei nematerialiojo turto (įsigijimas)		(7.337)	(2.569)
Investicijų laikomų iki išpirkimo pardavimas		-	8.284
Kitų investicijų įsigijimas		-	(28)
Gautos dotacijos		1.216	89
Gauti dividendai		407	-
Gryniesi investicinės veiklos pinigų srautai		<u>(5.714)</u>	<u>5.776</u>
Finansinės veiklos pinigų srautai			
Dividendų (išmokėjimas)		(17.629)	(92)
Gautos paskolos		-	239
Sumokėtos palūkanos		-	(240)
Gryniesi finansinės veiklos pinigų srautai		<u>(17.629)</u>	<u>(93)</u>
Grynasis pinigų srautų padidėjimas (sumažėjimas)		21.010	10.106
Pinigai ir pinigų ekvivalentai sausio 1 d.	9	<u>23.788</u>	<u>10.902</u>
Pinigai ir pinigų ekvivalentai birželio 30 d.	9	<u>44.798</u>	<u>21.008</u>

Aiškinamasis raštas, pateikiamas 8 - 14 puslapiuose, yra sudėtinė šių finansinių ataskaitų dalis.

FINANSINIŲ ATASKAITŲ AIŠKINAMASIS RAŠTAS

1 Bendroji informacija

Akcinė bendrovė „Klaipėdos nafta“ (toliau – Bendrovė) yra Lietuvos Respublikoje registruota akcinė bendrovė. Jos buveinės adresas: Burių g. 19, 91003 Klaipėda, Lietuva.

Pagrindinės bendrovės veikla – naftos terminalas teikia naftos produktų perkrovimo bei kitas susijusias paslaugas ir suskystintų gamtinių dujų terminalas (toliau – SGD terminalas) teikia suskystintų gamtinių dujų krovos, saugojimo ir išdujinimo paslaugas.

Valstybinė kainų ir energetikos kontrolės komisija (toliau – VKEKK) 2014 m. lapkričio 27 d. išdavė Bendrovei gamtinių dujų skystinimo licenciją.

Bendrovę įkūrė AB „Naftos terminalas“ (Lietuva) ir Lancaster Steel Inc. (JAV), atitinkamai įsigydamos 51 proc. ir 49 proc. akcijų. Bendrovė buvo įregistruota 1994 m. rugsėjo 27 d.

2016 m. birželio 30 d. visos akcijos priklausė 1.968 akcininkams. Bendrovės įstatinis kapitalas – 110.375.793,36 (vienas šimtas dešimt milijonų trys šimtai septyniasdešimt penki tūkstančiai septyni šimtai devyniasdešimt trys) eurais, 36 centai yra visiškai apmokėtas. Įstatinis kapitalas padalintas į 380.606.184 (trys šimtai aštuoniasdešimt milijonų šeši šimtai šeši tūkstančiai vienas šimtas aštuoniasdešimt keturias) paprastasias vardines akcijas, kurių kiekvienos nominali vertė dvidešimt devyni (0,29) euro centai. Valstybei, kurią atstovauja Energetikos ministerija, priklausė 72,32 % akcijų (275.241.290 vienetai).

Bendrovė savų akcijų nėra įsigijusi ir per 2016 m. bei 2015 m. pirmąjį pusmetį jokių sandorių, susijusių su savų akcijų įsigijimu ar perleidimu, nesudarė. Bendrovės akcijos įtrauktos į vertybinių popierių biržos „NASDAQ OMX Vilnius“ Baltijos Papildomąjį prekybos sąrašą (ISIN kodas LT0000111650, trumpinys KNF1L).

2016 m. birželio 30 d. ir 2015 m. birželio 30 d. Bendrovės akcininkai buvo:

	2016 m. birželio 30 d.		2015 m. birželio 30 d.	
	Turimų akcijų skaičius (tūkstančiais)	Nuosavybės dalis (%)	Turimų akcijų skaičius (tūkstančiais)	Nuosavybės dalis (%)
Lietuvos Respublikos valstybė, atstovaujama Lietuvos Respublikos energetikos ministerijos (Gedimino pr. 38/2, Vilnius, 302308327)	275.241	72,32	275.241	72,32
UAB koncernas „Achemos grupė“ (Jonalaukio km., Jonavos rajonas, 156673480)	38.975	10,24	38.975	10,24
Kiti (mažiau nei 5 proc. kiekvienas)	66.390	17,44	66.390	17,44
Iš viso	380.606	100,00	380.606	100,00

2016 m. birželio 30 d. vidutinis sąrašinis Bendrovės darbuotojų skaičius buvo 367 (2015 m. birželio 30 d.– 370).

2 Apskaitos principai

2015 m. sausio 1 d. – euro įvedimo Lietuvos Respublikoje diena, todėl šią dieną atitinkamai keitėsi ir Bendrovės funkcinė valiuta. Perskaičiuojant litus į eurus buvo taikomas euro ir lito perskaičiavimo kursas lygus 3,45280 lito už 1 eurą, kurį neatšaukiamai nustatė ES taryba.

Šiose finansinėse ataskaitose visos sumos yra pateiktos eurais, ir suapvalintos iki artimiausio tūkstančio (000 eurų), jei nenurodyta kitaip. Šios Bendrovės metinės finansinės ataskaitos yra parengtos pagal Tarptautinius Finansinės Atskaitomybės Standartus (TFAS), priimtus taikyti Europos Sąjungoje (toliau – ES).

Bendrovės tarpinėms finansinėms ataskaitoms taikoma ta pati apskaitos politika ir tie patys skaičiavimo metodai kaip ir 2015 m. metinėse finansinėse ataskaitose. Plačiau finansinių ataskaitų parengimo pagrindai pateikti 2015 m. finansinių ataskaitų aiškinamajame rašte.

Finansinės ataskaitos yra parengtos remiantis istorine savikaina.

Finansiniai Bendrovės metai sutampa su kalendoriniais metais.

Atsižvelgiant į tai, kad finansinėse ataskaitose pateikiamos sumos yra apskaičiuojamos tūkstančiais eurų, todėl tarp lentelių skaičiai gali nesutapti. Tokie nesutapimai finansinėse ataskaitose laikomos nereikšmingais.

3 Ilgalaikis materialusis turtas

Bendrovė per 2016 šešis mėnesius tęsė darbus šiuose projektuose:

- *Suskystintų gamtinių dujų paskirstymo stoties projektas*. Planuojama mažos apimties suskystintų gamtinių dujų perkrovos veikla, kuri planuojama, kad pradės veiklą bei paslaugų teikimą nuo 2017 m. Šiuo metu šis verslo vienetas užsiima šiai veiklai reikalingos infrastruktūros statybos projektu ir verslo sąlygų sukūrimu. 2016 m. birželio 30 d. nebaigtos statybos vertė siekia 6.121 tūkst. eurų (2016 m. investicijų vertė siekia 5.527 tūkst. eurų).
- *Priešgaisrinės sistemos modernizavimo darbai* – investicijos skirtos atnaujinti priešgaisrinės sistemos mechaninę bei automatinę dalis. 2016 m. birželio 30 d. nebaigtos statybos vertė siekia 32 tūkst. eurų (2016 m. investicijų nebuvo).
- *SGD mėginių ėmimo sistema*. Siekiant užtikrinti SGD kokybinius parametrus investuota į SGD mėginių ėmimo sistemą. 2016 m. birželio 30 d. SGD mėginių ėmimo sistemos nebaigtos statybos vertė siekia 474 tūkst. eurų (2016 m. investicijų nebuvo).
- *Autotransporto užpylimo aikštelės plėtra* - 2016 m. birželio 30 d. autotransporto užpylimo aikštelės nebaigtos statybos vertė siekia 437 tūkst. eurų (2016 m. investicijų vertė siekia 437 tūkst. eurų).
- *Mazuto talpyklų (2 po 4400 m³) statyba*. 2016 m. birželio 30 d. nebaigtos statybos vertė siekia 491 tūkst. eurų (2016 m. investicijų vertė siekia 491 tūkst. eurų).
- *Šviesių naftos produktų talpyklų parko plėtra*. Investicijos skirtos papildomiems 7 šviesių naftos produktų rezervuarams statyti. 2016 m. birželio 30 d. nebaigtos statybos vertė siekia 732 tūkst. eurų. (2016 m. investicijų vertė siekia 732 tūkst. eurų).
- *Mažų naftos produktų partijų krovos technologinių vamzdynų projektavimas, montavimas*. Investicijų tikslas yra praplėsti krovos paslaugų ir autocisternas lankstumą ir padidinti krovos paslaugų apimtį. 2016 m. birželio 30 d. investicijų vertė siekia 285 tūkst. eurų. (2016 m. investicijų vertė siekia 285 tūkst. eurų).
- *Kitos investicijos*. 2016 m. birželio 30 d. nebaigtos statybos vertė siekia 733 tūkst. eurų (2016 m. investicijų vertė siekia 678 tūkst. eurų).

Dalis Bendrovės nekilnojamo turto, įrangos ir įrengimų, kurio įsigijimo vertė 2016 m. birželio 30 d. lygi 30.313 tūkst. eurų, buvo visiškai nusidėvėjusi (27.229 tūkst. eurų 2015 m. birželio 30 d.) tačiau vis dar naudojama veikloje.

Per pirmą 2016 m. pusmetį Bendrovės nekilnojamam turtui, įrangai ir įrengimams priskaičiuota 6.482 tūkst. eurų nusidėvėjimo sąnaudų (per 2015 m. pirmą pusmetį – 6.420 tūkst. eurų). Per pirmą 2016 m. pusmetį 6.391 tūkst. eurų nusidėvėjimo sąnaudų yra įtraukta į pardavimo savikainą (per 2015 m. pirmą pusmetį – 6.299 tūkst. eurų), 15 tūkst. eurų nusidėvėjimo sąnaudų (per 2015 m. pirmą pusmetį – 11 tūkst. eurų) perklasifikuota į atsargas, likusi suma 76 tūkst. eurų (per 2015 m. pirmą pusmetį – 110 tūkst. eurų) apskaityta veiklos sąnaudose.

4 Informacija apie segmentus

Bendrovės vadovybė išskyrė šiuos verslo segmentus:

- KNF – naftos terminalas Klaipėdoje, teikiantis naftos produktų perkrovimo bei kitas susijusias paslaugas.
- SGD – suskystintų gamtinių dujų terminalas Klaipėdoje, teikia suskystintų gamtinių dujų krovos, saugojimo, išdujinimo ir tiekimo į magistralinį vamzdyną paslaugas.
- SKB – Subačiaus kuro bazė Kupiškio rajone, teikianti naftos produktų ilgalaikio saugojimo ir autocisternų užpylimo paslaugas.
- GDP - planuojama mažos apimties suskystintų gamtinių dujų perkrovos veikla, kuri planuojama pradės veiklą bei paslaugų teikimą nuo 2017 m. Šiuo metu šis verslo vienetas užsiima šiai veiklai reikalingos infrastruktūros statybos projektu ir verslo sąlygų sukūrimu.

Bendrovės verslo segmentų pagrindiniai rodikliai, įtraukti į 2016 m. birželio 30 d. finansinių metų bendrųjų pajamų ataskaitą ir 2015 m. birželio 30 d. finansinės būklės ataskaitą, apibendrinti žemiau:

Per šešių mėnesių laikotarpį, pasibaigusį 2016 m. birželio 30 d.	SGD	SKB	GDP	KNF	Iš viso
Pajamos iš išorinių klientų	34.105	1.412	-	21.831	57.348
Pelnas prieš apmokestinimą	2.874	649	(170)	9.449	12.802
Segmento grynasis pelnas (nuostolis)	2.631	595	(156)	8.652	11.722
Palūkanų pajamos	-	-	-	2	2
Palūkanų sąnaudos	95	-	-	-	95
Nusidėvėjimas ir amortizacija	2.837	436	-	3.308	6.581
Ilgalaikio turto vertės sumažėjimas ir nurašymas	-	(1)	-	(16)	(17)
Įsigytas materialus ir nematerialus ilgalaikis turtas	49	213	5.527	2.361	8.150
Segmento turtas iš viso	73.727	13.697	6.327	151.781	245.532
Segmento paskolos ir susiję įsipareigojimai	29.728	-	-	-	29.728
Segmento įsipareigojimų iš viso	46.506	1.027	2.424	4.679	54.636

4 Informacija apie segmentus (tęsinys)

Per šešių mėnesių laikotarpį, pasibaigusį 2015 m. birželio 30 d.	SGD	SKB	GDP	KNF	Iš viso
Pajamos iš išorinių klientų	32.367	1.148	-	20.356	53.871
Pelnas prieš apmokestinimą	1.407	408	(284)	9.357	10.888
Segmento grynasis pelnas (nuostolis)	1.223	355	(241)	8.121	9.458
Palūkanų pajamos	3	-	-	9	12
Palūkanų sąnaudos	(240)	-	-	-	(240)
Nusidėvėjimas ir amortizacija	(2.552)	(419)	-	(3.438)	(6.409)
Išgytys materialus ir nematerialus ilgalaikis turtas	2.239	51	-	279	2.569
Segmento turtas iš viso	94.430	13.554	-	130.149	238.133
Segmento paskolos ir susiję įsipareigojimai	29.852	-	-	-	29.852
Segmento įsipareigojimų iš viso	44.965	4.383	315	4.245	53.908

5 Ilgalaikės gautinos sumos ir sukauptos pajamos

	2016-06-30	2015-12-31
Ilgalaikės sukauptos pajamos	2.781	2.401

2012 m. su VĮ Lietuvos naftos produktų agentūra pasirašyta 10 metų terminui Subačiaus kuro bazės talpyklų nuomos sutartis, kuri yra veiklos nuomos sutartis. Nuomos tarifas pirmiems 5 metams ir likusiems penkiems metams yra skirtingas. Todėl nuomos pajamos yra pripažįstamos naudojant tiesinį metodą per nuomos laikotarpį, t.y. nuomos pajamos yra skaičiuojamos vidutiniu viso nuomos laikotarpio (10 metų) tarifu.

6 Atsargos

	2016-06-30	2015-12-31
Dyzelinis kuras terminalo poreikiams	978	1.071
Naftos produktai, skirti parduoti	141	331
Gamtinės dujos jungiamajame dujotiekyje	49	50
Kuras transportui ir įrenginiams	21	35
Atsarginės dalys, statybinės medžiagos ir kitos atsargos	1.345	1.337
	2.534	2.824
Atimti: vertės sumažėjimas	(1.181)	(1.097)
	1.353	1.727

2016 m. birželio 30 d. Bendrovė apskaitė 1.181 tūkst. eurų vertės nurašymą atsargoms (2015 m. gruodžio 31 d. – 1.097 tūkst. eurų), kurios buvo nurašytos iki grynos realizacinės vertės. Bendrovė nurašo atsargas iki grynosios realizacinės vertės kuomet atsargos yra nepanaudojamos ilgiau kaip 6 mėnesiai. Vertės nurašymas daugiausia apskaitytas statybinėms medžiagoms ir atsarginėms dalims, kurios nebuvo panaudotos (1996 – 2005 m.) rekonstrukcijos metu.

2016 m. birželio 30 d. atsargų vertės sumažėjimas iki grynosios realizacinės vertės 84 tūkst. eurų (2015 m. gruodžio 31 d. atsargų vertės sumažėjimo iki grynosios realizacinės vertės atstatymas – 577 tūkst. eurų) apskaitytas veiklos sąnaudose bendrųjų pajamų ataskaitoje.

2016 m. birželio 30 d. Bendrovė turėjo 1,4 tūkst. MWh (2015 m. gruodžio 31 d. – 1,5 tūkst. MWh) gamtinių dujų jungiamajame dujotiekyje veiklos vykdymui.

Naftos produktai, skirti parduoti, tai energetiniai produktai surinkti valymo įrenginiuose. 2016 m. birželio 30 d. Bendrovė turėjo 2 tūkst. tonų iš valymo įrengimų surinktų naftos produktų (2015 m. gruodžio 31 d. – 4,4 tūkst. tonų).

2016 m. birželio 30 d. Bendrovė rezervuaruose turėjo 181,5 tūkst. tonų atvežtų perkrovai naftos produktų (2015 m. gruodžio 31 d. – 159,4 tūkst. tonų). Šie naftos produktai nėra apskaityti Bendrovės finansinėse ataskaitose, jie apskaitomi nebalansinėse sąskaitose, nes Bendrovė neturi nuosavybės teisės į naftos produktus.

2016 m. birželio 30 d. Bendrovė suskystintų gamtinių dujų terminale turėjo 937 tūkst. MWh (2015 m. gruodžio 31 d. – 955 tūkst. MWh) gamtinių dujų, atvežtų išdujinimui ir (arba) perkrovai. Šios gamtinės dujos nėra apskaitytos Bendrovės finansinėse ataskaitose, jos apskaitomos nebalansinėse sąskaitose, nes Bendrovė neturi nuosavybės teisės į gamtines dujas.

7 Iš pirkėjų gautinos sumos

	2016-06-30	2015-12-31
Sumos, gautinos už suskystintų gamtinių dujų saugumo dedamąją	7.904	24.792
Sumos, gautinos už naftos produktų perkrovimą ir susijusias paslaugas	3.918	2.940
Atimti: vertės sumažėjimas	(16)	(16)
	<u>11.806</u>	<u>27.716</u>

Iš pirkėjų gautinos sumos yra beprocentės ir paprastai jų terminas yra 6 – 15 dienų.

8 Kitos trumpalaikės gautinos sumos ir sukauptos pajamos

	2016-06-30	2015-12-31
Trumpalaikės sukauptos pajamos už naftos produktų perkrovimą	531	289
Gautinas pridėtinės vertės mokestis	76	9
Sukauptos pajamos iš UAB Hoegh LNG Klaipėda (išlaidų sumažinimas)	-	720
Kitos gautinos sumos	4	9
	<u>611</u>	<u>1.027</u>

9 Pinigai ir pinigų ekvivalentai

	2016-06-30	2015-12-31
Pinigai banke	44.798	23.788

Pinigai banke uždirba kintamas palūkanas, kurios priklauso nuo kiekvienos dienos pinigų likučio sumos. 2016 m. birželio 30 d. Bendrovė turėjo 17.597 tūkst. eurų (2015 m. gruodžio 31 d. – 45 tūkst. eurų) vienos nakties terminuotą indėlį.

Pinigų ir pinigų ekvivalentų apskaitinės vertės denominuotos šiomis valiutomis:

Valiuta	2016-06-30	2015-12-31
EUR	39.702	18.995
USD	5.096	4.793
	<u>44.798</u>	<u>23.788</u>

Pinigų ir pinigų ekvivalentų bei investicijų, laikomų iki išpirkimo, kokybė gali būti įvertinta remiantis „Fitch“ ilgalaikio skolinimosi reitingais:

	2016-06-30	2015-12-31
A +	14.238	12.347
A	4.573	10.989
AA -	25.987	452
	<u>44.798</u>	<u>23.788</u>

Maksimali šių investicijų kredito rizika finansinių ataskaitų parengimo dieną buvo lygi pinigų, pinigų ekvivalentų, skolos vertybinių popierių ir terminuotų indėlių, klasifikuojamų kaip iki išpirkimo laikomos investicijos, tikrajai vertei.

10 Finansiniai įsipareigojimai

	2016-06-30	2015-12-31
Paskola iš Europos investicinio banko	29.693	29.693
Mokėtinos paskolos palūkanos	35	44
	<u>29.728</u>	<u>29.737</u>

11 Prekybos skolos ir kitos mokėtinos sumos

	2016-06-30	2015-12-31
Mokėtinos sumos už FSRU veiklos nuomą	4.571	5.237
Mokėtinos sumos rangovams	1.965	671
Kiti mokėjimai, susiję su FSRU	472	169
Mokėtinos sumos už žemės nuomą	393	-
Mokėtinos sumos už dujas	174	301
Mokėtinos sumos už geležinkelio paslaugas	99	170
Kitos prekybos mokėtinos sumos	377	417
	<u>8.051</u>	<u>6.965</u>

2016 m. birželio 30 d. Bendrovės 4.771 tūkst. eurų prekybos skolų buvo denominuotos JAV doleriais (2015 m. – 4.972 tūkst. eurų).

12 Su darbo santykiais susiję įsipareigojimai

	2016-06-30	2015-12-31
Sukauptas atostogų rezervas	887	752
Mokėtinas socialinio draudimo mokestis	304	327
Mokėtinas darbo užmokestis	367	6
Sukauptos metinės premijos	278	1.026
Mokėtinas gyventojų pajamų mokestis	96	2
Mokėtinos garantinio fondo įmokos	1	2
Kiti išskaitymai iš darbo užmokesčio	2	1
	1.935	2.116

13 Kiti trumpalaikiai įsipareigojimai

	2016-06-30	2015-12-31
Kitos sukauptos sąnaudos ir įsipareigojimai	1.464	66
Sukauptos mokesčių sąnaudos ir įsipareigojimai	15	428
Kitos mokėtinos sumos	22	4
	1.501	498

Kitos mokėtinos sumos yra beprocentės ir vidutiniškai joms yra nustatomas 1 mėnesio atsiskaitymo laikotarpis.

14 Pardavimo pajamos

	Šešių mėn. laikotarpis, pasibaigęs 2016 m. birželio 30 d.	Šešių mėn. laikotarpis, pasibaigęs 2015 m. birželio 30 d.
Pajamos už naftos produktų perkrovimo paslaugas	21.202	20.244
Pajamos už reguliuojamą gamtinių dujų skystinimo veiklą	34.105	32.367
Kitos pajamos, susijusios naftos produktų perkrovimo paslaugomis	1.351	1.260
Atsargų pardavimas	690	
	57.348	53.871

Kitos pardavimo pajamos susijusios su pakrovimu, apima švartavimosi paslaugas, švaraus vandens pardavimus, įgulos pervežimus ir kitas pajamas, susijusias su pakrovimu.

15 Pardavimo savikaina

	Šešių mėn. laikotarpis, pasibaigęs 2016 m. birželio 30 d.	Šešių mėn. laikotarpis, pasibaigęs 2015 m. birželio 30 d.
Plaukiojančiosios saugyklos nuoma ir susijusios išlaidos	25.232	25.264
Nusidėvėjimas ir amortizacija	6.461	6.299
Darbo užmokestis ir socialinis draudimas	3.230	3.196
Geležinkelio paslaugos	2.002	968
Dujos	1.620	1.314
Žemės ir krantinių nuoma	1.158	974
Elektra	694	687
Nekilnojamo turto mokestis	226	316
Ilgalaikio turto remontas ir priežiūra	194	168
Transportas	118	112
Paslaugos laivams	114	88
Darbų saugos sąnaudos	51	65
Patalpų nuoma	28	22
Kita	661	370
	42.035	40.508

16 Finansinės ir investicinės veiklos pajamos (sąnaudos) – grynas rezultatas

	Šešių mėn. laikotarpis, pasibaigęs 2016 m. birželio 30 d.	Šešių mėn. laikotarpis, pasibaigęs 2015 m. birželio 30 d.
Pajamos dėl valiutos kurso pasikeitimo	-	459
Palūkanų pajamos	2	12
Gauti delspinigiai	9	4
Finansinės veiklos pajamos iš viso	11	476
(Nuostoliai) dėl valiutos kurso pasikeitimo	(68)	(665)
Palūkanų sąnaudos	(95)	(240)
Kitos finansinės veiklos (sąnaudos)	-	(149)
Finansinės veiklos sąnaudos iš viso	(163)	(1.054)

17 Pelnas ir sumažintas pelnas vienai akcijai

Pelnas vienai akcijai apskaičiuojamas dalijant Bendrovės grynąjį pelną iš esamo akcijų skaičiaus. Sumažintas pelnas vienai akcijai yra lygus pelnui vienai akcijai, kadangi Bendrovė neturi potencialių finansinių priemonių, kurios galėtų sumažinti išleistas akcijas. Pelno ir sumažinto pelno apskaičiavimai pateikiami žemiau:

	Šešių mėn. laikotarpis, pasibaigęs 2016 m. birželio 30 d.	Šešių mėn. laikotarpis, pasibaigęs 2015 m. birželio 30 d.
Akcininkams priskiriamas grynas pelnas	11.722	9.458
Paprastųjų akcijų svertinis vidurkis (tūkst.)	380.606	380.606
Vienai akcijai tenkantis pelnas ir sumažintas pelnas (eurais)	0,03	0,02

18 Susijusių šalių sandoriai

Šalys yra laikomos susijusiomis, kai viena šalis turi galimybę kontroliuoti kitą arba gali daryti reikšmingą įtaką kitai šaliai priimant finansinius ir veiklos sprendimus. Bendrovės susijusios šalys ir sandoriai su jomis 2016 m. ir 2015 m. buvo:

Sandoriai su Lietuvos Respublikos valstybės kontroliuojamomis įmonėmis ir institucijomis:

		Pirkimai	Pardavimai	Gautinos sumos	Mokėtinos sumos
VĮ Klaipėdos valstybinio Jūrų uosto direkcija priklausanti LR valstybei atstovaujama susisiekimo ministerijos	2016 m. I pusm.	1.158	-	-	393
	2015 m. I pusm.	389	22	-	237
AB Lietuvos geležinkeliai, priklausanti LR valstybei atstovaujama susisiekimo ministerijos	2016 m. I pusm.	2.791	-	-	99
	2015 m. I pusm.	1.013	-	-	162
AB „Lesto“, priklausanti LR valstybei atstovaujama energetikos ministerijos	2016 m. I pusm.	-	-	-	-
	2015 m. I pusm.	288	-	-	46
AB Lietuvos dujos	2016 m. I pusm.	-	-	-	-
	2015 m. I pusm.	233	-	-	34
UAB Lietuvos dujų tiekimas	2016 m. I pusm.	1.657	192	47	174
	2015 m. I pusm.	897	-	-	100
AB Amber Grid	2016 m. I pusm.	-	33.166	7.904	-
	2015 m. I pusm.	223	41.090	23.715	35
VĮ Lietuvos naftos produktų agentūra	2016 m. I pusm.	-	671	137	-
	2015 m. I pusm.	-	605	122	-
UAB LITGAS	2016 m. I pusm.	-	234	6	-
	2015 m. I pusm.	-	-	-	-
Energijos skirstymo operatorius, AB	2016 m. I pusm.	338	-	-	51
	2015 m. I pusm.	-	-	-	-
Energijos tiekimas, UAB	2016 m. I pusm.	356	-	-	55
	2015 m. I pusm.	-	-	-	-
	2016 m. I pusm.	2	2	1	-
Kitos susijusios šalys	2015 m. I pusm.	36	3	1	8
	2016 m. I pusm.	6.302	34.265	8.095	772
Sandoriai su susijusiomis šalimis iš viso:	2016 m. I pusm.	6.302	34.265	8.095	772
	2015 m. I pusm.	3.079	41.720	23.838	622

18 Susijusių šalių sandoriai (tęsinys)

Vadovaujančių darbuotojų darbo užmokestis ir kitos išmokos

Vadovaujantiems darbuotojams priskiriamos pareigybės: generalinis direktorius, generalinio direktoriaus pavaduotojas, departamentų direktoriai ir jų pavaduotojai, skyrių vadovai.

	Šešių mėn. laikotarpis, pasibaigęs 2016 m. birželio 30 d.	Šešių mėn. laikotarpis, pasibaigęs 2016 m. birželio 30 d.
Priskaitymai, susiję su darbo santykiais, įskaitant socialinio draudimo įmokas	1.238	1.130
Vadovaujančių darbuotojų skaičius	36	36

Per 2016 m. ir 2015 m. pirmąjį pusmetį Bendrovės vadovaujantiems darbuotojams paskolų, garantijų nebuvo suteikta, nebuvo jokių kitų išmokėtų ar priskaičiuotų sumų ar turto perleidimo.

19 Pobalansiniai įvykiai

- 2016 m. liepos 8 d. Connecting Europe Facility (Europos Sąjungos finansinės programos dalis) koordinavimo komisija oficialiai paskelbė, kad skiria 15 mln. eurų finansinę paramą jungtiniam, penkių partnerių projektui „Blue Baltics“, kuriame dalyvauja AB „Klaipėdos nafta“ (toliau – Bendrovė), plėtojančiam Suskystintų gamtinių dujų (toliau – SGD) bunkerjavimo tinklą Baltijos jūros regiono uostuose. Bendrovei turi tekti 4 mln. eurų dalis.

„Blue Baltics“ projektas apima investicijas į SGD mobilios įrangos įrengimą, skirtą SGD aprūpinti jūrinį ir kitą transportą Lietuvoje, Švedijoje, Estijoje ir Vokietijoje. Projekto metu taip pat bus vystoma SGD infrastruktūra Klaipėdoje, SGD degalinių infrastruktūros plėtra Estijoje ir SGD paskirstymo terminalo atnaujinimas Švedijoje bei bus investuojama į bunkerjavimo laivą Vokietijoje.

Projektą planuojama baigti įgyvendinti 2019 m. antrojo ketvirčio pabaigoje.

Bendrovė 2015 m. yra gavusi 6 mln. eurų Europos Sąjungos paramą SGD paskirstymo stoties statybų darbams, bei 2014 m. - 0,15 mln. eurų paramą projektavimo ir kitiems paruošiamiesiems darbams atlikti.

- 2016 m. liepos 19 d. akcinė bendrovė „Klaipėdos nafta“ (toliau – Bendrovė) gavo informaciją, kad 2016 m. liepos 18 d. Juridinių asmenų registre buvo įregistruota nauja akcinės Bendrovės įstatų redakcija.

2016 m. birželio 8 d. įvykęs neeilinis visuotinis Bendrovės akcininkų susirinkimas nusprendė pakeisti Bendrovės įstatus, išdėstant juos nauja redakcija.

Įstatai papildyti naujomis nuostatomis, atsižvelgiant į Lietuvos Respublikos Vyriausybės nutarimus, skirtus valstybės valdomų įmonių valdymui, Ekonominės plėtros ir bendradarbiavimo organizacijos Valstybės valdomų įmonių valdymo gaires, NASDAQ OMX Vilniaus vertybinių popierių biržos listinguojamų bendrovių valdymo kodeksą.

- 2016 m. liepos 21 d. 13:00 val. buvo sušauktas Bendrovės neeilinis visuotinis akcininkų susirinkimas. Susirinkimas įvyko Bendrovės buveinėje, adresu: Burių g. 19, Klaipėda.

Susirinkimo darbotvarkė:

1. Dėl pritarimo AB „Klaipėdos nafta“ valdybos sprendimui pritarti vykdyti naftos terminalo estakados 3A kelio modernizavimo investicinį projektą.

Priimti sprendimai:

1. Dėl pritarimo AB „Klaipėdos nafta“ valdybos sprendimui pritarti vykdyti naftos terminalo estakados 3A kelio modernizavimo investicinį projektą:

„Pritarti AB „Klaipėdos nafta“ valdybos sprendimui:

1. Pritarti AB „Klaipėdos nafta“ vykdyti naftos terminalo estakados 3A kelio modernizavimo investicinį projektą už bendrą kainą, ne didesnę nei 5,5 mln. EUR (be PVM) ir 10 % rezervą, kuris gali būti panaudotas tik išimtiniais atvejais.

2. Nustatyti, kad aukščiau nurodytas valdybos sprendimas įsigalioja tuo atveju, jeigu AB „Klaipėdos nafta“ visuotinis akcininkų susirinkimas jį patvirtina, nuo tokio akcininkų susirinkimo sprendimo priėmimo dienos.“

Po balanso sudarymo datos daugiau reikšmingų pobalansinių įvykių nebuvo.

ATSAKINGŲ ASMENŲ PATVIRTINIMAS

Vadovaudamiesi Lietuvos Respublikos vertybinių popierių įstatymo 22 straipsniu ir Lietuvos Respublikos vertybinių popierių komisijos periodinės ir papildomos informacijos rengimo ir pateikimo taisyklėmis, mes, AB „Klaipėdos nafta“ Generalinis direktorius, Mantas Bartuška, finansų ir administravimo departamento direktorius Marius Pulkauninkas ir apskaitos skyriaus vadovė Asta Sedlauskienė, patvirtiname, kad mūsų žiniomis aukščiau pateiktos AB „Klaipėdos nafta“ finansinės ataskaitos už šešių mėnesių laikotarpį, pasibaigusį 2016 m. birželio 30 d., parengtos pagal Europos Sąjungoje priimtus taikyti Tarptautinius finansinės atskaitomybės standartus, atitinka tikrovę ir teisingai parodo Bendrovės turta, išsipareigojimus, finansinę padėtį, pelną arba nuostolius ir pinigų srautus.

Generalinis direktorius



Mantas Bartuška

Finansų ir administravimo departamento direktorius



Marius Pulkauninkas


Apskaitos skyriaus vadovė



Asta Sedlauskienė



KLAIPĖDOS NAFTA
A K C I N Ė B E N D R O V Ė



**TARPINIS PRANEŠIMAS UŽ ŠEŠIŲ MĖNESIŲ LAIKOTARPĮ,
PASIBAIGUSĮ 2016 M. BIRŽELIO 30 D.**

2016 m. liepos 29 d.

TURINYS

VADOVYBĖS 2016 M. ŠEŠIŲ MĖN. FINANSINIŲ REZULTATŲ KOMENTARAS.....	18
INFORMACIJA APIE BENDROVĘ.....	19
BENDROVĖS VEIKLA	19
BENDROVĖS STRATEGIJA	22
SVARBIAUSI ATASKAITINIO LAIKOTARPIO ĮVYKIAI.....	23
SVARBIAUSI ĮVYKIAI, ĮVYKĘ PO ATASKAITINIO LAIKOTARPIO PABAIGOS.....	24
RIZIKOS VEIKSNIAI IR RIZIKOS VALDYMAS	24
VERSLO APLINKA BEI RINKA.....	25
FINANSINIAI VEIKLOS REZULTATAI	30
INVESTICIJOS	34
INFORMACIJA APIE BENDROVĖS AKCININKUS IR AKCIJAS.....	35
BENDROVĖS VALDYMAS	37
INFORMACIJA APIE BENDROVĖS DARBUOTOJUS.....	38
KITA INFORMACIJA	40

Santrumpos:

KNF – Naftos produktų terminalas Klaipėdoje;
 SGDT - Suskystintųjų gamtinių dujų terminalas;
 SGD – suskystintos gamtinės dujos;
 NP – naftos produktai;
 TNP – tamsūs naftos produktai;
 ŠNP – šviesūs naftos produktai;
 SKB - Subačiaus kuro bazė;
 GDP – SGD mažos apimties terminalas;
 NPG – naftos perdirbimo gamykla;
 VKEKK - Valstybinė kainų ir energetikos kontrolės komisija.

VADOVYBĖS 2016 M. ŠEŠIŲ MĖN. FINANSINIŲ REZULTATŲ KOMENTARAS

Apibendrinant 2016 m. šešių mėn. finansinius Bendrovės rezultatus, akivaizdu, kad jie įkvėpia optimistiškai žvelgti į Bendrovės metinės veiklos rezultatų prognozę bei atitinka geriausius Bendrovės vadovybės lūkesčius. Akcinė bendrovė „Klaipėdos nafta“ 2016 m. pratęsė sėkmingą veiklą, o 2016 m. pirmas pusmetis išsiskyrė rekordinėmis veiklos apimtimis bei itin gerais finansiniais rezultatais. 2016 m. 6 mėnesių naftos produktų krovos bei SGD dujinimo apimtys didžiausios Bendrovės istorijoje, atitinkamai rekordiniai pajamos bei pelnas.

Iš viso per 2016 m. 6 mėn. naftos produktų terminalo naftos produktų krova siekia sudarė 4.369 tūkst. tonų, ji didesnė 35 proc. (arba 1,1 mln. tonų), lyginant su 2015 m. pirmais 6 mėn. Didžiausią teigiamą reikšmę didesniai krovos srautui turėjo geras įdirbis su klientais, palankių sąlygų jiems suteikimas konkurencingoje aplinkoje. Dėl šių priežasčių tranzitinių krovinių srautas iš Baltarusijos išaugo daugiau nei 700 tūkst. t. Naftos produktų perdirbimo maržos, nors kiek ir sumažėjo lyginant su 2015 m., išliko palankios naftos perdirbėjams. Atsižvelgiant į tai, didžiausias naftos terminalo klientas AB „ORLEN Lietuva“ padidino naftos produktų eksportą jūra ir Bendrovės terminale perkrovė beveik 400 tūkst. tonų arba 19 proc. daugiau naftos produktų nei per 2015 m. 6 mėn.

Akivaizdu, kad SGD terminalas yra pajėgus tinkamai susitvarkyti su padidėjusiomis veiklos apimtimis ir yra reikšminga Lietuvos dujų importo bei gamtinių dujų perdavimo sistemos dalis. **SGD terminalas** sparčiai didina išdujinamų gamtinių dujų kiekius ir **per 2016 m. 6 mėn. išdujino 9,2 mln. MWh gamtinių dujų**, kai pernai tokiu metu išdujinta 2,6 mln. MWh. Nuo 2016 m. vasario mėn. SGD terminalo pajėgumais naudojasi 3 naudotojai - paskirtasis gamtinių dujų tiekėjas UAB „LITGAS“ (vienintelis veikęs 2015 m.), UAB „Lietuvos dujų tiekimas“ bei AB „Achema“. Siekiant sudaryti sąlygas teikti SGD perkrovos paslaugas, optimaliai patenkinti terminalo naudotojų poreikius ir taip didinti terminalo konkurencingumą, toliau nuolat efektyvinami SGD perkrovos ir dujinimo procesai.

Bendrovės pardavimo pajamos už 2016 m. 6 mėn. siekia 57,3 mln. Eur ir yra 6,5 proc. (arba 3,5 mln. Eur) didesnės, lyginant su praėjusių metų atitinkamu periodu. Per 2016 m. 6 mėn. Bendrovė apskaitė 34,1 mln. Eur pajamų iš SGD terminalo veiklos, 5,4 proc. daugiau, lyginant su 2015 m. 6 mėn. Naftos terminalo veiklos pardavimo pajamos siekia 21,8 mln. Eur, jos didesnės 1,4 mln. Eur lyginant su 2015 m. 6 mėn. pajamomis (20,4 mln. Eur).

2016 m. šešių mėn. grynas pelnas siekia 11,7 mln. Eur, o lyginant su atitinkamu 2015 m. periodu (nuo 9,5 mln. Eur), išaugo 24 proc. Bendrovės 6 mėn. EBITDA padidėjo 11 proc. (nuo 17,5 mln. Eur iki 19,5 mln. Eur). Grynąjį pelną 2,26 mln. Eur per 2016 m. 6 mėn. padidino sėkminga naftos produktų krovos veikla, pirmiausia dėl reikšmingai išaugusios naftos produktų krovos, bei padidėjusio SGD terminalo veiklos grynojo rezultato (grynojo pelno padidėjimas 1,4 mln. Eur, o viso sudaro 2,6 mln. Eur).

Nuosavo kapitalo grąža (ROE), skaičiuojant už paskutinius 12 mėnesių, išaugo nuo 8,4 (2015 m. birželio 30 d.) proc. iki 12,5 proc. (2016 m. birželio 30 d.).

Bendrovė 2016 m. didelį dėmesį skyrė ne tik vykdomų veiklų stabiliam darbui ir plėtrai, bet ir naujų veiklų vystymui. Didžiausias dėmesys skiriamas su SGD susijusių veiklų vystymui, kur jaučiama didžiausia nauda visuomenei bei didelės verslo perspektyvos Bendrovei.

Per 2016 metų 6 mėn. Bendrovė išleido daugiau nei 8,2 mln. Eur infrastruktūros investicijoms. Didžioji dalis investicijų buvo skirta SGD paskirstymo stoties – SGD mažos apimties veiklos infrastruktūros – investicijai. Metų pradžioje pasirašyta statybos rangos sutartis tinkamai vykdoma ir leidžia projektui įgauti pagreitį. Bendrovės vadovybės priimtas sprendimas - sukurti mažos apimties SGD veiklos infrastruktūrą, siekiant išnaudoti SGD terminalo potencialą, Bendrovei diversifikuoti savo pajamų šaltinius bei sumažinti priklausomybę nuo naftos krovos verslo, įgyja tarpvalstybinę svarbą SGD rinkos plėtrai. Tai patvirtina ir pastaroji patvirtinta subsidija Connecting Europe Facility (Europos Sąjungos finansinės programos dalis) koordinavimo komisijos skirta 15 mln. eurų finansinę paramą jungtiniam, penkių partnerių projektui „Blue Baltics“, kuriame dalyvauja ir Bendrovė, plėtojanti SGD bunkeravimo tinklą Baltijos jūros regiono uostuose. Pagal šią programą Bendrovei turi tekti 4 mln. eurų dalis Bendrovės SGD mažos apimties projektui.

Bendrovės naftos terminalo pajėgumų didinimo projektai, prasidėję 2016 m. taip pat yra labai naudingi ir svarbūs Bendrovės veiklai ir konkurencingumui. Viso per 2016 m. patvirtinta investicijų už beveik 20 mln. Eur, jos turi būti įgyvendintos iki 2017 m. pabaigos.

INFORMACIJA APIE BENDROVĘ

Ataskaitinis laikotarpis

Šis 2016 m. šešių mėn. tarpinis pranešimas parengtas už laikotarpį nuo 2016 m. sausio 1 d. iki 2016 m. birželio 30 d.

Pagrindiniai duomenys apie Bendrovę (emitentą)

Bendrovės (emitento) pavadinimas:	Akcinė bendrovė „Klaipėdos nafta“
Teisinė forma:	Akcinė bendrovė
Įstatinis kapitalas:	110.375.793 Eur
Įregistravimo data ir vieta:	1994 m. rugsėjo 27 d., Valstybės įmonė Registrų centras
Bendrovės įmonės kodas:	110648893
Buveinės adresas:	Burių g. 19, LT-91003, Klaipėda, Lietuva
Korespondencijos adresas:	Baltijos pr. 40, LT-93239, Klaipėda, Lietuva
Telefonų numeris:	+370 46 391772
Fakso numeriai:	+370 46 311399
Elektroninio pašto adresas:	info@oil.lt
Interneto svetainės adresas:	www.oil.lt , www.sgd.lt


BENDROVĖS VEIKLA

Akcinė bendrovė „Klaipėdos nafta“ (toliau – Bendrovė) - Lietuvos ir aplinkinio regiono energetiniam saugumui strategiškai reikšminga bendrovė, užtikrinanti suskystintų gamtinių dujų importo į Lietuvą ir kaimynines šalis galimybę bei LR valstybės privalomo naftos produktų rezervo saugojimą, taip pat patikimai ir efektyviai vykdyti naftos produktų perkrovą Klaipėdos uoste. Greta minėtų vykdomų veiklų, Bendrovė vysto SGD mažos apimties veiklas.

Šiuo metu, AB „Klaipėdos nafta“ veikla išskiriama į šias atskiras veiklos sritis:

- Naftos produktų krova (naftos terminalo veikla);
- SGD terminalo operavimas;
- Ilgalaikis naftos produktų saugojimas (Subačiaus kuro bazėje);
- SGD mažos apimties veiklų vykdymą (šiuo metu projekto įgyvendinimo ir veiklos vystymo stadijoje).

Neapsiribojant minėtomis veiklomis Bendrovė ieško galimybių investuoti į kitus SGD terminalus bei teikia konsultavimo paslaugas SGD terminalų įgyvendinimo klausimais.



Naftos terminalas

Bendrovės naftos ir naftos produktų terminalas yra vienas didžiausių terminalų Baltijos šalių naftos krovininių tranzito paslaugų rinkoje. Bendrovės naftos terminalo infrastruktūra skirta perpilti iš geležinkelio cisternų į laivus eksportuojamus naftos produktus, kurie yra tiekiami iš naftos perdirbimo gamyklų.

Bendrovė naftos terminale perkrauna šiuos naftos produktus:

- Šviesiuosius naftos produktus (toliau – ŠNP):
 - įvairių rūšių dyzelinį kurą;
 - įvairių rūšių benzina;
 - reaktyvinį kurą.
- Tamsiuosius naftos produktus (toliau – TNP):
 - įvairių rūšių mazutą;
 - technologinį kurą;
 - vakuuminį gazolį (VGO);
 - žaliavinę naftą.




Taip pat Bendrovė gali aprūpinti Lietuvą importuojamais naftos produktais, kurie į Klaipėdos uostą atgabenami tanklaiviais. Terminale įrengta autocisternų pripylimo aikštelė, skirta išvežti importuotiems šviesiesiems naftos produktams.

Suskystintųjų gamtinių dujų terminalas ir jo veikla

AB „Klaipėdos nafta“ SGD terminalas paremtas plaukiojančios SGD saugyklos su dujinimo įrenginiu technologija. SGD laivą-saugyklą (angl. FSRU) nuomoja bendrovė yra Höegh LNG Ltd. 450 metrų ilgio krantinė, prie kurios SGD laivas-saugykla yra nuolat prisvirtuotas, yra pastatyta Kuršių mariose, pietinėje Klaipėdos uosto dalyje. SGD laivas-saugykla yra SGD tanklaivis („Independence“), kuris Klaipėdos jūrų uoste priima suskystintąsias gamtines dujas iš jūrų laivų transporterių – dujovežių, kurie švartuojasi prie SGD laivo. SGD yra kaupiamos ir leidžiamos pro specialius įrenginius, siekiant SGD sugrąžinti į dujinį būvį.

SGD terminalas yra sujungtas su gamtinių dujų perdavimo sistemos operatoriaus AB „Amber Grid“ dujų perdavimo tinklu 18 kilometrų ilgio jungiamuoju dujotiekiu. SGD terminalo pagrindinė funkcija - priimti ir saugoti suskystintas gamtines dujas, jas dujinti ir tiekti į magistralinį tinklą.

SGD terminalas papildo ir praplečia esamą šalies gamtinių dujų tiekimo infrastruktūrą, sukuria galimybes tiekimo diversifikavimui, panaikina priklausomybę nuo vienintelio išorinio gamtinių dujų tiekėjo, užtikrina gamtinių dujų tiekimo saugumą ir įvykdo ES direktyvinį N-1 infrastruktūros standartą, t.y. sudaro prielaidas Lietuvai savarankiškai apsirūpinti gamtinėmis dujomis, reikalingomis pirmojo būtinumo paklausai patenkinti.



Terminalas teikia šias paslaugas:

- SGD perkrova Terminalo naudotojo grafike nustatytais perkrovos kiekiais;
- SGD išdujinimas Terminalo naudotojo grafike nustatytu dujinimo režimu.

SGD perkrovos paslaugą sudaro tarpusavyje susijusios paslaugos:

- SGD krova – galimybė atvežti SGD krovinį 65.000-160.000 m³ dydžio (jei nesutarta kitaip) dujovežiu, prišvartuoti dujovežį prie krantinės ir iškrauti per ne ilgesnį nei 48 valandų krovos terminą.
- SGD laikymas Terminale iki SGD perkrovos, bet ne ilgiau nei 60 kalendorinių dienų.
- SGD perkrova – Terminalo naudotojo grafike nustatyto SGD kiekio perkrova į ne mažesnius nei 5.000 m³ ir ne didesnius nei 65.000 m³ dujovežius per ne ilgesnį nei 48 valandų terminą.

SGD išdujinimo kaina yra tikslinama kiekvienais metais Valstybinės kainų ir energetikos kontrolės komisijos (toliau - VKEKK). SGD perkrovos paslaugos kaina yra fiksuota 5 metams.

Terminalo paslaugos	Paslaugos kaina
SGD išdujinimo paslaugos* kaina (nustatyta 2016 m.)	0,10 Eur/MWh be PVM
SGD perkrovos paslaugos kaina (nustatyta 2015-2019 m.)	1,14 Eur/MWh be PVM

*Terminalo naudotojai, transportuojantys gamtines dujas per vidinį gamtinių dujų perdavimo sistemos išleidimo tašką, taip pat sumoka VKEKK nustatytą gamtinių dujų tiekimo saugumo papildomą dedamąją prie gamtinių dujų perdavimo kainos (toliau – saugumo dedamoji).

SGD terminale yra pilnai užtikrinti Trečiųjų šalių prieigos reikalavimai pagal ES teisę ir SGD terminalo veikla organizuojama vadovaujantis Naudojimosi suskystintų gamtinių dujų terminalu taisyklėmis (toliau – Terminalo taisyklės), priimtomis po viešų konsultacijų su rinkos dalyviais ir suderintomis VKEKK nutarimu. SGD terminalo pajėgumai potencialiems naudotojams suteikiami vienodomis sąlygomis, kasmetinės viešos ir skaidrios pajėgumų skirstymo procedūros metu arba einamaisiais dujų metais, jei SGD terminale yra laisvų pajėgumų.

Subačiaus kuro bazė

AB „Klaipėdos nafta“ 2012 m. birželio 11 d., patvirtinus akcijų pasirašymo su Lietuvos Respublika sutartį, buvo perduota valdyti Subačiaus kuro bazę (toliau - SKB), esančią Kunčių km. Kupiškio raj. Šios bazės infrastruktūrą sudaro 338 tūkst. m³ talpyklų (66 vnt.), pritaikytų laikyti šviesiuosius naftos produktus, parkas, geležinkelio estakada, kurioje vienu metu galima aptarnauti 14 vagonų cisternų, moderni autocisternų užpylimo aikštelė bei kita susijusi infrastruktūra, skirta ilgalaikiam naftos produktų saugojimui.

Didžioji dalis talpyklų užpildytos privalomuoju Lietuvos Respublikos naftos produktų rezervu, o 2015 m. pirmą kartą ilgalaikio naftos produktų saugojimo paslauga pradėta teikti ir kitiems klientams. Taip pat SKB teikiama ir naftos produktų į autocisternas užpylimo paslauga.

Bendrovės informacija apie investicijas į kitas įmones:

Bendrovė 2016 m. birželio 30 d. yra investavusi į šių įmonių kapitalą:

Įmonės pavadinimas	Adresas	Valdoma akcijų dalis, %	Veikla
UAB „SGD logistika“	Gedimino pr. 33-2, LT-01109 Vilnius	100	SGD transportavimo veiklos.
UAB LITGAS	Žvejų g. 14, LT-92101 Vilnius	33,33	Gamtinių dujų tiekimo ir prekybos įmonė, paskirtasis SGD tiekėjas per SGD terminalą.
BALTPPOOL, UAB	A. Juozapavičiaus g. 9, LT-09311, Vilnius	33	Lietuvos energijos išteklių biržos operatorius, turintis teisę organizuoti prekybą biokuro produktais, Viešuosius interesus atitinkančių paslaugų (VIAP) lėšų administratorius.
Sarmatia Sp. z o.o.	ul. Nowogrodzka 68, Prima court, 02-014 Warszawa, Lenkija	1	Naftotiekio tarp Azijos valstybių bei Baltijos jūros tiesimo galimybių analizavimas bei projektavimas.

Priklausymas asociacijoms

Bendrovė ataskaitinio laikotarpio pabaigoje priklausė šioms asociacijoms:

- Lietuvos jūrų krovos kompanijų asociacijai, www.ljka.lt;
- Lietuvos pramoninkų konfederacija, www.lpk.lt;
- Gas Infrastructure Europe (GIE) asociacijos Gas LNG Europe (GLE) grupė, www.gie.eu.com.

BENDROVĖS STRATEGIJA

Bendrovės Valdyba 2016 metų pradžioje patvirtino 2016 – 2020 metų veiklos strategiją (toliau – Strategija), kurioje išanalizavo Bendrovės aplinkos veiksnius, iš naujo suformulavo Bendrovės misiją bei viziją, nustatė bendruosius strateginius tikslus visai Bendrovei ir tikslus kiekvienai Bendrovės vykdomai veiklai, įvertino istorinę finansinę Bendrovės informaciją ir numatė siektinus strateginio laikotarpio rodiklius.

Bendrovės **misija** – užtikrinti patikimą ir efektyvų SGD tiekimą bei naftos produktų krovą.

Bendrovės **vizija** – patikimas naftos produktų ir SGD terminalų operatorius, kuriantis pridėtinę vertę per vystomus projektus ir subalansuotą plėtrą.

Bendrovės vertybės:

- **Iniciatyvumas**
- **Profesionalumas ir patikimumas**
- **Skaidrumas**
- **Socialinė atsakomybė**

Strategijoje numatoma, kad didelis Bendrovės vadovų dėmesys skiriamas socialinei atsakomybei, darbuotojų ugdymui, aplinkosaugai bei bendradarbiavimui su Lietuvos mokslo institucijomis.

Žemiau pateikiami bendri AB „Klaipėdos nafta“ ir atskirų veiklų strateginiai tikslai 2016 – 2020 m.

Bendri Bendrovės strateginiai tikslai				
Bendrovės vertės didinimas	Saugios, patikimos ir efektyvios veiklos užtikrinimas	Veiklos augimas ir diversifikavimas	Vidaus procesų gerinimas	Kompetencijų ugdymas

Strategijoje numatoma, kad Bendrovė sieks tapti viena efektyviausių Bendrovių Europoje, sieks pokyčių, veiklos diversifikacijos, naujų paslaugų ir projektų, sudarančių pagrindą Bendrovės vertės tvariam augimui. Tikima, kad Bendrovės pasiekimai bus matomi ir vertinami Lietuvos Valstybės mastu.

Sėkmingas SGD projekto įgyvendinimas ir įgyta patirtis suteikia Bendrovei unikalią galimybę išnaudoti šią patirtį tarptautiniu mastu ir praplėsti Bendrovės veiklos geografiją. Mažos apimties SGD projekto įgyvendinimas bus svarbus visam Baltijos jūros regionui. Įgyvendindama savo strategiją, Bendrovė nori tapti patrauklia investuotojams, užtikrinančia konkurencingą investicijų grąžą mokamais dividendais bei Bendrovės vertės augimu, gerinant komercinių veiklų finansinius rodiklius.

Atskirų veiklų strateginiai tikslai			
Naftos produktų krovos terminalas	SGD Terminalas	SGD Mažos apimties veiklos	Subačiau kuro bazė
Patraukumo ir žinomumo NP savininkams didinimas	Alternatyvaus GD tiekimo šaltinio Lietuvai užtikrinimas	Mažos apimties SGD veiklos infrastruktūros sukūrimas	Tinkamo valstybės NP rezervo saugojimo užtikrinimas
Krovos lankstumo ir pajėgumų didinimas	Eksplotavimo kaštų GD vartotojams sumažinimas	Regioninės SGD rinkos vystymas	Ilgalaikio NP saugojimo veiklos apimčių didinimas bei plėtra
Veiklos apimčių ir teikiamų paslaugų plėtra	Su SGD terminalo veikla susijusių paslaugų plėtra		
Saugaus eksploatavimo užtikrinimas			

SVARBIAUSI ATASKAITINIO LAIKOTARPIO ĮVYKIAI

2016 m. sausio 5 d. Bendrovė su Šveicarijoje registruota bendrove „Verum Plus“ AG sudarė ilgalaikę paslaugų sutartį dėl tamsių naftos produktų perkrovimo AB „Klaipėdos nafta“ terminale. Sutartis sudaryta iki 2016 m. gruodžio 31 d., su galimybe ją pratęsti dar vieneriems metams. Sutarties sudarymas su „Verum Plus“ AG užtikrins papildomą tamsių naftos produktų srautą iš Baltarusijos Respublikos naftos perdirbimo gamyklų.

2016 m. sausio 25 d. Bendrovės valdyba patvirtino Bendrovės 2016 – 2020 m. veiklos strategiją bei Dividendų politiką, kuri numato galimybę, jog dividendai sudarytų 50 proc. Bendrovės metinio grynojo pelno.

2016 m. vasario 4 ir vasario 5 d. Bendrovė pasirašė sutartis dėl naudojimosi Terminalu su UAB „Lietuvos dujų tiekimas“ ir AB „Achema“. Abi sutartys galioja iki 2016 m. rugsėjo 30 d. Bendrovė su UAB „Lietuvos dujų tiekimas“ susitarė iki minėto laikotarpio išdujinti 2.383 tūkst. MWh gamtinių dujų, o su AB „Achema“ – 7.238 tūkst. MWh gamtinių dujų.

2016 m. vasario 12 d. Bendrovės tarptautinio pirkimo „Suskystintų gamtinių dujų paskirstymo stoties projektavimo ir statybos darbų (EPC) pirkimas“, vykusio derybų būdu laimėtoju buvo išrinktas PPS Pipeline Systems GmbH ir Chart Ferox, a. s. konsorciumas. Atitinkamai, 2016 m. vasario 12 d. AB „Klaipėdos nafta“ ir Konsorciumas sudarė EPC sutartį pagal kurią Konsorciumas įsipareigojo įvykdyti visus darbus pagal sutartį už fiksuotą 27,7 mln. EUR sumą be PVM ir AB „Klaipėdos nafta“ valdyba pritarė EPC sutarties sudarymui. Šios sutarties sudarymui 2016 m. kovo 8 d. pritarė Bendrovės neeilinis visuotinis akcininkų susirinkimas.

2016 m. vasario 12 d. Bendrovės valdyba, įgyvendindama Valstybinės kainų ir energetikos kontrolės komisijos 2015 m. gruodžio 30 d. priimtą nutarimą Nr. O3-700 „Dėl gamtinių dujų suskystinimo kainos 2016 metams nustatymo“, patvirtino naują suskystintų gamtinių dujų terminalo gamtinių dujų skystinimo (išdujinimo) paslaugos kainą – 0,10 Eur/MWh (be pridėtinės vertės mokesčio). Ši kaina taikoma įskaitytinai nuo 2016 m. sausio 1 d.

2016 m. balandžio 26 d. įvykęs Bendrovės eilinis visuotinis akcininkų susirinkimas:

- ✓ Patvirtino Bendrovės 2015 m. audituotų finansinių ataskaitų rinkinį;
- ✓ Paskirstė Bendrovės paskirstytinąjį pelną (22.036,1 tūkst. Eur), dividendams skirdamas dalį pelno - 17.628,9 tūkst. Eur arba 0,0463179303 Eur dividendų vienai akcijai.

2016 m. gegužės 30 d. sušauktas Bendrovės neeilinis visuotinis akcininkų susirinkimas pritarė vykdyti naftos terminalo plėtros (autocisternų aikštelės pajėgumų plėtros, apvandeninto mazuto talpyklų statybos ir šviesių naftos produktų parko plėtros) investicinį projektą už bendrą kainą, ne didesnę, nei 13,1 mln. Eur (be PVM).

2016 m. birželio 3 d. VKEKK suderino Bendrovės parengtas naujos redakcijos Naudojimosi suskystintųjų gamtinių dujų terminalu taisykles (toliau – Taisyklės), kurių pagrindinėms sąlygoms pritarė Bendrovės valdyba 2016 m. gegužės 27 d. sprendimu, o 2016 m. birželio 6 d. naują Taisyklių redakciją patvirtino ir Bendrovės generalinis direktorius.

Taisyklėse atliktų keitimų tikslas - didinti Klaipėdos suskystintų gamtinių dujų terminalo konkurencingumą, sudarant palankesnes sąlygas teikti mažos apimtys SGD paslaugas, taip pat efektyviau išnaudoti SGD terminalo pajėgumus, pritraukiant naujų klientų regioninėje Baltijos jūros SGD ir gamtinių dujų rinkose.

Naujos redakcijos Taisyklės patvirtintos po VKEKK paskelbtos viešosios konsultacijos, trukusios nuo 2016 m. kovo 18 d. iki 2016 m. balandžio 18 d., Bendrovei įvertinus jos metu suinteresuotų asmenų pateiktas pastabas bei pasiūlymus.

2016 m. birželio 8 d. sušauktas Bendrovės neeilinis visuotinis akcininkų susirinkimas:

- ✓ Pritarė Bendrovės skelbiamų derybų būdu vykdyto viešojo pirkimo „Šviesių naftos produktų parko plėtros pirkimas“ laimėtoju, pasiūliusiam mažiausią kainą, UAB „Armetras“, sudaryti su Bendrove sutartį dėl šviesių naftos produktų rezervuarų projektavimo ir statybos (EPC) darbų atlikimo. Bendra pagal Sutartį atliekamų darbų fiksuota kaina yra 7.247,5 tūkst. Eur be PVM.
- ✓ Pakeitė Bendrovės įstatus nauja redakcija.

2016 m. birželio 13 d. Bendrovė informavo, kad užbaigus kasmetinę SGD terminalo pajėgumų skirstymo procedūrą ir pasirašius atitinkamus susitarimus, buvo suteikti Terminalo pajėgumai šiems Terminalo naudotojams žemiau nurodytomis sąlygomis:

UAB „Lietuvos dujų tiekimas“:

- ✓ SGD išdujinimo pajėgumai 825.100.000 kWh (esant šioms norminėms sąlygoms: gamtinių dujų viršutinė šilumingumo vertė 11,90 kWh/m³, SGD plėtimosi koeficientas - 1:578 (m³ SGD / Nm³ gamtinių dujų), degimo/matavimo temperatūra – 25/0 °C, slėgis – 1,01325 bar).
- ✓ Terminalo pajėgumų panaudojimo laikotarpis: Nuo 2016 m. spalio 1 d. iki 2016 m. gruodžio 31 d.

UAB „LITGAS“:

- ✓ SGD išdujinimo pajėgumai 3.602.216.638 kWh (esant šioms norminėms sąlygoms: gamtinių dujų viršutinė šilumingumo vertė 11,90 kWh/m³, SGD plėtimosi koeficientas - 1:578 (m³ SGD / Nm³ gamtinių dujų), degimo/matavimo temperatūra – 25/0 °C, slėgis – 1,01325 bar).
- ✓ Terminalo pajėgumų panaudojimo laikotarpis: Nuo 2016 m. spalio 1 d. iki 2017 m. rugsėjo 30 d.

Bendrovė pažymi, kad aukščiau nurodyti Terminalo pajėgumai buvo suteikti išankstine tvarka, t.y. prieš prasidedant ateinantiems dujų metams, truksiantiems nuo 2016 m. spalio 1 d. iki 2017 metų spalio 1 d.

SVARBIAUSI ĮVYKIAI, ĮVYKĘ PO ATASKAITINIO LAIKOTARPIO PABAIGOS

2016 m. liepos 8 d. Connecting Europe Facility (Europos Sąjungos finansinės programos dalis) koordinavimo komisija oficialiai paskelbė, kad skiria 15 mln. eurų finansinę paramą jungtiniam, penkių partnerių projektui „Blue Baltics“, kuriame dalyvauja Bendrovė, plėtojančiam Suskystintų gamtinių dujų (toliau – SGD) bunkeravimo tinklą Baltijos jūros regiono uostuose. Bendrovei turi tekti 4 mln. Eur dalis SGD paskirstymo stoties statyboms.

2016 m. liepos 21 d. sušauktas Bendrovės neeilinis visuotinis akcininkų susirinkimas pritarė Bendrovės vykdomam naftos terminalo estakados 3A kelio modernizavimo investiciniam projektui už bendrą kainą, ne didesnę nei 5,5 mln. Eur (be PVM) ir 10 % rezervą, kuris gali būti panaudotas tik išimtiniais atvejais.

Duomenys apie viešai skelbiamą informaciją

Lietuvos Respublikos įstatymų nustatyta tvarka visi su Bendrovės veikla susiję esminiai įvykiai ir informacija apie visuotinio akcininkų susirinkimo laiką ir vietą skelbiama Bendrovės internetiniame puslapyje www.oil.lt, www.sgd.lt bei vertybinių popierių biržoje AB NASDAQ Vilnius.

RIZIKOS VEIKSNIAI IR RIZIKOS VALDYMAS

Pagrindiniai rizikos veiksniai susiję su Bendrovės veikla:

- kitų naftos produktų krovos rinkos dalyvių konkurencija;
- su SGD veikla susijusios veiklos teisinio reguliavimo pokyčiai;
- pagrindinių Bendrovės klientų ekonominis gyvybingumas;
- politinė ir ekonominė aplinka kaimyninėse šalyse (ypač Baltarusijoje);
- gebėjimas prisitaikyti prie besikeičiančių rinkos poreikių;
- vidinių procesų ir vykdomų veiklos operacijų saugumas ir patikimumas.

Bendrovėje veikiančios rizikos valdymo sistemos pagrindus ir principus apibrėžia rizikos valdymo politika, kurios pagrindiniai principai ir nuostatos suderinti su Bendrovės Valdyba. Rizikos valdymo sistema kuriama atsižvelgiant į ISO 31000 standarto reikalavimus. Pagrindinių rizikų sąrašas ir jų valdymo priemonių planas kas ketvirtį pristatomi ir tvirtinami Bendrovės Valdyboje. Valdyba aktyviai dalyvauja pagrindinių rizikų valdymo procese, nuolatos stebėdama rizikų lygio pokyčius ir rizikos valdymo priemonių veiksmų planų būklę. Aukščiausio lygio Bendrovės vadovai yra atsakingi už darbuotojų požiūrio į rizikos valdymą formavimą, kuruojamos srities rizikos valdymo tikslų nustatymą, kontrolės priemonių diegimą, rizikos valdymo priemonių įgyvendinimą, jų efektyvumo ir veiksmingumo stebėseną. Vidurinės grandies vadovai yra atsakingi už rizikos vertinimo proceso atlikimą ir rezultatų pateikimą, informacijos patikimumą, teisingumą ir objektyvumą.

2016 m. sausio – birželio mėnesiais reikšmingų rizikos veiksnių pokyčių neidentifikuota.

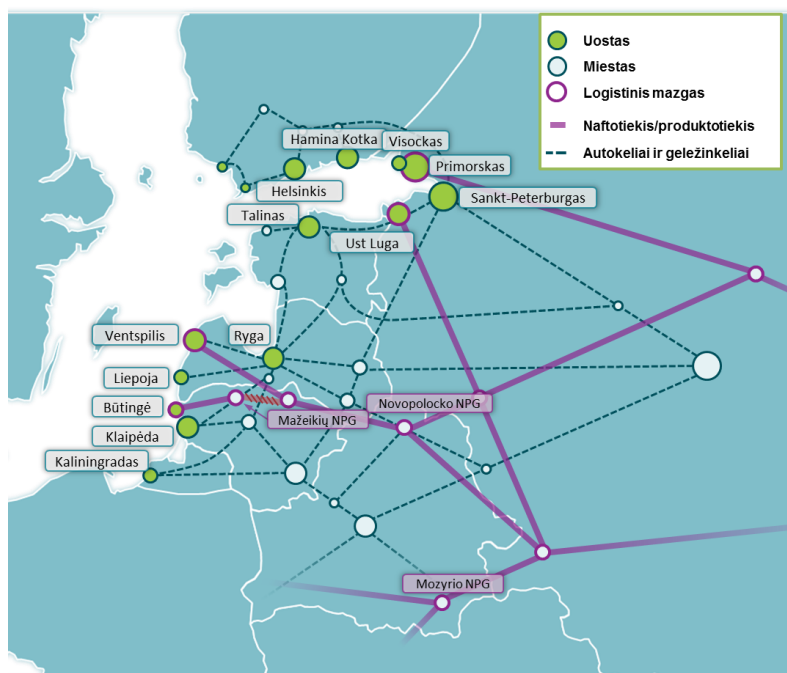
VERSLO APLINKA BEI RINKA

Naftos produktų krovos rinka ir aplinka

Bendrovės naftos produktų krovos veiklai bei naftos terminalo apkrovimui didžiausią įtaką daro: a) naftos produktų perkrovimo ir saugojimo infrastruktūra bei Bendrovės pasirengimo išnaudoti turimą infrastruktūrą lygis (pranašumas konkurentų atžvilgiu), b) ekonominis patrauklumas logistiniu požiūriu (tiek perkrovos tarifų, tiek ir visos logistinės grandinės kaštų suma) ir c) makroekonominė aplinka regioninėse ir pasaulinėse naftos perdirbimo ir prekybos rinkose.

Pagrindiniai (tiesioginiai) Bendrovės konkurentai tamsių naftos produktų krovos segmente laikytini Ventspilio (mazutas, VGO), Rygos (mazutas, VGO) ir Odesos (mazutas) uoste veikiančios naftos produktų krovos terminalai. Netiesioginiai TNP segmento konkurentai (dėl itin didelio geležinkelio tarifų skirtumo iš potencialių Rusijos NPG) yra Talino ir Rusijos uostuose, esančiuose Suomijos įlankoje įsikūrę terminalai (Ust-Luga, Sankt Peterburg) terminalai. ŠNP segmento pagrindiniai tiesioginiai konkurentai yra Klaipėdos uoste veikiančias UAB „Krovinių terminalas“, Ventspilio ir Rygos uostuose veikiančias ŠNP terminalai. Netiesioginiai konkurentai rusiškuose Suomijos įlankos uostuose Vysock, Primorsk, Ust Luga esantys terminalai bei Estijos Talino ir Paldiski uostuose veikiančias ŠNP terminalai.

Pagrindinės naftos perdirbimo gamyklos (NPG), iš kurių potencialiai tiekiami NP srutai krovai per naftos produktų terminalą, yra išsidėčiusios rytų ir pietryčių kryptimis: Mažeikių gamykla Lietuvoje; Novopolocko ir Mozyrio gamyklos Baltarusijoje; Maskvos, Nižnekamsko, Ufos ir Saratovo gamyklos Rusijoje.



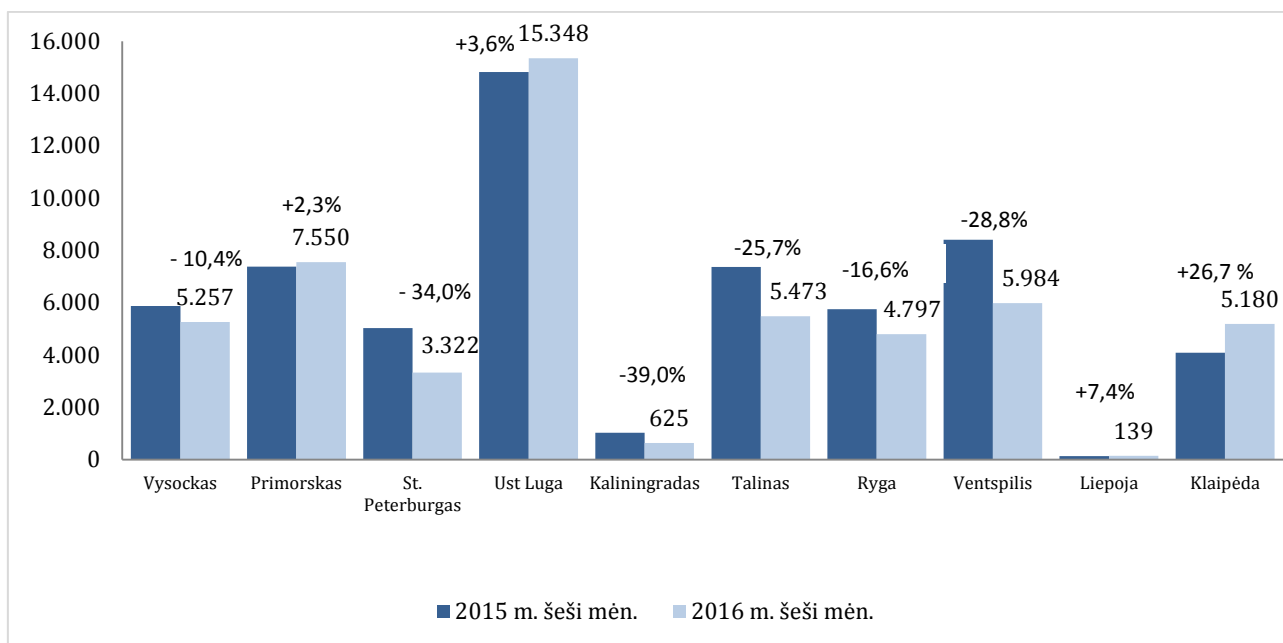
Baltarusijos gamykloms, iš kurių metinė krova sudaro apie 2 mln. t arba apie 30-40 proc. AB „Klaipėdos nafta“ naftos produktų krovos apyvartos, Klaipėdos ir Latvijos uostai regione yra geografiškai artimiausi, todėl Baltarusijos gamykloms produktų transportavimo kaštai šiomis kryptimis yra mažiausi.

Tamsiųjų naftos produktų tranzito krovai didelę įtaką turi ir kitų uostų konkurencija. Per pastaruosius kelerius metus Rusijos Federacijoje pagamintų naftos produktų eksportas nuslūgo visuose Baltijos šalių uostose, kadangi Rusija suinteresuota kuo daugiau naftos produktų perkrauti per savo uostus, ypatingai aktyviai tai daroma pirmiausia per Ust Lugos uosto terminalą, kurio metinis pajėgumas jau siekia 30 mln. t per metus ir jis vis dar palaipsniui didinamas, bei kitus Rusijos terminalus.

Rusijos gamyklose pagamintus produktus stengiamasi transportuoti per Rusijos ar Estijos uostus, kadangi, dėl trumpesnių atstumų ir taikomų transportavimo geležinkeliu nuolaidų, logistinės grandinės kaštai yra mažiausi. AB „Klaipėdos nafta“ daugiausia Rusijoje pagamintų produktų krovos pasiūlymų sulaukia šaltuoju metų periodu, kuomet tamsiųjų naftos produktų išpylimas konkurentų terminaluose iš geležinkelio vagonų-cisternų tampa sunkus dėl žemos aplinkos temperatūros.

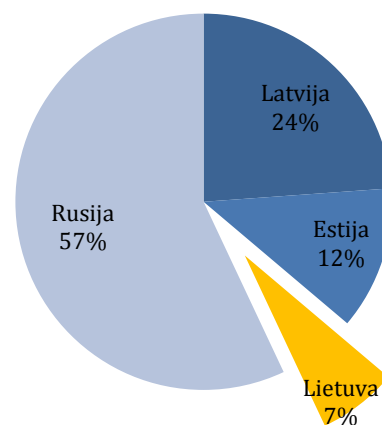
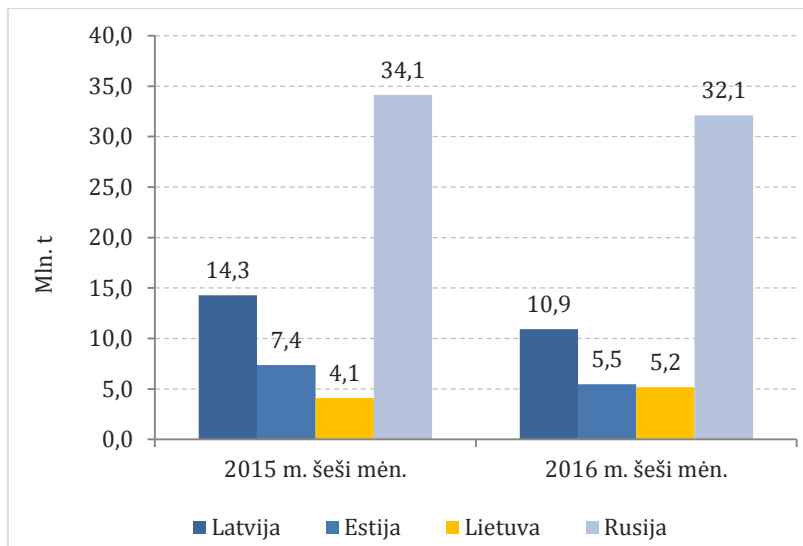
Nors Bendrovės terminalas savo dydžiu ir krovos apimtimis nėra priskiriamas prie didžiausių Baltijos jūros regione esančių naftos produktų krovos terminalų, terminale pastebimas reikšmingas krovos apimčių augimas. Per 2016 m. 6 mėn. Klaipėdos uoste užfiksuotas NP krovos augimas tarp rytinių Baltijos jūros uostų, t.y. lyginant su 2015 m. 6 mėn. NP krova išaugo 1,1 mln. t arba 26,7 proc. Šis augimas susijęs su Bendrovės NP perkrovos padidėjimu (1,1 mln. t).

Naftos produktų krovos palyginimas Baltijos jūros rytinės pakrantės uostuose per 2015 – 2016 m. pirmus 6 mėn., tūkst. t:



Bendrovės naftos produktų terminalo apkrovimas, taip pat ir pajamos bei pelningumas daugiausiai priklauso nuo makroekonominės situacijos naftos produktų rinkoje. 2016 m. žaliavinės naftos kainos nežymiai kilo, o naftos perdirbimo maržos kiek nukrito. Tai pastebima naftos produktų krovos sratuose Baltijos jūros regione, kur bendra NP krova mažėjo. Lietuvos ar Klaipėdos uostas vienintelis regione, kurio krova 2016 m. didesnė nei atitinkamu 2015 m. periodu.

Naftos produktų (be žaliavinės naftos) krovos dinamika Baltijos jūros rytinės pakrantės uostuose 2015 – 2016 m. šeši mėn.



Bendra Baltijos jūros rytinės pakrantės regiono krova per 2016 m. 6 mėn. 59,9 mln. t, lyginant su 2015 m. 6 mėn. – 10,3 proc. arba 6,2 mln. t mažesnė. 2016 m. sausio – birželio mėn. Klaipėdos uostas užėmė 7 proc. visos regiono naftos produktų krovos rinkos.

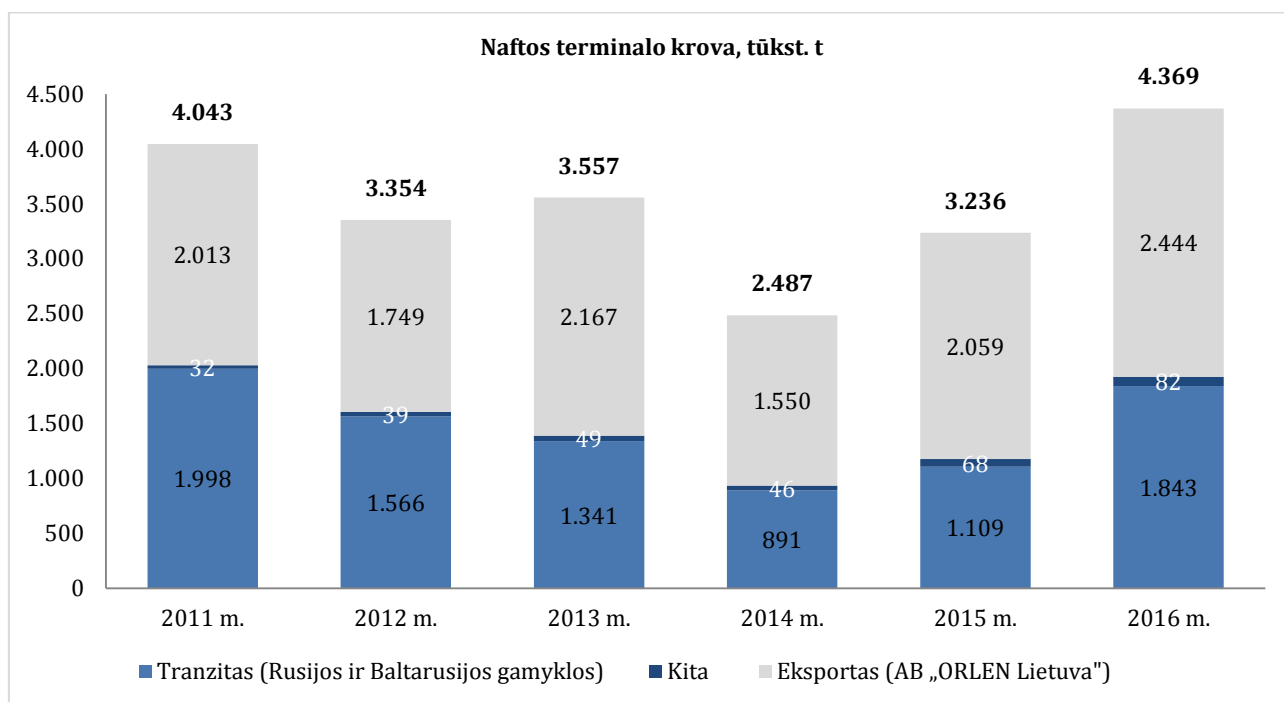
Naftos produktų krovos apimtys

Bendrovės naftos produktų terminalo didžiausi klientai yra AB „Orlen Lietuva“ (eksporto krova) bei Baltarusijoje ir Rusijoje pagamintų naftos produktų savininkai, kurių perkraunami NP vadinami tranzitiniais krovniais. Šių tranzitinių krovinių pagrindiniai klientai per 2016 m. pirmą pusmetį buvo: BNK (UK) Limited, priklausanti didžiausiai Baltarusijos naftos produktų eksportuotojai – ZAT „Belaruskaja neftenaja kompanija“ (Baltarusijos naftos bendrovė – BNK) bei Šveicarijoje registruota bendrovė „Verum Plus“ AG.

Bendrovė nuolat bendrauja su visais esamais ir potencialiais terminalo klientais siekiant sudaryti kuo palankesnes sąlygas naftos produktų krovai.

Bendra 2016 m. šešių mėn. naftos produktų krova sudarė 4.425 tūkst. t., o tai yra 32,9 proc. daugiau lyginant su 2015 m. 6 mėn., kai bendra krova siekė 3.329 tūkst. t. Vien naftos terminalo krova (be Subačiaus kuro bazės) sudaro 4.369 tūkst. t ir lyginant su atitinkamu 2015 m. periodu, yra didesnė 35 proc. arba 1.133 tūkst. t.

Esminis NP krovos padidėjimas susijęs tiek su AB „ORLEN Lietuva“ krovos srautų padidėjimu (perkauta 385 tūkst. t arba 18,7 proc. daugiau), tiek su tranzitinio krovinio srautų padidėjimu (perkauta 734 tūkst. t arba 66,2 proc. daugiau). Žemiau pateikiama šešių mėn. naftos terminalo istorinė pirmo pusmečio krova pastaraisiais metais.



Tamsieji naftos produktai Bendrovės terminale yra svarbiausi ir 2016 m. įgavo dar didesnę svarbą, kadangi pavyko pritraukti papildomus šių krovinių srautus. Viso TNP srautai ataskaitiniu periodu sudarė 2.353 tūkst. t. Nuo 2015 m. Bendrovė krauna ir vis didina šviesių naftos produktų krovos srautus iš Baltarusijos. Iš viso per 2016 m. šešis mėn. perkauta 327 tūkst. t benzino ir dyzelino iš Baltarusijos NPG (per 2015 m. 6 mėn. - 254 tūkst. t).

Bendra naftos produktų krovos struktūra:

	2016 m. 6 mėn.		2015 m. 6 mėn.		2014 m. 6 mėn.	
	Tūkst. t	proc. dalis	Tūkst. t	proc. dalis	Tūkst. t	proc. dalis
TNP	2.353	53,2%	1.585	47,6%	1.512	60,5%
ŠNP	2.016	45,6%	1.651	49,6%	975	39,0%
Naftos terminalo krova viso	4.369	98,7%	3.236	97,2%	2.487	99,5%
Subačiaus kuro bazės ŠNP	56	1,3%	93	2,8%	13	0,5%
Naftos produktų krova iš viso	4.425	100,0%	3.329	100,0%	2.500	100,0%

Bendrovės naftos terminalas nuo įkūrimo pradžios nuolat garsėjo kaip TNP perkrovos terminalas, dėl palankių techninių uosto ir terminalo charakteristikų (neužšalantis uostas, galinga nuosava katilinė, krovimo įrenginių našumas, terminalo rezervuarai, patirtis ir kt.), todėl terminale dominuoja TNP krova, kuri per 2016 m. šešis mėn. sudarė viso 53,2 proc. (per 2015 m. šešis mėn. – 47,6 proc.) visos krovos. Tačiau naftos produktų rinka keičiasi. Baltarusijos ir Rusijos NPG modernizuojamos, didinamas naftos perdirbimo gylis. Numatant šias tendencijas, Bendrovė nuo 2011 m. atliko investicijų, skirtų modernizuoti naftos produktų terminalą, kurios buvo naudingos, kadangi kaip matoma lentelėje aukščiau, ŠNP srautai naftos produktų terminale ir toliau didėja. Kaip minėta anksčiau, tolimesnės investicijos siekiant toliau didinti terminalo techninius pajėgumus kraunant ŠNP yra inicijuotos ir jau pradėtos.

SGD terminalo veiklos aplinkos apžvalga

SGD terminalo veikla yra reguliuojama, todėl jo veiklos terminalo reguliacinė aplinka apibrėžia šios SGD terminalo veiklos pajamingumą bei pelningumą, veiklos gaires bei veiklos apimtį. 2015 m. birželio 15 d. buvo patvirtinta nauja Terminalo taisyklių redakcija, kurioje atlikti iš esmės neesminiai pakeitimai, labiau atspindintys praktinius Terminalo eksploatavimo eigoje paaiškėjusius aspektus bei atsiradę dėl teisės aktų pasikeitimo.

2016 m. pagrindiniai veiklos SGD terminalo veiklos pakeitimai susiję su patvirtinta *nauja SGD Terminalo taisyklių redakcija*. Taisyklių atnaujinimas buvo inicijuotas atsižvelgus į pirmųjų suskystintųjų gamtinių dujų terminalo veiklos metų rezultatus siekiant efektyvinti SGD perkrovos ir dujinimo procesus, sudarant palankesnes sąlygas teikti mažos apimtys SGD paslaugas, optimaliai patenkinti terminalo naudotojų poreikius ir taip didinti terminalo konkurencingumą.

Esminiai SGD terminalo taisyklių pakeitimai: SGD terminalo naudotojams numatytas ilgesnis laikino SGD saugojimo terminale laikotarpis – iki vienerių metų nuo krovinio iškrovimo (iki šiol buvo galima saugoti 2 mėn.); faktiniai SGD terminale susidarantys technologiniai nuostoliai terminalo naudotojams bus paskirstomi proporcingai jiems tenkančiam terminale saugomų dujų kiekiui, t. y. priklausomai nuo naudotojo saugomo SGD kiekio, jam bus priskiriama atitinkama technologinių nuostolių dalis; detalizuota metinio grafiko sudarymo procedūra, numatant galimybę jį skaidyti į laiko intervalus, kurių operatorius taikys tais atvejais, jei terminalo naudotojai nesusitars ir nesusiderins tarpusavyje metinių grafikų projektu; paskirtajam tiekėjui numatyta galimybė, suderinus su terminalo operatoriumi, nedujinti terminalo būtiną kiekį, jeigu yra techninių galimybių laikinai neatliekant dujinimo užtikrinti reikiamą SGD terminalo techninę būklę.

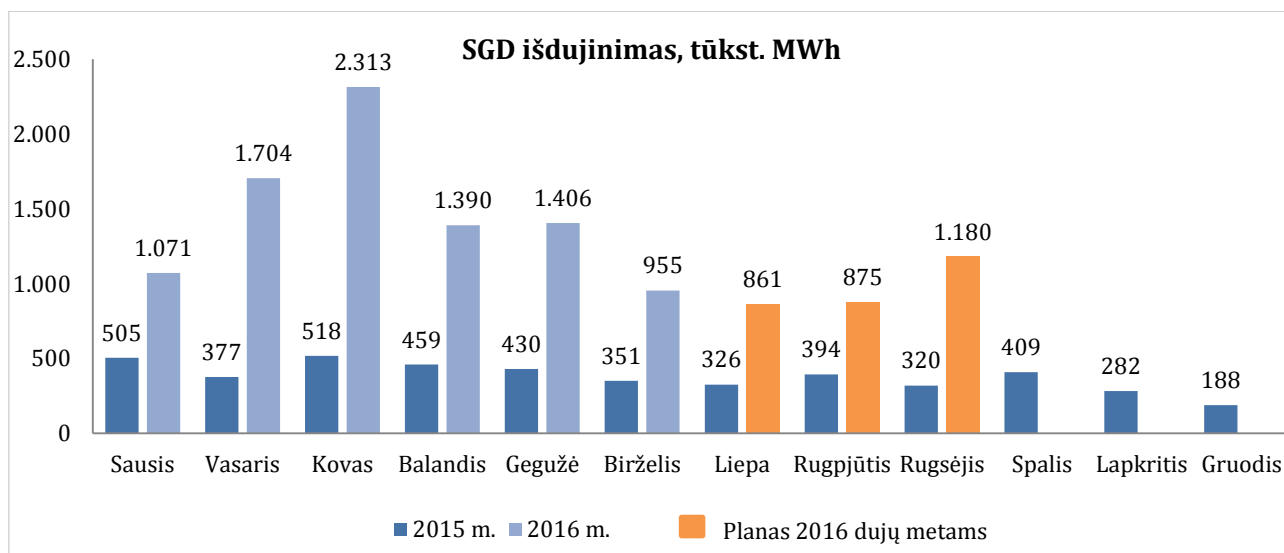
SGD terminalo pajėgumų poreikis priklauso nuo kelių pagrindinių kriterijų:

- Bendro šalies dujų poreikio;
- Konkuruojančių gamtinių dujų tiekimo šaltinių (dujos, tiekiamos vamzdynu) siūlomos kainodaros ir tiekiamo dujų kiekio;
- Lietuvos gamtinių dujų infrastruktūros (magistralinių dujotiekių pajėgumų) apribojimų;
- SGD pasiūlos pasaulinėje rinkoje;
- SGD kainos regione bei pasaulyje;
- Dujų tiekimo sutarčių trukmės ir sąlygų;
- Dujovežių pasiūlos ir frachtavimo kaštų.

Per 2016 m. pirmą pusmetį Suskystintų gamtinių dujų (SGD) terminale priimta dešimt dujovežių (per 2015 m. pirmą pusmetį – du dujovežiai), bendrai atgabent 625 tūkst. t SGD (per 2015 m. pirmą pusmetį - 128 tūkst. t) bei išdujinta ir į gamtinių dujų perdavimo sistemą patiekta 780,4 mln. nm³ arba 9.207,4 tūkst. MWh gamtinių dujų (per 2015 m. pirmą pusmetį – 4.221,7 mln. nm³ arba 2.640,0 tūkst. MWh).

Nuo 2016 m. vasario mėn. SGD terminalo pajėgumais naudojasi 3 naudotojai - paskirtasis gamtinių dujų tiekėjas UAB „LITGAS“ (vienintelis veikęs 2015 m.), UAB „Lietuvos dujų tiekimas“ bei AB „Achema“. Iki 2016 Dujų metų pabaigos (2016 m. spalio 1 d.) planuojama priimti trylika dujovežių, kurie bendrai atgabens apie 1.820 tūkst. m³ SGD bei bus išdujinta ir į gamtinių dujų perdavimo sistemą patiekta apie 1 mlrd. nm³ gamtinių dujų.

Bendras SGD Terminalo išdujinimo metinis grafikas 2016 dujų metams atvaizduojamas žemiau:



2016 m. šešių mėn. SGDT rezultatai pateikti Bendrovės 2016 m. šešių mėn. finansinių ataskaitų rinkinio aiškinamajame rašte „Informacija apie segmentus“.

2016 m. vasario mėn. 12 d. paskirstyti SGD terminalo pajėgumai pirminėje rinkoje:

Paskirstyti pajėgumai	Paskirstytų pajėgumų kiekis	Laikotarpis
Išdujinimo pajėgumai	12.889.995.076 kWh*	Nuo 2015 m. spalio 1 d. iki 2016 m. spalio 1 d.

* Pastaba: Degimo/matavimo temperatūra - 25/0 °C, slėgis - 1,01325 bar, gamtinių dujų viršutinė šilumingumo vertė 11,90 kWh/nm³, plėtimosi koeficientas 1:578 m³ SGD/nm³ dujų).

Lietuvoje yra keletas pagrindinių dujas vartojančių sektorių: namų ūkiai, energetika, pramonė, dujas naudojami kaip žaliava, ir kita pramonė. Didžioji dalis gamtinių dujų sunaudojama šiluminėje energetikoje (nuo 0,5 iki 1,3 mlrd. nm³ per metus) bei pramonėje, naudojančiai gamtines dujas kaip žaliavą, kuriai tenka nuolatinis, mažai sezoniškas gamtinių dujų srautas (apie 0,7-1,5 mlrd. nm³ per metus).

Bendras Lietuvos gamtinių dujų poreikis sudaro apie 2,4 – 2,5 mlrd. nm³/metus. Iki SGD terminalo veiklos pradžios Lietuvos dujų vartotojai dujas importavo iš vienintelio tiekėjo – Rusijos dujų koncerno OAO „Gazprom“, todėl SGD terminalas pagal projektinius pajėgumus ateityje galėtų patenkinti metinį Lietuvoje suvartojamų gamtinių dujų kiekį ir iš dalies aprūpinti gamtinėmis dujomis kaimynines rinkas. Lietuvoje stambus ir vienintelis vartotojas gamtines dujas naudojantis žaliavinėms reikmėms yra AB „Achema“, suvartojantis beveik pusę bendro Lietuvos kiekio.

Esant poreikiui, SGD terminalas yra pajėgus gamtinėmis dujomis aprūpinti visas 3 Baltijos šalis. 2015 m. Lietuvoje buvo suvartota apie 2,5 mlrd. nm³ (26 mln. MWh) dujų per metus. Latvijos ir Estijos dujų rinkos yra žymiai mažesnės ir 2014 m. jose atitinkamai buvo užfiksuotas 1,3 ir 0,5 mlrd. nm³ dujų suvartojimas. Sudarydamas sąlygas patrauklioms dujų kainoms, SGD terminalas gali tapti realia alternatyva dabartiniams gamtinių dujų tiekėjams Baltijos šalyse.

Dujotiekių projektai Baltijos šalyse

Baltijos šalių regione vykdomi energetikos projektai, sudarytų sąlygas vystyti SGD rinką ir efektyviau išnaudoti turimus SGD terminalo pajėgumus. Galima išskirti šiuos, su dujų tiekimu susijusius, energetikos projektus, kurie yra strategiškai svarbūs Bendrovei:

- Dujotiekio Klaipėda – Kiemėnai (toliau - KKP) pajėgumų didinimas;
- Dujotiekių jungtis tarp Lenkijos ir Lietuvos (toliau - GIPL);
- Dujotiekių jungties tarp Latvijos ir Lietuvos pajėgumų didinimas;
- Latvijos ir Estijos dujotiekių jungties pajėgumų didinimas;
- Baltic Connector dujotiekių jungtis tarp Suomijos ir Estijos

Dujotiekių projektai Baltijos šalyse:



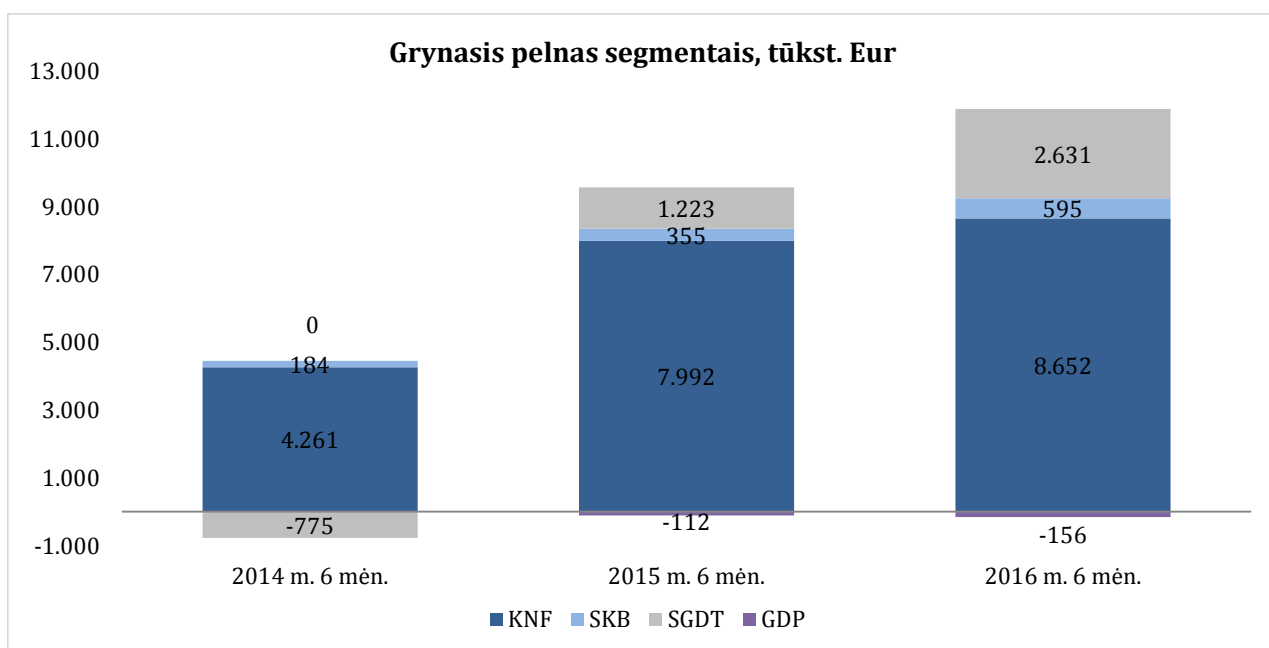
FINANSINIAI VEIKLOS REZULTATAI

Akcinė bendrovė „Klaipėdos nafta“ per 2016 m. 6 mėn. tiek naftos produktų krovos, tiek ir SGD išdujinimo tempus padidino, atitinkamai pagerėjo ir finansiniai veiklos rezultatai:

- 2016 m. šešių mėn. pardavimo pajamos – 57.348 tūkst. Eur, 6,5 proc. didesnės lyginant su 2015 m. šešiais mėn.;
- Grynas pelnas 11.722 tūkst. Eur, 23,9 proc. didesnis, lyginant su 2015 m. 6 mėn., grynojo pelno marža 20,4 proc. (2015 m. – 17,6 proc.);
- Pasiekta 19.477 tūkst. Eur EBITDA, 11,4 proc. didesnė, lyginant su 2015 m. atitinkamu periodu, EBITDA marža – 34,0 proc. (2015 m. šešių mėn. – 32,6 proc.);
- Didžiausią reikšmę šiam finansinių rezultatų padidėjimui turėjo:
 - **Naftos produktų terminalo** sėkminga bei padidėjusi veikla (pardavimo pajamų augimas 1.475 tūkst. Eur, grynas pelnas paaugo 660 tūkst. Eur);
 - **Suskystintųjų gamtinių dujų terminalo** veiklos rezultato pagerėjimas (pardavimo pajamos augo 1.738 tūkst. Eur, grynas pelnas iš viso 1.408 tūkst. Eur didesnis).

Kaip minėta, AB „Klaipėdos nafta“ veiklą sudaro keturios veiklos (finansine prasme – segmentai): Naftos produktų krova (arba naftos terminalas - KNF), ilgalaikio naftos produktų saugojimo veikla (Subačiaus kuro bazė - SKB), Suskystintųjų gamtinių dujų terminalo veikla - SGDT bei vystoma SGD mažosios apimties veikla - GDP. Žemiau pateikiama informacija apie kiekvieno iš veiklos segmentų įtaką Bendrovės finansiniams veiklos rezultatams:

Tūkst. Eur	Sausio-birželio mėn.		Pokytis, %
	2016 m.	2015 m.	
Pardavimo pajamos iš viso	57.348	53.871	6,5%
KNF	21.831	20.356	7,2%
SKB	1.412	1.148	23,0%
SGDT	34.105	32.367	5,4%
Grynas pelnas iš viso	11.722	9.458	23,9%
KNF	8.652	7.992	8,3%
SKB	595	355	67,6%
SGDT	2.631	1.223	115,1%
GDP	(156)	(112)	-39,3%
EBITDA iš viso	19.477	17.485	11,4%
KNF	12.730	12.625	0,8%
SKB	1.085	827	31,2%
SGDT	5.832	4.154	40,4%
GDP	(170)	(121)	-40,5%



Pagrindiniai finansiniai veiklos rodikliai

(sumos lentelėje pateiktos tūkst. Eur, jei nenurodyta kitaip)

	2016 m. 6 mėn.	2015 m. 6 mėn.	2014 m. 6 mėn.	2013 m. 6 mėn.	2012 m. 6 mėn.
Naftos produktų krova (tūkst. t)	4.425	3.329	2.500	3.567	3.354
SGD išdujinimas (tūkst. MWh)	9.207	2.640	-	-	-
Investicijos, ilgalaikio turto įsigijimai:	8.150	2.569	13.801	10.877	3.718
<i>Naftos produktų terminalas</i>	2.361	279	865	3.883	2.079
<i>Suskystintųjų gamtinių dujų terminalas</i>	49	2.239	12.904	6.994	1.640
<i>SGD mažos apimties veikla</i>	5.527	-	-	-	-
<i>Subačiaus kuro bazė</i>	213	51	33	-	-
Finansiniai rodikliai					
Pardavimo pajamos	57.348	53.871	16.726	20.873	19.725
Bendrasis pelnas	15.313	13.363	6.049	8.904	7.946
EBITDA	19.477	17.537	7.904	10.850	10.420
EBIT	12.954	11.466	4.088	7.202	6.828
Finansinė ir investicinė veikla	-152	-578	195	88	358
Pelnas prieš apmokestinimą (EBT)	12.802	10.888	4.283	7.290	7.186
Grynasis pelnas	11.722	9.458	3.670	6.205	6.080
Ilgalaikis turtas	182.499	185.818	162.168	136.952	125.625
Trumpalaikis turtas	63.033	52.315	34.844	31.267	29.901
Iš viso turto	245.532	238.133	197.012	168.219	155.526
Nuosavas kapitalas	190.897	184.225	169.129	161.441	149.706
Pelningumas					
Turto grąža (ROA)	10,0%	6,5%	4,0%	7,3%	7,2%
Kapitalo grąža (ROE)	12,5%	8,4%	4,7%	7,7%	7,5%
Bendrojo pelno marža	26,7%	24,8%	36,2%	42,7%	40,3%
EBITDA marža	34,0%	32,6%	47,3%	52,0%	52,8%
EBIT marža	22,6%	21,3%	24,4%	34,5%	34,6%
EBT marža	22,3%	20,2%	25,6%	34,9%	36,4%
Grynojo pelno marža	20,4%	17,6%	21,9%	29,7%	30,8%
Apyvartumas					
Gautinos sumos, dienos	38	89	25	19	11
Mokėtinos sumos, dienos	33	34	63	17	13
Finansų struktūra					
Įsipareigojimų ir nuosavo kapitalo santykis	0,29	0,29	0,16	0,04	0,04
Nuosavo kapitalo ir turto santykis	0,78	0,77	0,86	0,96	0,96
Bendras likvidumo koeficientas	2,90	2,30	3,24	7,03	8,91
Rinkos vertės rodikliai					
Akcijos kainos ir pelno vienai akcijai santykis (P/E rodiklis)	8,1	9,6	14,2	10,7	12,9
Grynasis pelnas, tenkantis vienai akcijai	0,031	0,025	0,010	0,016	0,017

Pajamos

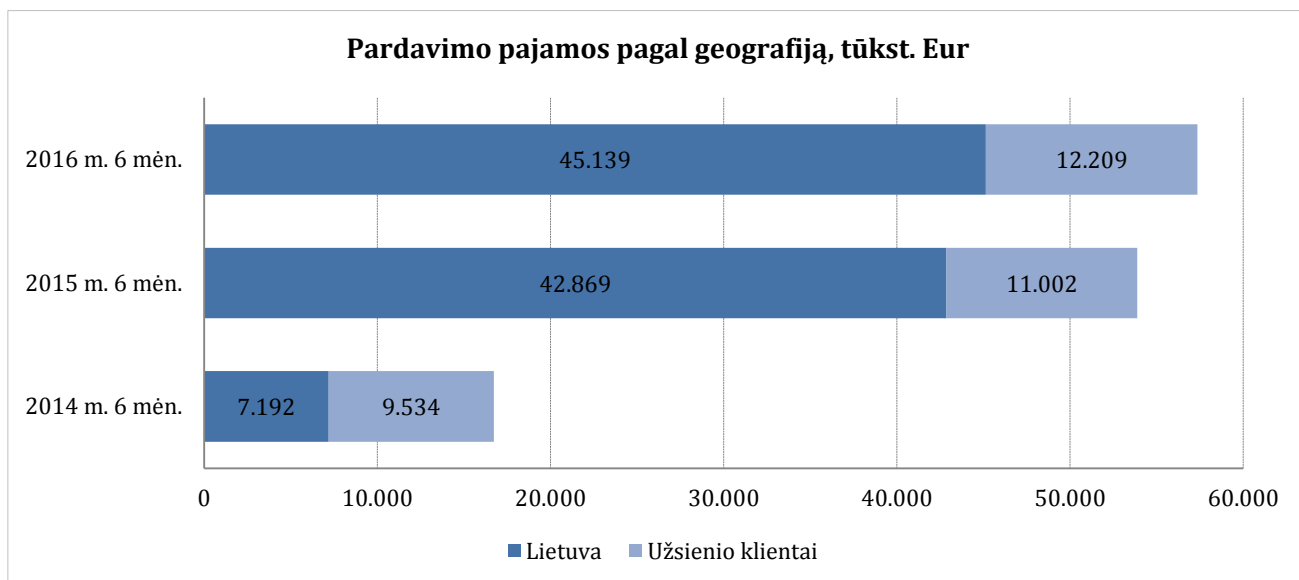
2016 m. 6 mėn. Bendrovės **pardavimo pajamos** – 57.348 tūkst. Eur, lyginant su 2015 m. 6 mėn. (53.871 tūkst. Eur), išaugo 3.477 tūkst. Eur (arba 6,5 proc.).

SGD terminalo 2016 m. šešių mėn. pajamos iš viso sudaro 34.105 tūkst. Eur, jos, lyginant su 2015 m. šešiais mėn. padidėjo 1.738 tūkst. Eur arba 5,4 proc. SGD terminalo pardavimo pajamas sudaro apskaičiuos saugumo dedamosios lėšų dalis, skirta SGD veiklos finansavimui bei surinktas išdujinimo tarifas.

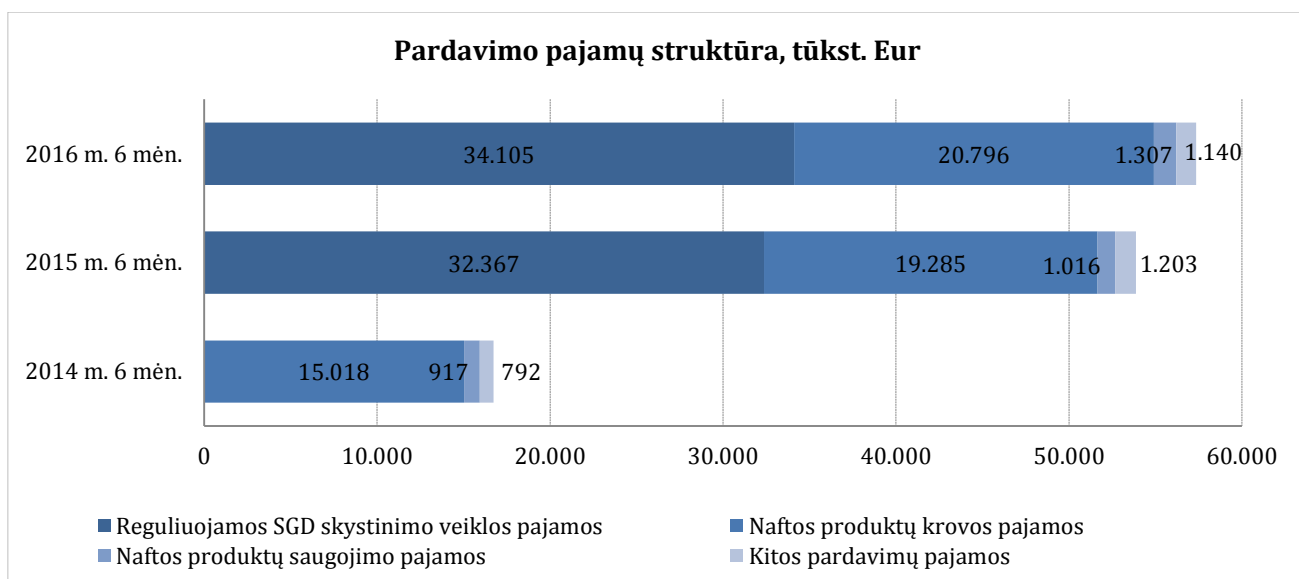
Naftos terminalo (naftos produktų krovos) pardavimo pajamos už 2016 m. šešis mėn. pasiekė 21.831 tūkst. Eur ir **padidėjo 7,2 proc.**, lyginant su 2015 m. 6 mėn. Pajamas natūraliai didino 35,0 proc. didesnė naftos terminalo krova. Naftos produktų krovos pajamos išaugo 1.605 tūkst. Eur., o kitos pajamos išaugo 377 tūkst. Eur.

Subačiaus kuro bazės 2016 m. šešių mėn. **pardavimo pajamos padidėjo 23,0 proc.** (arba 264 tūkst. Eur) dėl didesnio naftos produktų saugojimo kiekio.

Žemiau pateikiamas pardavimo pajamų išskaidymas pagal geografiją ir pagal struktūrą. Užsienio klientų pajamos – tai Bendrovės klientų, gabenančių naftos produktus, pagamintus Baltarusijos ir Rusijos NPG, krovos ir saugojimo pajamos.



Pajamos pagal veiklos pobūdį:



Sąnaudos

2016 m. Bendrovės **pardavimo savikaina sudaro 42.035 tūkst. Eur**, lyginant su 2015 m. (40.501 tūkst. Eur), padidėjo 3,8 proc. arba 1.534 tūkst. Eur. Sąnaudos daugiausia didėjo dėl kintamųjų sąnaudų (dujų, elektros, geležinkelio ir kt.) įtakos, kurių padidėjimas susijęs su didesne naftos produktų krova.

2016 m. 6 mėn. laivo-saugyklos „Independence“ (FSRU) nuomos bei su laivo operavimu susijusios išlaidos siekia 25.232 tūkst. Eur ir, lyginant su 2015 m. šešiais mėn. (25.264 tūkst. Eur), mažesnės 0,1 proc.

Nusidėvėjimo ir amortizacijos sąnaudos 2016 m. padidėjo 2,6 proc. dėl SGD terminalo dalinio turto įvedimo į eksploataciją 2015 m. antroje pusėje ir sudaro 6.461 tūkst. Eur.

Pateikiamas visų Bendrovės sąnaudų detalizavimas pagal svarbiausias kategorijas:

Tūkst. Eur	2016 m. 6 mėn.	2015 m. 6 mėn.	Pokytis
Plaukiojančios saugyklos nuoma ir susijusios sąnaudos	25.232	25.264	(0,1%)
Nusidėvėjimas ir amortizacija	6.461	6.299	2,6%
Gamybinio personalo darbo užmokesčio sąnaudos	3.230	3.189	1,3%
Kintamos (dujos, elektra, geležinkeliai) sąnaudos	4.687	3.271	43,3%
Žemės ir krantinių nuoma	1.158	974	18,9%
Nekilnojamojo turto bei gamtos teršimo mokesčiai	429	319	34,5%
Draudimas	246	665	(63,0%)
Kitos gamybinės sąnaudos	592	520	13,7%
Iš viso pardavimo savikainos	42.035	40.501	3,8%
Veiklos sąnaudos	2.383	2.079	14,6%
Iš viso pardavimo savikainos ir veiklos sąnaudų	44.418	42.580	4,3%

Bendrovės **veiklos sąnaudos** padidėjo 304 tūkst. Eur (14,6 proc.) ir per 6 mėn. sudarė 2.383 tūkst. Eur (2015 m. šeši mėn. - 2.079 tūkst. Eur). Padidėjimas susijęs verslo plėtros vystymo veikla.

Veiklos rezultatai

2016 m. 6 mėn. **EBITDA** siekia 19.477 tūkst. Eur, lyginant su 2015 m. atitinkamu periodu (17.473 tūkst. Eur), išaugo 11,4 proc. arba 2.004 tūkst. Eur. EBITDA marža 2016 m. šeši mėn. sudaro 34,0 proc., lyginant su 2015 m. šeši mėn. (32,6 proc.) padidėjo 1,4 procentinio punkto.

2016 m. pirmo pusmečio **finansinės veiklos grynas rezultatas** yra neigiamas ir sudaro -152 tūkst. Eur. Šiam rezultatui įtakos turėjo 95 tūkst. Eur ilgalaikių paskolų palūkanų sąnaudos bei 68 tūkst. Eur valiutos kurso svyravimo neigiamas rezultatas.

2016 m. šeši mėn. Bendrovės **grynas pelnas** - 11.722 tūkst. Eur, lyginant su 2015 m. 6 mėn. grynuoju pelnu (9.458 tūkst. Eur), jis išaugo 23,9 proc. arba 2.264 tūkst. Eur.

Grynojo pelno marža už 2016 m. šeši mėn. siekia 20,4 proc., bendrojo pelno marža siekia 26,7 proc. (2015 m. atitinkamai: 17,6 proc. ir 24,8 proc.). Pelnas tenkantis vienai akcijai už 2016 šeši mėn. rezultatus sudarė 0,031 Eur/akcijai (2015 m. šeši mėn. - 0,025 Eur/akcijai).

INVESTICIJOS

SGD paskirstymo stoties investicijos 2016 m.

Įvertinus rinkos pokyčius, susijusius su SGD vartojimo galimybėmis bei siekiant išnaudoti SGD terminalo potencialą, AB „Klaipėdos nafta“ pradėjo vystyti naują infrastruktūros projektą – SGD paskirstymo stotį. SGD paskirstymo stotį planuojama pastatyti Bendrovės naftos terminalo teritorijoje. Planuojama SGD paskirstymo stoties maksimali talpa – 5.000 m³.

2016 m. I pusmetį atlikta SGD paskirstymo stoties statybos darbų už 5,5 mln. Eur.

Reikšmingesni SGD paskirstymo stoties 2016 m. įvykiai:

2016 m. vasario 12 d. pasirašyta EPC sutartis su konsorciumu, susidedančiu iš Lietuvos ir Vokietijos įmonės PPS Pipeline Systems GmbH ir Čekijos bendrovės Chart Ferox, a.s. EPC. Numatoma, kad Paskirstymo stotis dalinai pradės funkcionuoti po 15 mėn. nuo sutarties įsigaliojimo, o visi darbai bus užbaigti 2017 m. IV ketvirtyje rudenį. Sutarties vertė 27,17 mln. Eur.

2016 m. kovo 25 d. Bendrovė Rangovui pateikė oficialų laišką dėl darbų pradžios, po kurio pateikimo ir avansinio mokėjimo gavimo, pradedamas skaičiuoti sutarties įvykdymo terminas.

2016 m. balandžio 25 d. 2016 m. balandžio antrą savaitę pradedama 1-osios SGD saugojimo talpos gamyba (pjaustomi metalo ruošiniai).

2016 m. birželio 20 d. Dečine, Chart Ferox a.s. gamykloje, įvyko pirmosios SGD saugojimo talpos (vidinės) hidrauliniai bandymai ir vizualinė inspekcija, kurioje dalyvavo ir atsakingi Bendrovės atstovai.



Naftos terminalo plėtos investicijos

2016 m. gegužės mėn. įvykęs neeilinis visuotinis akcininkų susirinkimas patvirtino patikslintą Šviesių naftos produktų parko plėtos I-o etapo investicinį projektą už bendrą kainą, ne didesnę, nei 13,1 mln. EUR (be PVM). I-ą investicinį etapą sudaro šie projektai:

- Apvandeninto mazuto talpyklų statybos. Bus suprojektuotos ir pastatytos dvi po 4.200 m³ mažiau šilumos naudojančios talpyklos, kurių paskirtis apdoroti apvandenintą mazutą, t.y. valymo įrenginiuose iš lijalinių vandenių išgautus tamsius naftos produktus su vandeniu sandėliuoti bei technologiškai apdirbti iki kol jie bus tinkami pardavimui. Bendrovė ir UAB „Kauno dujotiekio statyba“ pasirašė statybos rangos sutartį dėl statybų. Pagal sutartį numatoma darbų pabaiga - 2017 m. birželio mėn.
- ŠNP talpyklų statybos. Dėl talpyklų trūkumo ir terminalo lankstumo didinimo bus statomi tokie nauji papildomi naftos produktų rezervuarai: 3 po (~) 5 tūkst. m³ ir 4 po (~) 1,4 tūkst. m³. Bendrovė, įvykdžiusi viešąjį pirkimą ir procedūras, pasirašė statybos rangos sutartį su UAB „Arimetras“ dėl šviesių naftos produktų talpyklų statybos darbų, kurią patvirtino neeilinis visuotinis akcininkų susirinkimas. Pagal sutartį numatoma darbų pabaiga - 2017 m. vasara.
- Autocisternų užpylimo aikštelės modernizacija. Esama autocisternų pakrovimo sistema bus išplėsta ir pritaikyta naujų klientų produktų pakrovimui. Bendrovė ir UAB „Kauno dujotiekio statyba“ pasirašė rekonstravimo rangos sutartį dėl šviesių naftos produktų (ŠNP) pakrovimo į mobiliąsias talpyklas sistemos modernizavimo darbų atlikimo. Pagal sutartį numatyta, jog rekonstruota naftos terminalo infrastruktūra veiklą pradės šių metų pabaigoje.

2016 m. I pusmečio naftos terminalo I-o plėtos investicijos sudarė 1,7 mln. Eur.

2016 m. liepos 21 d. Bendrovės neeilinis visuotinis akcininkų susirinkimas patvirtino Naftos terminalo estakados 3A kelio modernizavimo investicinį projektą už bendrą kainą, ne didesnę, nei 5,5 mln. EUR (be PVM). Akcininkų susirinkimui patvirtinus investicinį projektą, pradedami technologinės įrangos tiekimo bei rangos darbų pirkimai. Pagal šį projektą esamoje geležinkelio vagonų iškrovimo estakadoje 3A kelyje bus suprojektuota ir įrengta tamsių naftos produktų (mazuto, vakuuminio gazolio) krovai reikalinga pašildymo ir išpylimo sistema. Prietaisų įsigijimo, pajungimo bei integravimo darbus numatoma pabaigti iki 2017 m. vidurio.

INFORMACIJA APIE BENDROVĖS AKCININKUS IR AKCIJAS

Bendrovės akcininkai ir akcijos

Bendrovės akcijomis yra prekiaujama reguliuojamoje rinkoje, jos yra listinguojamos vertybinių popierių biržos NASDAQ Vilnius Papildomajame prekybos sąraše.

Pagrindiniai duomenys apie Bendrovės akcijas:	
ISIN kodas	LT0000111650
Trumpinys	KNF1L
Emisijos dydis (vnt.)	380.606.184

Bendrovės akcininkai

2016 m. birželio 30 d. Bendrovės akcijas valdė 1.968 akcininkai (2015 m. birželio 30 d. – 1.849). Visos Bendrovės akcijos yra paprastosios vardinės akcijos, suteikiančios jų savininkams (akcininkams) vienodas teises. Viena paprastoji vardinė Bendrovės akcija suteikia vieną balsą visuotiniame akcininkų susirinkime.

2016 m. ir 2015 m. birželio 30 d. Bendrovės didžiausi akcininkai, turintys po daugiau nei 5 proc. akcijų:

Akcininkas (įmonės pavadinimas, rūšis, buveinės adresas, įmonės kodas)	2016 m. birželio 31 d.		2015 m. birželio 31 d.	
	Turimų akcijų skaičius (vnt.)	Turima įstatinio kapitalo dalis (proc.)	Turimų akcijų skaičius (vnt.)	Turima įstatinio kapitalo dalis (proc.)
Lietuvos Respublikos valstybė, atstovaujama Lietuvos Respublikos energetikos ministerijos (Gedimino pr. 38/2, Vilnius, 302308327)	275.241.290	72,32	275.241.290	72,32
UAB koncernas „Achemos grupė“ (Jonalaukio km., Jonavos rajonas, 156673480)	38.975.150	10,24	38.975.150	10,24
Kiti (mažiau nei 5 proc. kiekvienas)	66.389.744	17,44	66.389.744	17,44
Iš viso	380.606.184	100,00	380.606.184	100,00

Dividendai

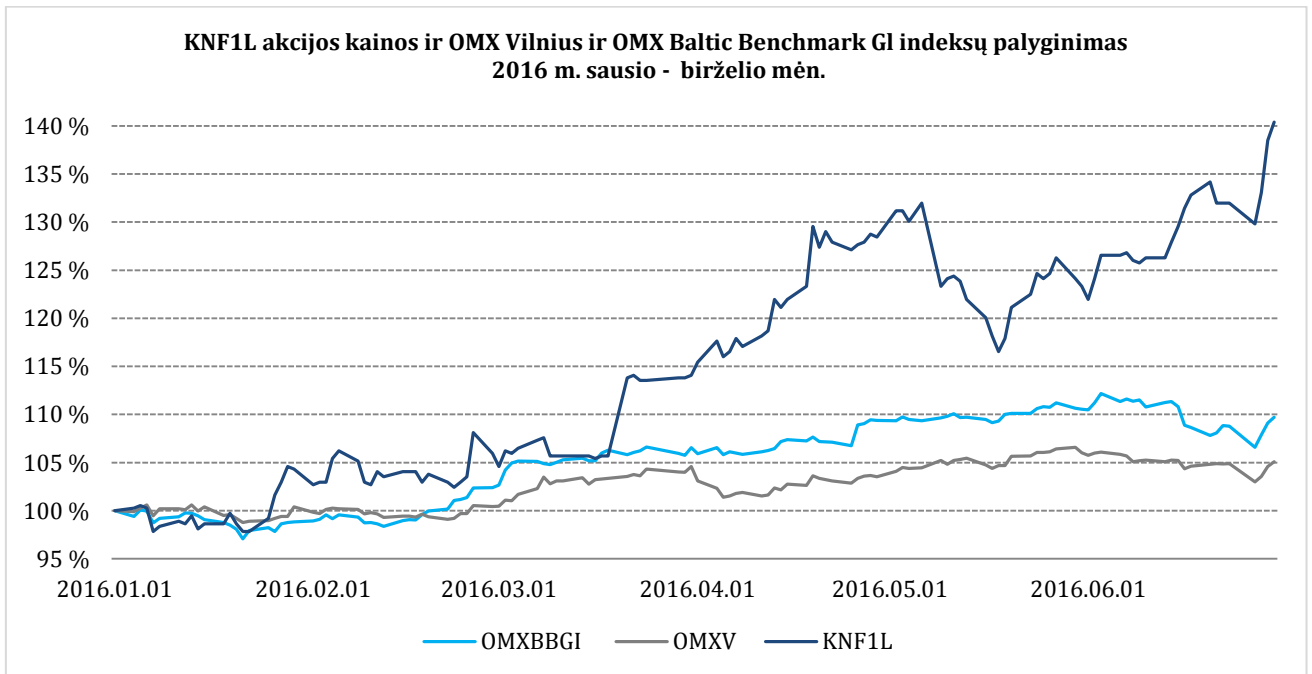
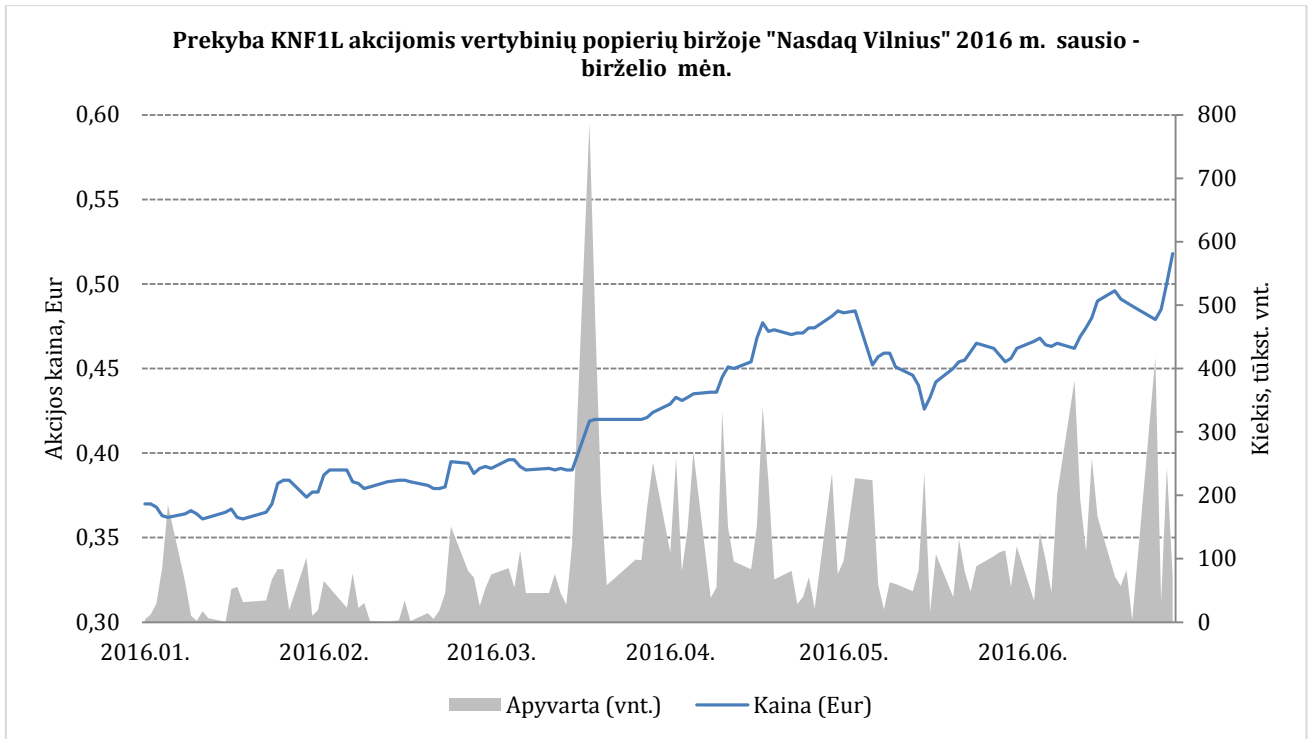
2016 m. balandžio 26 d. vyko eilinis visuotinis akcininkų susirinkimas, kuris patvirtino 2015 m. audituotą finansinių ataskaitų rinkinį ir pelno paskirstymą. Iš 2015 m. pelno dividendams skirta 17.628,9 tūkst. Eur arba 0,0463179303 Eur vienai akcijai (iš 2014 m. pelno dividendams buvo skirta – 92,6 tūkst. Eur arba 0,0002 Eur vienai akcijai). Dividendai visiems akcininkams buvo išmokėti pinigais. Žemiau pateikiami istoriniai duomenys apie išmokėtus dividendus per praėjusius laikotarpius už prieš taiėjusius finansinius metus:

Už periodą:	2015 m.	2014 m.	2013 m.	2012 m.
Paskirti dividendai, tūkst. EUR	17.628,9	92,6	103,2	118,8
Vienai akcijai tenkantys dividendai, Eur	0,0463	0,0002	0,0003	0,0003
Pelnas 1 akcijai, EUR	0,06	0,02	0,03	0,03
Pelno dalis, išmokėta dividendais, %	80%	1%	1%	1%

AB „Klaipėdos nafta“ valdyba 2016 m. sausio 25 d. patvirtino Bendrovės 2016 – 2020 m. veiklos strategiją ir tuo pačiu siekiant apibrėžti Bendrovės dividendų apskaičiavimo, mokėjimo bei skelbimo procedūrą, Bendrovės Strategijos pagrindu, Bendrovės valdyba patvirtino Dividendų politiką šiam laikotarpiui. Dividendų politika numato, kad Bendrovės valdyba, remdamasi praėjusių metų Bendrovės grynuoju pelnu bei įvertinus Bendrovės vadovo siūlymus dėl pelno paskirstymo projekto, teiktų Bendrovės akcininkams tvirtinti dividendų skyrimo sprendimo projektą, kuriame dividendai sudarytų 50 proc. Bendrovės metinio grynojo pelno. Visą dividendų politiką galima rasti Bendrovės internetiniame puslapyje.

Akcijos kainos dinamika NASDAQ Vilnius biržoje 2012 – 2015 m. ir 2016 m. sausio – birželio mėn.

	2016 m. 6 mėn.	2015 m.	2014 m.	2013 m.	2012 m.
Didžiausia akcijos kaina, Eur	0,520	0,419	0,325	0,381	0,430
Mažiausia akcijos kaina, Eur	0,360	0,315	0,280	0,289	0,359
Akcijos kaina laikotarpio pabaigai, Eur	0,518	0,369	0,311	0,292	0,369
Vidutinė akcijos kaina, Eur	0,425	0,373	0,295	0,344	0,387
Apyvarta, vnt.	12.283.785	5.257.607	14.454.031	3.644.550	4.061.889
Apyvarta, tūkst. Eur	5.398	1.955	4.320	1.249	1.588
Kapitalizacija, tūkst. Eur	197.154	140.444	118.369	111.137	133.282



BENDROVĖS VALDYMAS

Bendrovės valdymo bei priežiūros organai

Bendrovė savo veikloje vadovaujasi Akcinių bendrovių įstatymu, Vertybinių popierių įstatymu, Bendrovės įstatais ir kitais Lietuvos Respublikos teisės aktais bei Bendrovės veiklos dokumentais.

Juridinių asmenų registre įregistruotuose Bendrovės įstatuose numatyti šie Bendrovės organai:

- Visuotinis akcininkų susirinkimas,
- Stebėtojų taryba,
- Valdyba,
- Bendrovės vadovas – generalinis direktorius.

Stebėtojų tarybos nariai (2016 m. birželio 30 d. duomenys):

Agnė Amelija Petravičienė	Bendrovės stebėtojų tarybos narė, pirmininkė, išrinkta 2013 m. vasario 11 d. neeiliniame visuotiniame akcininkų susirinkime ketverių metų kadencijai.
Romas Švedas	Bendrovės stebėtojų tarybos narys, išrinktas 2013 m. vasario 11 d. neeiliniame visuotiniame akcininkų susirinkime ketverių metų kadencijai. Nepriklausomas tarybos narys.
Eimantas Kiudulas	Bendrovės stebėtojų tarybos narys, išrinktas 2013 m. vasario 11 d. neeiliniame visuotiniame akcininkų susirinkime ketverių metų kadencijai, Bendrovės audito komiteto narys. Nepriklausomas tarybos narys.

Bendrovės Audito komiteto nariai (2016 m. birželio 30 d. duomenys):

Linas Sasnauskas	Bendrovės Audito komiteto pirmininkas, 2013 m. kovo 18 d. stebėtojų tarybos išrinktas ketverių metų kadencijai (pirmininku išrinktas nuo 2015 m. rugsėjo 21 d.). Nepriklausomas komiteto narys.
Eimantas Kiudulas	Bendrovės stebėtojų tarybos narys, audito komiteto narys, 2013 m. kovo 18 d. Stebėtojų tarybos perrinktas ketverių metų kadencijai. Nepriklausomas komiteto narys.
Kasparas Žebrauskas	Bendrovės audito komiteto narys, 2015 m. rugsėjo 14 d. stebėtojų tarybos išrinktas iki veikiančio audito komiteto kadencijos pabaigos. Nepriklausomas komiteto narys.

Bendrovės Valdybos nariai (2016 m. birželio 30 d. duomenys):

Rytis Ambrazevičius	Bendrovės valdybos narys nuo 2011 m. spalio 24 d. Nepriklausomas valdybos narys.
Mindaugas Jusius	Bendrovės valdybos narys nuo 2011 m. spalio 24 d. Nepriklausomas valdybos narys.
Dainius Bražiūnas	Bendrovės valdybos narys nuo 2014 m. rugpjūčio 25 d.
Mantas Bartuška	Bendrovės valdybos narys bei Bendrovės generalinis direktorius nuo 2014 m. rugsėjo 25 d.

Laikotarpyje, nuo 2013 m. kovo 20 d. iki 2016 m. birželio 30 d., Bendrovėje nebuvo išrinktas nuolatinis Valdybos pirmininkas, todėl, kiekviename Valdybos posėdyje ad hoc principu Valdybos pirmininku renkamas vienas iš Valdybos narių.

Bendrovės administracijos vadovai (2016 m. birželio 30 d. duomenys):

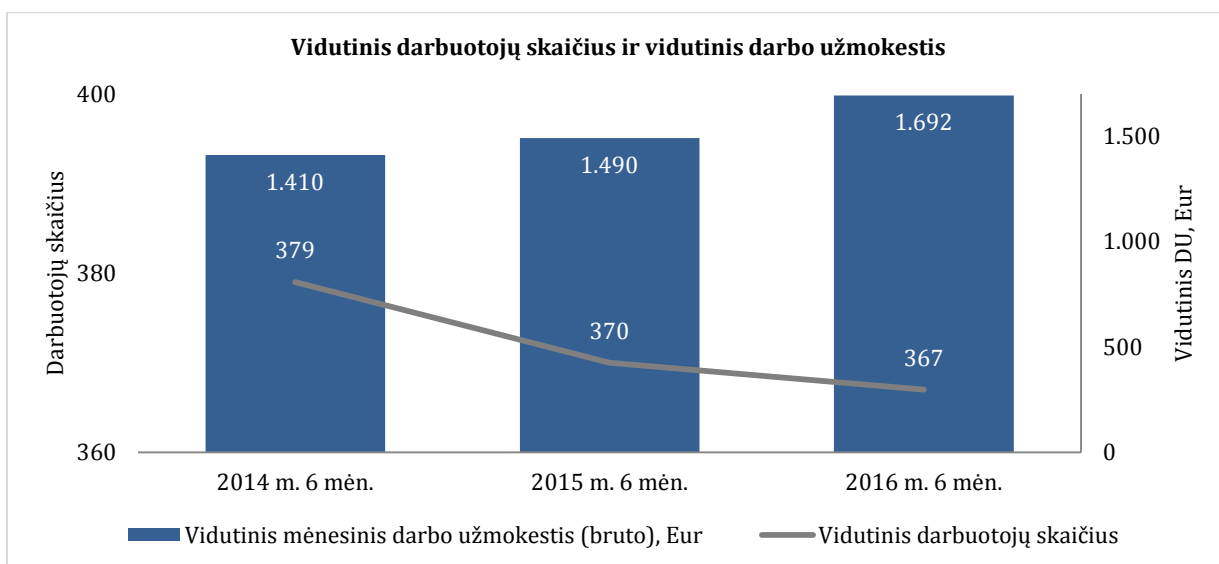
Mantas Bartuška	Bendrovės generalinis direktorius
Osvaldas Sabaliauskas	Generalinio direktoriaus pavaduotojas
Marius Pulkauninkas	Finansų ir administravimo departamento direktorius
Gediminas Vitkauskas	Naftos terminalo departamento direktorius
Tadas Matulionis	Suskystintųjų gamtinių dujų terminalo departamento direktorius
Genadijus Andrejevas	Technikos departamento direktorius
Darius Šilenskis	Naftos komercijos departamento direktorius

Informacija apie stebėtojų tarybos, audito komiteto, valdybos narių bei Bendrovės vadovų dalyvavimą kitų įmonių veikloje yra pateikta Bendrovės tinklalapyje, adresu: www.oil.lt.

INFORMACIJA APIE BENDROVĖS DARBUOTOJUS**Personalas**

Pagrindinis Bendrovės turtas – jos darbuotojai, svarbiausia grandis siekiant Bendrovės tikslų. Bendrovės personalo politika orientuota į komandinio darbo formavimą, optimalaus darbo išteklių panaudojimą, kompetentingų darbuotojų ugdymą, Bendrovės kultūros, kuriančios didesnę pridėtinę vertę, formavimą.

2016 m. 6 mėn. vidutinis darbuotojų skaičius – 367, lyginant su 2015 m. 6 mėn. (370), jis sumažėjo 0,8 proc. arba 3 darbuotojais. Darbuotojų skaičiaus sumažėjimas susijęs su Bendrovėje vykstančiais reorganizaciniais pasikeitimais, siekiant optimizuoti sąnaudas.

**Bendrovės darbuotojai pagal kategorijas**

Darbuotojų grupė	Vidutinis darbuotojų skaičius		Pokytis, proc.
	2016 m. šeši mėn.	2015 m. šeši mėn.	
Vadovaujantys darbuotojai ¹⁾	36	36	-
Specialistai	156	135	15,6
Darbininkai	175	199	-12,1
Iš viso	367	370	-0,8

¹⁾ Bendrovės vadovaujantiems darbuotojams priskiriamos pareigybės: generalinis direktorius, jo pavaduotojas, departamentų direktoriai ir jų pavaduotojai, skyrių vadovai.

Darbo apmokėjimo sistema

Bendrovė siekia sukurti efektyvią ir teisingą atlygio sistemą, kurios tikslas – pritraukti, išlaikyti ir motyvuoti darbuotojus, kurių kvalifikacija ir darbo rezultatai padeda Bendrovei sėkmingai vystyti savo misiją ir siekti užsibrėžtų tikslų.

Vidutinis mėnesinis darbo užmokestis pagal darbuotojų grupes

Darbuotojų grupė	Vidutinis mėnesinis darbo užmokestis (bruto), Eur		Pokytis, proc.
	2016 m. šeši mėn.	2015 m. šeši mėn.	
Vadovaujantys darbuotojai ¹⁾	3.805	3.399	11,9
Specialistai	1.716	1.593	7,7
Darbininkai	1.263	1.096	15,2
Bendrovės vidurkis	1.692	1.490	13,6

Pastabos:

¹⁾ Bendrovės vadovaujantiems darbuotojams priskiriamos pareigybės: generalinis direktorius, jo pavaduotojas, direktoriai ir jų pavaduotojai, skyrių vadovai.

²⁾ Vidutinis mėnesinis darbo užmokestis skaičiuojamas vadovaujantis Valstybės įmonių darbuotojų vidutinio mėnesinio darbo užmokesčio apskaičiavimo tvarkos aprašu, patvirtintu 2002 m. rugpjūčio 23 d. LR Vyriausybės nutarimu Nr. 1341.

AB „Klaipėdos nafta“ darbuotojams mokamas darbo užmokestis susideda iš: i) gaunamo fiksuoto atlyginimo už atliktą sutartą darbą – mėnesinės algos; ii) vienetinio atlygio – papildomo atlyginimo tam tikrai darbuotojų grupei už faktinį darbų kiekį; iii) kintamosios atlygio dalies, pagal kolektyvinės sutarties darbo apmokėjimo nuostatuose numatytą tvarką. Bendrovės darbuotojų kintama darbo užmokesčio dalis susideda iš dviejų dedamųjų: dalis, priklausanti nuo darbuotojo asmeninių rezultatų ir dalis, priklausanti nuo visos Bendrovės veiklos/finansinių rezultatų. Bendra kintamoji dalis negali viršyti 30 proc. fiksuoto mėnesinio atlyginimo dalies. Taip pat darbuotojams gali būti mokamos metinės (pagal darbuotojų veiklos vertinimo ir premijavimo tvarką) ar vienkartinės premijos siekiant paskatinti, taip pat kitokio pobūdžio piniginių ir nepiniginės kompensacijos.

Bendrovėje įdiegta darbuotojų veiklos vertinimo ir premijavimo tvarka. Darbuotojų veiklos vertinimas yra vienas svarbiausių valdymo ir efektyvaus vadovavimo būdų, padedantis siekti organizacijos tikslų ir kurti pozityvius santykius tarp vadovų ir jų pavaldinių, leidžiantis planuoti darbuotojų karjerą, didinti jų motyvaciją. Metinis pokalbis Bendrovėje yra darbuotojų veiklos valdymo priemonė, užtikrinanti, kad darbuotojų asmeniniai tikslai būtų keliami atsižvelgiant į Bendrovės tikslus. Metinis pokalbis padeda įvertinti darbuotojo išsikeltų tikslų pasiekimą ir nustatyti naujus, formuoja grįžtamojo ryšio kultūrą tarp vadovo ir pavaldinio. Pokalbio metu aptariamos ir darbuotojų kompetencijos kėlimo, mokymosi ir karjeros galimybės.

Bendrovės vadovybės darbo apmokėjimo sistema

Visos darbo sutartys su Bendrovės darbuotojais, tarp jų – ir administracijos vadovais, yra sudarytos pagal Lietuvos Respublikos darbo kodekso reikalavimus. Darbuotojai priimami į darbą ir atleidžiami iš jo laikantis Darbo kodekso reikalavimų.

Generaliniam direktoriui, jo pavaduotojui ir departamentų direktoriams darbo apmokėjimo bei premijavimo nuostatas bei tvarkas tvirtina Bendrovės Valdyba. Pagal šiuo metu galiojančias tvarkas, direktoriams kiekvieną mėnesį mokama fiksuoto dydžio mėnesinė alga, kurią nustato Bendrovės Valdyba, atsižvelgdama į darbo rinkos atlygius, siekdama sudaryti galimybę samdyti aukštos kompetencijos darbuotojus šioms pareigybėms, kurių kvalifikacijos dėka yra pasiekiami Bendrovės tikslai. Direktorių skatinimui Bendrovės valdyba yra patvirtinusi „AB „Klaipėdos nafta“ vadovujančių darbuotojų premijavimo tvarką“, pagal kurią direktoriai yra skatinami ne tik pasiekti Bendrovės metinius tikslus, bet ir juos viršyti. Metinės premijos fondas Bendrovės vadovams nustatomas priklausomai nuo to: i) kokia dalimi viršijamas grynasis pelnas bei ii) koku dydžiu įgyvendinami Bendrovės metiniai tikslai. Tačiau, bet koku atveju, maksimali visų direktorių metinės premijos fondo suma negali viršyti jų trijų mėnesinių algų sumos.

Bendrovės generaliniam direktoriui, jo pavaduotojui bei departamentų direktoriams nėra numatytos jokios kompensacijos, jei šie atsistatydintų arba būtų atstatydinti iš savo pareigų. Taip pat nėra numatyta jokių papildomų išmokų akcijomis ar kito pobūdžio papildomų kompensacijų už darbo atlikimą Bendrovėje ar išeinant iš jos. Bendrovėje nėra numatytas vadovybės atlyginimų keitimo periodiškumas. Paskutinį kartą direktorių atlyginimai bei jų apmokėjimo sistema buvo pakeista nuo 2015 m. balandžio 1 d.

KITA INFORMACIJA

Savo veikloje Bendrovė vadovaujasi Įstatais, Civiliniu kodeksu ir kitais Lietuvos Respublikos įstatymais, poįstatyminiais teisės aktais. Įstatus keičia visuotinis akcininkų susirinkimas. 2016 m. birželio 8 d. Bendrovės neeilinis visuotinis akcininkų susirinkimas, pakeitė Bendrovės įstatus. Nauja įstatų redakcija pateikta vertybinių popierių biržoje AB NASDAQ Vilnius 2016 m. birželio 9 d.

Susijusių šalių sandoriai

Sandorių su Bendrovės Stebėtojų tarybos ar Valdybos nariais sudaryta nebuvo. Sandoriai su kitomis susijusiomis šalimis yra pateikiami Bendrovės 2016 m. šešių mėn. finansinių ataskaitų aiškinamajame rašte. Susijusių šalių sandorių pasikeitimų, kurie galėtų daryti poveikį finansinei Bendrovės veiklai, per 2016 m. šešis mėn. nebuvo. Visi sandoriai su susijusiomis šalimis buvo vykdomi rinkos sąlygomis (laikantis ištiestos rankos principo).

Atsakingų asmenų patvirtinimas

Vadovaujantis Lietuvos Respublikos vertybinių popierių įstatymo 22 straipsniu ir Lietuvos Respublikos vertybinių popierių komisijos periodinės ir papildomos informacijos rengimo ir pateikimo taisyklėmis, mes, Akcinės bendrovės „Klaipėdos nafta“ generalinis direktorius Mantas Bartuška, finansų ir administravimo departamento direktorius Marius Pulkauninkas ir apskaitos skyriaus vadovė Asta Sedlauskienė patvirtiname, kad mūsų žiniomis aukščiau pateiktame Bendrovės 2016 m. šešių mėn. tarpiniame pranešime yra teisingai nurodyta verslo plėtros ir veiklos apžvalga, Bendrovės aprašymas.

Generalinis direktorius

Mantas Bartuška

Finansų ir administravimo departamento direktorius

Marius Pulkauninkas

Apskaitos skyriaus vadovė

Asta Sedlauskienė