

## ATSAKINGŲ ASMENŲ PATVIRTINIMAS

2008-08-27

Vadovaudamiesi Lietuvos Respublikos vertybinių popierių įstatymo 22 straipsniu ir Lietuvos Respublikos vertybinių popierių komisijos periodinės ir papildomos informacijos rengimo ir pateikimo taisyklėmis, mes, AB "Klaipėdos jūrų krovinių kompanija" generalinis direktorius Valentinas Greičiūnas ir vyriausiasis buhalteris Šarūnas Kručius, patvirtiname, kad mūsų žiniomis pridedama AB "Klaipėdos jūrų krovinių kompanija" pirmo pusmečio, pasibaigusio 2008 m. birželio 30 d., neauditauta konsoliduota ir bendrovės finansinė atskaitomybė parengta pagal Tarptautinius finansinės atskaitomybės standartus, priimtus taikyti Europos Sąjungoje, atitinka tikrovę ir teisingai parodo AB "Klaipėdos jūrų krovinių kompanija" ir konsoliduotą įmonių grupės turta, išsipareigojimus, finansinę būklę, pelną arba nuostolius, o tarpiniame pranešime yra teisingai nurodyta verslo plėtros ir veiklos apžvalga.

Generalinis direktorius



Valentinas Greičiūnas

Vyriausiasis buhalteris



Šarūnas Kručius



## BALANSAI

	Grupė		Bendrovė	
	H1 2008	2007	H1 2008	2007
<b>TURTAS</b>				
<b>Ilgalaikis turtas</b>				
Nematerialusis turtas	229	26.437	229	91
Materialusis turtas				
Žemė	11.777	11.777	11.777	11.777
Pastatai ir statiniai	112.555	220.247	112.555	115.608
Mašinos ir įrengimai	14.978	21.788	14.978	15.565
Kitas materialusis turtas	1.455	5.614	1.455	4.736
Nebaigta statyba ir išankstiniai apmokėjimai	26.812	15.823	26.812	15.756
Ilgalaikio materialiojo turto iš viso	167.577	275.249	167.577	163.442
Investicinis turtas	7.146	7.146	7.146	7.146
Ilgalaikis finansinis turtas				
Investicijos į dukterines, bendras ir asocijuotas įmones	1947	1564	275	28.541
Pardavimui skirtos investicijos	53	50	53	50
Ilgalaikės gautinos sumos	875	851	875	851
Ilgalaikio finansinio turto iš viso	2.875	2.465	1.204	29.442
Atidėtojo pelno mokesčio turtas		25	0	25
<b>Ilgalaikio turto iš viso</b>	<b>177.827</b>	<b>311.322</b>	<b>176.155</b>	<b>200.146</b>
<b>Trumpalaikis turtas</b>				
Atsargos	2.994	3.184	2.994	2.856
Gautinos sumos	46.472	23.837	46.472	23.376
Sukauptos pajamos, ateinančio laikotarpio sąnaudos ir išankstiniai apmokėjimai	2.014	4.487	2.014	2.798
Pinigai ir pinigų ekvivalentai	15.149	24.618	15.149	20.598
<b>Trumpalaikio turto iš viso</b>	<b>66.629</b>	<b>56.126</b>	<b>66.629</b>	<b>49.628</b>
<b>Turto iš viso</b>	<b>244.456</b>	<b>367.448</b>	<b>242.784</b>	<b>249.774</b>

(tęsinys kitame lape)

## BALANSAI (tęsinys)

	Grupė		Bendrovė	
	H1 2008	2007	H1 2008	2007
<b>NUOSAVAS KAPITALAS IR ĮSIPAREIGOJIMAI</b>				
<b>Nuosavas kapitalas</b>				
<b>Priskirtinas Bendrovės akcininkams</b>				
Akcinis kapitalas	126.704	126.704	126.704	126.704
Privalomasis rezervas	12.899	12.899	12.899	12.899
Nepaskirstytas pelnas	72.408	83.447	70.736	82.229
	<b>212.011</b>	<b>223.050</b>	<b>210.340</b>	<b>221.832</b>
<b>Mažumos dalis</b>	<b>0</b>	<b>0</b>	<b>0</b>	<b>0</b>
<b>Nuosavo kapitalo iš viso</b>	<b>212.011</b>	<b>223.050</b>	<b>210.340</b>	<b>221.832</b>
<b>Įsipareigojimai</b>				
<b>Ilgalaikiai įsipareigojimai</b>				
Ilgalaikės paskolos	8.503	95.270	8.503	5772
Lizingas (finansinė nuoma)	769	849	769	769
Atidėtojo pelno mokesčio įsipareigojimas	-	184	-	-
Ilgalaikės prekybos skolos	0	1.317	-	-
<b>Ilgalaikių įsipareigojimų iš viso</b>	<b>9.272</b>	<b>97.620</b>	<b>9.272</b>	<b>6.541</b>
<b>Trumpalaikiai įsipareigojimai</b>				
Ilgalaikių paskolų einamųjų metų dalis ir trumpalaikės paskolos	0	16.632	-	-
Lizingo (finansinės nuomos) einamųjų metų dalis	120	255	120	235
Ilgalaikių prekybos skolų einamųjų metų dalis	-	240	-	-
Prekybos skolos	6.498	6.221	6498	6.583
Mokėtinas pelno mokestis	490	1.510	490	1.510
Gauti avansai	376	5.369	376	362
Kitos mokėtinos sumos	15.689	16.551	15689	12.711
<b>Trumpalaikių įsipareigojimų iš viso</b>	<b>23.173</b>	<b>46.778</b>	<b>23.173</b>	<b>21.401</b>
<b>Nuosavo kapitalo ir įsipareigojimų iš viso</b>	<b>244.456</b>	<b>367.448</b>	<b>242.784</b>	<b>249.774</b>

Generalinis direktorius	Valentinas Greičiūnas		2008 rugpjūčio 27
Vyriausiasis buhalteris	Šarūnas Kručius		2008 rugpjūčio 27

## Pelno (nuostolių) ataskaitos

BENDROVĖ	Pusmetis		Ketvirtis	
	H1 2008	H1 2007	Q2 2008	Q2 2007
	Pardavimo pajamos	76.360	60.537	37.344
Pardavimo savikaina	-50.962	-41.629	-24.985	-21.602
<b>Bendrasis pelnas</b>	<b>25.398</b>	<b>18.908</b>	<b>12.359</b>	<b>11.392</b>
Veiklos sąnaudos	-16.243	-15.903	-7.000	-8.209
<b>Tipinės veiklos pelnas (nuostoliai)</b>	<b>9.154</b>	<b>3.005</b>	<b>5.359</b>	<b>3.183</b>
Kitos veiklos pajamos (sąnaudos), grynasis rezult.	1650	1.148	957	547
Finansinės ir investicinės veiklos pajamos	946	683	270	238
Finansinės ir investicinės veiklos (sąnaudos)	-242	-118	-128	-102
<b>Įprastinės veiklos pelnas</b>	<b>11.508</b>	<b>4.719</b>	<b>6.458</b>	<b>3.866</b>
Asocijuotų ir bendrų įmonių pelno (nuostolių) dalis	-	-	-	-
<b>Pelnas prieš apmokestinimą</b>	<b>11.508</b>	<b>4.719</b>	<b>6.458</b>	<b>3.866</b>
Pelno mokesčiai	0	0	0	0
<b>Grynasis pelnas (nuostoliai)</b>	<b>11.508</b>	<b>4.719</b>	<b>6.458</b>	<b>3.866</b>
<b>Priskirtinas:</b>				
Bendrovės akcininkams	11.508	4.719	6.458	3.866
Mažumai	-	-	-	-
	<b>11.508</b>	<b>4.719</b>	<b>6.458</b>	<b>3.866</b>

GRUPĖ	Pusmetis		Ketvirtis	
	H1 2008	H1 2007	H1 2008	H1 2007
	Pardavimo pajamos	88.667	76.027	42.303
Pardavimo savikaina	-55.203	-46.431	-26.634	-24.048
<b>Bendrasis pelnas</b>	<b>33.464</b>	<b>29.596</b>	<b>15.669</b>	<b>16.675</b>
Veiklos sąnaudos	-20.761	-20.876	-8.995	-10.775
<b>Tipinės veiklos pelnas (nuostoliai)</b>	<b>12.702</b>	<b>8.720</b>	<b>6.675</b>	<b>5.900</b>
Kitos veiklos pajamos (sąnaudos), grynasis rezult.	1821	1.438	1.080	742
Finansinės ir investicinės veiklos pajamos	469	742	246	268
Finansinės ir investicinės veiklos (sąnaudos)	-3980	-3.179	-2.340	-1.676
<b>Įprastinės veiklos pelnas</b>	<b>11.014</b>	<b>7.722</b>	<b>5.660</b>	<b>5.234</b>
Asocijuotų ir bendrų įmonių pelno (nuostolių) dalis	948	358	192	358
<b>Pelnas prieš apmokestinimą</b>	<b>11.961</b>	<b>8.079</b>	<b>5.852</b>	<b>5.591</b>
Pelno mokesčiai	0	0	0	0
<b>Grynasis pelnas (nuostoliai)</b>	<b>11.961</b>	<b>8.079</b>	<b>5.852</b>	<b>5.591</b>
<b>Priskirtinas:</b>				
Bendrovės akcininkams	11.961	8.079	5.852	5.591
Mažumai	-	-	-	-
	<b>11.961</b>	<b>8.079</b>	<b>5.852</b>	<b>5.591</b>

Generalinis direktorius

Valentinas Greičiūnas



2008 rugpjūčio 27

Vyriausiasis buhalteris

Šarūnas Kručius



2008 rugpjūčio 27

## Nuosavo kapitalo pokyčių ataskaitos

<u>Grupė</u>	Akcinis kapitalas	Privalomasis rezervas	Nepaskirstytas pelnas	Iš viso
<b>2006 m. gruodžio 31 d. likutis</b>	<b>126.704</b>	<b>12.899</b>	<b>88.359</b>	<b>227.962</b>
Paskelbti dividendai	-	-	(23.750)	(23.750)
Grynasis pelnas 2007 I pusmetis	-	-	8.079	8.079
<b>2007 m. birželio 30 d. likutis</b>	<b>126.704</b>	<b>12.899</b>	<b>72.688</b>	<b>212.292</b>
Grynasis pelnas 2007 II pusmetis	-	-	10.806	10.806
Asocijuotų jm. koregavimas	-	-	(47)	(47)
<b>2007 m. gruodžio 31 d. likutis</b>	<b>126.704</b>	<b>12.899</b>	<b>83.447</b>	<b>223.050</b>
Grynasis periodo pelnas	-	-	11.961	11.961
Paskelbti dividendai	-	-	(23.000)	(23.000)
<b>2008 m. birželio 30 d. likutis</b>	<b>126.704</b>	<b>12.899</b>	<b>72.408</b>	<b>212.011</b>
<u>Bendrovė</u>				
<b>2006 m. gruodžio 31 d. likutis</b>	<b>126.704</b>	<b>12.899</b>	<b>92.465</b>	<b>232.068</b>
Paskelbti dividendai	-	-	(23.750)	(23.750)
Grynasis pelnas 2007 I pusmetis	-	-	4.719	4.719
<b>2007 m. birželio 30 d. likutis</b>	<b>126.704</b>	<b>12.899</b>	<b>73.434</b>	<b>213.037</b>
Grynasis pelnas 2007 II pusmetis	-	-	8.795	8.795
<b>2007 m. gruodžio 31 d. likutis</b>	<b>126.704</b>	<b>12.899</b>	<b>82.229</b>	<b>221.832</b>
Grynasis periodo pelnas	-	-	11.508	11.508
Paskelbti dividendai	-	-	(23.000)	(23.000)
<b>2008 m. birželio 30 d. likutis</b>	<b>126.704</b>	<b>12.899</b>	<b>70.737</b>	<b>210.340</b>

Generalinis direktorius

Valentinas Greičiūnas



2008 rugpjūčio 27

Vyriausiasis buhalteris

Šarūnas Kručius



2008 rugpjūčio 27



## Pinigų srautų ataskaitos

	Grupė		Bendrovė	
	H1 2008	H1 2007	H1 2008	H1 2007
<b>Pagrindinės veiklos pinigų srautai</b>				
Grynasis pelnas	11.961	8.129	11.508	4.719
<b>Nepiniginių sąnaudų (pajamų) atstatymas:</b>	-	-	-	-
Nusidėvimas ir amortizacija	9.868	16.397	9.868	11.398
Bendrų ir asocijuotų įmonių rezultatas	27	(358)	27	-
Palūkanų sąnaudos	(453)	3.081	-	25
Palūkanų (pajamos)	223	(493)	223	(384)
Dividendų (pajamos)	(407)	(50)	(407)	(50)
Pelno mokesčio sąnaudos	(517)	-	(517)	-
Sukauptų pajamų ir atidėtų sąnaudų pasikeitimas	-	786	-	417
Ilgalaikio turto vertės sumažėjimo pasikeitimas	(1.318)	-	(1.318)	-
Abejotinų gautinų sumų vertės sumažėjimo pasikeitimas	-	-	-	-
Atsargų vertės sumažėjimo pasikeitimas	-	-	-	-
Pelnas iš ilgalaikio materialiojo turto pardavimo	-	(5)	-	(5)
Ilgalaikio materialiojo turto nurašymai	58	-	58	-
Investicijų vertės sumažėjimo pokytis	-	-	-	-
	<b>19.442</b>	<b>27.487</b>	<b>19.442</b>	<b>16.119</b>
<b>Apyvartinio kapitalo pasikeitimai:</b>				
Atsargų (padidėjimas) sumažėjimas	(139)	(5)	(139)	(49)
Gautinų sumų ir išankstinių apmokėjimų sumažėjimas (padidėjimas)	(4.965)	(2.469)	(4.965)	(2.148)
Prekybos skolų (sumažėjimas) padidėjimas	(71)	(1.298)	(71)	(844)
(Sumokėtas) pelno mokestis	(1.022)	(141)	(1.022)	(141)
Kitų įsipareigojimų padidėjimas (sumažėjimas)	(480)	-	(480)	-
<b>Gryniesi pagrindinės veiklos pinigų srautai</b>	<b>12.765</b>	<b>23.575</b>	<b>12.765</b>	<b>12.938</b>

(tęsinys kitame lape)

## Pinigų srautų ataskaitos (tęsinys)

	Grupė		Bendrovė	
	H1 2008	H1 2007	H1 2008	H1 2007
<b>Investicinės veiklos pinigų srautai</b>				
Ilgalaikio materialiojo turto (įsigijimas)	(14.170)	(2.967)	(14.170)	(2.965)
Nematerialiojo turto (įsigijimas)	-	-	-	-
Ilgalaikio materialiojo turto perleidimas	197	31	197	31
Asocijuotų įmonių ir kitų investicijų (įsigijimas)	-	(3)	-	(3)
Dukterinių įmonių ir kitų investicijų pardavimas	(3.235)	-	785	-
Paskolų (suteikimas)	-	(102)	-	(102)
Paskolų susigrąžinimas	174	33	174	33
Gauti dividendai	517	50	517	50
Gautos palūkanos	548	501	548	392
<b>Grynieji investicinės veiklos pinigų srautai</b>	<b>(15.969)</b>	<b>(2.458)</b>	<b>(11.949)</b>	<b>(2.564)</b>
<b>Finansinės veiklos pinigų srautai</b>				
Dividendų (išmokėjimas)	(18.659)	(15.200)	(18.659)	(15.200)
Paskolų gavimas	2.732	-	2.732	-
Paskolų (grąžinimas)	-	(9.000)	-	-
(Sumokėtos) palūkanos	(197)	(2.981)	(197)	(13)
Finansinės nuomos (mokestis)	(141)	(602)	(141)	(602)
<b>Grynieji finansinės veiklos pinigų srautai</b>	<b>(16.265)</b>	<b>(27.784)</b>	<b>(16.265)</b>	<b>(15.815)</b>
<b>Grynasis pinigų srautų padidėjimas (sumažėjimas)</b>	<b>(19.469)</b>	<b>(6.666)</b>	<b>(15.449)</b>	<b>(5.442)</b>
<b>Pinigai ir pinigų ekvivalentai laikotarpio pradžioje</b>	<b>34.618</b>	<b>31.771</b>	<b>30.598</b>	<b>25.288</b>
<b>Pinigai ir pinigų ekvivalentai laikotarpio pabaigoje</b>	<b>15.149</b>	<b>25.105</b>	<b>15.149</b>	<b>19.846</b>

Generalinis direktorius	Valentinas Greičiūnas		2008 rugpjūčio 27
Vyriausiasis buhalteris	Šarūnas Kručius		2008 rugpjūčio 27

## Finansinės atskaitomybės aiškinamasis raštas

### 1 Bendroji informacija

AB „Klaipėdos jūrų krovinių kompanija“ (toliau „Bendrovė“) yra Lietuvos Respublikoje registruota akcinė bendrovė. Jos buveinės adresas yra:

J. Zauerveino g. 18, Klaipėda  
Lietuva

Bendrovė užsiima krovos ir susijusių su krova paslaugų teikimu Klaipėdos jūrų uoste. Bendrovė pradėjo savo veiklą 1994 m. rugsėjo mėn. Iki 1994 m. gegužės 31 d. Bendrovės pavadinimas buvo SPĮ „Klaipėdos valstybinis jūrų prekybos uostas“. 1995 m. gegužės 3 d. Bendrovė buvo įregistruota kaip akcinė bendrovė. Jos akcijomis prekiaujama Vilniaus vertybinių popierių biržos Baltijos akcijų papildomajame prekybos sąraše.

2007 m. ir 2008 m. birželio 30 d. Bendrovės akcininkai buvo:

	<b>Turimų akcijų skaičius</b>	<b>Nuosavybės dalis</b>
UAB koncernas „Achemos Grupė“	11.753.023	92,76%
Kiti smulkūs akcininkai	917.406	7,24%
Iš viso	<b>12.670.429</b>	<b>100,00%</b>

Visos akcijos, kurių nominali vertė 10 litų, yra paprastosios ir 2007 m. bei 2008 m. birželio 30 d. buvo pilnai apmokėtos. Įstatinis kapitalas 2007 m. ir 2008 m. nesikeitė. Dukterinės, bendros ir asocijuotos įmonės 2007 m. ir 2008 m. birželio 30 d. Bendrovės akcijų neturėjo. Bendrovė taip pat neturėjo įsigijusi savų akcijų.

2008 m. birželio 9 d. buvo parduota 100% UAB „Krovinių terminalas“ akcijų, todėl pirmo pusmečio Grupės konsoliduotojo finansinėje atskaitomybėje įtraukti UAB „Krovinių terminalas“ rezultatai už 2008 m. 01-05 mėnesius.

Bendrovė neturėjo kontrolės dukterinėse įmonėse UAB „Klasco ekspedicija“ ir UAB „Krantas forwarding“, todėl šios dukterinės įmonės nebuvo įtrauktos į Grupės konsoliduotą finansinę atskaitomybę.

2008 m. birželio 30 d. Bendrovėje dirbo 797 darbuotojai (799 darbuotojai 2007 m. gruodžio 31 d.). Grupėje 2008 m. birželio 30 d. dirbo 797 darbuotojai (838 darbuotojai 2007 m. gruodžio 31 d.).

### 2 Finansinės atskaitomybės forma ir turinys

Ši finansinė atskaitomybė yra parengta pagal galiojusias Tarptautinius finansinės atskaitomybės standartus (TFAS), priimtus taikyti Europos Sąjungoje.

Tarpinei finansinei atskaitomybei taikyti tie patys apskaitos principai, kaip ir metinei atskaitomybei.

Bendrovės ir Grupės funkcinė valiuta yra vietinė valiuta, litas. Šioje finansinėje atskaitomybėje visos sumos taip pat yra pateiktos vietine valiuta, litais. Litas yra susietas su euru santykiu 3,4528 litai už 1 eurą, o lito kursą kitų valiutų atžvilgiu kasdien nustato Lietuvos Bankas.



## AB „Klaipėdos jūrų krovinių kompanija“ 2008 m. 6 mėnesių tarpinis pranešimas

Klaipėda,  
2008 m. rugpjūčio mėn. 29 d.

Bendrovės 6 mėnesių tarpinis pranešimas parengtas pagal Lietuvos Respublikos įmonių finansinės atskaitomybės įstatymo 24 straipsnio reikalavimus, Lietuvos Respublikos įmonių konsoliduotos finansinės atskaitomybės įstatymo 9<sup>(1)</sup> straipsnio reikalavimus, Lietuvos Respublikos vertybinių popierių įstatymo 22 straipsnio, Lietuvos Respublikos akcinių bendrovių įstatymo 34 straipsnio nustatyta tvarka. AB „Klaipėdos jūrų krovinių kompanija“ įstatai nenustato daugiau papildomų reikalavimų, kurie turėtų būti pateikti įmonės 6 mėnesių pranešime.

### 1. Objektivi įmonių grupės būklės, veiklos vykdymo ir plėtros apžvalga, pagrindinių rizikos rūšių ir neapibrėžtumų, su kuriais susiduriama, apibūdinimas

AB „Klaipėdos jūrų krovinių kompanija“ (patruojančios įmonės) veikla – uosto krovos darbai, krovinių sandėliavimas, uosto vilkikų paslaugos. Rinkoje įmonė savo konkurentais laiko kitas Klaipėdos valstybiniame jūrų uoste dirbančias krovos kompanijas bei kaimyninių užsienio valstybių uostuose dirbančias krovos kompanijas. Per 2008 m. I pusmetį įmonė perkrovė 4,976 mln. t krovinių, t. y. 16 proc. daugiau nei per 2007 m. I pusmetį, kai buvo perkrauta 4,297 mln. t. Šiaurinės dalies terminalų apkrovimas šiemet didėjo 33 proc., tuo tarpu Jūrų perkėlos terminalo mažėjo 7 proc. nuo 1,866 mln. t (2007) iki 1,732 mln. t. Jūrų perkėlos terminalo apkrovimo sumažėjimas sąlygotas laivų kuro kainų augimo, Šengeno erdvės praplėtimo ir bendro pervežimų verslo nuosmukio.

2008 m. birželio 9 dieną buvo parduota 100 % dukterinės įmonės UAB „Krovinių terminalas“ akcijų.

Kitų bendrovių, kurių dalis akcinio kapitalo nuosavybės teise priklauso AB „Klaipėdos jūrų krovinių kompanija“ užsiima ekspedicinėmis paslaugomis, dalyvauja rinkodaros projektuose. Siekiant tenkinti klientų poreikius krovinių gabenimo rinkoje, įmonių grupė yra pasiruošusi pasiūlyti visą paslaugų gamą, apimančią krovinių transportavimą „nuo durų iki durų“.

### 2. Įmonių grupės finansinių ir nefinansinių veiklos rezultatų analizė, su aplinkos ir personalo klausimais susijusi informacija

2008 metų I pusmetį įmonių grupės integruota veikla – krovinių krova, krovinių sandėliavimas Klaipėdos uoste, krovinių ekspedijavimas, laivų buksyravimas ir kitos su krovinių krova ir gabenimu susijusios paslaugos. 2008 metų I pusmetį įmonių grupės pardavimų pajamos sudarė 88,667 tūkst. Lt. Įmonių grupės metų pelnas prieš apmokestinimą sudarė 11,961 tūkst. Lt.

Pagrindiniai įmonių grupės 2008 metų I pusmečio finansinės – ūkinės veiklos rodikliai (tūkst. Lt, jei nenurodyta kitaip):

Periodas	2008 m. I pusm.	2007	2006
Pardavimai ir paslaugos	88.667	188.524	150.215
Pelnas prieš apmokestinimą	11.961	23.364	7.781
Pardavimų ir paslaugų pelningumas, proc.	13,49 %	12,39 %	5,18 %

Įmonių grupės 2008 metų I pusmečio pelno prieš apmokestinimą struktūra (tūkst. Lt, jei nenurodyta kitaip):

Įmonė	2008 m. I pusm.	Struktūra, %
AB „Klaipėdos jūrų krovinių kompanija“	11.508	96,2 %
UAB „Krovinių terminalas“	23	0,2 %
UAB „Euroga“	100	0,8 %
UAB „Klasco ekspedicija“	385	3,2 %
UAB „Krantas forwarding“	-55	-0,4 %
Iš viso:	11.961	100 %

Pagrindiniai AB „Klaipėdos jūrų krovinių kompanija“ 2008 metų I pusmečio finansinės – ūkinės veiklos rodikliai (tūkst. Lt, jei nenurodyta kitaip):

Periodas	2008 I pusb.	2007	2006
Pardavimai ir paslaugos	76.360	135.425	114.570
Pelnas prieš apmokestinimą	11.508	17.144	3.835
Pardavimų ir paslaugų pelningumas	15,07 %	12,66 %	3,35 %

Per ataskaitinį laikotarpį AB „Klaipėdos jūrų krovinių kompanija“ darbuotojų skaičius mažėjo. 2007 m. gruodžio 31 dieną AB „Klaipėdos jūrų krovinių kompanija“ dirbo 799 darbuotojai, 2008 m. birželio 30 dieną dirbo 797 darbuotojai. Įmonių grupės darbuotojų skaičius ženkliai sumažėjęs dėl dukterinės bendrovės pardavimo.

### 3. Nuorodos ir papildomi paaiškinimai apie konsoliduotoje finansinėje atskaitomybėje pateiktus duomenis

Papildomų paaiškinimų nėra.

#### 4. Svarbūs įvykiai, buvę nuo praėjusių finansinių metų pabaigos

- 2008-01-14 AB „Klaipėdos jūrų krovinių kompanija“ informavo, kad per 2007 metus perkrovė 9,589 mln. tonų krovinių ir uždirbo 140 mln. Lt neaudituoju pajamų.
- 2008-02-11 AB „Klaipėdos jūrų krovinių kompanija“ pranešė, kad nuo 2008-02-10 iš valdybos narių atsistatydino Geraldas Statulevičius.
- 2008-02-19 AB „Klaipėdos jūrų krovinių kompanija“ informavo, kad 2008-03-21 šaukiamas eilinis akcininkų susirinkimas ir pateikė susirinkimo darbotvarkę.
- 2008-02-29 AB „Klaipėdos jūrų krovinių kompanija“ pateikė 2007 metų neaudituoju tarpinę konsoliduoju finansinę atskaitomybę.
- 2008-03-21 įvyko AB „Klaipėdos jūrų krovinių kompanija“ eilinis visuotinis akcininkų susirinkimas. Susirinkimo vieta – bendrovės buveinė Zauerveino g. 18, Klaipėda.
- 2008-03-21 AB „Klaipėdos jūrų krovinių kompanija“ informavo apie 2008-03-21 akcininkų susirinkimo nutarimus:
  - Patvirtinti audito įmonės išvadą apie atliktą Bendrovės veiklos rezultatų auditą už 2007 metus.
  - Patvirtinti finansinę atskaitomybę už 2007 metus.
  - Patvirtinti praeitų metų pelno (nuostolių) paskirstymo projektą: nepaskirstytasis pelnas (nuostoliai) 2006 metų pabaigoje 68.715 tūkst. Lt; grynasis ataskaitinių finansinių metų pelnas (nuostoliai) 13.514 tūkst. Lt; paskirstytinas rezultatas 82.229 tūkst. Lt., paskirstant dividendams išmokėti 23.000 tūkst. Lt (6 661 tūkst. EUR; 1,815 Lt (0,525 EUR) už akciją); nepaskirstytasis pelnas (nuostoliai); metinėms išmokoms (tantjėmoms) valdybos ir stebėtojų tarybos nariams, darbuotojų premijoms ir kitiems tikslams 1.380 tūkst. Lt; nepaskirstytasis pelnas (nuostoliai) 2006 metų pabaigoje 57.849 tūkst. Lt.
  - 2008 metų Bendrovės auditui atlikti išrinkti ir patvirtinti ERNST & YOUNG Baltic UAB, pastarajai už minėtas paslaugas sumokant sumą, ne didesnę kaip 120.000,00 Lt.
  - Atšaukti iš Bendrovės valdybos narių atsistatydinimo prašymą pateikusį Geraldą Statulevičių.
  - Į Bendrovės valdybą išrinktas Juozas Benetis.
- 2008-05-29 AB „Klaipėdos jūrų krovinių kompanija“ pateikė pirmo ketvirčio neaudituoju finansinę atskaitomybę ir veiklos rezultatus.
- 2008-06-17 AB „Klaipėdos jūrų krovinių kompanija“ pranešė, kad pardavė 100% dukterinės kompanijos UAB „Krovinių terminalas“ akcijų.
- 2008-08-01 AB „Klaipėdos jūrų krovinių kompanija“ pateikė 2008 metų pirmo pusmečio rezultatus.

#### 5. Įmonių grupės veiklos planai ir prognozės

2008 metais bus siekiama didinti pardavimus, pritraukiant papildomus krovinių srautus į AB „Klaipėdos jūrų krovinių kompanija“, toliau bus tobulinama darbo apmokėjimo sistema, susieta su galutiniais darbo rezultatais ir darbo efektyvumu, atnaujinamas krovimo technikos parkas.

#### 6. Informacija apie įmonių grupės tyrimų ir plėtros veiklą

2008 m. bendrovė numato investuoti apie 22 mln. Lt. 2008 m. I pusb. buvo pasirašyta eilė sutarčių ir pradėti projektavimo darbai. Pasirašyta sutartis Birių trąšų terminalo išplėtimo bei KAS ir etilenglikolio terminalo vagonų iškrovos stoties rekonstrukcijos projektavimo darbams. Projektavimo darbus planuojama baigti 2009 m. I pusb.

Tęsiami projektai Jūrų perkėlos terminale, prie krantinės Nr.144. Šiuo metu baigiamas Teritorijos dalies ties krantine Nr.144 detalusis planas bei galutiniam suderinimui pateiktas poveikio aplinkai vertinimas. Pasirašytos sutartys projektavimo darbams objektams numatytiems prie krantinės Nr. 144, t. y. Vaisių – daržovių sandėlis šaldytuvas; Sandėlis – šaldytuvas (gilaus šaldymo) ir Skystų produktų terminalas (I etapas). Projektavimo darbus planuojama baigti 2009 I pusem.

Pasirašyta sutartis projektavimo darbams dėl Jūrų perkėlos terminalo infrastruktūros išvystymo.

2008 I pusem. baigta sandėlio popieriaus ir generalinių krovinių krovai (I etapo – 4000 m2) Jūrų perkėlos terminale statyba. Baigiamas pastatyti pirmas iš dviejų, Rusijos laivų statykloje statomų, uosto vilkikų. Šis vilkikas leis teikti paslaugas visų tipų į Klaipėdos uostą įplaukiantiems laivams jau nuo š.m. spalio mėnesio.

**7. Skaičius ir nominali vertė patronuojančios įmonės akcijų, priklausančių pačiai įmonei, jos dukterinėms įmonėms arba jų pavedimu, bet savo vardu veikiantiems asmenims**

AB „Klaipėdos jūrų krovinių kompanija“ nėra įsigijusi savų akcijų, jos akcijų nėra įsigijusi jos dukterinė įmonė, taip pat AB „Klaipėdos jūrų krovinių kompanija“ akcijų nėra įsigijęs joks kitas asmuo, kuris veiktų savo vardu, bet patronuojančios ar jos dukterinės įmonės pavedimu.

**8. Kai įmonių grupė naudoja finansines priemones ir kai tai yra svarbu vertinant įmonių grupės turtą, nuosavą kapitalą, įsipareigojimus, finansinę būklę ir veiklos rezultatus, atskleidžiami finansinės rizikos valdymo tikslai, naudojamos numatomų sandorių pagrindinių grupių apsidraudimo priemonės, kurioms taikoma apsidraudimo sandorių apskaita, ir įmonių grupės kainų rizikos, kredito rizikos, likvidumo rizikos ir pinigų srautų rizikos mastas.**

**9. Informacija apie patronuojančios įmonės filialus ir atstovybes**

9.1. Informacija apie AB „Klaipėdos jūrų krovinių kompanija“ filialus

Identifikavimo kodas	Pavadinimas	Adresas	Pagrindinės veiklos rūšies kodas	2008/01-06 pajamos litais	Darbuotojų skaičius
141908570	filialas „Klasco servisas“	Naujoji uosto g. 23, 92245 Klaipėda	78.20	729.208	225
300076093	filialas „Klasco Towage Assitance“		52.22	5.392.312	37

9.2. Informacija apie AB „Klaipėdos jūrų krovinių kompanija“ atstovybes

Atstovybės	Adresas	Pagrindinė veikla	Darbuotojų skaičius
Baltarusijoje	Skoriny 58, korpusas 9-17, Minskas	Klientų ir krovinių paieška	1

Generalinis direktorius



Valentinas Greičiūnas