

Akciju sabiedrības

**„KURZEMES CILTSLIETU UN MĀKSLĪGĀS
APSĒKĻOŠANAS STACIJA”**

Reģ.Nr. 40003017085

***FINANŠU PĀRSKATS
2010.gada 31.decembrī
par 2010.gadu***

Jaunpils, Jaunpils pagasts, Jaunpils novads

NEATKARĪGU REVIDENTU ZIŅOJUMS

AS „Kurzemes ciltslietu un mākslīgās apsēklošanas stacija” dalībniekiem

Ziņojums par finanšu pārskatu

Mēs esam veikuši pievienotā AS „Kurzemes ciltslietu un mākslīgās apsēklošanas stacija” 2010.gada pārskatā ietvertā finanšu pārskata revīziju, kas atspoguļots no 6. līdz 17.lappusei. Revidētais finanšu pārskats ietver 2010.gada 31.decembra bilanci, 2010.gada peļņas vai zaudējumu aprēķinu, pašu kapitāla izmaiņu pārskatu un naudas plūsmas pārskatu, kā arī nozīmīgu grāmatvedības uzskaites principu kopsavilkumu un citu paskaidrojošu informāciju pielikumā.

Vadības atbildība par finanšu pārskata sagatavošanu

Vadība ir atbildīga par šī finanšu pārskata sagatavošanu un tajā sniegtās informācijas patiesu atspoguļošanu saskaņā ar Latvijas Republikas Gada pārskatu likumu. Šī atbildība ietver tādu iekšējās kontroles izveidošanu, ieviešanu un uzturēšanu, kas nodrošina finanšu pārskatu, kas nesatur ne krāpšanas, ne kļūdu izraisītas būtiskas neatbilstības, sagatavošanu un patiesu atspoguļojumu, piemērotas grāmatvedības politikas izvēli un lietošanu, kā arī apstākļiem atbilstošu grāmatvedības aplēšu sagatavošanu.

Revidenta atbildība

Mēs esam atbildīgi par atzinumu, ko, pamatojoties uz mūsu veikto revīziju, izsakām par šo finanšu pārskatu. Mēs veicām revīziju saskaņā ar Latvijā atzītajiem starptautiskajiem revīzijas standartiem. Šie standarti nosaka, ka mums jāievēro ētikas prasības un jāplāno un jāveic revīzija tā, lai iegūtu pietiekamu pārliecību par to, ka finanšu pārskatos nav būtisku neatbilstību.

Revīzija ietver procedūras, kas tiek veiktas, lai iegūtu revīzijas pierādījumus par finanšu pārskatos uzrādītajām summām un atklāto informāciju. Procedūras tiek izvēlētas, pamatojoties uz revidenta profesionālu vērtējumu, ieskaitot krāpšanas vai kļūdu izraisītu būtisku neatbilstību riska novērtējumu finanšu pārskatā. Veicot šo riska novērtējumu, revidents ņem vērā iekšējo kontroli, kas izveidota, lai nodrošinātu finanšu pārskata sagatavošanu un tajā sniegtās informācijas patiesu atspoguļošanu, ar mērķi noteikt apstākļiem piemērotas revīzijas procedūras, bet nevis lai izteiktu atzinumu par kontroles efektivitāti. Revīzija ietver arī pielietoto grāmatvedības principu un nozīmīgu vadības izdarīto pieņēmumu pamatotības, kā arī finanšu pārskatā sniegtās informācijas vispārēju izvērtējumu.

Uzskatām, ka mūsu iegūtie revīzijas pierādījumi ir pietiekami un atbilstoši mūsu revīzijas atzinuma izteikšanai.

Atzinums

Mūsaprāt, iepriekš minētais finanšu pārskats sniedz patiesu un skaidru priekšstatu par AS „Kurzemes ciltslietu un mākslīgās apsēklošanas stacija” finansiālo stāvokli 2010.gada 31.decembrī, kā arī par tās darbības finanšu rezultātiem un naudas plūsmām 2010.gadā saskaņā ar Latvijas Republikas Gada pārskatu likumu.

Ziņojums par vadības ziņojuma atbilstību

Mēs esam iepazinušies arī ar vadības ziņojumu par 2010.gadu, kas atspoguļots no 4. līdz 5.lappusei un neesam atklājuši būtiskas neatbilstības starp šajā vadības ziņojumā un 2010.gada finanšu pārskatā atspoguļoto finanšu informāciju.

SIA „Revidentu serviss”
zvērinātu revidentu komercsabiedrība
licence Nr. 15



Aivars Rutkis, Mag.sc.soc.,
Atbildīgais zvērinātais revidents, sertifikāta Nr. 18,
valdes priekšsēdētājs

2011.gada 21.martā

Dobeles, Dobeles novads, Krasta 4-39, LV-3701

21.03.2011, 4.1.- 61.

PAZIŅOJUMS PAR VADĪBAS ATBILDĪBU

Saskaņā ar mūsu rīcībā esošo informāciju revidētais finanšu pārskats par 2010.gadu ir sagatavots saskaņā ar spēkā esošo normatīvo aktu prasībām un sniedz patiesu un skaidru priekšstatu par akciju sabiedrības „Kurzemes ciltslietu un mākslīgās apsēklošanas stacija” aktīviem, pasīviem, finansiālo stāvokli un peļņu.

Akciju sabiedrības „Kurzemes ciltslietu un mākslīgās apsēklošanas stacija” valde:

Valdes priekšsēdētājs GATIS KAČIS

Valdes locekle SIGITA LUKAŽE

Valdes loceklis HARALDS MOZGIRS

SATURS

Informācija par Sabiedrību	3
Vadības ziņojums	4 - 5
Peļņas vai zaudējumu aprēķins	6
Bilance	7 - 8
Pašu kapitāla izmaiņu pārskats	9
Naudas plūsmas pārskats	10
Pielikums	11 – 17

Informācija par Sabiedrību

Sabiedrības nosaukums	“Kurzemes ciltslietu un mākslīgās apsēklošanas stacija”
Sabiedrības juridiskais statuss	Akciju sabiedrība
Reģistrācijas numurs, vieta un datums	000301708 Rīga, 1991. gada 6.augustā Veikta pārreģistrācija Komercreģistrā 2004 gada 7. aprīlis ar vienoto reģistrācijas numuru 40003017085
Adrese	Jaunpils, Jaunpils pagasts, Jaunpils novads, LV-3145, Latvija
Pamatkapitāls	Uz 31.12.2010. LVL 438000 (EUR 623218) 1 akcijas nominālvērtība LVL 1.00 (EUR 1.42) Akciju kopskaits 438000 Visas pamatkapitāla akcijas ir parastās uzrādītāja akcijas ar balsstiesībām, kas dod vienādas tiesības uz dividendes saņemšanu, likvidācijas kvotas saņemšanu un balsstiesībām akcionāru sapulcē. Nav akciju atsavināšanas ierobežojumu, ne nepieciešamība saņemt sabiedrības vai pārējo akcionāru piekrišanu akciju atsavināšanai. Nav balsstiesību ierobežojumu, ne citi līdzīgi ierobežojumi.
Lielākie akcionāri uz 09.02.2011.	„Latvijas šķirnes dzīv. audzētāju savienība” SIA (37,25 %) „JL INDEX” SIA (10,39 %) Pēteris Augustovs (10,09 %) Gunārs Veska (6,01 %)
Valdes locekļu vārdi, uzvārdi, ieņemamie amati	Gatis Kaķis – Valdes priekšsēdētājs Sigita Lukaže – Valdes locekle Haralds Mozgirs – Valdes loceklis Nav speciālu noteikumu, kas reglamentē valdes locekļu ievēlēšanu, izmaiņas valdes sastāvā un statūtu grozīšanu. Valdes locekļi pārstāv sabiedrību atsevišķi. Starp sabiedrību un valdes locekļiem nav vienošanās, kuras paredz jebkādas kompensācijas.
Padomes locekļu vārdi, uzvārdi, ieņemamie amati	Indra Martinsone – Padomes priekšsēdētāja Daiga Lielpinka – Padomes locekle Ināra Kanska - Padomes locekle Marita Spundiņa - Padomes locekle Jānis Leimanis - Padomes loceklis
Revīzijas komiteja	Vaira Šķibeļe, SIA „Auditorfirma Padoms” revidente, komercsabiedrības licences Nr. 68, zvērināta revidenta sertifikāta Nr. 24
Pārskata gads	2010. gada 1. janvāris - 31. decembris
Revidenta un atbildīgā zvērināta revidenta vārds un adrese	SIA „Revidentu serviss” (LV 48503004370) Krasta iela 4-39, Dobele, LV-3701 Latvija

Vadības ziņojums

Darbības veidi

AS „Kurzemes ciltslietu un mākslīgā apsēklošanas stacija” (turpmāk – Uzņēmums) galvenie darbības veidi ir augstvērtīgu vaislinieku (kuiļu, buļļu) spermatozoosana un realizācija, ar ciltstarbu un dzīvnieku mākslīgo apsēklošanu saistīto pakalpojumu sniegšana, piena pārraudzības paraugu savākšana un graudaugu audzēšana.

Sabiedrības darbība pārskata gadā

Uzņēmuma apgrozījums 2010.gadā sastāda LVL 687467 (EUR 978177), kas ir par 6.4 % lielāks kā 2009.gadā. Uzņēmuma peļņa pēc nodokļu nomaksas ir LVL 114029 (EUR 162249), kas ir par 11 % lielāka kā iepriekšējā pārskata gadā. Peļņa uz 1 akciju EPS LVL 0.260 (EUR 0.37).

Pārskata gadā uzņēmums no valsts un ES subsīdijām saņēmis LVL 28106.65 (EUR 39992.16). Subsīdijas saņemtas par vaislas dzīvnieku uzturēšanu un ES platību maksājumiem.

2010.gadā akciju sabiedrība iegādājusies pamatlīdzekļus par kopējo summu LVL 23350.97, tai skaitā lauksaimniecībā izmantojamo zemi 17830 LVL vērtībā graudaugu audzēšanai.

Realizēti pamatlīdzekļi LVL 116396.45 vērtībā (EUR 165617.23), tai skaitā par LVL 115000.00 tika pārdotas ēkas, kuras uzņēmumam pēc zirgkopības nozares likvidācijas 2008.gadā nebija vajadzīgas.

2010.gadā uzņēmums uzsācis vaislas kuiļu kūts kapitālo rekonstrukciju Jaunpilī. Projekta kopējās izmaksas ir LVL 100 000.00, no kurām 40 % ir Eiropas Savienības struktūrfondu līdzfinansējums, kurš tiks atmaksāts pēc projekta realizācijas 2011.gadā. Projekts tiek finansēts par uzņēmuma līdzekļiem, neizmantojot banku aizdevumus.

Divas reizes gadā tiek pārskatīta esošo krājumu nepieciešamība atbilstoši tirgus tendencēm un nevajadzīgais (pašu ražotais) bioprodukts tiek norakstīts. Bioproduktu, kura ģenētiskā kvalitāte ir augsta, var glabāt ilglaicīgi un tirgot vairākus gadus. Norakstītā pašu ražotā bioprodukta ražošanas pašizmaksa tiek ņemta vērā veidojot pārdošanā esošā bioprodukta cenu, līdz ar to krājumā esošais bioprodukts nerada uzņēmumam zaudējumus.

Pētniecības un attīstības pasākumi

Nav

Filiāles un pārstāvniecības ārvalstīs

Nav

Finanšu risku vadība

Sabiedrības darbība ir pakļauta dažādiem finanšu riskiem, ieskaitot kredītrisku, ārvalstu valūtu kursu un procentu likmju svārstību riskus. Sabiedrības vadība cenšas minimizēt potenciālo finanšu risku negatīvo efektu uz Sabiedrības finansiālo stāvokli.

Sabiedrība ir pakļauta ārvalstu valūtas kursu svārstību riskam, kas rodas no dažādām valūtām. Tā kā ar 2005. gada 1. janvāri lata kurss tika piesaistīts eiro kursam, tiks ierobežotas lata/eiro kursa svārstības un nav paredzama to būtiska ietekme uz nākamo periodu finanšu rezultātiem. Sabiedrības vadība izskata iespēju piemērot riska ierobežošanas instrumentus, lai samazinātu ASV dolāra kursa svārstību ietekmi.

Finanšu līdzekļi, kuri potenciāli pakļauj Sabiedrību ziņamai kredītriska koncentrācijas pakāpei, galvenokārt ir naudas līdzekļi un pircēju un pasūtītāju parādi. Pārskata perioda beigās Sabiedrība nebija pakļauta ievērojamai kredītriska koncentrācijas pakāpei, jo neviena klienta parāds nepārsniedza 5% no kopējā pircēju un pasūtītāju parādu apjoma. Sabiedrība ir ieviesusi un ievēro kredītpolitiku, pārdodot preces uz kredīta tikai klientiem ar labu kredītvēsturi un nepārsniedzot katram klientam noteikto kredīta apjomu. Pircēju un pasūtītāju parādi tiek uzrādīti atgūstamajā vērtībā. Sabiedrības partneri naudas līdzekļu darījumos ir vietējās finanšu institūcijas ar atbilstošu kredītvēsturi.

Sabiedrība ievēro piesardzīgu likviditātes riska vadību, nodrošinot, ka ir pieejami atbilstoši kredītresursi saistību nokārtošanai noteiktajos termiņos. Sabiedrības vadība uzskata, ka Sabiedrībai būs pietiekami naudas resursi, lai tā likviditāte nebūtu apdraudēta.

Apstākļi un notikumi pēc pārskata gada beigām

Laika periodā kopš pārskata gada pēdējās dienas līdz šī ziņojuma parakstīšanai nav bijuši nekādi ievērojami notikumi, kas būtiski ietekmētu pārskata gada rezultātu.


Valdes ieteiktā peļņas sadale


Peļņa tiek sadalīta uzņēmuma akcionāru pilnsapulcē.

Nākotnes perspektīva

1. Pabeigt uzsāktu vaislas kuiļu kūts rekonstrukcijas projektu, pēc projekta realizācijas pārdot vecās uzņēmumam nevajadzīgās ēkas.
2. Izmantojot Eiropas Savienības struktūrfondu līdzekļus plānots iegādāties jaunu lauksaimniecības tehniku graudkopības nozares vajadzībām, iekārtas spermas apstrādes laboratorijas tehnoloģiskai modernizācijai un veikt vaislas buļļu novietnes iekšējo pārbūvi.
3. Veikt biroju ēkas daļēju iekšējo remontu.
4. Uzlabot produktu un pakalpojumu pārdošanas apjomus, veicot cenu politikas uzlabojumus un jaunu klientu piesaisti.
5. Pirkt vai nomāt lauksaimniecības zemi graudkopības nozares vajadzībām.


Gatis Kaķis
Valdes priekšsēdētājs


Sigita Lukaže
Valdes locekle


Haralds Mrozgirs
Valdes loceklis

Jaunpilī, 2011. gada 21.martā


Gada pārskatu apstiprinājusi dalībnieku sapulce 2011. gada ____.


Dalībnieku sapulces priekšsēdētājs _____

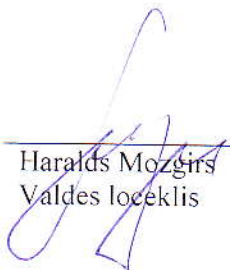
PEĻNAS VAI ZAUDĒJUMU APRĒĶINS

(pēc apgrozījuma izmaksu metodes)

Nr. p.k.	Rādītāja nosaukums	Pielik. Nr.	Par 2010.gadu LVL	Par 2009.gadu LVL	Par 2010.gadu EUR	Par 2009.gadu EUR
1.	Neto apgrozījums	1	687467	646057	978177	919256
2.	Pārdotās produkcijas ražošanas izmaksas	2	(407665)	(321580)	(580055)	(457567)
3.	Bruto peļņa vai zaudējumi		279802	324477	398122	461689
4.	Pārdošanas izmaksas	3	(131635)	(92121)	(187300)	(131076)
5.	Administrācijas izmaksas	4	(156173)	(143843)	(222214)	(204670)
6.	Pārējie uzņēmuma saimnieciskās darbības ieņēmumi	5	141787	31273	201745	44497
7.	Pārējās uzņēmuma saimnieciskās darbības izmaksas	6	(1356)	(600)	(1929)	(853)
8.	Pārējie procentu un tamlīdzīgie ieņēmumi		118	262	168	372
9.	Peļņa vai zaudējumi pirms ārkārtas posteņiem un nodokļiem		132543	119448	188592	169959
10.	Peļņas nodoklis par pārsk.g		(16380)	(14777)	(23307)	(21026)
11.	Pārējie nodokļi	7	(2134)	(1925)	(3036)	(2739)
12.	Pārskata perioda peļņa vai zaudējumi pēc nodokļiem		114029	102746	162249	146194
13.	Peļņa uz 1 akciju EPS		0.260	0.235	0.370	0.334


Gatis Kaķis
Valdes priekšsēdētājs


Sigita Lukaže
Valdes locekle


Haralds Mozgirs
Valdes loceklis

2011. gada 21.martā


Pielikumi no 11. līdz 17. lapai ir šī finanšu pārskata neatņemama sastāvdaļa.


BILANCE 2010.gada 31.decembrī


AKTĪVS	Pielikuma Nr.	31.12. 2010. LVL	31.12. 2009. LVL	31.12. 2010. EUR	31.12. 2009. EUR
1.Ilgtermiņa ieguldījumi					
I Nemateriālie ieguldījumi:					
1. Koncesijas, patenti, licences, preču zīmes un tamlīdzīgas tiesības		712	938	1013	1335
I KOPĀ	8	712	938	1013	1335
II Pamatlīdzekļi:					
1. Zemes gabali, ēkas un būves, Ilggadīgie stādījumi		219688	227336	312588	323470
2. Iekārtas un mašīnas		55740	89036	79311	126687
3. Pārējie pamatlīdzekļi un inventārs		7341	5424	10445	7717
4. Nepabeigtā celtniecība		103931		147881	
II KOPĀ	9	386700	321796	550225	457874
III Ilgtermiņa finanšu ieguldījumi					
1. Pārējie vērtspapīri un ieguldījumi		2480	2480	3529	3529
III KOPĀ	10	2480	2480	3529	3529
IV Bioloģiskie aktīvi					
1. Vaislas dzīvnieki		42694	36255	60748	51586
IV KOPĀ	11	42694	36255	60748	51586
1.iedaļas kopsumma		432586	361469	615515	514324
2.Aprozāmie līdzekļi					
I Krājumi:					
1. Izejvielas, pamatmateriāli un palīgmateriāli	12	52802	43246	75130	61534
2. Nepabeigtie ražojumi	13	4836	4836	6881	6881
3. Gatavie ražojumi un preces pārdošanai	14	407392	415727	579667	591526
I KOPĀ		465030	463809	661678	659941
II Pārdošanai turētie ilgtermiņa ieguldījumi	15	21947	9117	31228	12972
III Debitori:					
1. Pircēju un pasūtītāju parādi		120182	64303	171004	91495
2. Citi debitori		572	5533	814	7873
3. Nākamo periodu izmaksas		3477	5323	4947	7574
III KOPĀ	16	124231	75159	176765	106942
IV Nauda		94496	126833	134455	180467
2.iedaļas kopsumma		705704	674918	1004126	960322
BILANCE		1138290	1036387	1619641	1474646

Pielikumi no 11. līdz 17. lapai ir šī finanšu pārskata neatņemama sastāvdaļa

PASĪVS	Pielikuma Nr.	31.12. 2010. LVL	31.12. 2009. LVL	31.12. 2010. EUR	31.12. 2009. EUR
1.Pašu kapitāls					
1. Akciju kapitāls (pamatkapitāls)		438000	438000	623218	623218
2. Rezerves:					
a) pārējās rezerves		188582	188582	268328	268328
3. Nesadalītā peļņa:					
a) iepriekšējo gadu nesadalītā peļņa		318326	246240	452937	350368
b) pārskata gada nesadalītā peļņa		114029	102746	162249	146194
1.iedaļas kopsumma		1058937	975568	1506732	1388108
2.Kreditori					
I Īstermiņa kreditori:					
1.Parādi piegādātājiem un darbuzņēmējiem		20949	4063	29808	5781
2.Uzņēmuma ienākuma nodoklis			2681		3815
3.Nodokļi un valsts soc.adroš.obl.iem.		18547	16143	26390	22970
4. Pārējie kreditori		13087	11729	18621	16689
5. Iemaksātie avansi			6000		8537
6. Nākamo periodu ieņēmumi					
7. Uzkrātās saistības		26770	20203	38090	28746
II KOPĀ	17	79353	60819	112909	86538
BILANCE		1138290	1036387	1619641	1474646


Gatis Kaķis
Valdes priekšsēdētājs


Sigita Lukaže
Valdes locekle



Haralds Mozgirs
Valdes loceklis


2011. gada 21.martā


Pielikumi no 11. līdz 17. lapai ir šī finanšu pārskata neatņemama sastāvdaļa

PAŠU KAPITĀLA IZMAIŅU PĀRSKATS

Rādītāja nosaukums	Akciju kapitāls LVL	Rezerves LVL	Nesadalītā peļņa LVL	KOPĀ LVL	Akciju kapitāls EUR	Rezerves EUR	Nesadalītā peļņa EUR	KOPĀ EUR
Atlikums 31.12.2008.	438000	188582	259380	885962	623218	268328	369064	1260610
2009.gada peļņa			102746	102746			146194	146194
2008.gada dividendes			(13140)	(13140)			(18696)	(18696)
Atlikums 31.12.2009.	438000	188582	348986	975568	623218	268328	496562	1388108
Atlikums 31.12.2009.	438000	188582	348986	975568	623218	268328	496562	1388108
2010.gada peļņa			114029	114029			162249	162249
2009.gada dividendes			(30660)	(30660)			(43625)	(43625)
Atlikums 31.12.2010.	438000	188582	432355	1058937	623218	268328	615186	1506732


Gatis Kaķis
Valdes priekšsēdētājs


Sigita Lukaže
Valdes locekle


Haralds Mozgīrs
Valdes loceklis

2011. gada 21.martā

Pielikumi no 11. līdz 17. lapai ir šī finanšu pārskata neatņemama sastāvdaļa

NAUDAS PLŪSMAS PĀRSKATS

Nr. p.k.	Naudas ieņēmumu un izdevumu posteņi	Par 2010.gadu LVL	Par 2009.gadu LVL	Par 2010.gadu EUR	Par 2009.gadu EUR
1.	Saimnieciskās darbības naudas plūsma				
	<u>1.1. Peļņa vai zaudējumi pirms ārkārtas posteņiem un nodokļiem</u>	132543	119457	188592	169972
	Korekcijas:				
	a) pamatlīdzekļu nolietojums	40317	43208	57366	61479
	b) zaudējumi no aprēķinātajām ārvalstu valūtas kursu svārstībām	(1773)	(436)	(2523)	(620)
	<u>1.2. Peļņa no pārskata gada saimnieciskās darbības</u>	171087	162229	243435	230831
	Korekcijas:				
	a) debitoru parādu atlikuma pieaugums	(49072)	32182	(69823)	45791
	b) krājumu atlikuma samazinājums	(1221)	(104729)	(1737)	(149016)
	c) kreditoru parādu atlikuma samazinājums	(18534)	(617)	(26372)	(878)
	<u>1.3. Saimnieciskās darbības naudas ieņēmumu pārsniegums par izdevumiem</u>	102260	89065	145503	126728
	<u>1.4.Naudas izdevumi nodokļu maksājumiem</u>	(93169)	(51008)	(132569)	(72578)
	<u>1.5. Naudas plūsma pirms ārkārtas posteņiem</u>	9091	38057	12934	54150
	<u>1.6. Naudas ieņēmumi no ārkārtas posteņiem</u>				
	<u>1.7. Saimnieciskās darbības tīrie ieņēmumi</u>	9091	38057	12934	54150
2.	Investīcijdarbības naudas plūsma				
	2.1.Naudas izdevumi pamatlīdzekļu iegādei	(127282)	(93228)	(181106)	(132652)
	2.2. Naudas ieņēmumi no pamatlīdzekļu pārdošanas	116396	3202	165617	4556
	2.3. Naudas ieņēmumi no procentiem	118	262	168	373
	<u>2.4. Investīcijdarbības tīrie naudas izdevumi</u>	(10768)	(89764)	(15321)	(127723)
3.	Finansiālās darbības naudas plūsma				
	3.1. Naudas izdevumi dividenžu izmaksāšanai	(30660)	(13140)	(43625)	(18696)
	<u>3.2. Finansiālās darbības tīrie naudas izdevumi</u>	(30660)	(13140)	(43625)	(18696)
4.	Naudas neto pieaugums vai samazinājums	(32337)	(64847)	(46012)	(92269)
5.	Naudas atlikums pārskata gada sākumā	126833	191680	180467	272736
6.	Naudas atlikums pārskata perioda beigās	94496	126833	134455	180467

Gatis Kaķis
Valdes priekšsēdētājs

Sigita Lukaže
Valdes locekle

Haralds Mozzgirs
Valdes loceklis

2011. gada 21.martā

Pielikumi no 11. līdz 17. lapai ir šī finanšu pārskata neatņemama sastāvdaļa

FINANŠU PĀRSKATA PIELIKUMS***I Grāmatvedības politika******1. Vispārīgie principi***

Gada pārskats sagatavots saskaņā ar Latvijas Republikas likumiem "Par grāmatvedību" un "Gada pārskatu likumu" un atbilstoši Latvijas grāmatvedības standartiem. Šī finanšu pārskata sastādīšanā piemēroti šādi Latvijas grāmatvedības standarti (LGS): 1. LGS "Finanšu pārskatu sagatavošanas pamatnostādnes", 2. LGS "Naudas plūsmas pārskats", 3.LGS "Notikumi pēc bilances datuma", 4.LGS "Grāmatvedības politikas maiņa, grāmatvedības aplēšu izmaiņas un iepriekšējo periodu kļūdas", 6.LGS "Ieņēmumi", 7. LGS "Pamatlīdzekļi", 8. LGS "Uzkrājumi, iespējamās saistības un iespējamie aktīvi".

Peļņas vai zaudējumu aprēķins sagatavots atbilstoši apgrozījuma izmaksu shēmai.

Naudas plūsmas pārskats sagatavots, pamatdarbības naudas plūsmu nosakot pēc netiešās metodes.

Salīdzinot ar iepriekšējo pārskata gadu, uzņēmumā lietotās uzskaites un novērtēšanas metodes nav mainītas.

Grāmatvedības uzskaitē tiek izmantota datorprogramma "OFFICE LINE 2000".

Finanšu pārskata posteņi ir novērtēti atbilstoši šādiem principiem:

- 1) pieņemot, ka uzņēmums darbosies arī turpmāk;
- 2) izmantojot tās pašas novērtēšanas metodes, kas izmantotas iepriekšējā pārskata gadā;
- 3) novērtēšana veikta ar pienācīgu piesardzību, ievērojot šādus nosacījumus:
 - pārskatā iekļauta tikai līdz bilances datumam iegūtā peļņa,
 - ņemtas vērā visas paredzamās riska summas un zaudējumi, kas radušies pārskata gadā vai iepriekšējos gados, arī tad, ja tie kļuvuši zināmi laika posmā starp bilances datumu un gada pārskata sastādīšanas dienu,
 - aprēķinātas un ņemtas vērā visas vērtības samazināšanās un nolietojuma summas neatkarīgi no tā, vai pārskata gads tiek noslēgts ar peļņu vai zaudējumiem.
- 4) peļņas vai zaudējumu aprēķinā ietverti ar pārskata gadu saistītie ieņēmumi un izmaksas neatkarīgi no maksājuma datuma un rēķina saņemšanas vai izrakstīšanas datuma. Izmaksas ir saskaņotas ar ieņēmumiem attiecīgajos pārskata periodos;
- 5) aktīva un pasīva posteņu sastāvdaļas novērtētas atsevišķi;
- 6) pārskata gada sākuma bilance saskan ar iepriekšējā gada slēguma bilanci;
- 7) norādīti visi posteņi, kuri būtiski ietekmē gada pārskata lietotāju novērtējumu vai lēmumu pieņemšanu;
- 8) uzņēmuma saimnieciskie darījumi iegrāmatoti un atspoguļoti gada pārskatā, ņemot vērā to ekonomisko saturu un būtību, nevis tikai juridisko formu.

2. Ieņēmumu atzīšana un neto apgrozījums

Neto apgrozījums ir gada laikā pārdotās produkcijas un sniegto pakalpojumu vērtības kopsumma, atskaitot piešķirtās atlaides un pievienotās vērtības nodokli. Ieņēmumi no preču pārdošanas tiek atzīti, kad pircējs ir preces akceptējis, atbilstoši preču piegādes nosacījumiem. Ieņēmumi no pakalpojumu sniegšanas tiek atzīti tad, kad tie tiek sniegti. Ieņēmumi no dividendēm tiek atzīti, kad rodas likumīgas tiesības uz tām.

3. Ārvalstu valūtu pārvērtēšana latos

Gada pārskatā un grāmatvedībā par naudas vienību un vērtību mēru ir lietota Latvijas Republikas naudas vienība – lats.

Darījumus ārzemju valūtā iegrāmato pēc Latvijas Bankas noteiktā valūtas kursa darījuma brīdī. Naudas līdzekļus ārzemju valūtās gada beigās novērtē pēc Latvijas Bankas noteiktā valūtas kursa pārskata perioda pēdējā dienā.

Valūta	31.12.2010	31.12.2009
USD	0.535	0.489
EUR	0.702804	0.702804

Ārvalstu valūtas kursu svārstību rezultātā gūtā peļņa vai zaudējumi ir atspoguļoti attiecīgā pārskata perioda peļņas vai zaudējumu aprēķinā.

4. Pamatlīdzekļi

Pamatlīdzekļi ir uzrādīti iegādes vērtībā, atskaitot uzkrāto nolietojumu un uzkrāto vērtības samazinājumu. Iegādes vērtībā tiek iekļautas izmaksas, kas tieši saistītas ar pamatlīdzekļa iegādi. Iegādāto datorprogrammu licenču iegādes vērtība iekļauj licenču iegādes izmaksas un izmaksas, kas radušās, ieviešot tās lietošanā.

Zeme netiek pakļauta nolietojuma aprēķinam. Pārējiem aktīviem nolietojumu aprēķina pēc lineārās metodes attiecīgo pamatlīdzekļu lietderīgās izmantošanas perioda garumā, lai norakstītu pamatlīdzekļa iegādes vērtību līdz tā aplēstajai atlikušajai vērtībai lietderīgās izmantošanas perioda beigās, izmantojot šādas vadības noteiktas likmes:

- ēkām un būvēm	20, 50 un 100 gadi
- tehnoloģiskās iekārtas un mašīnas	5; 6 un 7 gadi
- saimnieciskais inventārs	5 un 10 gadi
- skaitļošanas iekārtas un tml.	5 gadi.

Nolietojumu rēķina sākot no nakošā mēneša 1.datuma pēc nodošanas ekspluatācijā. Ja likvidācijas vērtība nav būtiska (nepārsniedz 5 % no trīs gadu vidējā apgrozījuma), tad to var neņemt vērā pie nolietojuma noteikšanas.

Turpmākās izmaksas tiek iekļautas aktīva bilances vērtībā vai atzītas kā atsevišķs aktīvs tikai, kad pastāv liela varbūtība, ka ar šo posteni saistītie nākotnes saimnieciskie labumi ieplūdīs uzņēmumā un šī posteņa izmaksas var ticami noteikt. Šādas izmaksas tiek norakstītas attiecīgā pamatlīdzekļa atlikušajā lietderīgās lietošanas periodā. Kapitalizējot uzstādītās rezerves daļas izmaksas, nomainītās daļas atlikusī vērtība tiek norakstīta peļņas vai zaudējumu aprēķinā.

Pamatlīdzekļu kārtējā remonta un uzturēšanas izmaksas tiek iekļautas tā perioda peļņas vai zaudējumu aprēķinā, kurā tās ir radušās.

Peļņa vai zaudējumi no pamatlīdzekļu izslēgšanas tiek aprēķināti kā starpība starp pamatlīdzekļa bilances vērtību un pārdošanas rezultātā gūtajiem ieņēmumiem un iekļauti tā perioda peļņas vai zaudējumu aprēķinā, kurā tie radušies.

5. Pārdošanai turētie pamatlīdzekļi

Pamatlīdzekli uzskata par pārdošanai paredzētu aktīvu, ja tas ir sagatavots tūlītējai pārdošanai, uzņēmuma vadība ir pieņēmusi lēmumu to pārdot un ir uzsākusi aktīvu šā lēmuma īstenošanu. Bilancē pārdošanai turētos pamatlīdzekļus iekļauj apgrozāmo līdzekļu sastāvā. Pārdošanai turētu pamatlīdzekli novērtē zemākajā no bilances vērtības un patiesās vērtības, atskaitot izmaksas, kuras būs nepieciešamas, lai pamatlīdzekli pārdotu.

Ja tiek pieņemts lēmums nepārdot aktīvu, kas iepriekš norādīts kā pārdošanai turēts aktīvs, to nekavējoties pārklasificē atpakaļ uz atbilstošu ilgtermiņa ieguldījumu posteni. Šādu ilgtermiņa ieguldījumu novērtē zemākajā no šā aktīva bilances vērtības pirms pārmešanas uz pārdošanai turētiem aktīviem un šā aktīva atgūstamās vērtības brīdī, kad tika pieņemts lēmums to nepārdot.

6. Krājumi

Izejvielas un materiālus a/s "Kurzemes CMAS" novērtē pēc to iegādes cenām. Nepabeigto ražošanu novērtē pēc faktiskās pašizmaksas. Gatavo produkciju novērtē pēc faktiskās pašizmaksas. Krājumu atlikumu vērtības aprēķināšanai izmantota vidējās svērtās vērtības metode. Novecojošo, lēna apgrozījuma vai bojāto krājumu vērtības samazinājums ir norakstīts pārskata perioda izmaksās.

7. Debitori un kreditori

Debitoru parādi bilancē tiek uzrādīti amortizētajā iegādes vērtībā, atskaitot uzkrājumus vērtības samazinājumam. Uzkrājumi vērtības samazinājumam tiek veidoti gadījumos, kad pastāv objektīvi pierādījumi tam, ka Sabiedrība nevarēs saņemt debitoru parādus pilnā vērtībā atbilstoši sākotnēji

noteiktiem atmaksas termiņiem. Uzkrājumu apjoms ir starpība starp debitoru parādu uzskaites summu un to atgūstamo vērtību.

Visi kreditoru parādi maksājami gada laikā. Visi nodokļu maksājumu parādi budžetā bilanci ir par kārtējo mēnesi.

8. Subsīdijas

Subsīdijas izdevumu segšanai atzīst ieņēmumos tajā pašā periodā, kad radušies attiecīgie izdevumi, ja ir izpildīti visi ar dotācijas saņemšanu saistītie nosacījumi.

9. Nodokļi

Pārskata gada uzņēmuma ienākuma nodokļa izmaksas ir aprēķinātas saskaņā ar Latvijas Republikas normatīvo aktu prasībām.

Uzņēmums nodarbojas ar lauksaimniecisko ražošanu. Ievērojamu peļņas daļu sastāda valsts un ES finansējumi, kas neapliekas ar uzņēmuma ienākuma nodokli (UIN 6.panta 4.d.2.p.), kā arī tiek piemēroti atvieglojumi par lauksaimniecībā izmantojamo zemi (UIN 18.p). Uzņēmumam nav paredzami apliekamie ienākumi tuvākajos pārskata periodos, tādēļ atliktais uzņēmuma ienākuma nodoklis netiek aprēķināts.

10. Uzkrātās saistības neizmantoto atvaļinājumu izmaksām

Uzkrāto neizmantoto atvaļinājumu izmaksu summa tiek noteikta, reizinot katra darbinieka vidējo dienas atalgojumu pārskata gada pēdējos sešos mēnešos ar pārskata gada beigās uzkrāto neizmantoto atvaļinājuma dienu skaitu.

11. Nauda un tās ekvivalenti

Naudas plūsmas pārskatā nauda un tās ekvivalenti sastāv no naudas kasē, tekošo bankas kontu atlikumiem.

12. Bioloģiskie aktīvi

Uzņēmuma bioloģiskie aktīvi ir tā īpašumā esošie vaislas dzīvnieki (vaislas buļļi, vaislas kuiļi), ko uzņēmumā tur, lai iegūtu lauksaimniecības produktus pārdošanai. Bioloģiskie aktīvi ir uzrādīti iegādes vērtībā.

II INFORMĀCIJA „Peļņas vai zaudējumu aprēķinam”

Nr. p.k.	Rādītāji	Par 2010.gadu LVL	Par 2009.gadu LVL	Par 2010.gadu EUR	Par 2009.gadu EUR
1.	Neto apgrozījums:				
	1.1. Mājdzīvnieku sperma	419567	438852	596990	624430
	1.2. Mākslīgas apsēklošanas pakalpojumi	57946	52550	82450	74772
	1.3. Lopi un to cita produkcija	7102	10904	10105	15515
	1.4. Graudu realizācija	101331	38847	144181	55274
	1.5. Govju lineārā vērtēšana	23782	24897	33838	35425
	1.6. Piena paraugu savākšana	42040	42793	59818	60889
	1.7. Kaltēšanas pakalpojumi	1410	6929	2006	9859
	1.8. Pārējie	34289	30285	48789	43092
	KOPĀ	687467	646057	978177	919256
2.	Pārdotās produkcijas ražošanas izmaksas				
	2.1. Darba samaksa	109518	104086	155830	148101
	2.2. Sociālās apdrošināšanas izmaksas	25695	24421	36561	34748
	2.3. Amortizācijas atskaitījumi	36692	40628	52208	57808

	2.4. Lopbarības izmaksas	12529	11528	17827	16403
	2.5. Degvielas izmaksas	40115	33354	57078	47458
	2.6. Elektrības izmaksas	6794	5839	9667	8308
	2.7. Telekomunikāciju pakalpojumi	3092	3016	4400	4292
	2.8. Remontpakalpojumi	9491	8885	13504	12642
	2.9. Gāzes izmaksas	9152	11843	13022	16851
	2.10. Minerālmēslu un ķīmikāliju izmaksas	7993	6246	11373	8888
	2.11. Materiāli un rezerves daļas	33513	24424	47685	34752
	2.12. Pakalpojumi dažādi	24037	17149	34202	24401
	2.13. Pārējās izmaksas	89044	30161	126698	42915
	KOPĀ	407665	321580	580055	457567
3.	Pārdošanas izmaksas				
	3.1. Darba samaksa	65085	60460	92608	86027
	3.2. Sociālās apdrošināšanas izmaksas	14199	14404	20203	20495
	3.3. Transporta izmaksas	13758	11807	19576	16800
	3.4. Pārējās izmaksas	38593	5450	54913	7754
	KOPĀ	131635	92121	187300	131076
4.	Administrācijas izmaksas				
	4.1. Darba samaksa	82192	80072	116949	113932
	4.2. Sociālās apdrošināšanas izmaksas	20853	18414	29671	26201
	4.3. Amortizācijas izmaksas	3625	2580	5158	3671
	4.4. Transporta izmaksas	12633	10003	17975	14233
	4.5. Kantora izmaksas	15179	14055	21598	19998
	4.6. Pārējās izmaksas	21691	18719	30863	26635
	KOPĀ	156173	143843	222214	204670
5.	Pārējie uzņēmuma saimnieciskās darbības ieņēmumi				
	5.1. Pamatlīdzekļu realizācija	106821	3093	151993	4401
	5.2. Akcīzes nodoklis par l/s izmantoto dīzeļdegvielu	6554	5171	9325	7358
	5.3. ZM ieskaitītās subsīdijas	28107	22866	39993	32535
	5.4. Valūtas kursa svārstības		5		7
	5.5. Dividendes no Latvijas šķirnes dzīvnieku audzētāju savienības	100	100	142	142
	5.6. Citi ieņēmumi	205	38	292	54
	KOPĀ	141787	31273	201745	44497
6.	Pārējie uzņēmuma saimnieciskās darbības izdevumi				
	6.1. Valūtas kursa svārstības	956		1360	
	6.2. Citi izdevumi	400	600	569	853
	KOPĀ	1356	600	1929	853
7.	Pārējie nodokļi				
	7.1. Dabas resursu nodoklis		450		640
	7.2. Nekustāmā īpašuma nodoklis	2134	1475	3036	2099
	KOPĀ	2134	1925	3036	2739

III INFORMĀCIJA BILANCEI 2010.gada 31.decembrī

Nr. p.k.		Sākotnējā vērtība LVL	Nolietojums LVL	Atlikusī vērtība LVL	Sākotnējā vērtība EUR	Nolietojums EUR	Atlikusī vērtība EUR
8.	Nemateriālie ieguldījumi						
	8.1. Datoru programmas	1621.52	909.68	711.84	2307.22	1294.36	1012.86
	Kopā						

Nr. p.k.	Rādītāji	Zemes gabali, ēkas un būves	Iekārtas un mašīnas	Pārējie PL	KOPĀ LVL
9.	Sākotnējā vērtība 31.12.2009.	244425.54	348285.76	27437.42	620148.72
	Iegādāti vai izveidoti 2010.gadā	17830.00	913.46	4607.51	23350.97
	Izslēgti 2010.gadā	26380.00	4258.57	6147.80	36786.37
	Pārvietoti uz citu posteni				
	Sākotnējā vērtība 31.12.2010.	235875.54	344940.65	25897.13	606713.32
	Nolietojums 31.12.2009.	17089.12	259250.20	22013.80	298353.12
	Aprēķināts 2010.gadā	3431.59	33940.64	2629.64	40001.87
	Izslēgts 2010.gadā	4332.88	3990.52	6087.50	14410.90
	Pārvietoti uz citu posteni				
	Nolietojums 31.12.2010.	16187.83	289200.32	18555.94	323944.09
	Bilances vērtība 31.12.2009.	227336.42	89035.56	5423.62	321795.60
	Bilances vērtība 31.12.2010.	219687.71	55740.33	7341.19	282769.23

Nr. p.k.	Rādītāji	Zemes gabali, ēkas un būves	Iekārtas un mašīnas	Pārējie PL	KOPĀ EUR
9.	Sākotnējā vērtība 31.12.2009.	347786.21	495565.99	39039.93	882392.13
	Iegādāti vai izveidoti 2010.gadā	25369.80	1299.74	6555.90	33225.44
	Izslēgti 2010.gadā	37535.36	6059.40	8747.53	52342.29
	Pārvietoti uz citu posteni				
	Sākotnējā vērtība 31.12.2010.	335620.65	490806.33	36848.30	863275.28
	Nolietojums 31.12.2009.	24315.63	368879.80	31322.81	424518.24
	Aprēķināts 2010.gadā	4882.71	48293.18	3741.64	56917.53
	Izslēgts 2010.gadā	6165.13	5678.00	8661.73	20504.86
	Pārvietoti uz citu posteni				
	Nolietojums 31.12.2010.	23033.21	411494.98	26402.72	460930.91
	Bilances vērtība 31.12.2009.	323470.58	126686.19	7717.12	457873.89
	Bilances vērtība 31.12.2010.	312587.44	79311.35	10445.58	402344.37

Nr. p.k.		31.12.10. LVL	31.12.09. LVL	31.12.10. EUR	31.12.09. EUR
10.	Ilgtermiņa finanšu ieguldījumi				
	10.1. Daļas SIA "Latvijas šķirnes dzīvnieku audzētāju savienībā"	2000	2000	2846	2846
	10.2. Daļas SIA "Piensaimnieku laboratorija"	480	480	683	683
	KOPĀ	2480	2480	3529	3529
11.	Bioloģiskie aktīvi				
	11.1. Vaislas bulļi	36735	29050	52269	41334
	11.2. Vaislas kuiļi	5959	7205	8479	10252
	KOPĀ	42694	36255	60748	51586

12.	Izejvielas, pamatmateriāli un palīgmateriāli				
	12.1. Materiāli	8456	9182	12032	13065
	12.2. Minerālmēsli un ķīmikālijas	19475	1077	27710	1532
	12.3. Graudi, sēkla	17265	24300	24566	34576
	12.4. Degviela un smērvielas	2552	2110	3631	3002
	12.5. Malka	616	948	876	1349
	12.6. Lopbarība	4438	5629	6315	8010
	KOPĀ	52802	43246	75130	61534
13.	Nepabeigtie ražojumi				
	13.1. Iesēti ziemāji	4836	4836	6881	6881
	KOPĀ	4836	4836	6881	6881
14.	Gatavie ražojumi un preces pārdošanai				
	14.1. Saldētā bulļu sperma	407375	415710	579643	591502
	14.2. Kuiļu sperma				
	14.3. Saldētā ērzeļu sperma	17	17	24	24
	KOPĀ	407392	415727	579667	591526
15.	Pārdošanai turētie ilgtermiņa aizdevumi				
	15.1. Pārdodamās ēkas Kandavas nodaļā	21947	9117	31228	12972
	KOPĀ	21947	9117	31228	12972
16.	Debitori				
	16.1. Pircēju un pasūtītāju parādu uzskaites vērtība	123833	66559	176198	94705
	16.1.1. Uzkrājumi šaubīgiem parādiem	3651	2256	5194	3210
	16.1.2. Pircēju un pasūtītāju parādu bilances vērtība	120182	64303	171004	91495
	16.2. Akcīzes nodokļa atmaksa l/s darbībai		5171		7358
	16.3. Norēķini par avansā izdotām summām	168	362	239	515
	16.4. UIN avansa maksājumi	404		575	
	16.5. Nākamo periodu izmaksas	3477	5323	4947	7574
	KOPĀ	124231	75159	176765	106942
17.	Īstermiņa kreditori				
	17.1. Parādi piegādātājiem un darbuzņēmējiem	20949	4063	29808	5781
	17.2. Norēķini ar budžetu par UIN		2681		3815
	17.3. Norēķini ar budžetu par PVN	4413	4657	6279	6626
	17.4. Norēķini ar budžetu par iedzīvotāju ienākuma nodokli	5522	4127	7857	5872
	17.5. Norēķini ar budžetu par valsts sociālo apdrošināšanu	8332	7156	11855	10182
	17.6. Norēķini ar budžetu par DRN	264	193	376	275
	17.7. Norēķini ar budžetu par riska nodevu	16	10	23	14
	17.8. Norēķini par avansā izdotām summām	7	9	10	13
	17.9. Norēķini par darba algu	13080	11719	18611	16675
	17.10. Saņemts avanss par ēkām Kuldīgā		6000		8537
	17.11. Uzkrātās saistības piegādātājiem	12063	5639	17164	8024
	17.12. Uzkrātās saistības atvaļinājumu rezervei	14707	14565	20926	20724
	KOPĀ	79353	60819	112909	86538

IV Vispārīga informācija

2010.gadā a/s "Kurzemes CMAS" vidēji strādāja 40 darbinieki, kuriem izmaksāta darba alga 247589 LVL (352287 EUR). Par šo summu aprēķināts sociālais nodoklis 80382 LVL (114373 EUR) vērtībā.

2010.gadā uzņēmums ir samaksājis sekojošus nodokļus:

<i>Nodokļa veids</i>	<i>Atlikums uz 31.12.2009 LVL</i>	<i>Aprēķināts 2010.gadā LVL</i>	<i>Samaksāts 2010.gadā LVL</i>	<i>Atlikums uz 31.12.2010. LVL</i>
Uzņēmuma ienākumu nodoklis	2680.60	16380.00	19464.60	- 404.00
Pievienotās vērtības nodoklis	4657.20	77505.62	77750.20	4412.62
Sociālais nodoklis	7155.98	80381.63	79205.72	8331.89
Iedzīvotāju ienākuma nodoklis	4126.87	52015.29	50619.88	5522.28
Dabas resursu nodoklis	192.92	264.25	192.92	264.25
Īpašuma nodoklis		2133.71	2133.71	
Riska nodeva	9.75	37.25	31.50	15.50
KOPĀ	18823.32	228717.75	229398.53	18142.54

<i>Nodokļa veids</i>	<i>Atlikums uz 31.12.2009 EUR</i>	<i>Aprēķināts 2010.gadā EUR</i>	<i>Samaksāts 2010.gadā EUR</i>	<i>Atlikums uz 31.12.2010. EUR</i>
Uzņēmuma ienākumu nodoklis	3814.15	23306.64	27695.63	-574.84
Pievienotās vērtības nodoklis	6626.60	110280.56	110628.57	6278.59
Sociālais nodoklis	10182.04	114372.76	112699.59	11855.21
Iedzīvotāju ienākuma nodoklis	5872.00	74011.09	72025.60	7857.49
Dabas resursu nodoklis	274.50	375.99	274.50	375.99
Īpašuma nodoklis		3035.99	3035.99	
Riska nodeva	13.87	53.00	44.82	22.05
KOPĀ	26783.16	325436.03	326404.70	25814.49

Valdes locekļiem noteikta mēneša atlīdzība par funkciju pildīšanu, minimālas mēnešalgas apmērā. Padomes locekļiem noteikta mēneša atlīdzība par funkciju pildīšanu 100.00 LVL mēnesī pēc nodokļu nomaksas. Padomes priekšsēdētājam noteikta mēneša atlīdzība par funkciju pildīšanu 150.00 LVL mēnesī pēc nodokļu nomaksas. 2010.gadā valdei izmaksāts 27127.90 LVL (38599.52 EUR), padomei – 12684.16 LVL (18047.93 EUR).

Uzņēmumam nav darījumu ar saistītām personām. Uzņēmums nav izsniedzis garantijas, galvojumus un ķīlas, kā arī nav nekādu tiesvedību.

2010.gadā par zvērināta revidenta pakalpojumiem atlīdzināts 650 LVL (924.87 EUR) bez PVN.