

Lietuvos banko
Priežiūros tarnybai
Žirmūnų g. 151,
LT-09128 Vilnius

ATSAKINGŲ ASMENŲ PATVIRTINIMAS

2014-05-30

Vadovaudamiesi Lietuvos Respublikos vertybinių popierių įstatymo 22 straipsniu ir Lietuvos Respublikos vertybinių popierių komisijos periodinės ir papildomos informacijos rengimo ir pateikimo taisyklėmis, mes, AB „Klaipėdos baldai“ direktorius Vidas Mišeikis ir vyr. buhalterė Audronė Mineikienė, patvirtiname, kad mūsų žiniomis, pridedamos auditorių netikrintos AB „Klaipėdos baldai“ trijų mėnesių, pasibaigusių 2014 metų kovo 31 d., sutrumpintos finansinės ataskaitos, parengtos pagal Tarptautinius finansinės atskaitomybės standartus, priimtus taikyti Europos Sąjungoje, atitinka tikrovę ir teisingai parodo Bendrovės turtą, įsipareigojimus, finansinę būklę, pelną arba nuostolius ir pinigų srautus.


Pridedama: AB „Klaipėdos baldai“ neaudituos trijų mėnesių, pasibaigusių 2014 metų kovo 31 d., sutrumpintos finansinės ataskaitos.

Direktorius



Vidas Mišeikis

Vyr. buhalterė



Audronė Mineikienė

AB „KLAIPĖDOS BALDAI”

BENDROVĖS TRIJŲ MĖNESIŲ, PASIBAIGUSIŲ, 2014 M. KOVO 31 D.,
SUTRUMPINTOS TARPINĖS FINANSINĖS ATASKAITOS,
PARENGTOS PAGAL TARPTAUTINIUS FINANSINĖS ATSKAITOMYBĖS
STANDARTUS, PRIIMTUS TAIKYTI EUROPOS SĄJUNGOJE
(NEAUDITUOTA)

Turinys

	Puslapis
Bendrųjų pajamų ataskaita	3
Finansinės būklės ataskaita	4
Nuosavo kapitalo pokyčių ataskaita	5
Pinigų srautų ataskaita	6
Finansinių ataskaitų pastabos	7 – 13

AB „KLAIPĖDOS BALDAI”2014 m. trijų mėnesių, pasibaigusių 2014 m. kovo 31 d.,
neauditotos tarpinės finansinės ataskaitos

(Visos sumos lentelėse yra tūkst. litų, jei nenurodyta kitaip)


Bendrujų pajamų ataskaita

	Pastabos	2014 m. sausis-kovas	2013 m. sausis-kovas
Pardavimo pajamos	2	50 509	48 805
Pardavimo savikaina	3	(48 564)	(46 970)
Bendrasis pelnas		1 945	1 835
Pardavimo sąnaudos	3	(3)	(71)
Administracinės sąnaudos	3	(864)	(806)
Kitos veiklos pajamos	4	460	483
Kitos veiklos sąnaudos	5	(209)	(212)
Kitas grynasis pelnas/(nuostoliai)	6	5	24
Veiklos pelnas		1 334	1 253
Finansinės veiklos pajamos	7	30	31
Finansinės veiklos sąnaudos	7	(75)	(89)
Pelnas prieš apmokestinimą		1 289	1 195
Pelno mokesčio pajamos/(sąnaudos)		(52)	(179)
Pelnas už metus		1 237	1 016
Pelnas priskirtinas:			
Bendrovės akcininkams		1 237	1 016
		1 237	1 016

**Vienai akcijai tenkantis pelnas priskirtinas
Bendrovės akcininkams per metus (suma
litais, tenkanti vienai akcijai)**

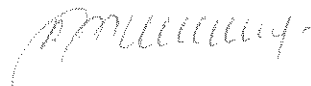
- paprastas ir sumažintas pelnas	1	0,16	0,13
----------------------------------	---	------	------

Direktorius



Vidas Mišeikis

Vyr. buhalterė



Audronė Mineikienė

AB „KLAIPĖDOS BALDAI“

2014 m. trijų mėnesių, pasibaigusių 2014 m. kovo 31 d.,
neaudituotos tarpinės finansinės ataskaitos

(Visos sumos lentelėse yra tūkst. litų, jei nenurodyta kitaip)

Finansinės būklės ataskaita

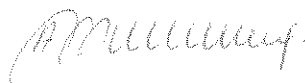
	Pastabos	2013 m. kovo 31 d.	2013 m. gruodžio 31 d.
TURTAS			
Ilgalaikis turtas			
Ilgalaikis materialusis turtas	8	33 202	33 509
Investicinis turtas	9	5 562	5 562
Nematerialusis turtas	10	23	15
Galimas parduoti finansinis turtas	12	288	288
Kitos gautinos sumos	13	3 562	3 562
Kitas ilgalaikis turtas	11	23	23
		42 660	42 959
Trumpalaikis turtas			
Atsargos	14	17 579	16 481
Prekybos ir kitos gautinos sumos	15	49 184	47 576
Pelno mokesčio permoka		134	6
Pinigai ir pinigų ekvivalentai	16	62	66
		66 959	64 129
Turto iš viso		109 619	107 088
AKCININKŲ NUOSAVYBĖ			
Bendrovės akcininkams priskirtinas kapitalas			
Akcinis kapitalas	17	7 749	7 749
Nuosavos akcijos	18	(820)	(820)
Rezervai	19	19 519	19 839
Nepaskirstytasis pelnas		59 701	58 144
Akcininkų nuosavybės iš viso		86 149	84 912
ĮSIPAREIGOJIMAI			
Ilgalaikiai įsipareigojimai			
Atidėtojo pelno mokesčio įsipareigojimai		2 371	2 371
Paskolos	20	8 175	7 725
Ilgalaikio atlygio darbuotojams įsipareigojimas	21	414	414
		10 960	10 510
Trumpalaikiai įsipareigojimai			
Paskolos	20	5 372	5 372
Prekybos ir kitos mokėtinos sumos	22	7 138	6 294
		12 510	11 666
Įsipareigojimų iš viso		23 470	22 176
Akcininkų nuosavybės ir įsipareigojimų iš viso		109 619	107 088

Direktorius



Vidas Mišeikis

Vyr. buhalterė



Audronė Mineikienė

AB „KLAIPĖDOS BALDAI“


2014 m. trijų mėnesių, pasibaigusių 2014 m. kovo 31 d.,
neaudituotos tarpinės finansinės ataskaitos

(Visos sumos lentelėse yra tūkst. litų, jei nenurodyta kitaip)

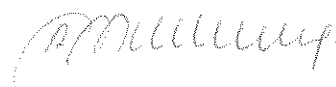
Nuosavo kapitalo pokyčių ataskaita

Pas- taba	Priskirtinas Bendrovės akcininkams							
	Akcinis kapitalas	Nuosavos akcijos	Perkain- ojimo rezervas	Įstatymo numatyti rezervai	Rezervas savoms akcijoms įsigyti	Kiti rezervai	Nepaskirs- tytas pelnas	Iš viso nuosavo kapitalo
Likutis 2012 m. gruodžio 31 d.	7 749	(418)	7 307	817	4 000	7 698	53 484	80 637
Bendrųjų pajamų iš viso	-	-	-	-	-	-	1 016	1 016
Perkeltas nusidėvėjimas bendraja verte	19	-	(331)	-	-	-	331	-
Likutis 2013 m. kovo 31 d.	7 749	(418)	6 976	817	4 000	7 698	54 831	81 653
Pokytis per 2013 m. balandžio – gruodžio mėn.:								
Pelnas	-	-	-	-	-	-	3 595	3 595
Ilgalaikio atlygio darbuotojams pasikeitimas, atėmus mokesčius	-	-	-	-	-	-	66	66
Perkeltas nusidėvėjimas bendraja verte	-	-	(826)	-	-	-	826	-
Perkeltas nusidėvėjimas- mokesčiai	-	-	174	-	-	-	(174)	-
Pervedimai į rezervus	-	-	-	-	1 000	-	(1 000)	-
Savų akcijų įsigijimas	-	(402)	-	-	-	-	-	(402)
Likutis 2013 m. gruodžio 31 d.	7 749	(820)	6 324	817	5 000	7 698	58 144	84 912
Pelnas	-	-	-	-	-	-	1 237	1 237
Perkeltas nusidėvėjimas bendraja verte	19	-	(320)	-	-	-	320	-
Likutis 2014 m. kovo 31 d.	7 749	(820)	6 004	817	5 000	7 698	59 701	86 149

Direktorius

 Vidas Mišeikis

Vyr. buhalterė

 Audronė Mineikienė

AB „KLAIPĖDOS BALDAI”2014 m. trijų mėnesių, pasibaigusių 2014 m. kovo 31 d.,
neaudituotos tarpinės finansinės ataskaitos

(Visos sumos lentelėse yra tūkst. litų, jei nenurodyta kitaip)

Pinigų srautų ataskaita

	Pastabos	2014 m. kovo 31 d.	2013 m. kovo 31 d.
Pinigų srautai iš pagrindinės veiklos			
Grynasis pelnas		1 237	1 016
<i>Koregavimai:</i>			
Pelno mokesčio sąnaudos		52	179
Nusidėvėjimas	8	1 264	1 188
Amortizacija	10	2	1
Ilgal. materialiojo turto perleidimo nuostoliai (pelnas) ir nurašymai	6	(5)	(24)
Palūkanų sąnaudos	7	75	89
Palūkanų pajamos	7	(30)	(31)
Apyvartinio kapitalo pasikeitimai:			
– gautinos sumos ir išankstiniai apmokėjimai		(1 637)	(2 025)
– atsargos		(970)	255
– mokėtinos sumos		1 284	1 099
Pinigų srautai iš pagrindinės veiklos		1 272	1 747
Sumokėtos palūkanos	7	(75)	(89)
Sumokėtas pelno mokestis		(182)	(145)
Grynieji pinigų srautai iš pagrindinės veiklos		1 015	1 513
Pinigų srautai iš investicinės veiklos			
Ilgalaikio materialiojo turto įsigijimas	8	(1 491)	(457)
Ilgalaikio nematerialiojo turto įsigijimas	10	(10)	-
Ilgalaikio materialiojo turto pardavimas	6	2	46
Gautos palūkanos	7	30	31
Grynieji pinigų srautai, panaudoti investicinėje veikloje		(1 469)	(380)
Pinigų srautai iš finansinės veiklos			
Gautos paskolos		1 793	313
Gražintos paskolos		(1 343)	(1 464)
Finansinės nuomos (lizingo) mokėjimai		-	(13)
Grynieji pinigų srautai, panaudoti finansinėje veikloje		450	(1 164)
Pinigų ir pinigų ekvivalentų grynasis padidėjimas (sumažėjimas)		(4)	(31)
Pinigai ir pinigų ekvivalentai metų pradžioje	16	66	63
Pinigai ir pinigų ekvivalentai metų pabaigoje	16	62	32

Direktorius



Vidas Mišeikis

Vyr. buhalterė



Audronė Mineikienė

AB „KLAIPĖDOS BALDAI“

2014 m. trijų mėnesių, pasibaigusių 2014 m. kovo 31 d.,
neaudituotos tarpinės finansinės ataskaitos

(Visos sumos lentelėse yra tūkst. litų, jei nenurodyta kitaip)

1. Bendroji informacija

AB „Klaipėdos baldai“ (toliau - Bendrovė) įregistruota kaip akcinė bendrovė 1993 m. kovo 3 d. Bendrovės registravimo Nr. AB 93-59. Bendrovės buveinės adresas yra:

Joniškės g. 21, LT-91267 Klaipėda
Lietuva

2014 m. kovo 31 d. Bendrovės akcininkai buvo:

	Akcijų skaičius vnt.	Įstatinio kapitalo dalis, %	Turimų balsų dalis, %
UAB „SBA Furniture Group“	6 661 570	85,96	87,98
Kiti akcininkai	910 255	11,75	12,02
Nuosavos akcijos	177 424	2,29	-
Iš viso	7 749 249	100,00	100,00

Bendrovės paprastosios vardinės akcijos yra kotiruojamos Vilniaus vertybinių popierių biržos Einamajame vertybinių popierių sąrašė.

2014 m. I ketv. Bendrovės vidutinis darbuotojų skaičius buvo 713 (2013 m. – 706).

Vienai akcijai tenkantis pelnas

Vienai akcijai tenkantis pelnas apskaičiuotas šiuo būdu:

	2014 m. sausis-kovas	2013 m. sausis-kovas
Pelnas, priskirtinas Bendrovės akcininkams	1 237	1 016
Per laikotarpį išleistų akcijų skaičiaus svertinis vidurkis (tūkst.)	7 572	7 749
Paprastasis vienai akcijai tenkantis pelnas (Lt)	0,16	0,13

2. Informacija apie segmentus

Nuo 2004 m. gegužės mėn. Bendrovė vykdo veiklą viename verslo segmente, t.y. užsiima baldų gamyba, ir viename geografiniame segmente – Lietuvoje. 96,5 proc. visų Bendrovės pardavimų buvo atlikti UAB „SBA“ baldų kompanijai (2013 m. I ketv. 99,8 proc.).

Pardavimo pajamų analizė pagal grupes

	2014 m. sausis-kovas	2013 m. sausis-kovas
Prekių pardavimo pajamos	50 493	48 799
Suteiktų paslaugų pajamos	16	6
	50 509	48 805

AB „KLAIPĖDOS BALDAI“2014 m. trijų mėnesių, pasibaigusių 2014 m. kovo 31 d.,
neauditotos tarpinės finansinės ataskaitos

(Visos sumos lentelėse yra tūkst. litų, jei nurodyta kitaip)

3. Sąnaudos pagal jų pobūdį**Pardavimo savikaina**

	2014 m. sausis-kovas	2013 m. sausis-kovas
Žaliavos	(38 348)	(37 130)
Darbo užmokestis ir socialinis draudimas	(7 475)	(7 096)
Nusidėvėjimas ir amortizacija	(1 039)	(959)
Komunalinės paslaugos	(1 037)	(1 101)
Remontai	(155)	(155)
Kitos turto eksploatavimo išlaidos	(256)	(219)
Kita	(254)	(310)
	<u>(48 564)</u>	<u>(46 970)</u>

Pardavimo sąnaudos

	2014 m. sausis-kovas	2013 m. sausis-kovas
Logistika	(1)	(71)
Reklama	(3)	-
	<u>(4)</u>	<u>(71)</u>

Administracinės sąnaudos

	2014 m. sausis-kovas	2013 m. sausis-kovas
Darbo užmokestis ir socialinis draudimas	(142)	(150)
Ryšių ir informacinių technologijų priežiūros sąnaudos	(120)	(112)
Nusidėvėjimas ir amortizacija	(96)	(98)
Konsultavimo, mokymų, apskaitos paslaugos	(69)	(66)
Mokesčiai, išskyrus pelno mokesť	(59)	(55)
Kitos	(377)	(325)
	<u>(863)</u>	<u>(806)</u>
Pardavimų savikaina, pardavimo sąnaudų ir administracinių sąnaudų iš viso	(49 431)	(47 847)

4. Kitos veiklos pajamos

	2014 m. sausis-kovas	2013 m. sausis-kovas
Šilumos energijos pardavimo pajamos	326	324
Nuomos pajamos	70	117
Pajamos iš poilsio namų	17	14
Kitos	47	28
	<u>460</u>	<u>483</u>

5. Kitos veiklos sąnaudos

	2014 m. sausis-kovas	2013 m. sausis-kovas
Poilsio namų sąnaudos	(193)	(199)
Nuomos sąnaudos	-	(1)
Tiesioginės veiklos sąnaudos, atsiradusios iš investicinio turto	(15)	(12)
Kitos	(1)	-
	<u>(209)</u>	<u>(212)</u>

AB „KLAIPĖDOS BALDAI”2014 m. trijų mėnesių, pasibaigusių 2014 m. kovo 31 d.,
neauditotos tarpinės finansinės ataskaitos

(Visos sumos lentelėse yra tūkst. litų, jei nenurodyta kitaip)

6. Kitas grynasis pelnas/(nuostoliai)

	2014 m. sausis-kovas	2013 m. sausis-kovas
Ilgalaikio materialiojo turto perdavimo pelnas	5	24
	5	24

7. Finansinė veikla**Pajamos**

	2014 m. sausis-kovas	2013 m. sausis-kovas
Palūkanų pajamos	30	31
	30	31

Sąnaudos

	2014 m. sausis-kovas	2013 m. sausis-kovas
Palūkanų sąnaudos	(75)	(89)
	(75)	(89)

8. Ilgalaikis materialus turtas

	Pastatai	Mašinos ir įrenginiai	Transporto priemonės	Iš viso
2013 m. sausio 1 d.				
Įsigijimo savikaina ar perkainota vertė	40 778	50 089	704	91 571
Sukauptas nusidėvėjimas ir vertės sumažėjimas	(23 033)	(35 513)	(547)	(59 093)
Likutinė vertė	17 745	14 576	157	32 478
2013 m. gruodžio 31 d.				
Likutinė vertė laikotarpio pradžioje	17 745	14 576	157	32 478
Įsigijimai	931	4 708	13	5 652
Parduoto/nurašyto turto įsigijimo vertė	-	(608)	(80)	(688)
Parduoto/nurašyto turto sukauptas nusidėvėjimas	-	586	80	666
Nusidėvėjimas	(1 969)	(2 568)	(62)	(4 599)
Likutinė vertė laikotarpio pabaigoje	16 707	16 694	108	33 509
2013 m. gruodžio 31 d.				
Įsigijimo savikaina ar perkainota vertė	41 709	54 189	637	96 535
Sukauptas nusidėvėjimas ir vertės sumažėjimas	(25 002)	(37 495)	(529)	(63 026)
Likutinė vertė	16 707	16 694	108	33 509
2014 m. kovo 31 d.				
Likutinė vertė laikotarpio pradžioje	16 707	16 694	108	33 509
Įsigijimai	139	912	-	1 051
Parduoto/nurašyto turto įsigijimo vertė	-	(102)	(3)	(105)
Parduoto/nurašyto turto sukauptas nusidėvėjimas	-	8	3	11
Nusidėvėjimas	(569)	(679)	(16)	(1 264)
Likutinė vertė laikotarpio pabaigoje	16 277	16 833	92	33 202
2014 m. kovo 31 d.				
Įsigijimo savikaina ar perkainota vertė	41 848	54 999	634	97 481
Sukauptas nusidėvėjimas ir vertės sumažėjimas	(25 571)	(38 166)	(542)	(64 279)
Likutinė vertė	16 277	16 833	92	33 202

AB „KLAIPĖDOS BALDAI“

2014 m. trijų mėnesių, pasibaigusių 2014 m. kovo 31 d.,
neauditotos tarpinės finansinės ataskaitos

(Visos sumos lentelėse yra tūkst. litų, jei nurodyta kitaip)

9. Investicinis turtas

	Investicinis turtas iš viso
2014 m. kovo 31 d.	
Investicinio turto tikroji vertė sausio 1 d.	5 562
Pokytis per ataskaitinį laikotarpį	-
Investicinio turto tikroji vertė kovo 31 d.	<u>5 562</u>

10. Ilgalaikis nematerialus turtas

	Programinė įranga ir kitas nematerialusis turtas
2013 m. sausio 1 d.	
Įsigijimo savikaina	1 340
Sukaupta amortizacija	<u>(1 334)</u>
Likutinė vertė	6
2013 m. gruodžio 31 d.	
Likutinė vertė laikotarpio pradžioje	6
Įsigijimai	15
Amortizacija	<u>(6)</u>
Likutinė vertė laikotarpio pabaigoje	15
2013 m. gruodžio 31 d.	
Įsigijimo savikaina	1 355
Sukaupta amortizacija	<u>(1 340)</u>
Likutinė vertė	15
2014 m. kovo 31 d.	
Likutinė vertė laikotarpio pradžioje	15
Įsigijimai	10
Amortizacija	<u>(2)</u>
Likutinė vertė laikotarpio pabaigoje	23
2014 m. kovo 31 d.	
Įsigijimo savikaina	1 365
Sukaupta amortizacija	<u>(1 342)</u>
Likutinė vertė	23

11. Kitas ilgalaikis turtas

	2014 m. kovo 31 d.	2013 m. gruodžio 31 d.
Investicijos į asocijuotas ir dukterines įmones	23	23
	<u>23</u>	<u>23</u>

12. Galimas parduoti finansinis turtas

	2014 m. kovo 31 d.	2013 m. gruodžio 31 d.
Parduoti turimas finansinis turtas	288	288
	<u>288</u>	<u>288</u>

Galimą parduoti finansinį turtą sudaro investicijos į nekotiruojamas nuosavybės finansines priemones ir jos apskaitomos savikaina, atėmus vertės sumažėjimą. Per 2014 m. I ketv. neįvyko jokių parduoti turimo finansinio turto įsigijimų ar perleidimų.

13. Ilgalaikės gautinos sumos

	2013 m. kovo 31 d.	2012 m. gruodžio 31 d.
Susijusioms šalims suteiktos ilgalaikės paskolos (23 pastaba).	3 562	3 562
	<u>3 562</u>	<u>3 562</u>

AB „KLAIPĖDOS BALDAI“

2014 m. trijų mėnesių, pasibaigusių 2014 m. kovo 31 d.,
neauditotos tarpinės finansinės ataskaitos

(Visos sumos lentelėse yra tūkst. litų, jei nenurodyta kitaip)

14. Atsargos

	2014 m. kovo 31 d.	2013 m. gruodžio 31 d.
Žaliavos	5 411	5 559
Nebaigta gamyba	1 944	1 879
Pagaminta produkcija ir prekės skirtos perpardavimui	10 266	9 085
Nukainojimas iki grynosios galimo realizavimo vertės	(42)	(42)
	17 579	16 481

15. Prekybos ir kitos gautinos sumos

	2014 m. kovo 31 d.	2013 m. gruodžio 31 d.
Gautinos sumos iš susijusių šalių, įskaitant ilgalaikių skolų trumpalaikę dalį (23 pastaba)	48 820	46 683
Prekybos gautinos sumos	180	143
Kitos gautinos sumos ir išankstiniai apmokėjimai	184	750
	49 184	47 576

16. Pinigai ir pinigų ekvivalentai

	2014 m. kovo 31 d.	2013 m. gruodžio 31 d.
Pinigai banke	59	57
Pinigai kasoje	3	9
	62	66

17. Akcinis kapitalas

2014 m. kovo 31 d. akcinį kapitalą sudarė 7 749 249 paprastųjų vardinių akcijų, kurių kiekvienos nominali vertė lygi 1 Lt. Visos akcijos yra pilnai apmokėtos.

18. Nuosavos akcijos

2014 m. kovo 31 d. Bendrovė turėjo 177 424 nuosavų akcijų, už kurias sumokėjo 819 628 Lt. Įsigytos nuosavos akcijos yra apskaitomos už jas sumokėta suma kaip pasikeitimas akcininkų nuosavybėje. Nupirkto nuosavos akcijos yra pateikiamos atimant iš bendrosios akcininkų nuosavybės sumos.

19. Rezervai

	2014 m. kovo 31 d.	2013 m. gruodžio 31 d.
perkainojimo rezervas	6 004	6 324
įstatymų numatytas rezervas	817	817
rezervas savoms akcijoms įsigyti	5 000	5 000
kiti rezervai	7 698	7 698
	19 519	19 839

Perkainojimo rezervas

Per 2014 m. I ketv. dėl perkainoto turto nusidėvėjimo perkainojimo rezervas buvo sumažintas 330 tūkst. Lt (2013 m. I ketv. – 331 tūkst. Lt), tuo tarpu nepaskirstytas rezultatas buvo padidintas ta pačia suma.

Įstatymų numatytas rezervas

Įstatymų numatytas rezervas yra privalomas pagal Lietuvos įstatymus. Privalomasis rezervas negali būti naudojamas dividendams išmokėti ir sudaromas tik būsimiems nuostoliams padengti. Privalomojo rezervo dalis, viršijanti 10 proc. įstatinio akcinio kapitalo, gali būti perpaskirstoma skirstant kitų finansinių metų pelną.

Rezervas nuosavoms akcijoms įsigyti

Šis rezervas suformuotas visuotinio metinio akcininkų susirinkimo sprendimu dėl paskirstytino pelno paskirstymo ir gali būti naudojamas tik Bendrovės akcijoms įsigyti. Per 2014 m. I ketv. šis rezervas nesikeitė.

Kiti rezervai

Kiti rezervai suformuojami vadovaujantis visuotinio metinio akcininkų susirinkimo sprendimu dėl paskirstytino pelno paskirstymo. Šis rezervas gali būti naudojamas tik visuotinio metinio akcininkų susirinkimo patvirtintiems tikslams.

AB „KLAIPĖDOS BALDAI“

2014 m. trijų mėnesių, pasibaigusių 2014 m. kovo 31 d.,
neauditotos tarpinės finansinės ataskaitos

(Visos sumos lentelėse yra tūkst. litų, jei nenurodyta kitaip)

20. Paskolos

	2014 m. kovo 31 d.	2013 m. gruodžio 31 d.
Trumpalaikės paskolos		
Ilgalaikių paskolų gautų iš bankų trumpalaikė dalis	5 372	5 372
	5 372	5 372
Ilgalaikės paskolos		
Ilgalaikės paskolos gautos iš bankų	8 175	7 725
	8 175	7 725
Paskolų iš viso	13 547	13 097

21. Ilgalaikio atlygio darbuotojams įsipareigojimas

2014 kovo 31 d. Bendrovė apskaitė įsipareigojimus kiekvienam darbuotojui, išeinančiam iš Bendrovės pensinio amžiaus ir kitų išmokų įsipareigojimus, numatytus kolektyvinėje sutartyje. Per 2014 m. I ketv. papildomai sukauptimų atlikta nebuvo. Sukaupta įsipareigojimų suma pateikiama balanse ilgalaikių ir kitų įsipareigojimų straipsniuose.

	2014 m. kovo 31 d.	2013 m. gruodžio 31 d.
Ilgalaikiai įsipareigojimai	414	414
Trumpalaikiai įsipareigojimai	92	92
	506	506

22. Prekybos ir kitos mokėtinos sumos

	2014 m. kovo 31 d.	2013 m. gruodžio 31 d.
Prekybos mokėtinos sumos	1 346	1 136
Mokėtinos sumos už ilgalaikio turto įsigijimus	578	1073
Susijusioms šalims mokėtinos sumos (23 pastaba)	469	359
Mokesčiai	611	232
Mokėtinas darbo užmokestis ir socialinis draudimas	1 896	1 698
Atostogų rezervas ir premijos	2 105	1 651
Ilgalaikio atlygio įsipareigojimas darbuotojams trumpalaikė dalis (21 pastaba)	92	92
Kitos mokėtinos sumos ir sukauptos sąnaudos	41	53
	7 138	6 294

23. Sandoriai su susijusiomis šalimis**Prekių ir paslaugų pardavimas**

	2014 m. sausis-kovas	2013 m. sausis-kovas
<i>- Pagrindinės patronuojančios įmonės dukterinės įmonės:</i>		
UAB „SBA baldų kompanija“	48 831	48 706
AB „Šilutės baldai“	191	31
AB „Kauno baldai“	26	10
UAB „Baldstata“	5	5
UAB „Germanika“	1 262	-
OOO „Mebelain“	315	51
UAB „Novomebel“	3	-
	50 633	48 803

AB „KLAIPĖDOS BALDAI”2014 m. trijų mėnesių, pasibaigusių 2014 m. kovo 31 d.,
neauditotos tarpinės finansinės ataskaitos

(Visos sumos lentelėse yra tūkst. litų, jei nurodyta kitaip)

23. Sandoriai su susijusiomis šalimis (tęsinys)**Gautos palūkanos**

	2014 m. sausis-kovas	2013 m. sausis-kovas
- Pagrindinės patronuojančios įmonės dukterinės įmonės:		
UAB „SBA baldų kompanija“	30	31
	30	31

Prekių ir paslaugų pirkimai

	2014 m. sausis-kovas	2013 m. sausis-kovas
- Pagrindinė patronuojanti įmonė:		
UAB „Koncernas SBA“	92	81
- Pagrindinės patronuojančios įmonės dukterinės įmonės:		
UAB „SBA Baldų Kompanija“	38 471	35 967
UAB „Visagino linija“	-	34
UAB „Baldstata“	118	95
Asociacija Pramonės marketingo ir biznio centras	10	5
AB „Šilutės baldai“	2	-
AB „Šatrija“	-	26
	38 694	36 208

Sandoriai su susijusiomis šalimis daugiausiai apima baldų ir medžiagų pardavimą ir pirkimą.

Gautinos sumos per vienerius metus

	2014 m. kovo 31 d.	2013 m. gruodžio 31 d.
- Pagrindinės patronuojančios įmonės dukterinės įmonės:		
UAB „SBA baldų kompanija“	46 838	45 186
AB „Šilutės baldai“	491	262
AB „Kauno baldai“	31	
UAB „Germanika“	362	455
OOO "Mebelain"	1 095	780
UAB „Novomebel“	3	
	48 820	46 683

Gautinos sumos po vienerių metų

	2014 m. kovo 31 d.	2013 m. gruodžio 31 d.
- Pagrindinės patronuojančios įmonės dukterinės įmonės:		
UAB „SBA baldų kompanija“	3 562	3 562
	3 562	3 562

Sumos mokėtinos per vienerius metus

	2014 m. kovo 31 d.	2013 m. gruodžio 31 d.
- Pagrindinė patronuojanti įmonė:		
UAB „Koncernas SBA“	171	61
- Pagrindinės patronuojančios įmonės dukterinės įmonės:		
UAB „Baldstata“	137	142
UAB „Visagino linija“	151	151
Asociacija Pramonės marketingo ir biznio centras	10	5
	469	359