

Lietuvos banko  
Priežiūros tarnybai  
Žirmūnų g. 151,  
LT-09128 Vilnius

## ATSAKINGŲ ASMENŲ PATVIRTINIMAS

2013-04-29

Vadovaudamiesi Lietuvos Respublikos vertybinių popierių įstatymo 22 straipsniu ir Lietuvos Respublikos vertybinių popierių komisijos periodinės ir papildomos informacijos rengimo ir pateikimo taisyklėmis, mes, AB „Klaipėdos baldai“ direktorius Ramūnas Marozas ir vyr. buhalterė Audronė Mineikienė, patvirtiname, kad mūsų žiniomis, pridedamos auditorių netikrintos AB „Klaipėdos baldai“ trijų mėnesių, pasibaigusių 2013 metų kovo 31 d., sutrumpintos finansinės ataskaitos, parengtos pagal Tarptautinius finansinės atskaitomybės standartus, priimtus taikyti Europos Sąjungoje, atitinka tikrovę ir teisingai parodo Bendrovės turtą, įsipareigojimus, finansinę būklę, pelną arba nuostolius ir pinigų srautus.

Pridedama: AB „Klaipėdos baldai“ neauditotos trijų mėnesių, pasibaigusių 2013 metų kovo 31 d., sutrumpintos finansinės ataskaitos.

Direktorius



Ramūnas Marozas

Vyr. buhalterė



Audronė Mineikienė

**AB „KLAIPĖDOS BALDAI”**

BENDROVĖS TRIJŲ MĖNESIŲ, PASIBAIGUSIŲ, 2013 M. KOVO 31 D.,  
SUTRUMPINTOS TARPINĖS FINANSINĖS ATASKAITOS,  
PARENGTOS PAGAL TARPTAUTINIUS FINANSINĖS ATSKAITOMYBĖS  
STANDARTUS, PRIIMTUS TAIKYTI EUROPOS SĄJUNGOJE  
(NEAUDITUOTA)

---

**AB „KLAIPĖDOS BALDAI“**

**2013 m. trijų mėnesių, pasibaigusių 2013 m. kovo 31 d.,**

**neauditotos tarpinės finansinės ataskaitos**

---

(Visos sumos lentelėse yra tūkst. litų, jei nenurodyta kitaip)

**Turinys**

	Puslapis
Bendrųjų pajamų ataskaita .....	3
Finansinės būklės ataskaita .....	4
Nuosavo kapitalo pokyčių ataskaita .....	5
Pinigų srautų ataskaita .....	6
Finansinių ataskaitų pastabos .....	7 – 14


**AB „KLAIPĖDOS BALDAI“**2013 m. trijų mėnesių, pasibaigusių 2013 m. kovo 31 d.,  
neauditotos tarpinės finansinės ataskaitos

(Visos sumos lentelėse yra tūkst. litų, jei nenurodyta kitaip)

**Bendrujų pajamų ataskaita**


	Pastabos	2013 m. sausis-kovas	2012 m. sausis-kovas
Pardavimo pajamos	2	48 805	46 163
Pardavimo savikaina	3	(46 970)	(44 252)
<b>Bendrasis pelnas</b>		1 835	1 911
Pardavimo sąnaudos	3	(71)	-
Administracinės sąnaudos	3	(806)	(814)
Kitos veiklos pajamos	4	483	389
Kitos veiklos sąnaudos	5	(212)	(204)
Kitas grynasis pelnas/(nuostoliai)	6	24	154
<b>Veiklos pelnas</b>		1 253	1 436
Finansinės veiklos pajamos	7	31	52
Finansinės veiklos sąnaudos	7	(89)	(168)
<b>Pelnas prieš apmokestinimą</b>		1 195	1 320
Pelno mokesčio pajamos/(sąnaudos)		(179)	(198)
<b>Pelnas už metus</b>		1 016	1 122
<b>Pelnas priskirtinas:</b>			
Bendrovės akcininkams		1 016	1 122
		<u>1 016</u>	<u>1 122</u>
<b>Vienai akcijai tenkantis pelnas priskirtinas</b>			
<b>Bendrovės akcininkams per metus (suma</b>			
<b>litais, tenkanti vienai akcijai)</b>			
- paprastasis ir sumažintas pelnas	1	0,13	0,14

Direktorius



Ramūnas Marozas

Vyr. buhalterė



Audronė Mineikienė

**AB „KLAIPĖDOS BALDAI“**

2013 m. trijų mėnesių, pasibaigusių 2013 m. kovo 31 d.,  
neaudituotos tarpinės finansinės ataskaitos

(Visos sumos lentelėse yra tūkst. litų, jei nenurodyta kitaip)

**Finansinės būklės ataskaita**

	Pastabos	2013 m. kovo 31 d.	2012 m. gruodžio 31 d.
<b>TURTAS</b>			
<b>Ilgalaikis turtas</b>			
Ilgalaikis materialusis turtas	8	31 725	32 478
Investicinis turtas	9	5 562	5 562
Nematerialusis turtas	10	5	6
Galimas parduoti finansinis turtas	12	288	288
Kitos gautinos sumos	13	3 562	3 562
Kitas ilgalaikis turtas	11	23	23
		<b>41 165</b>	<b>41 919</b>
<b>Trumpalaikis turtas</b>			
Atsargos	14	20 514	20 769
Prekybos ir kitos gautinos sumos	15	44 793	42 768
Pinigai ir pinigų ekvivalentai	16	32	63
		<b>65 339</b>	<b>63 600</b>
<b>Turto iš viso</b>		<b>106 504</b>	<b>105 519</b>
<b>AKCININKŲ NUOSAVYBĖ</b>			
<b>Bendrovės akcininkams priskirtinas kapitalas</b>			
Akcinis kapitalas	17	7 749	7 749
Nuosavos akcijos	18	(418)	(418)
Rezervai	19	19 491	19 822
Nepaskirstytasis pelnas		54 831	53 484
<b>Akcininkų nuosavybės iš viso</b>		<b>81 653</b>	<b>80 637</b>
<b>ĮSIPAREIGOJIMAI</b>			
<b>Ilgalaikiai įsipareigojimai</b>			
Atidėtojo pelno mokesčio įsipareigojimai		2 418	2 418
Paskolos	20	2 675	2 779
Ilgalaikio atlygio darbuotojams įsipareigojimas	21	442	442
		<b>5 535</b>	<b>5 639</b>
<b>Trumpalaikiai įsipareigojimai</b>			
Paskolos	20	12 210	13 270
Prekybos ir kitos mokėtinos sumos	22	6 886	5 787
Pelno mokesčio įsipareigojimas		220	186
		<b>19 316</b>	<b>19 243</b>
<b>Įsipareigojimų iš viso</b>		<b>24 851</b>	<b>24 882</b>
<b>Akcininkų nuosavybės ir įsipareigojimų iš viso</b>		<b>106 504</b>	<b>105 519</b>

Direktorius

Ramūnas Marozas

Vyr. buhalterė

Audronė Mineikienė

**AB „KLAIPĖDOS BALDAI“**
**2013 m. trijų mėnesių, pasibaigusiu 2013 m. kovo 31 d.,  
neaudituotos tarpinės finansinės ataskaitos**

(Visos sumos lentelėse yra tūkst. litų, jei nenurodyta kitaip)

**Nuosavo kapitalo pokyčių ataskaita**


	Pas- taba	Priskirtinas Bendrovės akcininkams						Iš viso nuosavo kapitalo	
		Akcinis kapitalas	Nuosa- vos akcijos	Perkain- ojimo rezervas	Įstatymo numatyti rezervai	Rezervas savoms akcijoms įsigyti	Kiti rezervai		Nepaskirs- tytas pelnas
<b>Likutis 2011 m. gruodžio 31 d.</b>		<b>8 166</b>	<b>(1 506)</b>	<b>8 391</b>	<b>817</b>	<b>3 500</b>	<b>7 698</b>	<b>49 068</b>	<b>76 134</b>
Bendrujų pajamų iš viso		-	-	-	-	-	-	1 122	1 122
Perkeltas nusidėvėjimas bendraja verte	19	-	-	(353)	-	-	-	353	-
<b>Likutis 2012 m. kovo 31 d.</b>		<b>8 166</b>	<b>(1 506)</b>	<b>8 038</b>	<b>817</b>	<b>3 500</b>	<b>7 698</b>	<b>50 543</b>	<b>77 256</b>
<b>Likutis 2011 m. gruodžio 31 d.</b>		<b>8 166</b>	<b>(1 506)</b>	<b>8 391</b>	<b>817</b>	<b>3 500</b>	<b>7 698</b>	<b>49 068</b>	<b>76 134</b>
Pelnas už metus		-	-	-	-	-	-	4 995	4 995
Ilgalaikio atlygio darbuotojams pasikeitimas, atėmus mokesčius		-	-	-	-	-	-	(74)	(74)
Bendrujų pajamų iš viso		-	-	-	-	-	-	4 921	4 921
Perkeltas nusidėvėjimas bendraja verte	19	-	-	(1 275)	-	-	-	1 275	-
Perkeltas nusidėvėjimas- mokesčiai	19	-	-	191	-	-	-	(191)	-
Pervedimai į rezervus	19	-	-	-	-	500	-	(500)	-
Savų akcijų įsigijimas	18	-	(418)	-	-	-	-	-	(418)
Savų akcijų anuliuojimas	18	(417)	1 506	-	-	-	-	(1 089)	-
<b>Likutis 2012 m. gruodžio 31 d.</b>		<b>7 749</b>	<b>(418)</b>	<b>7 307</b>	<b>817</b>	<b>4 000</b>	<b>7 698</b>	<b>53 484</b>	<b>80 637</b>
Bendrujų pajamų iš viso		-	-	-	-	-	-	1 016	1 016
Perkeltas nusidėvėjimas bendraja verte	19	-	-	(331)	-	-	-	331	-
<b>Likutis 2013 m. kovo 31 d.</b>		<b>7 749</b>	<b>(418)</b>	<b>6 976</b>	<b>817</b>	<b>4 000</b>	<b>7 698</b>	<b>54 831</b>	<b>81 653</b>

Direktorius



Ramūnas Marozas

Vyr. buhalterė



Audronė Mineikienė

**AB „KLAIPĖDOS BALDAI”**

2013 m. trijų mėnesių, pasibaigusių 2013 m. kovo 31 d.,

**neauditotos tarpinės finansinės ataskaitos**

(Visos sumos lentelėse yra tūkst. litų, jei nenurodyta kitaip)

**Pinigų srautų ataskaita**

	Pastabos	2013 m. kovo 31 d.	2012 m. kovo 31 d.
<b>Pinigų srautai iš pagrindinės veiklos</b>			
Grynasis pelnas		1 016	1 122
<i>Koregavimai:</i>			
Pelno mokesčio sąnaudos		179	198
Nusidėvėjimas	8	1 188	1 140
Amortizacija	10	1	2
Ilgal. materialiojo turto perdavimo nuostoliai (pelnas) ir nurašymai	6	(24)	(154)
Palūkanų sąnaudos	7	89	168
Palūkanų pajamos	7	(31)	(52)
Apyvartinio kapitalo pasikeitimai:			
– gautinos sumos ir išankstiniai apmokėjimai		(2 025)	5 125
– atsargos		255	(6 054)
– mokėtinos sumos		1 099	249
Pinigų srautai iš pagrindinės veiklos		1 747	1 744
Sumokėtos palūkanos	7	(89)	(168)
Sumokėtas pelno mokestis		(145)	(145)
Grynieji pinigų srautai iš pagrindinės veiklos		1 513	1 431
<b>Pinigų srautai iš investicinės veiklos</b>			
Ilgalaikio materialiojo turto įsigijimas	8	(457)	(959)
Ilgalaikio nematerialiojo turto įsigijimas	10	-	(5)
Ilgalaikio materialiojo turto pardavimas	6	46	159
Gautos palūkanos	7	31	52
Grynieji pinigų srautai, panaudoti investicinėje veikloje		(380)	(753)
<b>Pinigų srautai iš finansinės veiklos</b>			
Gautos paskolos		313	440
Grąžintos paskolos		(1 464)	(1 130)
Finansinės nuomos (lizingo) mokėjimai		(13)	(18)
Grynieji pinigų srautai, panaudoti finansinėje veikloje		(1 164)	(708)
<b>Pinigų ir pinigų ekvivalentų grynasis padidėjimas (sumažėjimas)</b>		(31)	(30)
Pinigai ir pinigų ekvivalentai metų pradžioje	16	63	102
Pinigai ir pinigų ekvivalentai metų pabaigoje	16	32	72

Direktorius



Ramūnas Marozas

Vyr. buhalterė



Audronė Mineikienė

**AB „KLAIPĖDOS BALDAI”**

2013 m. trijų mėnesių, pasibaigusių 2013 m. kovo 31 d.,  
neauditotos tarpinės finansinės ataskaitos

(Visos sumos lentelėse yra tūkst. litų, jei nenurodyta kitaip)

**1. Bendroji informacija**

AB „Klaipėdos baldai” (toliau - Bendrovė) įregistruota kaip akcinė bendrovė 1993 m. kovo 3 d. Bendrovės registravimo Nr. AB 93-59. Bendrovės buveinės adresas yra:

Joniškės g. 21, LT-91267 Klaipėda  
Lietuva

2013 m. kovo 31 d. Bendrovės akcininkai buvo:

	Akcijų skaičius vnt.	Įstatinio kapitalo dalis, %	Turimų balsų dalis, %
UAB „SBA Furniture Group“	6 055 566	78,14	79,16
Kiti akcininkai	1 593 732	20,57	20,84
Nuosavos akcijos	99 951	1,29	-
Iš viso	7 749 249	100,00	100,00

Bendrovės paprastosios vardinės akcijos yra kotiruojamos Vilniaus vertybinių popierių biržos Einamajame vertybinių popierių sąraše.

2013 m. I ketv. Bendrovės vidutinis darbuotojų skaičius buvo 706 (2012 m. – 716).

**Vienai akcijai tenkantis pelnas**

Vienai akcijai tenkantis pelnas apskaičiuotas šiuo būdu:

	2013 m. sausis-kovas	2012 m. sausis-kovas
Pelnas, priskirtinas Bendrovės akcininkams	1 016	1 122
Per laikotarpį išleistų akcijų skaičiaus svertinis vidurkis (tūkst.)	7 749	7 749
Paprastasis vienai akcijai tenkantis pelnas (Lt)	0,13	0,14

**2. Informacija apie segmentus**

Nuo 2004 m. gegužės mėn. Bendrovė vykdo veiklą viename verslo segmente, t.y. užsiima baldų gamyba, ir viename geografiniame segmente – Lietuvoje. 99,8 proc. visų Bendrovės pardavimų buvo atlikti UAB „SBA“ baldų kompanijai.

**Pardavimo pajamų analizė pagal grupes**

	2013 m. sausis-kovas	2012 m. sausis-kovas
Prekių pardavimo pajamos	48 799	46 161
Suteiktų paslaugų pajamos	6	2
	48 805	46 163



**AB „KLAIPĖDOS BALDAI“**2013 m. trijų mėnesių, pasibaigusių 2013 m. kovo 31 d.,  
neauditotos tarpinės finansinės ataskaitos

(Visos sumos lentelėse yra tūkst. litų, jei nenurodyta kitaip)

**3. Sąnaudos pagal jų pobūdį****Pardavimo savikaina**

	2013 m. sausis-kovas	2012 m. sausis-kovas
Žaliavos	(37 130)	(34 300)
Darbo užmokestis ir socialinis draudimas	(7 096)	(7 452)
Nusidėvėjimas ir amortizacija	(959)	(911)
Komunalinės paslaugos	(1 101)	(1 059)
Remontai	(155)	(109)
Kitos turto eksploatavimo išlaidos	(219)	(190)
Kita	(310)	(231)
	<u>(46 970)</u>	<u>(44 252)</u>

**Pardavimo sąnaudos**

	2013 m. sausis-kovas	2012 m. sausis-kovas
Logistika	(71)	-
Reklama	-	-
	<u>(71)</u>	<u>-</u>

**Administracinės sąnaudos**

	2013 m. sausis-kovas	2012 m. sausis-kovas
Darbo užmokestis ir socialinis draudimas	(150)	(149)
Ryšių ir informacinių technologijų priežiūros sąnaudos	(112)	(102)
Nusidėvėjimas ir amortizacija	(98)	(97)
Konsultavimo, mokymų, apskaitos paslaugos	(66)	(107)
Mokesčiai, išskyrus pelno mokestį	(55)	(52)
Kitos	(325)	(307)
	<u>(806)</u>	<u>(814)</u>
Pardavimų savikaina, pardavimo sąnaudų ir administracinių sąnaudų iš viso	(47 847)	(45 066)

**4. Kitos veiklos pajamos**

	2013 m. sausis-kovas	2012 m. sausis-kovas
Šilumos energijos pardavimo pajamos	324	236
Nuomos pajamos	117	121
Pajamos iš poilsio namų	14	8
Kitos	28	24
	<u>483</u>	<u>389</u>

**5. Kitos veiklos sąnaudos**

	2013 m. sausis-kovas	2012 m. sausis-kovas
Poilsio namų sąnaudos	(199)	(188)
Nuomos sąnaudos	(1)	(2)
Tiesioginės veiklos sąnaudos, atsiradusios iš investicinio turto	(12)	(13)
Kitos	-	(1)
	<u>(212)</u>	<u>(204)</u>

**AB „KLAIPĖDOS BALDAI“**2013 m. trijų mėnesių, pasibaigusių 2013 m. kovo 31 d.,  
neauditotos tarpinės finansinės ataskaitos

(Visos sumos lentelėse yra tūkst. litų, jei nenurodyta kitaip)

**6. Kitas grynasis pelnas/(nuostoliai)**

	2013 m. sausis-kovas	2012 m. sausis-kovas
Ilgalaikio materialiojo turto perdavimo pelnas	24	154
	24	154

**7. Finansinė veikla****Pajamos**

	2013 m. sausis-kovas	2012 m. sausis-kovas
Palūkanų pajamos	31	52
	31	52

**Sąnaudos**

	2013 m. sausis-kovas	2012 m. sausis-kovas
Palūkanų sąnaudos	(89)	(168)
	(89)	(168)

**8. Ilgalaikis materialus turtas**

	Pastatai	Mašinos ir įrengimai	Transporto priemonės	Iš viso
<b>2012 m. sausio 1 d.</b>				
Įsigijimo savikaina ar perkainota vertė	39 436	50 455	1 012	90 903
Sukauptas nusidėvėjimas ir vertės sumažėjimas	(20 976)	(35 815)	(831)	(57 622)
Likutinė vertė	18 460	14 640	181	33 281
<b>2012 m. gruodžio 31 d.</b>				
Likutinė vertė laikotarpio pradžioje	18 460	14 640	181	33 281
Įsigijimai	1 342	2 271	36	3 649
Parduoto/nurašyto turto įsigijimo vertė	-	(2 637)	(344)	(2 981)
Parduoto/nurašyto turto sukauptas nusidėvėjimas	-	2 624	344	2 968
Nusidėvėjimas	(2 057)	(2 322)	(60)	(4 439)
Likutinė vertė laikotarpio pabaigoje	17 745	14 576	157	32 478
<b>2012 m. gruodžio 31 d.</b>				
Įsigijimo savikaina ar perkainota vertė	40 778	50 089	704	91 571
Sukauptas nusidėvėjimas ir vertės sumažėjimas	(23 033)	(35 513)	(547)	(59 093)
Likutinė vertė	17 745	14 576	157	32 478
<b>2013 m. kovo 31 d.</b>				
Likutinė vertė laikotarpio pradžioje	17 745	14 576	157	32 478
Įsigijimai	121	336	0	457
Parduoto/nurašyto turto įsigijimo vertė	-	( 65)	0	( 65)
Parduoto/nurašyto turto sukauptas nusidėvėjimas	-	43	0	43
Nusidėvėjimas	( 546)	( 627)	(15)	(1 188)
Likutinė vertė laikotarpio pabaigoje	17 320	14 263	142	31 725
<b>2013 m. kovo 31 d.</b>				
Įsigijimo savikaina ar perkainota vertė	40 899	50 360	704	91 963
Sukauptas nusidėvėjimas ir vertės sumažėjimas	(23 579)	(36 097)	( 562)	(60 238)
Likutinė vertė	17 320	14 263	142	31 725

**AB „KLAIPĖDOS BALDAI“**

2013 m. trijų mėnesių, pasibaigusių 2013 m. kovo 31 d.,  
neauditotos tarpinės finansinės ataskaitos

(Visos sumos lentelėse yra tūkst. litų, jei nenurodyta kitaip)

**9. Investicinis turtas****2012 m. gruodžio 31 d.**

	<b>Investicinis turtas iš viso</b>
Investicinio turto tikroji vertė sausio 1 d.	5 562
Pokytis per ataskaitinį laikotarpį	-
Investicinio turto tikroji vertė gruodžio 31 d.	<u>5 562</u>

**2013 m. kovo 31 d.**

Investicinio turto tikroji vertė sausio 1 d.	5 562
Pokytis per ataskaitinį laikotarpį	-
Investicinio turto tikroji vertė kovo 31 d.	<u>5 562</u>

**10. Ilgalaikis nematerialus turtas****2012 m. sausio 1 d.**

	<b>Programinė įranga ir kitas nematerialusis turtas</b>
Įsigijimo savikaina	1 333
Sukaupta amortizacija	(1 331)
Likutinė vertė	<u>2</u>

**2012 m. gruodžio 31 d.**

Likutinė vertė laikotarpio pradžioje	2
Įsigijimai	7
Amortizacija	(3)
Likutinė vertė laikotarpio pabaigoje	<u>6</u>

**2012 m. gruodžio 31 d.**

Įsigijimo savikaina	1 340
Sukaupta amortizacija	(1 334)
Likutinė vertė	<u>6</u>

**2013 m. kovo 31 d.**

Likutinė vertė laikotarpio pradžioje	6
Įsigijimai	-
Amortizacija	(1)
Likutinė vertė laikotarpio pabaigoje	<u>5</u>

**2013 m. kovo 31 d.**

Įsigijimo savikaina	1 340
Sukaupta amortizacija	(1 335)
Likutinė vertė	<u>5</u>

**11. Kitas ilgalaikis turtas**

	<b>2013 m. kovo 31 d.</b>	<b>2012 m. gruodžio 31 d.</b>
Investicijos į asocijuotas ir dukterines įmones	23	23
	<u>23</u>	<u>23</u>

**12. Galimas parduoti finansinis turtas**

	<b>2013 m. kovo 31 d.</b>	<b>2012 m. gruodžio 31 d.</b>
Parduoti turimas finansinis turtas	288	288
	<u>288</u>	<u>288</u>

Galimą parduoti finansinį turtą sudaro investicijos į nekotiruojamas nuosavybės finansines priemones ir jos apskaitomos savikaina, atėmus vertės sumažėjimą. Per 2013 m. I ketv. neįvyko jokių parduoti turimo finansinio turto įsigijimų ar perleidimų.

**AB „KLAIPĖDOS BALDAI”**

2013 m. trijų mėnesių, pasibaigusį 2013 m. kovo 31 d.,  
neauditotos tarpinės finansinės ataskaitos

(Visos sumos lentelėse yra tūkst. litų, jei nenurodyta kitaip)

**13. Ilgalaikės gautinos sumos**

	2013 m. kovo 31 d.	2012 m. gruodžio 31 d.
Susijusioms šalims suteiktos ilgalaikės paskolos (23 pastaba).	3 562	3 562
	<u>3 562</u>	<u>3 562</u>

**14. Atsargos**

	2013 m. kovo 31 d.	2012 m. gruodžio 31 d.
Žaliavos	3 801	3 866
Nebaigta gamyba	2 075	1 922
Pagaminta produkcija ir prekės skirtos perpardavimui	14 679	15 022
Nukainojimas iki grynosios galimo realizavimo vertės	(41)	(41)
	<u>20 514</u>	<u>20 769</u>

**15. Prekybos ir kitos gautinos sumos**

	2013 m. kovo 31 d.	2012 m. gruodžio 31 d.
Gautinos sumos iš susijusių šalių, įskaitant ilgalaikių skolių trumpalaikę dalį (22 pastaba)	43 973	42 554
Prekybos gautinos sumos	255	94
Kitos gautinos sumos ir išankstiniai apmokėjimai	565	120
	<u>44 793</u>	<u>42 768</u>

**16. Pinigai ir pinigų ekvivalentai**

	2013 m. kovo 31 d.	2012 m. gruodžio 31 d.
Pinigai banke	23	59
Pinigai kasoje	9	4
	<u>32</u>	<u>63</u>

**17. Akcinis kapitalas**

2013 m. kovo 31 d. akcinį kapitalą sudarė 7 749 249 paprastųjų vardinių akcijų, kurių kiekvienos nominali vertė lygi 1 Lt. Visos akcijos yra pilnai apmokėtos.

**18. Nuosavos akcijos**

2013 m. kovo 31 d. Bendrovė turėjo 99 951 nuosavų akcijų, už kurias sumokėjo 418 tūkst. Lt. Įsigytos nuosavos akcijos yra apskaitomos už jas sumokėta suma kaip pasikeitimas akcininkų nuosavybėje. Nupirktos nuosavos akcijos yra pateikiamos atimant iš bendrosios akcininkų nuosavybės sumos.

**19. Rezervai**

	2013 m. kovo 31 d.	2012 m. gruodžio 31 d.
perkainojimo rezervas	6 976	7 307
įstatymų numatytas rezervas	817	817
rezervas savoms akcijoms įsigyti	4 000	4 000
kiti rezervai	7 698	7 698
	<u>19 491</u>	<u>19 822</u>

*Perkainojimo rezervas*

Per 2013 m. I ketv. dėl perkainoto turto nusidėvėjimo perkainojimo rezervas buvo sumažintas 331 tūkst. Lt (2012 m. I ketv. – 353 tūkst. Lt), tuo tarpu nepaskirstytas rezultatas buvo padidintas ta pačia suma.

**AB „KLAIPĖDOS BALDAI”**

2013 m. trijų mėnesių, pasibaigusių 2013 m. kovo 31 d.,  
neaudituotos tarpinės finansinės ataskaitos

(Visos sumos lentelėse yra tūkst. litų, jei nenurodyta kitaip)

*Įstatymų numatytas rezervas*

Įstatymų numatytas rezervas yra privalomas pagal Lietuvos įstatymus. Privalomasis rezervas negali būti naudojamas dividendams išmokėti ir sudaromas tik būsimiems nuostoliams padengti. Privalomojo rezervo dalis, viršijanti 10 proc. įstatinio akcinio kapitalo, gali būti perpaskirstoma skirstant kitų finansinių metų pelną.

*Rezervas nuosavoms akcijoms įsigyti*

Šis rezervas suformuotas visuotinio metinio akcininkų susirinkimo sprendimu dėl paskirstytino pelno paskirstymo ir gali būti naudojamas tik Bendrovės akcijoms įsigyti. Per 2012 m. I ketv. šis rezervas nesikeitė.

*Kiti rezervai*

Kiti rezervai suformuojami vadovaujantis visuotinio metinio akcininkų susirinkimo sprendimu dėl paskirstytino pelno paskirstymo. Šis rezervas gali būti naudojamas tik visuotinio metinio akcininkų susirinkimo patvirtintiems tikslams.

**20. Paskolos**

	2013 m. kovo 31 d.	2012 m. gruodžio 31 d.
<b>Trumpalaikės paskolos</b>		
Trumpalaikės bankų paskolos	-	-
Ilgalaikių paskolų gautų iš bankų trumpalaikė dalis	12 206	13 253
Lizingo įsipareigojimai	4	17
	12 210	13 270
<b>Ilgalaikės paskolos</b>		
Ilgalaikės paskolos gautos iš bankų	2 675	2 779
Lizingo įsipareigojimai	-	-
	2 675	2 779
<b>Paskolų iš viso</b>	14 885	16 049

**21. Ilgalaikio atlygio darbuotojams įsipareigojimas**

2013 kovo 31 d. Bendrovė apskaitė įsipareigojimus kiekvienam darbuotojui, išeinančiam iš Bendrovės pensinio amžiaus ir kitų išmokų įsipareigojimus, numatytus kolektyvinėje sutartyje. Per 2013 m. I ketv. papildomai sukauptų atlikta nebuvo. Sukaupta įsipareigojimų suma pateikiama balanse ilgalaikių ir kitų įsipareigojimų straipsniuose.

	2013 m. kovo 31 d.	2012 m. gruodžio 31 d.
Ilgalaikiai įsipareigojimai	442	442
Trumpalaikiai įsipareigojimai	140	140
	582	582

**22. Prekybos ir kitos mokėtinos sumos**

	2013 m. kovo 31 d.	2012 m. gruodžio 31 d.
Prekybos mokėtinos sumos	1 889	1 510
Susijusioms šalims mokėtinos sumos (23 pastaba)	470	395
Kitos trumpalaikės skolos	-	-
Mokesčiai	360	548
Mokėtinas darbo užmokestis ir socialinis draudimas	1 875	1 521
Atostogų rezervas ir premijos	2 066	1 593
Ilgalaikio atlygio įsipareigojimas darbuotojams trumpalaikė dalis (21 pastaba)	140	140
Kitos mokėtinos sumos ir sukauptos sąnaudos	86	80
	6 886	5 787

**AB „KLAIPĖDOS BALDAI“**2013 m. trijų mėnesių, pasibaigusį 2013 m. kovo 31 d.,  
neaudituotos tarpinės finansinės ataskaitos

(Visos sumos lentelėse yra tūkst. litų, jei nenurodyta kitaip)

**23. Sandoriai su susijusiomis šalimis****Prekių ir paslaugų pardavimas**

	2013 m. sausis-kovas	2012 m. sausis-kovas
- Pagrindinė patrunuojanti įmonė:		
UAB „Koncernas SBA“	-	-
- Pagrindinės patrunuojančios įmonės dukterinės įmonės:		
UAB „SBA baldų kompanija“	48 706	46 339
AB „Šilutės baldai“	31	9
AB „Kauno baldai“	10	-
UAB „Baldstata“	5	5
OOO "Mebelain"	51	-
	48 803	46 353

**Gautos palūkanos**

	2013 m. sausis-kovas	2012 m. sausis-kovas
- Pagrindinės patrunuojančios įmonės dukterinės įmonės:		
UAB „SBA baldų kompanija“	31	41
UAB „Klaipėdos baldų prekyba“	-	10
	31	51

**Prekių ir paslaugų pirkimai**

	2013 m. sausis-kovas	2012 m. sausis-kovas
- Pagrindinė patrunuojanti įmonė:		
UAB „Koncernas SBA“	81	66
- Pagrindinės patrunuojančios įmonės dukterinės įmonės:		
UAB „SBA Baldų Kompanija“	35 967	39 541
UAB „Visagino linija“	34	34
UAB „Baldstata“	95	96
Asociacija Pramonės marketingo ir biznio centras	5	5
AB „Šilutės baldai“	-	1
AB „Šatrija“	26	10
	36 208	39 753

Sandoriai su susijusiomis šalimis daugiausiai apima baldų ir medžiagų pardavimą ir pirkimą.

**Gautinos sumos per vienerius metus**

	2013 m. kovo 31 d.	2012 m. gruodžio 31 d.
- Pagrindinės patrunuojančios įmonės dukterinės įmonės:		
UAB „SBA baldų kompanija“	43 671	42 024
AB „Šilutės baldai“	88	450
AB „Kauno baldai“	75	-
UAB „Germanika“	9	-
OOO "Mebelain"	130	80
	43 973	42 554

**Gautinos sumos po vienerių metų**

	2013 m. kovo 31 d.	2012 m. gruodžio 31 d.
- Pagrindinės patrunuojančios įmonės dukterinės įmonės:		
UAB „SBA baldų kompanija“	3 562	3 562
	3 562	3 562

---

**AB „KLAIPĖDOS BALDAI”****2013 m. trijų mėnesių, pasibaigusių 2013 m. kovo 31 d.,  
neaudituotos tarpinės finansinės ataskaitos**

(Visos sumos lentelėse yra tūkst. litų, jei nenurodyta kitaip)

**Sandoriai su susijusiomis šalimis (tęsinys)**

<b>Sumos mokėtinos per vienerius metus</b>	<b>2013 m. kovo 31 d.</b>	<b>2012 m. gruodžio 31 d.</b>
- Pagrindinė patronuojanti įmonė:		
UAB „Koncernas SBA”	254	156
- Pagrindinės patronuojančios įmonės dukterinės įmonės:		
UAB „Baldstata”	126	123
AB "Kauno baldai"	-	29
UAB „Visagino linija“	71	30
UAB „Klaipėdos baldų prekyba“	1	-
Asociacija Pramonės marketingo ir biznio centras	5	57
AB "Šatrija"	13	-
	<hr/> 470	<hr/> 395