

Lietuvos banko  
Priežiūros tarnybai  
Žirmūnų g. 151,  
LT-09128 Vilnius

## ATSAKINGŲ ASMENŲ PATVIRTINIMAS

2012-08-30

Vadovaudamiesi Lietuvos Respublikos vertybinių popierių įstatymo 22 straipsniu ir Lietuvos Respublikos vertybinių popierių komisijos periodinės ir papildomos informacijos rengimo ir pateikimo taisyklėmis, mes, AB „Klaipėdos baldai“ direktorius Ramūnas Marozas ir vyr. buhalterė Audronė Mineikienė, patvirtiname, kad mūsų žiniomis, pridedamos auditorių netikrintos AB „Klaipėdos baldai“ šešių mėnesių, pasibaigusių 2012 m. birželio 30 d., sutrumpintos finansinės ataskaitos, parengtos pagal Tarptautinius finansinės atskaitomybės standartus, priimtus taikyti Europos Sąjungoje, atitinka tikrovę ir teisingai parodo Bendrovės turta, įsipareigojimus, finansinę būklę, pelną arba nuostolius ir pinigų srautus, o tarpiniame pranešime yra teisingai nurodyta verslo plėtros ir veiklos apžvalga.

Pridedama: AB „Klaipėdos baldai“ neauditotos šešių mėnesių, pasibaigusių 2012 m. birželio 30 d., sutrumpintos finansinės ataskaitos ir tarpinis pranešimas.

Direktorius

Ramūnas Marozas

Vyr. buhalterė

Audronė Mineikienė



AB „KLAIPĖDOS BALDAI“

ŠEŠIŲ MĖNESIŲ, PASIBAIGUSIŲ 2012 M. BIRŽELIO 30 D.,  
SUTRUMPINTOS TARPINĖS FINANSINĖS ATASKAITOS PARENGTOS  
PAGAL TARPTAUTINIUS FINANSINĖS ATSKAITOMYBĖS STANDARTUS  
PRIIMTUS TAIKYTI EUROPOS SĄJUNGOJE  
IR  
TARPINIS PRANEŠIMAS  
(NEAUDITUOTA)

## Turinys

	Puslapis
Bendrųjų pajamų ataskaita .....	3
Finansinės būklės ataskaita .....	4
Nuosavo kapitalo pokyčių ataskaita .....	5
Pinigų srautų ataskaita .....	6
Finansinių ataskaitų pastabos .....	7 - 14
Tarpinis pranešimas .....	15 - 22

AB „KLAIPĖDOS BALDAI“


2012 m. šešių mėnesių, pasibaigusių 2012 m. birželio 30 d.,  
neaudituotos tarpinės finansinės ataskaitos

(Visos sumos lentelėse yra tūkst. litų, jei nenurodyta kitaip)

## Bendrujų pajamų ataskaita

	Pastabos	2012 sausis- birželis	2012 balandis- birželis	2011 sausis- birželis	2011 balandis- birželis
Pardavimo pajamos	2	90 921	44 758	84 455	45 313
Pardavimo savikaina	3	(87 297)	(43 045)	(80 427)	(43 008)
<b>Bendrasis pelnas</b>		<b>3 624</b>	<b>1 713</b>	<b>4 028</b>	<b>2 305</b>
Paskirstymo sąnaudos	3	-	-	(3)	(3)
Administracinės sąnaudos	3	(1 724)	(910)	(1 600)	(799)
Kitos veiklos pajamos	4	1 058	616	937	516
Kitos veiklos sąnaudos	5	(418)	(214)	(538)	(283)
Kitas grynasis pelnas/(nuostoliai)	6	154	-	18	18
<b>Veiklos pelnas</b>		<b>2 694</b>	<b>1 205</b>	<b>2 842</b>	<b>1 754</b>
Finansinės veiklos sąnaudos	7	(302)	(133)	(305)	(158)
<b>Pelnas prieš apmokestinimą</b>		<b>2 392</b>	<b>1 072</b>	<b>2 537</b>	<b>1 596</b>
Pelno mokestis		(354)	(156)	(382)	(241)
<b>Pelnas už laikotarpį</b>		<b>2 038</b>	<b>916</b>	<b>2 155</b>	<b>1 355</b>
 <b>Pelnas priskirtinas:</b>					
Bendrovės akcininkams		2 038	916	2 155	1 355
		<b>2 038</b>	<b>916</b>	<b>2 155</b>	<b>1 355</b>
 <b>Vienai akcijai tenkantis pelnas per laikotarpį už Bendrovės akcininkams priskirtiną pelną</b> (suma litais, tenkanti vienai akcijai)					
- paprastasis ir sumažintas pelnas	1	0,26	0,12	0,26	0,17

Direktorius



Ramūnas Marozas

Vyr.buhalterė



Audronė Mineikienė

## Finansinės būklės ataskaita

	Pastabos	2012-06-30	2011-12-31
<b>TURTAS</b>			
<b>Ilgalaikis turtas</b>			
Ilgalaikis materialusis turtas	8	32 971	33 281
Investicinis turtas	9	5 562	5 562
Nematerialusis turtas	10	4	2
Parduoti turimas finansinis turtas	12	288	288
Kitos gautinos sumos	13	3 562	3 562
Kitas ilgalaikis turtas	11	23	23
		<b>42 410</b>	<b>42 718</b>
<b>Trumpalaikis turtas</b>			
Atsargos	14	20 244	13 457
Prekybos ir kitos gautinos sumos	15	42 067	47 150
Pelno mokesčio permoka		206	249
Pinigai ir pinigų ekvivalentai	16	91	102
		<b>62 608</b>	<b>60 958</b>
<b>Turto iš viso</b>		<b>105 018</b>	<b>103 676</b>
<b>AKCININKŲ NUOSAVYBĖ</b>			
<b>Bendrovės akcininkams priskirtinas kapitalas</b>			
Akcinis kapitalas	17	8 166	8 166
Nuosavos akcijos	18	(1 506)	(1 506)
Rezervai	19	20 200	20 406
Nepaskirstytasis pelnas		51 312	49 068
<b>Akcininkų nuosavybės iš viso</b>		<b>78 172</b>	<b>76 134</b>
<b>ĮSIPAREIGOJIMAI</b>			
<b>Ilgalaikiai įsipareigojimai</b>			
Atidėtojo pelno mokesčio įsipareigojimai		2 483	2 483
Paskolos	20	12 120	13 867
Kitos po vienerių metų mokėtinos sumos ir įsipareigojimai	21	301	301
		<b>14 904</b>	<b>16 651</b>
<b>Trumpalaikiai įsipareigojimai</b>			
Paskolos	20	4 574	4 592
Prekybos ir kitos mokėtinos sumos	22	7 368	6 299
Pelno mokesčio įsipareigojimas		-	-
		<b>11 942</b>	<b>10 891</b>
<b>Įsipareigojimų iš viso</b>		<b>26 846</b>	<b>27 542</b>
<b>Akcininkų nuosavybės ir įsipareigojimų iš viso</b>		<b>105 018</b>	<b>103 676</b>

Direktorius



Ramūnas Marozas

Vyr.buhalterė



Audronė Mineikienė

AB „KLAIPĖDOS BALDAI“

2012 m. šešių mėnesių, pasibaigusį 2012 m. birželio 30 d.,  
neaudituos tarpinės finansinės ataskaitos

(Visos sumos lenteleose yra tūkst. litų, jei nenurodyta kitaip)

Nuosavo kapitalo pokyčių ataskaita

Priskirtina Bendrovės akcininkams

Pastaba	Akcinis kapitalas	Nuosavos akcijos	Perkainojimo rezervas	Įstatymo numatyti rezervai	Rezervas savoms akcijoms įsigyti	Kiti rezervai	Nepaskirtas pelnas	Iš viso
Likutis 2010 m. gruodžio 31 d.	8 166	-	9 475	817	2 500	7 698	43 422	72 078
Pelnas už 2011 m. šešis mėnesius, pasibaigusius 2011 m. birželio 30 d.	-	-	-	-	-	-	2 155	2 155
Rezervas savoms akcijoms įsigyti	-	-	-	-	1 000	-	(1 000)	-
Savų akcijų įsigijimas	-	(1 389)	-	-	-	-	-	(1 389)
Perkeltas nusidėvėjimas bendraja verte	19	-	(706)	-	-	-	706	-
Likutis 2011 m. birželio 30 d.	8 166	(1 389)	8 769	817	3 500	7 698	45 283	72 844
Likutis 2010 m. gruodžio 31 d.	8 166	-	9 475	817	2 500	7 698	43 422	72 078
Pelnas už metus ilgalaikio atlygio darbuotojams pasikeitimas, atėmus mokesčius	-	-	-	-	-	-	5 545	5 545
Bendrųjų pajamų iš viso	-	-	-	-	-	-	17	17
Perkeltas nusidėvėjimas bendraja verte	19	-	(1 275)	-	-	-	5 562	5 562
Perkeltas nusidėvėjimas-mokesčiai	19	-	191	-	-	-	(191)	-
Pervesta į rezervus	19	-	-	-	1 000	-	(1 000)	-
Savų akcijų įsigijimas	18	(1 506)	-	-	-	-	-	(1 506)
Likutis 2011 m. gruodžio 31 d.	8 166	(1 506)	8 391	817	3 500	7 698	49 068	76 134
Pelnas už 2012 m. šešis mėnesius, pasibaigusius 2012 m. birželio 30 d.	-	-	-	-	-	-	2 038	2 038
Rezervas savoms akcijoms įsigyti	-	-	-	-	500	-	(500)	-
Perkeltas nusidėvėjimas bendraja verte	19	-	(706)	-	-	-	706	-
Likutis 2012 m. birželio 30 d.	8 166	(1 506)	7 685	817	4 000	7 698	51 312	78 172

Direktorius

Ramūnas Marozas

Vyr.buhalterė

Audronė Mineikienė

AB „KLAIPĖDOS BALDAI“


2012 m. šešių mėnesių, pasibaigusių 2012 m. birželio 30 d.,  
neaudituotos tarpinės finansinės ataskaitos

(Visos sumos lentelėse yra tūkst. litų, jei nenurodyta kitaip)

**Pinigų srautų ataskaita**

	Pastabos	2012 sausis-birželis	2011 sausis-birželis
<b>Pinigų srautai iš pagrindinės veiklos</b>			
Grynasis pelnas		2 038	2 155
<i>Koregavimai:</i>			
Pelno mokesčio sąnaudos		354	382
Nusidėvėjimas	8	2 289	2 089
Amortizacija	10	3	13
Ilgal. materialiojo turto perleidimo nuostoliai (pelnas) ir nurašymai	6	(154)	(18)
Palūkanų sąnaudos	7	300	305
Palūkanų pajamos	4	(92)	(100)
Apyvartinio kapitalo pasikeitimai:			
– gautinos sumos ir išankstiniai apmokėjimai		5 126	(4 003)
– atsargos		(6 787)	821
– mokėtinos sumos		715	3 606
<b>Pinigų srautai iš pagrindinės veiklos</b>		<b>3 792</b>	<b>5 250</b>
Sumokėtos palūkanos	7	(300)	(305)
<b>Grynieji pinigų srautai iš pagrindinės veiklos</b>		<b>3 492</b>	<b>4 945</b>
<b>Pinigų srautai iš investicinės veiklos</b>			
Ilgalaikio materialiojo turto pirkimas	8	(1 985)	(2 625)
Ilgalaikio nematerialiojo turto pirkimas	10	(5)	-
Ilgalaikio materialiojo turto pardavimas		160	18
Gautos palūkanos		92	100
<b>Grynieji pinigų srautai, panaudoti investicinėje veikloje</b>		<b>(1 738)</b>	<b>(2 507)</b>
<b>Pinigų srautai iš finansinės veiklos</b>			
Gautos paskolos		532	973
Grąžintos paskolos		(2 262)	(1 845)
Nuosavų akcijų įsigijimas		-	(1 389)
Finansinės nuomos (lizingo) mokėjimai		(35)	(34)
<b>Grynieji pinigų srautai, panaudoti finansinėje veikloje</b>		<b>(1 765)</b>	<b>(2 295)</b>
<b>Pinigų ir pinigų ekvivalentų grynasis padidėjimas (sumažėjimas)</b>		<b>(11)</b>	<b>143</b>
Pinigai ir pinigų ekvivalentai metų pradžioje	16	102	77
Pinigai ir pinigų ekvivalentai metų pabaigoje	16	91	220

Direktorius



Ramūnas Marozas

Vyr.buhalterė



Audronė Mineikienė

## AB „KLAIPĖDOS BALDAI“

2012 m. šešių mėnesių, pasibaigusį 2012 m. birželio 30 d.,  
neauditotos tarpinės finansinės ataskaitos

(Visos sumos lentelėse yra tūkst. litų, jei nenurodyta kitaip)

### 1. Bendroji informacija

AB „Klaipėdos baldai“ (toliau - Bendrovė) įregistruota kaip akcinė bendrovė 1993 m. kovo 3 d. Bendrovės registravimo Nr. AB 93-59. Bendrovės buveinės adresas yra:

Joniškės g. 21, LT-91267 Klaipėda  
Lietuva

2012 m. birželio 30 d. bendrovės akcininkai buvo:

	Akcijų skaičius, vnt.	Įstatinio kapitalo dalis, %	Turimų balsų dalis, %
UAB "SBA Furniture Group"	6 055 566	74,15	78,14
Swedbank AS (Estonia) Clients	348 827	4,27	4,50
Asociacija Pramonės ir marketingo biznio centras	262 374	3,21	3,39
Kiti akcininkai	1 082 482	13,26	13,97
Nuosavos akcijos	417 063	5,11	-
Iš viso	8 166 312	100,00	100,00

Bendrovės paprastosios vardinės akcijos yra kotiruojamos Vilniaus vertybinių popierių biržos Einamajame vertybinių popierių sąraše.

Per 2012 m. I pusr. bendrovės vidutinis darbuotojų skaičius buvo 724 (2011 m. - 508).

### Vienai akcijai tenkantis pelnas

Vienai akcijai tenkantis pelnas apskaičiuotas šiuo būdu:

	2012 sausis- birželis	2012 balandis- birželis	2011 sausis- birželis	2011 balandis- birželis
Pelnas, priskirtinas Bendrovės akcininkams	2 038	916	2 155	1 355
Per laikotarpį išleistų akcijų skaičiaus svertinis vidurkis (tūkst.)	7 749	7 749	8 147	8 128
Paprastasis vienai akcijai tenkantis pelnas (Lt)	0,26	0,12	0,26	0,17

### 2. Informacija apie segmentus

Bendrovė savo veiklą vykdo viename verslo segmente, t. y. užsiima baldų gamyba, ir viename geografiniame segmente – Lietuvoje. 99,9 proc. visų Bendrovės pardavimų atliekami UAB „SBA“ baldų kompanijai ir visas Bendrovės turtas yra Lietuvoje.

#### Pardavimo pajamų analizė pagal grupes

	2012 sausis-birželis	2011 sausis-birželis
Prekių pardavimo pajamos	90 913	84 409
Suteiktų paslaugų pajamos	8	46
	<u>90 921</u>	<u>84 455</u>



## 3. Sąnaudos pagal jų pobūdį

Pardavimų savikaina	2012 m. sausis-birželis	2011 m. sausis-birželis
Žaliavos	68 290	66 133
Darbo užmokestis ir socialinis draudimas	14 078	9 786
Nusidėvėjimas	1 835	1 610
Komunalinės paslaugos	1 979	1 769
Remontas	663	709
Kita	452	420
	<b>87 297</b>	<b>80 427</b>

## Paskirstymo sąnaudos

	2012 m. sausis-birželis	2011 m. sausis-birželis
Reklama ir skelbimai	-	3
	-	3

## Administracinės sąnaudos

	2012 m. sausis-birželis	2011 m. sausis-birželis
Darbo užmokestis ir socialinis draudimas	277	259
Ryšių ir informacinių technologijų priežiūros sąnaudos	208	171
Mokesčiai, išskyrus pelno mokestį	103	110
Nusidėvėjimas ir amortizacija	192	193
Konsultavimo, mokymų, apskaitos paslaugos	210	200
Kitos	734	667
	<b>1 724</b>	<b>1 600</b>
Pardavimų savikainos ir administracinių sąnaudų iš viso	<b>89 021</b>	<b>82 030</b>

## 4. Kitos veiklos pajamos

	2012 m. sausis-birželis	2011 m. sausis-birželis
Šilumos energijos pardavimo pajamos	585	406
Nuomos pajamos	240	326
Palūkanų pajamos	92	100
Pajamos iš poilsio namų	78	37
Kitos	63	68
	<b>1 058</b>	<b>937</b>

## 5. Kitos veiklos sąnaudos

	2012 m. sausis-birželis	2011 m. sausis-birželis
Poilsio namų sąnaudos	(383)	(448)
Nuomos sąnaudos	(2)	(54)
Tiesioginės veiklos sąnaudos, atsiradusios iš investicinio turto	(33)	(30)
Kitos	-	(6)
	<b>(418)</b>	<b>(538)</b>

## 6. Kitas grynasis pelnas (nuostoliai)

	2012 m. sausis-birželis	2011 m. sausis-birželis
Ilgalaikio materialiojo turto perleidimo pelnas	154	18
	<b>154</b>	<b>18</b>

**AB „KLAIPĖDOS BALDAI“**

 2012 m. šešių mėnesių, pasibaigusį 2012 m. birželio 30 d.,  
 neaudituos tarpinės finansinės ataskaitos

(Visos sumos lentelėse yra tūkst. litų, jei nenurodyta kitaip)

**7. Finansinės veiklos sąnaudos**

	2012 m. sausis-birželis (300)	2011 m. sausis-birželis (305)
Sumokėtos palūkanos	(2)	-
Kitos finansinės veiklos sąnaudos	(302)	(305)

**8. Ilgalaikis materialus turtas**

	Pastatai ir statiniai	Mašinos ir įrenginiai	Trans- porto priemo- nės	Kita įranga, prieštaisai, įrankiai ir renginiai	Nebaig- ta statyba	Kitas mate- rialusis turtas	Iš viso
Likutinė vertė praėjusių finansinių metų pabaigoje	18 460	13 384	181	75	1 037	144	33 281*
a) Įsigijimo savikaina Praėjusių finansinių metų pabaigoje	20 830	48 033	1 012	689	1 037	694	72 295
Finansinių metų pokyčiai:							
- turto įsigijimas	27	398	36	5	1 506	13	1 985
- kitiems asmenims perleistas ir nurašytas turtas (-)	-	(2 166)	(55)	-	-	(14)	(2 235)
- Užpajamuota iš nebaigtos statybos (-/+)	-	674	-	-	( 674)	-	-
- perrašymai iš vieno straipsnio į kitą +/-(-)	-	-	-	-	-	-	-
Finansinių metų I pusr. pabaigoje	20 857	46 939	993	694	1 869	693	72 045
b) Perkainojimas Praėjusių finansinių metų pabaigoje	18 606	-	-	-	-	-	18 606
Finansinių metų pokyčiai:							
- vertės padidėjimas (sumažėjimas) +/-(-)	-	-	-	-	-	-	-
- kitiems asmenims perleisto ir nurašyto turto (-)	-	-	-	-	-	-	-
- perrašymai iš vieno straipsnio į kitą +/-(-)	-	-	-	-	-	-	-
Finansinių metų I pusr. pabaigoje	18 606	-	-	-	-	-	18 606
c) Nusidėvėjimas Praėjusių finansinių metų pabaigoje	20 374	34 649	831	614	-	550	57 018
Finansinių metų pokyčiai:							
- finansinių metų nusidėvėjimas	1 130	1 098	29	17	-	23	2 297
- atstatantys įrašai (-)	-	-	-	-	-	-	-
- kitiems asmenims perleisto ir nurašyto turto nusidėvėjimas (-)	-	(2 160)	(55)	-	-	(14)	(2 229)
- perrašymai iš vieno straipsnio į kitą +/-(-)	-	-	-	-	-	-	-
Finansinių metų I pusr. pabaigoje	21 504	33 587	805	631	-	559	57 086
d) Vertės sumažėjimas Praėjusių finansinių metų pabaigoje	602	-	-	-	-	-	602
Finansinių metų pokyčiai:							
- finansinių metų vertės sumažėjimas	( 8)	-	-	-	-	-	( 8)
- atstatantys įrašai (-)	-	-	-	-	-	-	-
- kitiems asmenims perleisto ir nurašyto turto (-)	-	-	-	-	-	-	-
- perrašymai iš vieno straipsnio į kitą +/-(-)	-	-	-	-	-	-	-
Finansinių metų I pusr. pabaigoje	594	-	-	-	-	-	594
e) Likutinė vertė finansinių metų I pusr. pabaigoje (a)+(b)-(c)-(d)	17 365	13 352	188	63	1 869	134	32 971*
iš jų įsigytų išperkamosios nuomos (lizingo) būdu:	-	-	152	-	-	-	152

\* 2012 m. birželio 30 d. į ilgalaikio turto vertę įtraukta 345 tūkst. Lt išankstinių apmokėjimų už mašinų ir įrengimų įsigijimą (2011 m. gruodžio 31 d. - 122 tūkst. Lt).

## 9. Investicinis turtas

	2012-06-30	2011-12-31
Investicinio turto tikroji vertė sausio 1 d.	5 562	4 490
Perkelta į savininko naudojimo patalpas	-	1 072
Tikrosios vertės pasikeitimo pelnas	-	-
Tikrosios vertės pasikeitimo nuostoliai	-	-
<b>Investicinio turto tikroji vertė laikotarpio pabaigoje</b>	<b>5 562</b>	<b>5 562</b>

## 10. Ilgalaikis nematerialusis turtas

Rodiklai	Programinė įranga ir kitas nematerialusis turtas
Likutinė vertė praėjusių finansinių metų pabaigoje	2
<b>a) Ilgalaikis nematerialusis turtas įsigijimo savikaina</b>	<b>1 333</b>
Praėjusių finansinių metų pabaigoje	
Finansinių metų pokyčiai:	
- turto įsigijimas	5
- atstatantys įrašai (-)	
- kitiems asmenims perleistas ir nurašytas turtas (-)	
- perrašymai iš vieno straipsnio į kitą +/-(-)	
<b>Finansinių metų I pusm. pabaigoje</b>	<b>1 338</b>
<b>b) Amortizacija</b>	
Praėjusių finansinių metų pabaigoje	1 331
Finansinių metų pokyčiai:	
- finansinių metų amortizacija	3
- atstatantys įrašai (-)	
- kitiems asmenims perleisto ir nurašyto turto amortizacija (-)	
- perrašymai iš vieno straipsnio į kitą +/-(-)	
<b>Finansinių metų I pusm. pabaigoje</b>	<b>1 334</b>
<b>c) Vertės sumažėjimas</b>	
Praėjusių finansinių metų pabaigoje	-
Finansinių metų pokyčiai:	
- finansinių metų vertės sumažėjimas	-
- atstatantys įrašai (-)	-
- kitiems asmenims perleisto ir nurašyto turto (-)	-
- perrašymai iš vieno straipsnio į kitą +/-(-)	-
<b>Finansinių metų I pusm. pabaigoje</b>	<b>-</b>
<b>d) Likutinė vertė finansinių metų I pusm. pabaigoje</b>	<b>4</b>
<b>(a)-(b)-(c)</b>	<b>4</b>

AB „KLAIPĖDOS BALDAI“

2012 m. šešių mėnesių, pasibaigusių 2012 m. birželio 30 d.,  
neauditotos tarpinės finansinės ataskaitos

(Visos sumos lentelėse yra tūkst. litų, jei nenurodyta kitaip)

11. Investicijos į asocijuotas ir dukterines įmones

	2012-06-30	2011-12-31
Investicijos į asocijuotas ir dukterines įmones	23	23
	<u>23</u>	<u>23</u>

12. Parduoti turimos investicijos

	2012-06-30	2011-12-31
Parduoti turimas finansinis turtas	288	288
	<u>288</u>	<u>288</u>

Galimą parduoti finansinį turtą sudaro investicijos į nekotiruojams nuosavybės finansines priemones ir jos apskaitomos savikaina, atėmus vertės sumažėjimą. Per 2012 m. I pusm. neįvyko jokių parduoti turimo finansinio turto įsigijimų ar perleidimų.

13. Ilgalaikės gautinos sumos

	2012-06-30	2011-12-31
Susijusioms šalims suteiktų paskolų ilgalaikė dalis (23 pastaba)	3 562	3 562
	<u>3 562</u>	<u>3 562</u>

14. Atsargos

	2012-06-30	2011-12-31
Žaliavos	4 655	4 852
Nebaigta gamyba	2 162	1 694
Pagaminta produkcija ir prekės skirtos perpardavimui	13 498	6 982
Nukainojimas iki grynosios galimo realizavimo vertės	(71)	(71)
	<u>20 244</u>	<u>13 457</u>

15. Prekybos ir kitos gautinos sumos

	2012-06-30	2011-12-31
Gautinos sumos iš susijusių šalių, įskaitant ilgalaikių skolų trumpalaikę dalį (23 pastaba)	41 460	46 674
Prekybos gautinos sumos	183	100
Kitos gautinos sumos ir išankstiniai apmokėjimai	424	376
	<u>42 067</u>	<u>47 150</u>

16. Pinigai ir pinigų ekvivalentai

	2012-06-30	2011-12-31
Pinigai banke	85	99
Pinigai kasoje	6	3
	<u>91</u>	<u>102</u>

## 17. Akcinis kapitalas

2012 m. birželio 30 d. akcinį kapitalą sudarė 8 166 312 paprastųjų vardinių akcijų, kurių kiekvienos nominali vertė lygi 1 Lt. Visos akcijos yra pilnai apmokėtos. Per 2012 m. I pusm. neįvyko jokių akcinio kapitalo pasikeitimų.

## 18. Nuosavos akcijos

2012 m. birželio 30 d. Bendrovė turėjo 417 063 nuosavų akcijų, už kurias sumokėjo 1 506 tūkst Lt.

Įsigytos nuosavos akcijos yra apskaitomos už jas sumokėta suma kaip pasikeitimas akcininkų nuosavybėje. Nupirktos nuosavos akcijos yra pateikiamos atimant iš bendrosios akcininkų nuosavybės sumos.

## 19. Rezervai

	2012-06-30	2011-12-31
perkainojimo rezervas	7 685	8 391
įstatymų numatytas rezervas	817	817
rezervas savoms akcijoms įsigyti	4 000	3 500
kiti rezervai	7 698	7 698
	<b>20 200</b>	<b>20 406</b>

### *Perkainojimo rezervas*

Per 2012 m. I pusm. dėl perkainoto turto nusidėvėjimo perkainojimo rezervas buvo sumažintas 706 tūkst. Lt (2011 m. - 706 tūkst. Lt), tuo tarpu nepaskirstytas rezultatas buvo padidintas ta pačia suma.

### *Įstatymų numatytas rezervas*

Įstatymų numatytas rezervas yra privalomas pagal Lietuvos įstatymus, šio rezervo suma sudaro 10 proc. įmonės įstatinio kapitalo.

### *Rezervas nuosavoms akcijoms įsigyti*

Šis rezervas suformuotas visuotinio metinio akcininkų susirinkimo sprendimu dėl paskirstytino pelno paskirstymo ir gali būti naudojamas tik Bendrovės akcijoms įsigyti. Per 2012 m. I pusm. šis rezervas buvo padidintas 500 tūkst. Lt.

### *Kiti rezervai*

Kiti rezervai suformuoti vadovaujantis visuotinio metinio akcininkų susirinkimo sprendimu dėl paskirstytino pelno paskirstymo. Šis rezervas gali būti naudojamas tik visuotinio metinio akcininkų susirinkimo patvirtintiems tikslams. Per 2012 m. I pusm. šis rezervas nesikeitė.

## 20. Paskolos

	2012-06-30	2011-12-31
<b>Trumpalaikės paskolos</b>		
Trumpalaikės bankų paskolos	-	-
Ilgalaikių paskolų gautų iš bankų trumpalaikė dalis	4 523	4 523
Lizingo įsipareigojimai	51	69
	<b>4 574</b>	<b>4 592</b>
<b>Ilgalaikės paskolos</b>		
Ilgalaikės paskolos gautos iš bankų	12 120	13 850
Lizingo įsipareigojimai	-	17
	<b>12 120</b>	<b>13 867</b>
<b>Paskolų iš viso</b>	<b>16 694</b>	<b>18 459</b>

**AB „KLAIPĖDOS BALDAI“**

2012 m. šešių mėnesių, pasibaigusių 2012 m. birželio 30 d.,

neauditotos tarpinės finansinės ataskaitos

(Visos sumos lentelėse yra tūkst. litų, jei nurodyta kitaip)

**21. Ilgalaikio atlygio darbuotojams įsipareigojimas**

	2012-06-30	2011-12-31
Ilgalaikiai įsipareigojimai	301	301
Trumpalaikiai įsipareigojimai	153	153
	<b>454</b>	<b>454</b>

**22. Prekybos ir kitos mokėtinos sumos**

	2012-06-30	2011-12-31
Prekybos mokėtinos sumos	1 211	1 467
Susijusioms šalims mokėtinos sumos (23 pastaba)	819	621
Už įrangą mokėtinos sumos	122	366
Mokesčiai	1 014	213
Mokėtinas darbo užmokestis ir socialinis draudimas	1 703	1 823
Sukauptos nepanaudotų atostogų ir premijų sąnaudos	1 972	1 568
Ilgalaikio atlygio darbuotojams įsipareigojimo trumpalaikė dalis (21 pastaba)	153	153
Kitos mokėtinos sumos ir sukauptos sąnaudos	374	88
	<b>7 368</b>	<b>6 299</b>

**23. Sandoriai su susijusiomis šalimis*****Prekių ir paslaugų pardavimas***

	2012 m. sausis-birželis	2011 m. sausis-birželis
- Pagrindinė patronuojanti įmonė: UAB „Koncernas SBA“	-	-
- Pagrindinės patronuojančios įmonės dukterinės įmonės: UAB „SBA baldų kompanija“	90 933	82 629
UAB „Visagino linija“	-	3
AB „Šilutės baldai“	16	1 525
UAB „Germanika“	-	208
UAB „Kauno baldai“	1	3
UAB „Baldstata“	9	-
	<b>90 959</b>	<b>84 368</b>

***Gautos palūkanos***

	2012 m. sausis-birželis	2011 m. sausis- birželis
- Pagrindinės patronuojančios įmonės dukterinės įmonės: UAB „SBA baldų kompanija“	81	77
UAB „Klaipėdos baldų prekyba“	10	23
	<b>91</b>	<b>100</b>

### 23. Sandoriai su susijusiomis šalimis (tęsinys)

<i>Prekių ir paslaugų pirkimai</i>	2012 m. sausis- birželis	2011 m. sausis- birželis
- <i>Pagrindinė patronuojanti įmonė:</i>		
UAB „Koncernas SBA“	136	84
- <i>Pagrindinės patronuojančios įmonės dukterinės įmonės:</i>		
UAB „SBA Baldų Kompanija“	73 556	63 770
UAB „Visagino linija“	74	5
UAB „Baldstata“	202	238
Asociacija Pramonės marketingo ir biznio centras	9	9
AB „Šilutės baldai“	1	49
UAB „Klaipėdos baldų prekyba“	-	11
UAB „Kauno baldai“	-	28
UAB „Germanika“	10	363
AB „Šatrija“	16	22
	<b>74 004</b>	<b>64 579</b>

Sandoriai su susijusiomis šalimis daugiausiai apima baldų ir medžiagų pardavimą ir pirkimą.

<i>Gautinos sumos per vienerius metus</i>	2012-06-30	2011-12-31
- <i>Pagrindinės patronuojančios įmonės dukterinės įmonės:</i>		
UAB „SBA baldų kompanija“	41 406	45 489
UAB „Klaipėdos baldų prekyba“	-	1 148
AB „Šilutės baldai“	54	37
	<b>41 460</b>	<b>46 674</b>

<i>Gautinos sumos po vienerių metų</i>	2012-06-30	2011-12-31
- <i>Pagrindinės patronuojančios įmonės dukterinės įmonės:</i>		
UAB „SBA baldų kompanija“	3 562	3 562
	<b>3 562</b>	<b>3 562</b>

<i>Sumos mokėtinos per vienerius metus</i>	2012-06-30	2011-12-31
- <i>Pagrindinė patronuojanti įmonė:</i>		
UAB „Koncernas SBA“	342	179
- <i>Pagrindinės patronuojančios įmonės dukterinės įmonės:</i>		
Asociacija Pramonės marketingo ir biznio centras	72	88
UAB „Baldstata“	117	108
AB „Kauno baldai“	29	31
UAB „Visagino linija“	106	16
UAB „Germanika“	146	135
UAB „Pastatų Idėjų įgyvendinimas“	-	8
AB „Šatrija“	7	56
	<b>819</b>	<b>621</b>

AB „KLAIPĖDOS BALDAI“  
ŠEŠIŲ MĖNESIŲ, PASIBAIGUSIŲ 2012 M. BIRŽELIO 30 D.,  
TARPINIS PRANEŠIMAS



*1. Ataskaitinis laikotarpis, už kurį parengtas tarpinis pranešimas.*

AB "Klaipėdos baldai" tarpinis pranešimas parengtas už 2012 m. I-VI mėnesius.

*2. Pagrindiniai duomenys apie emitentą.*

Emitento pavadinimas	AB KLAIPĖDOS BALDAI
Įstatinis kapitalas	8 166 312 litų
Buveinės adresas	Joniškės g. 21 ; 91267 Klaipėda, Lietuvos Respublika
Telefonas	(46) 31 39 35 (46) 31 39 60
Faksas	(46) 31 39 51
Elektroninio pašto adresas	info@kbaldai.lt
Teisinė - organizacinė forma	Akcinė bendrovė
Įregistravimo data ir vieta	1993 m. kovo mėn. 3 d., Klaipėdos miesto valdyba
Regist. Nr.	AB 93-59
Įmonių registro kodas	140656052

*3. Emitento pagrindinės veiklos pobūdis.*

Baldų gamyba.

*4. Informacija apie sutartis su vertybinių popierių viešosios apyvartos tarpininkais.*

2006 m. lapkričio 30 d. AB „Klaipėdos baldai“ ir AB SEB Vilniaus bankas (Gedimino g.12, LT-01103 Vilnius, tel.(5) 268 2687, fax.(5) 262 6043) sudarė Vertybinių popierių sąskaitų tvarkymo, paslaugų tiekimo sutartį Nr.S-Gend-231.

*5. Duomenys apie prekybą emitento vertybiniais popieriais reguliuojamose rinkose.*

AB "Klaipėdos baldai" vertybiniai popieriai 1994 m. rugpjūčio 9 d. įtraukti į Vilniaus Vertybinių popierių biržos sąrašus. 2012 m birželio 30 d. VVPB prekybos papildomajame sąraše buvo 8 166 312 vieno lito nominalios vertės AB "Klaipėdos baldai" paprastosios vardinės akcijos, kurių bendra nominalioji vertė - 8 166 312 litų.

*6. Emitento įstatinio kapitalo struktūra.*

LR Ūkio ministerijoje įregistruotas Bendrovės įstatinis kapitalas - 8 166 312 Lt. AB „Klaipėdos baldai“ įstatinio kapitalo struktūra pagal akcijų rūšis

Akcijų rūšis	Akcijų skaičius	Nominalioji vertė (Lt)	Bendra nominalioji vertė	Įstatinio kapitalo dalis (%)
Paprastosios vardinės akcijos	8 166 312	1	8 166 312	100,00
Iš viso:	8 166 312	-	8 166 312	100,00

Visos AB KLAIPĖDOS BALDAI akcijos yra apmokėtos. Per paskutinį laikotarpį įstatinio kapitalo dalyje pakeitimų nebuvo.

Paprastoji vardinė akcija jos savininkui (akcininkui) suteikia šias turtines teises:

1. Gauti Bendrovės pelno dalį (dividendą);
2. Gauti likviduojamos Bendrovės turto dalį;
3. Nemokamai gauti akcijų, kai įstatinis kapitalas didinamas iš Bendrovės lėšų, išskyrus Lietuvos Respublikos akcinių bendrovių įstatymo numatytas išimtis;

4. Pirmumo teise įsigyti Bendrovės išleidžiamų akcijų ar konvertuojamų obligacijų, išskyrus atvejį, kai visuotinis akcininkų susirinkimas Lietuvos Respublikos akcinių bendrovių įstatymo nustatyta tvarka nusprendžia šią teisę visiems akcininkams atšaukti;
5. Įstatymų nustatytais būdais skolinti Bendrovei, tačiau Bendrovė, skolindamasi iš akcininkų, neturi teisės įkeisti akcininkams savo turto. Bendrovei skolinantis iš akcininko, palūkanos negali viršyti paskolos davėjo gyvenamojoje ar verslo vietoje esančių komercinių bankų vidutinės palūkanų normos, galiojusios paskolos Sutarties sudarymo momentu. Tokiu atveju Bendrovei ir akcininkams draudžiama susitarti dėl didesnių palūkanų dydžio.
6. Perleisti visas ar dalį akcijų kitų asmenų nuosavybėn;
7. Reikalauti, kad kiti akcininkai jiems privalomai parduotų savo akcijas arba reikalauti, kad kiti akcininkai privalomai nupirktų iš jų akcijas Vertybinių popierių rinkos įstatymo nustatytais atvejais ir tvarka;
8. Kitas įstatymų numatytas turtines teises.

Paprastoji vardinė akcija jos savininkui (akcininkui) suteikia šias asmenines neturtines teises:

1. Dalyvauti visuotiniuose akcininkų susirinkimuose;
2. Pagal akcijų suteikiamas teises balsuoti visuotiniuose akcininkų susirinkimuose. Viena paprastoji vardinė akcija suteikia vieną balsą;
3. Gauti įstatymų nustatytos apimties informaciją apie Bendrovę;
4. Kreiptis į teismą su ieškiniu, prašydami atlyginti Bendrovei žalą, kuri susidarė dėl Bendrovės vadovo ir valdybos narių pareigų, numatytų įstatymuose ar šiuose įstatuose, nevykdymo ar netinkamo vykdymo, taip pat kitais įstatymų nustatytais atvejais;
5. Kitas įstatymų numatytas neturtines teises.

#### 7. Akcininkai.

Bendras AB KLAIPĖDOS BALDAI akcininkų skaičius 2012 m. birželio 30 d. – 660.

Didžiausių Bendrovės akcininkų sąrašas (2012 m. birželio 30 dienos duomenimis) pateiktas lentelėje žemiau.

Akcininko vardas, pavardė (įmonės pavadinimas, rūšis, buveinės adresas, įmonių rejestro kodas)	Akcininkui nuosavybės teise priklausančių paprastųjų vardinių akcijų skaičius (vnt.)	Turima įstatinio kapitalo dalis (%)	Nuosavybės teise priklausančių akcijų suteikiama balsų dalis (%)
UAB "SBA furniture group", 300103836 Laisvės pr.3, Vilnius	6 055 566	74,15	78,14
SWEDbank Clients, 10060701, Liivalaia 8, Tallinn	348 827	4,27	4,50
Asociacija "Pramonės ir marketingo biznio centras" 134292039 K.Donelaičio g.62, Kaunas	262 374	3,21	3,39
Nuosavos akcijos, 140656052, Joniškės g. 21, Klaipėda	417 063	5,11	
Kiti akcininkai	1 082 482	13,26	13,97
Viso	8 166 312	100	100

Akcininkų, turinčių specialias kontrolės teises - nėra.

Balsavimo teisių apribojimų - nėra.

Akcininkų tarpusavio susitarimų, apie kuriuos emitentas žino ir dėl kurių gali būti ribojamas vertybinių popierių perleidimas ir (arba) balsavimo teisės - nėra.

AB „Klaipėdos baldai“ turi 417 063 vnt. savų akcijų.

#### 8. Informacija apie emitento veiklos rezultatus.

AB „Klaipėdos baldai“ 2012 m. 6 mėnesių pardavimai buvo 90 921 tūkst. Lt, lyginant su 2011 m. tuo pačiu laikotarpiu pardavimai padidėjo 7,6 %. 2012 m. 6 mėnesių ikimokestinis pelnas – 2 392 tūkst. Lt.

Šių metų I pusmetį buvo eksportuota 95 % visos parduotos produkcijos. Pagrindinės eksporto kryptys buvo Pietų Europa (Prancūzija, Italija, Ispanija) bei JAV.

Bendrovė, vykdydama savo veiklą, susiduria su įvairiomis rizikomis.

Finansinės rizikos valdymą atlieka valdyba. Išsamesnę informaciją apie finansinės rizikos valdymą galima rasti Bendrovės metiniuose pranešimuose.

Kredito riziką. Konservatyvus likvidumo rizikos valdymas leidžia išlaikyti reikiamą grynųjų pinigų ir pinigų ekvivalentų kiekį, reikalingą planuojamoms išlaidoms padengti. Bendrovė atlieka trumpalaikes pinigų srautų prognozes ir yra sudariusi sutartis su bankais dėl galimybės, reikalui esant, pasiskolinti pinigų.

Rinkos riziką: pagrindinę Bendrovės produkciją realizuoja UAB „SBA baldų kompanija“. Marketingo ir pardavimų funkcijas atlieka UAB „SBA“ baldų kompanija.

Atsargų (medžiagų) riziką kyla dėl nuolat kintančių žaliavų kainų. Medžiagos perkamos per UAB „SBA“ baldų kompaniją, kas leidžia apjungus kelių įmonių pirkimus, tikėtis palankesnių kainų iš žaliavų tiekėjų.

Produktų kokybės riziką: Nuo 1997 metų Bendrovėje efektyviai veikia Kokybės vadybos sistema, atitinkanti naujojo LST EN ISO 9001:2001 standarto reikalavimus. Tai priežiūros auditų metu kasmet patvirtina TUV CERT ekspertai. Pastoviai yra analizuojamos ir sprendžiamos išskylančios problemos, tobulinama veikla, pasirenkant dar tobulesnę Kokybės vadybos plėtros etapą – Visuotinės kokybės vadybą (VKV).

Ekologijos riziką. AB „Klaipėdos baldai“ veikia dar 1999 m. įdiegta ir sertifikuota Aplinkos apsaugos vadybos sistema atitinkanti ISO 14001 standartų reikalavimus. Modernizuojant gamybą, įsigyjama nauja, patentuota bei švaresnės gamybos technologija. Aplinkos apsaugos vadybos sistema reikalauja nuolatinio ir sistemingo sistemos veiksmingumo stebėjimo, įvertinimo ir padarinių (rezultatų) prognozavimo. Tam atlikti vykdomas monitoringas, stebint pokyčius per tam tikrą laiko tarpą (energijos sąnaudų ir baldų gamybos santykis, energetinių resursų sąnaudos 1000 m<sup>2</sup> pagamintos produkcijos ir pan). Taip pat vykdomi veiknišios sistemos vidaus ir išorės auditai.

Darbuotojų riziką: 2012 metais sumažėjo atleidžiamų iš darbo darbuotojų skaičius. Tai sąlygojo efektyvi darbuotojų skatinimo politika bei naujai priimtų darbininkų sugebėjimas prisitaikyti prie įmonės keliamų reikalavimų bei tikslų. Bendrovė savo prioritetu laiko didinti darbuotojų darbo našumą ir tuo pačiu darbo užmokestį.

Bendrovės už vidaus kontrolės veiksmų sekos bei kryptių sukūrimą bei tikrinimą atsakinga valdyba, už vykdymą Bendrovės direktorius. Bendrovėje nustatyta sekanti vidaus kontrolės veiksmų seka:

1. Standartų nustatymas (kontrolės standartuose apibrėžiami rezultatyvumo rodikliai);
2. Faktinių ir planinių duomenų palyginimas;
3. Sprendimų priėmimas.

Vidaus kontrolės kryptys kinta priklausomai nuo pokyčių įmonės viduje ir išorinėje aplinkoje.

Daugiau informacijos apie Bendrovės 2012 m. 6 mėnesių veiklos ir finansinius rezultatus yra pateikta finansinės atskaitomybės ataskaitoje.

### 9. Darbuotojai ir investicijos.

2012 m. birželio 30 d. duomenimis Bendrovės sąrašinis darbuotojų skaičius buvo 734 darbuotojai, iš jų 694 darbininkai, kas sudaro 94,6 proc. visų dirbančiųjų, ir 40 vadovai bei specialistai – 5.4 proc. visų dirbančiųjų. 2012 metų birželio 30d. bendrovėje dirbo 65 darbuotojai, turintys aukštąjį išsilavinimą, 32 – aukštesnįjį, 192 - proftechninį, 55- spec. vidurinį, 330 – vidurinį, 30 – pagrindinį.

2012 m. I pusmetį bendrovėje personalo mokymui išleista 16 349 Lt.

*Vidutinis darbuotojų skaičius ir vidutinis darbo užmokestis :*

	2012 m. I pusmetis
Vidutinis darbuotojų sk., žm.	724
Vid. mėn. darbuotojo atlyginimas, Lt	2552
Vid. mėn.vadovų ir specialistų atlyginimas, Lt	4652
Vid. mėn. darbininko atlyginimas, Lt	2430

Bendrovės kolektyvinėje sutartyje numatytos emitento darbuotojų teisės bei pareigos nesikeitė nuo 2011 m. metiniame pranešime pateiktų duomenų.

Per 2012 m. I pusmetį įmonė investavo 2,0 mln. Lt. Didžioji investicijų dalis skirta technologijų vystymui, gamybos efektyvumo didinimui bei kaštų optimizavimui, kas leidžia išlaikyti konkurencinį įmonės pranašumą bei užtikrinti veiklos stabilumą ir tęstinumą. Kitais metais įmonė numato išlaikyti jau minėtą investavimo strategiją.

### 10. Emitento įstatų pakeitimo tvarka.

AB “Klaipėdos baldai” įstatai numato, kad tik visuotinis AB “Klaipėdos baldai” akcininkų susirinkimas turi išimtinę teisę keisti bendrovės įstatus, išskyrus Lietuvos Respublikos akcinių bendrovių įstatyme numatytus atvejus. Priimanant sprendimą dėl įstatų keitimo reikalinga visuotinio akcininkų susirinkimo 2/3 balsų, visų dalyvaujančių visuotiniame akcininkų susirinkime, dauguma.

### 11. Emitento organai.

Pagal AB “Klaipėdos baldai” įstatus, Bendrovės valdymo organai yra Visuotinis akcininkų susirinkimas, Stebėtojų taryba, valdyba ir bendrovės direktorius.

Visuotinio akcininkų susirinkimo sprendimai, priimti Bendrovės įstatuose numatytais visuotinio akcininkų susirinkimo kompetencijos klausimais, privalomi akcininkams, stebėtojų tarybai, valdybai, direktoriui ir kitiems Bendrovės darbuotojams.

Visuotiniame akcininkų susirinkime turi teisę dalyvauti akcininkai visuotinio akcininkų susirinkimo apskaitos dienos pabaigoje buvę Bendrovės akcininkais. Bendrovės susirinkimo apskaitos diena yra penktoji darbo diena iki visuotinio akcininkų susirinkimo arba penktoji darbo diena iki pakartotinio visuotinio akcininkų susirinkimo. Asmuo, dalyvaujantis visuotiniame akcininkų susirinkime ir turintis teisę balsuoti, turi pateikti asmens tapatybę liudijantį dokumentą. Asmuo, kuris nėra akcininkas, be asmens tapatybės dokumento, turi pateikti dokumentą, patvirtinantį teisę balsuoti. Kolegialų priežiūros organą – stebėtojų tarybą renka visuotinis akcininkų susirinkimas Lietuvos Respublikos akcinių bendrovių įstatyme numatyta tvarka. Stebėtojų tarybą sudaro 3 (trys) stebėtojų tarybos nariai. Stebėtojų taryba renkama 4 (keturiems) metams. Stebėtojų taryba iš savo narių renka stebėtojų tarybos pirmininką. Visuotinis akcininkų susirinkimas gali atšaukti visą stebėtojų tarybą arba pavienius jos narius nesibaigus stebėtojų tarybos kadencijai. Jeigu renkami pavieniai tarybos nariai, jie renkami tik iki veikiančios tarybos kadencijos pabaigos.

Stebėtojų taryba renka valdybos narius ir atšaukia juos iš pareigų, prižiūri valdybos ir bendrovės vadovo veiklą, pateikia visuotiniam akcininkų susirinkimui atsiliėpimus ir pasiūlymus dėl bendrovės veiklos strategijos, metinės finansinės atskaitomybės, pelno paskirstymo projekto ir bendrovės

metinio pranešimo, taip pat valdybos bei bendrovės vadovo veiklos, teikia siūlymus valdybai ir bendrovės vadovui atšaukti savo sprendimus, kurie prieštarauja įstatymams ir kitiems teisės aktams, bendrovės įstatams ar visuotinio akcininkų susirinkimo sprendimams, sprendžia kitus visuotinio akcininkų susirinkimo sprendimuose stebėtojų tarybos kompetencijai priskirtus bendrovės ir jos valdymo organų veiklos priežiūros klausimus. Stebėtojų taryba neturi teisės Lietuvos Respublikos akcinių bendrovių įstatyme jos kompetencijai priskirtų funkcijų pavesti ar perduoti vykdyti kitiems bendrovės organams.

Valdyba yra kolegialus bendrovės valdymo organas, kurį sudaro 3 (trys) valdybos nariai. Valdybą 4 (keturių) metų laikotarpiui renka stebėtojų taryba. Stebėtojų taryba gali atšaukti visą valdybą arba pavienius jos narius nesibaigus jų kadencijai. Jeigu renkami pavieniai valdybos nariai, jie renkami tik iki veikiančios valdybos kadencijos pabaigos. Valdyba iš savo narių renka valdybos pirmininką.

Valdyba renka ir atšaukia bendrovės vadovą, nustato jo atlyginimą, kitas darbo sutarties sąlygas, tvirtina pareiginius nuostatus, skatina jį ir skiria nuobaudas.

Direktorius yra bendrovės vadovas. Bendrovės vadovas yra vienasmenis bendrovės valdymo organas, kuris organizuoja bendrovės veiklą. Bendrovės administracijos narių įgaliojimai ir atsakomybė nustatomi direktoriaus įsakymu.

## 12. Kolegialių organų nariai, bendrovės vadovas.

### STEBĖTOJŲ TARYBA (2012 m. birželio 30 d.)

Eil. Nr.	Pareigos	Vardas, Pavardė	Dalyvavimas emitento kapitale (akcijos) %	Balsų dalis, %	Kadencijos pradžia	Kadencijos pabaiga	Kvalifikacija
1.	Pirmininkas	Egidijus Valentinavičius	-		2012-04-25	2016-04-25	Aukštasis, ekonomistas (ekonomika ir vadyba), verslo vystymo viceprezidentas (UAB koncernas „SBA“)
2.	Narys	Dalia Maleckienė	-		2012-04-25	2016-04-25	Aukštasis, inžinierė (gamybos vadyba), verslo planavimo vadovė (UAB koncernas „SBA“)
3.	Narys	Virgilijus Rančys	-	-	2012-04-25	2016-04-25	Aukštasis, ekonomistas (finansai ir kreditas), išdo direktorius (UAB koncernas „SBA“)

### VALDYBA (2012 m. birželio 30 d.)

Eil. Nr.	Pareigos	Vardas, Pavardė	Kadencijos pradžia	Kadencijos pabaiga	Dalyvavimas emitento kapitale (akcijos) %	Balsų dalis, proc.
1.	Pirmininkas	Ričerdas Kiaurakis	2008 04 25	2012 04 25	-	-
2.	Narys	Rasa Žvirblienė	2009 02 13	2012 04 25	-	-
3.	Narys	Eimuntas Jankauskas	2009 02 13	2012 04 25	-	-

ADMINISTRACIJOS VADOVAS (2012 m. birželio 30 d.)

Pareigos	Vardas, pavardė	Dirba šiose pareigose	Dalyvavimas emitento kapitale (turimos akcijos)	Dalyvavimas emitento kapitale (turimos akcijos)
Direktorius	Ramūnas Marozas	2008 04 01	-	-

AUDITO KOMITETAS (2012 m. birželio 30 d.)

Eil.Nr	Darbovietė	Vardas, Pavardė	Kadenci- jos pradžia	Kadenci- jos pabaiga	Dalyvavi- mas emitento kapitale (akcijos) %	Balsų dalis, proc.
1.	UAB "Grant Thornton Rimess"	Genadij Makušev	2009.05.18	2013.05.18	-	-
2.	UAB koncernas „SBA“	Jolanta Gulbinaitė	2009.05.18	2013.05.18	-	-
3.	AB Šatrija	Giedrius Grondskis	2009.05.18	2013.05.18	-	-

13. Informacija apie per ataskaitinį laikotarpį Bendrovės vardu sudarytus žalingus sandorius, turėjusius ar ateityje galinčius turėti neigiamos įtakos Bendrovės veiklai ir (arba) veiklos rezultatams

Ataskaitiniu laikotarpiu nebuvo reikšmingų Bendrovės vardu sudarytų susitarimų, kurie būtų žalingi, turėję ar ateityje galintys turėti neigiamos įtakos Bendrovei ir (arba) veiklos rezultatams.

14. Informacija apie sandorius, sudarytus esant interesų konfliktui tarp Bendrovės vadovų, kontroliuojančių akcininkų ar kitų susijusių šalių pareigų Bendrovei ir jų privačių interesų ir (arba) kitų pareigų

Ataskaitiniu laikotarpiu nebuvo reikšmingų sandorių, sudarytų esant interesų konfliktui tarp Bendrovės vadovų, kontroliuojančių akcininkų ar kitų susijusių šalių pareigų Bendrovei ir jų pačių privačių interesų ir (arba) kitų pareigų.

15. *Esminiai ir naujaisi įvykiai emitento veikloje.*

Visi esminiai įvykiai, įvykę 2012 m. I pusmetį, pateikti Vilniaus vertybinių popierių biržai ir Lietuvos bankui, kaip to reikalauja informacijos apie emitentų veiklą ir jų vertybinius popierius periodinio atskleidimo taisyklės. Visą informaciją apie įmonės esminius įvykius galima surasti adresu: [www.nasdaqomxbaltic.com](http://www.nasdaqomxbaltic.com).

Bendrovė per 2012 metų I pusmetį per NASDAQ OMX GlobeNewswire sistemą išplatino šią informaciją:

- 30.05.2012 Preliminarus neaudituotas 2012 m. I ketvirčio veiklos rezultatas
- 26.04.2012 Metinės Informacijos papildymas
- 25.04.2012 AB "Klaipėdos baldai" 2011 metų metinė informacija
- 25.04.2012 AB „Klaipėdos baldai“ akcininkų susirinkimo, įvykusio 2012 metų balandžio 25 dieną, priimti nutarimai
- 04.04.2012 AB „Klaipėdos baldai“ akcininkų susirinkimo, skelbiamo 2012 metų balandžio 25 dieną,

nutarimų projektai


04.04.2012 Dėl akcininkų susirinkimo sušaukimo  
14.03.2012 Pranešimas apie vadovų sandorius  
29.02.2012 2011 m. veiklos rezultatas ir tarpinė finansinė informacija  
AB "Klaipėdos baldai" 2011 m. sausio-gruodžio mėnesių preliminarūs neaudituoti  
23.02.2012 pardavimai

*16. Informacija apie Valdymo kodekso laikymąsi.*

AB "Klaipėdos baldai" iš esmės ir toliau laikosi rekomendacinio pobūdžio 2006 m. rugpjūtį Vilniaus Vertybinių popierių biržoje patvirtinto listinguojamų bendrovių valdymo kodekso.  
2009 m. Bendrovėje įsteigtas audito komitetas. Jį sudaro trys nariai, vienas iš jų nepriklausomas

AB „KLAIPĖDOS BALDAI“

Direktorius



Ramūnas Marozas

Vyr. buhalterė



Audronė Mineikienė

AB „KLAIPĖDOS BALDAI“

ŠEŠIŲ MĖNESIŲ, PASIBAIGUSIŲ 2012 M. BIRŽELIO 30 D.,  
SUTRUMPINTOS TARPINĖS FINANSINĖS ATASKAITOS PARENGTOS  
PAGAL TARPTAUTINIUS FINANSINĖS ATSKAITOMYBĖS STANDARTUS  
PRIIMTUS TAIKYTI EUROPOS SĄJUNGOJE  
IR  
TARPINIS PRANEŠIMAS  
(NEAUDITUOTA)



## Turinys

	Puslapis
Bendrųjų pajamų ataskaita .....	3
Finansinės būklės ataskaita .....	4
Nuosavo kapitalo pokyčių ataskaita .....	5
Pinigų srautų ataskaita .....	6
Finansinių ataskaitų pastabos .....	7 - 14
Tarpinis pranešimas .....	15 - 22

AB „KLAIPĖDOS BALDAI“

2012 m. šešių mėnesių, pasibaigusių 2012 m. birželio 30 d.,  
neaudituotos tarpinės finansinės ataskaitos

(Visos sumos lentelėse yra tūkst. litų, jei nenurodyta kitaip)

## Bendrujų pajamų ataskaita

	Pastabos	2012 sausis- birželis	2012 balandis- birželis	2011 sausis- birželis	2011 balandis- birželis
Pardavimo pajamos	2	90 921	44 758	84 455	45 313
Pardavimo savikaina	3	(87 297)	(43 045)	(80 427)	(43 008)
<b>Bendrasis pelnas</b>		<b>3 624</b>	<b>1 713</b>	<b>4 028</b>	<b>2 305</b>
Paskirstymo sąnaudos	3	-	-	(3)	(3)
Administracinės sąnaudos	3	(1 724)	(910)	(1 600)	(799)
Kitos veiklos pajamos	4	1 058	616	937	516
Kitos veiklos sąnaudos	5	(418)	(214)	(538)	(283)
Kitas grynasis pelnas/(nuostoliai)	6	154	-	18	18
<b>Veiklos pelnas</b>		<b>2 694</b>	<b>1 205</b>	<b>2 842</b>	<b>1 754</b>
Finansinės veiklos sąnaudos	7	(302)	(133)	(305)	(158)
<b>Pelnas prieš apmokestinimą</b>		<b>2 392</b>	<b>1 072</b>	<b>2 537</b>	<b>1 596</b>
Pelno mokestis		(354)	(156)	(382)	(241)
<b>Pelnas už laikotarpį</b>		<b>2 038</b>	<b>916</b>	<b>2 155</b>	<b>1 355</b>
<b>Pelnas priskirtinas:</b>					
Bendrovės akcininkams		2 038	916	2 155	1 355
		<b>2 038</b>	<b>916</b>	<b>2 155</b>	<b>1 355</b>
<b>Vienai akcijai tenkantis pelnas per laikotarpį už Bendrovės akcininkams priskirtiną pelną</b> (suma litais, tenkanti vienai akcijai)					
- paprastasis ir sumažintas pelnas	1	0,26	0,12	0,26	0,17

Direktorius

Ramūnas Marozas

Vyr.buhalterė

Audronė Mineikienė

## Finansinės būklės ataskaita

	Pastabos	2012-06-30	2011-12-31
<b>TURTAS</b>			
<b>Ilgalaikis turtas</b>			
Ilgalaikis materialusis turtas	8	32 971	33 281
Investicinis turtas	9	5 562	5 562
Nematerialusis turtas	10	4	2
Parduoti turimas finansinis turtas	12	288	288
Kitos gautinos sumos	13	3 562	3 562
Kitas ilgalaikis turtas	11	23	23
		<b>42 410</b>	<b>42 718</b>
<b>Trumpalaikis turtas</b>			
Atsargos	14	20 244	13 457
Prekybos ir kitos gautinos sumos	15	42 067	47 150
Pelno mokesčio permoka		206	249
Pinigai ir pinigų ekvivalentai	16	91	102
		<b>62 608</b>	<b>60 958</b>
<b>Turto iš viso</b>		<b>105 018</b>	<b>103 676</b>
<b>AKCININKŲ NUOSAVYBĖ</b>			
<b>Bendrovės akcininkams priskirtinas kapitalas</b>			
Akcinis kapitalas	17	8 166	8 166
Nuosavos akcijos	18	(1 506)	(1 506)
Rezervai	19	20 200	20 406
Nepaskirstytasis pelnas		51 312	49 068
<b>Akcininkų nuosavybės iš viso</b>		<b>78 172</b>	<b>76 134</b>
<b>ĮSIPAREIGOJIMAI</b>			
<b>Ilgalaikiai įsipareigojimai</b>			
Atidėtojo pelno mokesčio įsipareigojimai		2 483	2 483
Paskolos	20	12 120	13 867
Kitos po vienerių metų mokėtinos sumos ir įsipareigojimai	21	301	301
		<b>14 904</b>	<b>16 651</b>
<b>Trumpalaikiai įsipareigojimai</b>			
Paskolos	20	4 574	4 592
Prekybos ir kitos mokėtinos sumos	22	7 368	6 299
Pelno mokesčio įsipareigojimas		-	-
		<b>11 942</b>	<b>10 891</b>
<b>Įsipareigojimų iš viso</b>		<b>26 846</b>	<b>27 542</b>
<b>Akcininkų nuosavybės ir įsipareigojimų iš viso</b>		<b>105 018</b>	<b>103 676</b>

Direktorius



Ramūnas Marozas

Vyr.buhalterė



Audronė Mineikienė

AB „KLAIPĖDOS BALDAI“

2012 m. šešių mėnesių, pasibaigusį 2012 m. birželio 30 d.,  
neaudituos tarpinės finansinės ataskaitos

(Visos sumos lenteleose yra tūkst. litų, jei nenurodyta kitaip)

Nuosavo kapitalo pokyčių ataskaita

Priskirtina Bendrovės akcininkams

Pastaba	Akcinis kapitalas	Nuosavos akcijos	Perkainojimo rezervas	Įstatymo numatyti rezervai	Rezervas savoms akcijoms įsigyti	Kiti rezervai	Nepaskirtas pelnas	Iš viso
Likutis 2010 m. gruodžio 31 d.	8 166	-	9 475	817	2 500	7 698	43 422	72 078
Pelnas už 2011 m. šešis mėnesius, pasibaigusius 2011 m. birželio 30 d.	-	-	-	-	-	-	2 155	2 155
Rezervas savoms akcijoms įsigyti	-	-	-	-	1 000	-	(1 000)	-
Savų akcijų įsigijimas	-	(1 389)	-	-	-	-	-	(1 389)
Perkeltas nusidėvėjimas bendraja verte	19	-	(706)	-	-	-	706	-
Likutis 2011 m. birželio 30 d.	8 166	(1 389)	8 769	817	3 500	7 698	45 283	72 844
Likutis 2010 m. gruodžio 31 d.	8 166	-	9 475	817	2 500	7 698	43 422	72 078
Pelnas už metus ilgalaikio atlygio darbuotojams pasikeitimas, atėmus mokesčius	-	-	-	-	-	-	5 545	5 545
Bendrųjų pajamų iš viso	-	-	-	-	-	-	17	17
Perkeltas nusidėvėjimas bendraja verte	19	-	(1 275)	-	-	-	5 562	5 562
Perkeltas nusidėvėjimas-mokesčiai	19	-	191	-	-	-	(191)	-
Pervesta į rezervus	19	-	-	-	1 000	-	(1 000)	-
Savų akcijų įsigijimas	18	(1 506)	-	-	-	-	-	(1 506)
Likutis 2011 m. gruodžio 31 d.	8 166	(1 506)	8 391	817	3 500	7 698	49 068	76 134
Pelnas už 2012 m. šešis mėnesius, pasibaigusius 2012 m. birželio 30 d.	-	-	-	-	-	-	2 038	2 038
Rezervas savoms akcijoms įsigyti	-	-	-	-	500	-	(500)	-
Perkeltas nusidėvėjimas bendraja verte	19	-	(706)	-	-	-	706	-
Likutis 2012 m. birželio 30 d.	8 166	(1 506)	7 685	817	4 000	7 698	51 312	78 172

Direktorius

Ramūnas Marozas

Vyr.buhalterė

Audronė Mineikienė

AB „KLAIPĖDOS BALDAI“

2012 m. šešių mėnesių, pasibaigusių 2012 m. birželio 30 d.,  
neaudituotos tarpinės finansinės ataskaitos

(Visos sumos lentelėse yra tūkst. litų, jei nenurodyta kitaip)

**Pinigų srautų ataskaita**

	Pastabos	2012 sausis-birželis	2011 sausis-birželis
<b>Pinigų srautai iš pagrindinės veiklos</b>			
Grynasis pelnas		2 038	2 155
<i>Koregavimai:</i>			
Pelno mokesčio sąnaudos		354	382
Nusidėvėjimas	8	2 289	2 089
Amortizacija	10	3	13
Ilgal. materialiojo turto perleidimo nuostoliai (pelnas) ir nurašymai	6	(154)	(18)
Palūkanų sąnaudos	7	300	305
Palūkanų pajamos	4	(92)	(100)
Apyvartinio kapitalo pasikeitimai:			
– gautinos sumos ir išankstiniai apmokėjimai		5 126	(4 003)
– atsargos		(6 787)	821
– mokėtinos sumos		715	3 606
<b>Pinigų srautai iš pagrindinės veiklos</b>		<b>3 792</b>	<b>5 250</b>
Sumokėtos palūkanos	7	(300)	(305)
<b>Grynieji pinigų srautai iš pagrindinės veiklos</b>		<b>3 492</b>	<b>4 945</b>
<b>Pinigų srautai iš investicinės veiklos</b>			
Ilgalaikio materialiojo turto pirkimas	8	(1 985)	(2 625)
Ilgalaikio nematerialiojo turto pirkimas	10	(5)	-
Ilgalaikio materialiojo turto pardavimas		160	18
Gautos palūkanos		92	100
<b>Grynieji pinigų srautai, panaudoti investicinėje veikloje</b>		<b>(1 738)</b>	<b>(2 507)</b>
<b>Pinigų srautai iš finansinės veiklos</b>			
Gautos paskolos		532	973
Grąžintos paskolos		(2 262)	(1 845)
Nuosavų akcijų įsigijimas		-	(1 389)
Finansinės nuomos (lizingo) mokėjimai		(35)	(34)
<b>Grynieji pinigų srautai, panaudoti finansinėje veikloje</b>		<b>(1 765)</b>	<b>(2 295)</b>
<b>Pinigų ir pinigų ekvivalentų grynasis padidėjimas (sumažėjimas)</b>		<b>(11)</b>	<b>143</b>
Pinigai ir pinigų ekvivalentai metų pradžioje	16	102	77
Pinigai ir pinigų ekvivalentai metų pabaigoje	16	91	220

Direktorius



Ramūnas Marozas

Vyr.buhalterė



Audronė Mineikienė

## AB „KLAIPĖDOS BALDAI“

2012 m. šešių mėnesių, pasibaigusį 2012 m. birželio 30 d.,  
neauditotos tarpinės finansinės ataskaitos

(Visos sumos lentelėse yra tūkst. litų, jei nenurodyta kitaip)

### 1. Bendroji informacija

AB „Klaipėdos baldai“ (toliau - Bendrovė) įregistruota kaip akcinė bendrovė 1993 m. kovo 3 d. Bendrovės registravimo Nr. AB 93-59. Bendrovės buveinės adresas yra:

Joniškės g. 21, LT-91267 Klaipėda  
Lietuva

2012 m. birželio 30 d. bendrovės akcininkai buvo:

	Akcijų skaičius, vnt.	Įstatinio kapitalo dalis, %	Turimų balsų dalis, %
UAB "SBA Furniture Group"	6 055 566	74,15	78,14
Swedbank AS (Estonia) Clients	348 827	4,27	4,50
Asociacija Pramonės ir marketingo biznio centras	262 374	3,21	3,39
Kiti akcininkai	1 082 482	13,26	13,97
Nuosavos akcijos	417 063	5,11	-
Iš viso	8 166 312	100,00	100,00

Bendrovės paprastosios vardinės akcijos yra kotiruojamos Vilniaus vertybinių popierių biržos Einamajame vertybinių popierių sąraše.

Per 2012 m. I pusr. bendrovės vidutinis darbuotojų skaičius buvo 724 (2011 m. - 508).

### Vienai akcijai tenkantis pelnas

Vienai akcijai tenkantis pelnas apskaičiuotas šiuo būdu:

	2012 sausis- birželis	2012 balandis- birželis	2011 sausis- birželis	2011 balandis- birželis
Pelnas, priskirtinas Bendrovės akcininkams	2 038	916	2 155	1 355
Per laikotarpį išleistų akcijų skaičiaus svertinis vidurkis (tūkst.)	7 749	7 749	8 147	8 128
Paprastasis vienai akcijai tenkantis pelnas (Lt)	0,26	0,12	0,26	0,17

### 2. Informacija apie segmentus

Bendrovė savo veiklą vykdo viename verslo segmente, t. y. užsiima baldų gamyba, ir viename geografiniame segmente – Lietuvoje. 99,9 proc. visų Bendrovės pardavimų atliekami UAB „SBA“ baldų kompanijai ir visas Bendrovės turtas yra Lietuvoje.

#### Pardavimo pajamų analizė pagal grupes

	2012 sausis-birželis	2011 sausis-birželis
Prekių pardavimo pajamos	90 913	84 409
Suteiktų paslaugų pajamos	8	46
	<u>90 921</u>	<u>84 455</u>

## 3. Sąnaudos pagal jų pobūdį

Pardavimų savikaina	2012 m. sausis-birželis	2011 m. sausis-birželis
Žaliavos	68 290	66 133
Darbo užmokestis ir socialinis draudimas	14 078	9 786
Nusidėvėjimas	1 835	1 610
Komunalinės paslaugos	1 979	1 769
Remontas	663	709
Kita	452	420
	<b>87 297</b>	<b>80 427</b>

## Paskirstymo sąnaudos

	2012 m. sausis-birželis	2011 m. sausis-birželis
Reklama ir skelbimai	-	3
	-	3

## Administracinės sąnaudos

	2012 m. sausis-birželis	2011 m. sausis-birželis
Darbo užmokestis ir socialinis draudimas	277	259
Ryšių ir informacinių technologijų priežiūros sąnaudos	208	171
Mokesčiai, išskyrus pelno mokestį	103	110
Nusidėvėjimas ir amortizacija	192	193
Konsultavimo, mokymų, apskaitos paslaugos	210	200
Kitos	734	667
	<b>1 724</b>	<b>1 600</b>
Pardavimų savikainos ir administracinių sąnaudų iš viso	<b>89 021</b>	<b>82 030</b>

## 4. Kitos veiklos pajamos

	2012 m. sausis-birželis	2011 m. sausis-birželis
Šilumos energijos pardavimo pajamos	585	406
Nuomos pajamos	240	326
Palūkanų pajamos	92	100
Pajamos iš poilsio namų	78	37
Kitos	63	68
	<b>1 058</b>	<b>937</b>

## 5. Kitos veiklos sąnaudos

	2012 m. sausis-birželis	2011 m. sausis-birželis
Poilsio namų sąnaudos	(383)	(448)
Nuomos sąnaudos	(2)	(54)
Tiesioginės veiklos sąnaudos, atsiradusios iš investicinio turto	(33)	(30)
Kitos	-	(6)
	<b>(418)</b>	<b>(538)</b>

## 6. Kitas grynasis pelnas (nuostoliai)

	2012 m. sausis-birželis	2011 m. sausis-birželis
Ilgalaikio materialiojo turto perleidimo pelnas	154	18
	<b>154</b>	<b>18</b>

**AB „KLAIPĖDOS BALDAI“**

 2012 m. šešių mėnesių, pasibaigusį 2012 m. birželio 30 d.,  
 neauditutos tarpinės finansinės ataskaitos

(Visos sumos lentelėse yra tūkst. litų, jei nenurodyta kitaip)

**7. Finansinės veiklos sąnaudos**

	2012 m. sausis-birželis (300)	2011 m. sausis-birželis (305)
Sumokėtos palūkanos	(2)	-
Kitos finansinės veiklos sąnaudos	(302)	(305)

**8. Ilgalaikis materialus turtas**

	Pastatai ir statiniai	Mašinos ir įrenginiai	Trans- porto priemo- nės	Kita įranga, prieštaisai, įrankiai ir renginiai	Nebaig- ta statyba	Kitas mate- rialusis turtas	Iš viso
Likutinė vertė praėjusių finansinių metų pabaigoje	18 460	13 384	181	75	1 037	144	33 281*
a) Įsigijimo savikaina Praėjusių finansinių metų pabaigoje	20 830	48 033	1 012	689	1 037	694	72 295
Finansinių metų pokyčiai:							
- turto įsigijimas	27	398	36	5	1 506	13	1 985
- kitiems asmenims perleistas ir nurašytas turtas (-)	-	(2 166)	(55)	-	-	(14)	(2 235)
- Užpajamuota iš nebaigtos statybos (-/+)	-	674	-	-	( 674)	-	-
- perrašymai iš vieno straipsnio į kitą +/-(-)	-	-	-	-	-	-	-
Finansinių metų I pusr. pabaigoje	20 857	46 939	993	694	1 869	693	72 045
b) Perkainojimas Praėjusių finansinių metų pabaigoje	18 606	-	-	-	-	-	18 606
Finansinių metų pokyčiai:							
- vertės padidėjimas (sumažėjimas) +/-(-)	-	-	-	-	-	-	-
- kitiems asmenims perleisto ir nurašyto turto (-)	-	-	-	-	-	-	-
- perrašymai iš vieno straipsnio į kitą +/-(-)	-	-	-	-	-	-	-
Finansinių metų I pusr. pabaigoje	18 606	-	-	-	-	-	18 606
c) Nusidėvėjimas Praėjusių finansinių metų pabaigoje	20 374	34 649	831	614	-	550	57 018
Finansinių metų pokyčiai:							
- finansinių metų nusidėvėjimas	1 130	1 098	29	17	-	23	2 297
- atstatantys įrašai (-)	-	-	-	-	-	-	-
- kitiems asmenims perleisto ir nurašyto turto nusidėvėjimas (-)	-	(2 160)	(55)	-	-	(14)	(2 229)
- perrašymai iš vieno straipsnio į kitą +/-(-)	-	-	-	-	-	-	-
Finansinių metų I pusr. pabaigoje	21 504	33 587	805	631	-	559	57 086
d) Vertės sumažėjimas Praėjusių finansinių metų pabaigoje	602	-	-	-	-	-	602
Finansinių metų pokyčiai:							
- finansinių metų vertės sumažėjimas	( 8)	-	-	-	-	-	( 8)
- atstatantys įrašai (-)	-	-	-	-	-	-	-
- kitiems asmenims perleisto ir nurašyto turto (-)	-	-	-	-	-	-	-
- perrašymai iš vieno straipsnio į kitą +/-(-)	-	-	-	-	-	-	-
Finansinių metų I pusr. pabaigoje	594	-	-	-	-	-	594
e) Likutinė vertė finansinių metų I pusr. pabaigoje (a)+(b)-(c)-(d)	17 365	13 352	188	63	1 869	134	32 971*
iš jų įsigytų išperkamosios nuomos (lizingo) būdu:	-	-	152	-	-	-	152

\* 2012 m. birželio 30 d. į ilgalaikio turto vertę įtraukta 345 tūkst. Lt išankstinių apmokėjimų už mašinų ir įrengimų įsigijimą (2011 m. gruodžio 31 d. - 122 tūkst. Lt).



## 9. Investicinis turtas

	2012-06-30	2011-12-31
Investicinio turto tikroji vertė sausio 1 d.	5 562	4 490
Perkelta į savininko naudojimo patalpas	-	1 072
Tikrosios vertės pasikeitimo pelnas	-	-
Tikrosios vertės pasikeitimo nuostoliai	-	-
<b>Investicinio turto tikroji vertė laikotarpio pabaigoje</b>	<b>5 562</b>	<b>5 562</b>

## 10. Ilgalaikis nematerialusis turtas

Rodiklai	Programinė įranga ir kitas nematerialusis turtas
Likutinė vertė praėjusių finansinių metų pabaigoje	2
<b>a) Ilgalaikis nematerialusis turtas įsigijimo savikaina</b>	<b>1 333</b>
Praėjusių finansinių metų pabaigoje	
Finansinių metų pokyčiai:	
- turto įsigijimas	5
- atstatantys įrašai (-)	
- kitiems asmenims perleistas ir nurašytas turtas (-)	
- perrašymai iš vieno straipsnio į kitą +/-(-)	
<b>Finansinių metų I pusr. pabaigoje</b>	<b>1 338</b>
<b>b) Amortizacija</b>	
Praėjusių finansinių metų pabaigoje	1 331
Finansinių metų pokyčiai:	
- finansinių metų amortizacija	3
- atstatantys įrašai (-)	
- kitiems asmenims perleisto ir nurašyto turto amortizacija (-)	
- perrašymai iš vieno straipsnio į kitą +/-(-)	
<b>Finansinių metų I pusr. pabaigoje</b>	<b>1 334</b>
<b>c) Vertės sumažėjimas</b>	
Praėjusių finansinių metų pabaigoje	-
Finansinių metų pokyčiai:	
- finansinių metų vertės sumažėjimas	-
- atstatantys įrašai (-)	-
- kitiems asmenims perleisto ir nurašyto turto (-)	-
- perrašymai iš vieno straipsnio į kitą +/-(-)	-
<b>Finansinių metų I pusr. pabaigoje</b>	<b>-</b>
<b>d) Likutinė vertė finansinių metų I pusr. pabaigoje</b>	<b>4</b>
<b>(a)-(b)-(c)</b>	<b>4</b>

AB „KLAIPĖDOS BALDAI“

2012 m. šešių mėnesių, pasibaigusių 2012 m. birželio 30 d.,  
neauditotos tarpinės finansinės ataskaitos

(Visos sumos lentelėse yra tūkst. litų, jei nenurodyta kitaip)

11. Investicijos į asocijuotas ir dukterines įmones

	2012-06-30	2011-12-31
Investicijos į asocijuotas ir dukterines įmones	23	23
	<u>23</u>	<u>23</u>

12. Parduoti turimos investicijos

	2012-06-30	2011-12-31
Parduoti turimas finansinis turtas	288	288
	<u>288</u>	<u>288</u>

Galimą parduoti finansinį turtą sudaro investicijos į nekotiruojams nuosavybės finansines priemones ir jos apskaitomos savikaina, atėmus vertės sumažėjimą. Per 2012 m. I pusm. neįvyko jokių parduoti turimo finansinio turto įsigijimų ar perleidimų.

13. Ilgalaikės gautinos sumos

	2012-06-30	2011-12-31
Susijusioms šalims suteiktų paskolų ilgalaikė dalis (23 pastaba)	3 562	3 562
	<u>3 562</u>	<u>3 562</u>

14. Atsargos

	2012-06-30	2011-12-31
Žaliavos	4 655	4 852
Nebaigta gamyba	2 162	1 694
Pagaminta produkcija ir prekės skirtos perpardavimui	13 498	6 982
Nukainojimas iki grynosios galimo realizavimo vertės	(71)	(71)
	<u>20 244</u>	<u>13 457</u>

15. Prekybos ir kitos gautinos sumos

	2012-06-30	2011-12-31
Gautinos sumos iš susijusių šalių, įskaitant ilgalaikių skolų trumpalaikę dalį (23 pastaba)	41 460	46 674
Prekybos gautinos sumos	183	100
Kitos gautinos sumos ir išankstiniai apmokėjimai	424	376
	<u>42 067</u>	<u>47 150</u>

16. Pinigai ir pinigų ekvivalentai

	2012-06-30	2011-12-31
Pinigai banke	85	99
Pinigai kasoje	6	3
	<u>91</u>	<u>102</u>

## 17. Akcinis kapitalas

2012 m. birželio 30 d. akcinį kapitalą sudarė 8 166 312 paprastųjų vardinių akcijų, kurių kiekvienos nominali vertė lygi 1 Lt. Visos akcijos yra pilnai apmokėtos. Per 2012 m. I pusm. neįvyko jokių akcinio kapitalo pasikeitimų.

## 18. Nuosavos akcijos

2012 m. birželio 30 d. Bendrovė turėjo 417 063 nuosavų akcijų, už kurias sumokėjo 1 506 tūkst Lt.

Įsigytos nuosavos akcijos yra apskaitomos už jas sumokėta suma kaip pasikeitimas akcininkų nuosavybėje. Nupirktos nuosavos akcijos yra pateikiamos atimant iš bendrosios akcininkų nuosavybės sumos.

## 19. Rezervai

	2012-06-30	2011-12-31
perkainojimo rezervas	7 685	8 391
įstatymų numatytas rezervas	817	817
rezervas savoms akcijoms įsigyti	4 000	3 500
kiti rezervai	7 698	7 698
	<b>20 200</b>	<b>20 406</b>

### *Perkainojimo rezervas*

Per 2012 m. I pusm. dėl perkainoto turto nusidėvėjimo perkainojimo rezervas buvo sumažintas 706 tūkst. Lt (2011 m. - 706 tūkst. Lt), tuo tarpu nepaskirstytas rezultatas buvo padidintas ta pačia suma.

### *Įstatymų numatytas rezervas*

Įstatymų numatytas rezervas yra privalomas pagal Lietuvos įstatymus, šio rezervo suma sudaro 10 proc. įmonės įstatinio kapitalo.

### *Rezervas nuosavoms akcijoms įsigyti*

Šis rezervas suformuotas visuotinio metinio akcininkų susirinkimo sprendimu dėl paskirstytino pelno paskirstymo ir gali būti naudojamas tik Bendrovės akcijoms įsigyti. Per 2012 m. I pusm. šis rezervas buvo padidintas 500 tūkst. Lt.

### *Kiti rezervai*

Kiti rezervai suformuoti vadovaujantis visuotinio metinio akcininkų susirinkimo sprendimu dėl paskirstytino pelno paskirstymo. Šis rezervas gali būti naudojamas tik visuotinio metinio akcininkų susirinkimo patvirtintiems tikslams. Per 2012 m. I pusm. šis rezervas nesikeitė.

## 20. Paskolos

	2012-06-30	2011-12-31
<b>Trumpalaikės paskolos</b>		
Trumpalaikės bankų paskolos	-	-
Ilgalaikių paskolų gautų iš bankų trumpalaikė dalis	4 523	4 523
Lizingo įsipareigojimai	51	69
	<b>4 574</b>	<b>4 592</b>
<b>Ilgalaikės paskolos</b>		
Ilgalaikės paskolos gautos iš bankų	12 120	13 850
Lizingo įsipareigojimai	-	17
	<b>12 120</b>	<b>13 867</b>
<b>Paskolų iš viso</b>	<b>16 694</b>	<b>18 459</b>

**AB „KLAIPĖDOS BALDAI“**

2012 m. šešių mėnesių, pasibaigusių 2012 m. birželio 30 d.,

neauditotos tarpinės finansinės ataskaitos

(Visos sumos lentelėse yra tūkst. litų, jei nurodyta kitaip)

**21. Ilgalaikio atlygio darbuotojams įsipareigojimas**

	2012-06-30	2011-12-31
Ilgalaikiai įsipareigojimai	301	301
Trumpalaikiai įsipareigojimai	153	153
	<b>454</b>	<b>454</b>

**22. Prekybos ir kitos mokėtinos sumos**

	2012-06-30	2011-12-31
Prekybos mokėtinos sumos	1 211	1 467
Susijusioms šalims mokėtinos sumos (23 pastaba)	819	621
Už įrangą mokėtinos sumos	122	366
Mokesčiai	1 014	213
Mokėtinas darbo užmokestis ir socialinis draudimas	1 703	1 823
Sukauptos nepanaudotų atostogų ir premijų sąnaudos	1 972	1 568
Ilgalaikio atlygio darbuotojams įsipareigojimo trumpalaikė dalis (21 pastaba)	153	153
Kitos mokėtinos sumos ir sukauptos sąnaudos	374	88
	<b>7 368</b>	<b>6 299</b>

**23. Sandoriai su susijusiomis šalimis*****Prekių ir paslaugų pardavimas***

	2012 m. sausis-birželis	2011 m. sausis-birželis
- Pagrindinė patronuojanti įmonė: UAB „Koncernas SBA“	-	-
- Pagrindinės patronuojančios įmonės dukterinės įmonės: UAB „SBA baldų kompanija“	90 933	82 629
UAB „Visagino linija“	-	3
AB „Šilutės baldai“	16	1 525
UAB „Germanika“	-	208
UAB „Kauno baldai“	1	3
UAB „Baldstata“	9	-
	<b>90 959</b>	<b>84 368</b>

***Gautos palūkanos***

	2012 m. sausis-birželis	2011 m. sausis- birželis
- Pagrindinės patronuojančios įmonės dukterinės įmonės: UAB „SBA baldų kompanija“	81	77
UAB „Klaipėdos baldų prekyba“	10	23
	<b>91</b>	<b>100</b>

### 23. Sandoriai su susijusiomis šalimis (tęsinys)

<i>Prekių ir paslaugų pirkimai</i>	2012 m. sausis- birželis	2011 m. sausis- birželis
- <i>Pagrindinė patronuojanti įmonė:</i>		
UAB „Koncernas SBA“	136	84
- <i>Pagrindinės patronuojančios įmonės dukterinės įmonės:</i>		
UAB „SBA Baldų Kompanija“	73 556	63 770
UAB „Visagino linija“	74	5
UAB „Baldstata“	202	238
Asociacija Pramonės marketingo ir biznio centras	9	9
AB „Šilutės baldai“	1	49
UAB „Klaipėdos baldų prekyba“	-	11
UAB „Kauno baldai“	-	28
UAB „Germanika“	10	363
AB „Šatrija“	16	22
	<b>74 004</b>	<b>64 579</b>

Sandoriai su susijusiomis šalimis daugiausiai apima baldų ir medžiagų pardavimą ir pirkimą.

<i>Gautinos sumos per vienerius metus</i>	2012-06-30	2011-12-31
- <i>Pagrindinės patronuojančios įmonės dukterinės įmonės:</i>		
UAB „SBA baldų kompanija“	41 406	45 489
UAB „Klaipėdos baldų prekyba“	-	1 148
AB „Šilutės baldai“	54	37
	<b>41 460</b>	<b>46 674</b>

<i>Gautinos sumos po vienerių metų</i>	2012-06-30	2011-12-31
- <i>Pagrindinės patronuojančios įmonės dukterinės įmonės:</i>		
UAB „SBA baldų kompanija“	3 562	3 562
	<b>3 562</b>	<b>3 562</b>

<i>Sumos mokėtinos per vienerius metus</i>	2012-06-30	2011-12-31
- <i>Pagrindinė patronuojanti įmonė:</i>		
UAB „Koncernas SBA“	342	179
- <i>Pagrindinės patronuojančios įmonės dukterinės įmonės:</i>		
Asociacija Pramonės marketingo ir biznio centras	72	88
UAB „Baldstata“	117	108
AB „Kauno baldai“	29	31
UAB „Visagino linija“	106	16
UAB „Germanika“	146	135
UAB „Pastatų Idėjų įgyvendinimas“	-	8
AB „Šatrija“	7	56
	<b>819</b>	<b>621</b>

AB „KLAIPĖDOS BALDAI“  
ŠEŠIŲ MĖNESIŲ, PASIBAIGUSIŲ 2012 M. BIRŽELIO 30 D.,  
TARPINIS PRANEŠIMAS

*1. Ataskaitinis laikotarpis, už kurį parengtas tarpinis pranešimas.*

AB "Klaipėdos baldai" tarpinis pranešimas parengtas už 2012 m. I-VI mėnesius.

*2. Pagrindiniai duomenys apie emitentą.*

Emitento pavadinimas	AB KLAIPĖDOS BALDAI
Įstatinis kapitalas	8 166 312 litų
Buveinės adresas	Joniškės g. 21 ; 91267 Klaipėda, Lietuvos Respublika
Telefonas	(46) 31 39 35 (46) 31 39 60
Faksas	(46) 31 39 51
Elektroninio pašto adresas	info@kbaldai.lt
Teisinė - organizacinė forma	Akcinė bendrovė
Įregistravimo data ir vieta	1993 m. kovo mėn. 3 d., Klaipėdos miesto valdyba
Regist. Nr.	AB 93-59
Įmonių registro kodas	140656052

*3. Emitento pagrindinės veiklos pobūdis.*

Baldų gamyba.

*4. Informacija apie sutartis su vertybinių popierių viešosios apyvartos tarpininkais.*

2006 m. lapkričio 30 d. AB „Klaipėdos baldai“ ir AB SEB Vilniaus bankas (Gedimino g.12, LT-01103 Vilnius, tel.(5) 268 2687, fax.(5) 262 6043) sudarė Vertybinių popierių sąskaitų tvarkymo, paslaugų tiekimo sutartį Nr.S-Gend-231.

*5. Duomenys apie prekybą emitento vertybiniais popieriais reguliuojamose rinkose.*

AB "Klaipėdos baldai" vertybiniai popieriai 1994 m. rugpjūčio 9 d. įtraukti į Vilniaus Vertybinių popierių biržos sąrašus. 2012 m birželio 30 d. VVPB prekybos papildomajame sąraše buvo 8 166 312 vieno lito nominalios vertės AB "Klaipėdos baldai" paprastosios vardinės akcijos, kurių bendra nominalioji vertė - 8 166 312 litų.

*6. Emitento įstatinio kapitalo struktūra.*

LR Ūkio ministerijoje įregistruotas Bendrovės įstatinis kapitalas - 8 166 312 Lt. AB „Klaipėdos baldai“ įstatinio kapitalo struktūra pagal akcijų rūšis

Akcijų rūšis	Akcijų skaičius	Nominalioji vertė (Lt)	Bendra nominalioji vertė	Įstatinio kapitalo dalis (%)
Paprastosios vardinės akcijos	8 166 312	1	8 166 312	100,00
Iš viso:	8 166 312	-	8 166 312	100,00

Visos AB KLAIPĖDOS BALDAI akcijos yra apmokėtos. Per paskutinį laikotarpį įstatinio kapitalo dalyje pakeitimų nebuvo.

Paprastoji vardinė akcija jos savininkui (akcininkui) suteikia šias turtines teises:

1. Gauti Bendrovės pelno dalį (dividendą);
2. Gauti likviduojamos Bendrovės turto dalį;
3. Nemokamai gauti akcijų, kai įstatinis kapitalas didinamas iš Bendrovės lėšų, išskyrus Lietuvos Respublikos akcinių bendrovių įstatymo numatytas išimtis;

4. Pirmumo teise įsigyti Bendrovės išleidžiamų akcijų ar konvertuojamų obligacijų, išskyrus atvejį, kai visuotinis akcininkų susirinkimas Lietuvos Respublikos akcinių bendrovių įstatymo nustatyta tvarka nusprendžia šią teisę visiems akcininkams atšaukti;
5. Įstatymų nustatytais būdais skolinti Bendrovei, tačiau Bendrovė, skolindamasi iš akcininkų, neturi teisės įkeisti akcininkams savo turto. Bendrovei skolinantis iš akcininko, palūkanos negali viršyti paskolos davėjo gyvenamojoje ar verslo vietoje esančių komercinių bankų vidutinės palūkanų normos, galiojusios paskolos Sutarties sudarymo momentu. Tokiu atveju Bendrovei ir akcininkams draudžiama susitarti dėl didesnių palūkanų dydžio.
6. Perleisti visas ar dalį akcijų kitų asmenų nuosavybėn;
7. Reikalauti, kad kiti akcininkai jiems privalomai parduotų savo akcijas arba reikalauti, kad kiti akcininkai privalomai nupirtų iš jų akcijas Vertybinių popierių rinkos įstatymo nustatytais atvejais ir tvarka;
8. Kitas įstatymų numatytas turtines teises.

Paprastoji vardinė akcija jos savininkui (akcininkui) suteikia šias asmenines neturtines teises:

1. Dalyvauti visuotiniuose akcininkų susirinkimuose;
2. Pagal akcijų suteikiamas teises balsuoti visuotiniuose akcininkų susirinkimuose. Viena paprastoji vardinė akcija suteikia vieną balsą;
3. Gauti įstatymų nustatytos apimties informaciją apie Bendrovę;
4. Kreiptis į teismą su ieškiniu, prašydami atlyginti Bendrovei žalą, kuri susidarė dėl Bendrovės vadovo ir valdybos narių pareigų, numatytų įstatymuose ar šiuose įstatuose, nevykdymo ar netinkamo vykdymo, taip pat kitais įstatymų nustatytais atvejais;
5. Kitas įstatymų numatytas neturtines teises.

#### 7. Akcininkai.

Bendras AB KLAIPĖDOS BALDAI akcininkų skaičius 2012 m. birželio 30 d. – 660.

Didžiausių Bendrovės akcininkų sąrašas (2012 m. birželio 30 dienos duomenimis) pateiktas lentelėje žemiau.

Akcininko vardas, pavardė (įmonės pavadinimas, rūšis, buveinės adresas, įmonių rejestro kodas)	Akcininkui nuosavybės teise priklausančių paprastųjų vardinių akcijų skaičius (vnt.)	Turima įstatinio kapitalo dalis (%)	Nuosavybės teise priklausančių akcijų suteikiama balsų dalis (%)
UAB "SBA furniture group", 300103836 Laisvės pr.3, Vilnius	6 055 566	74,15	78,14
SWEDbank Clients, 10060701, Liivalaia 8, Tallinn	348 827	4,27	4,50
Asociacija "Pramonės ir marketingo biznio centras" 134292039 K.Donelaičio g.62, Kaunas	262 374	3,21	3,39
Nuosavos akcijos, 140656052, Joniškės g. 21, Klaipėda	417 063	5,11	
Kiti akcininkai	1 082 482	13,26	13,97
Viso	8 166 312	100	100



Akcininkų, turinčių specialias kontrolės teises - nėra.

Balsavimo teisių apribojimų - nėra.

Akcininkų tarpusavio susitarimų, apie kuriuos emitentas žino ir dėl kurių gali būti ribojamas vertybinių popierių perleidimas ir (arba) balsavimo teisės - nėra.

AB „Klaipėdos baldai“ turi 417 063 vnt. savų akcijų.

#### 8. Informacija apie emitento veiklos rezultatus.

AB „Klaipėdos baldai“ 2012 m. 6 mėnesių pardavimai buvo 90 921 tūkst. Lt, lyginant su 2011 m. tuo pačiu laikotarpiu pardavimai padidėjo 7,6 %. 2012 m. 6 mėnesių ikimokestinis pelnas – 2 392 tūkst. Lt.

Šių metų I pusmetį buvo eksportuota 95 % visos parduotos produkcijos. Pagrindinės eksporto kryptys buvo Pietų Europa (Prancūzija, Italija, Ispanija) bei JAV.

Bendrovė, vykdydama savo veiklą, susiduria su įvairiomis rizikomis.

Finansinės rizikos valdymą atlieka valdyba. Išsamesnę informaciją apie finansinės rizikos valdymą galima rasti Bendrovės metiniuose pranešimuose.

Kredito riziką. Konservatyvus likvidumo rizikos valdymas leidžia išlaikyti reikiamą grynųjų pinigų ir pinigų ekvivalentų kiekį, reikalingą planuojamoms išlaidoms padengti. Bendrovė atlieka trumpalaikes pinigų srautų prognozes ir yra sudariusi sutartis su bankais dėl galimybės, reikalui esant, pasiskolinti pinigų.

Rinkos riziką: pagrindinę Bendrovės produkciją realizuoja UAB „SBA baldų kompanija“. Marketingo ir pardavimų funkcijas atlieka UAB „SBA“ baldų kompanija.

Atsargų (medžiagų) riziką kyla dėl nuolat kintančių žaliavų kainų. Medžiagos perkamos per UAB „SBA“ baldų kompaniją, kas leidžia apjungus kelių įmonių pirkimus, tikėtis palankesnių kainų iš žaliavų tiekėjų.

Produktų kokybės riziką: Nuo 1997 metų Bendrovėje efektyviai veikia Kokybės vadybos sistema, atitinkanti naujojo LST EN ISO 9001:2001 standarto reikalavimus. Tai priežiūros auditų metu kasmet patvirtina TUV CERT ekspertai. Pastoviai yra analizuojamos ir sprendžiamos išskylančios problemos, tobulinama veikla, pasirenkant dar tobulesnę Kokybės vadybos plėtros etapą – Visuotinės kokybės vadybą (VKV).

Ekologijos riziką. AB „Klaipėdos baldai“ veikia dar 1999 m. įdiegta ir sertifikuota Aplinkos apsaugos vadybos sistema atitinkanti ISO 14001 standartų reikalavimus. Modernizuojant gamybą, įsigyjama nauja, patentuota bei švaresnės gamybos technologija. Aplinkos apsaugos vadybos sistema reikalauja nuolatinio ir sistemingo sistemos veiksmingumo stebėjimo, įvertinimo ir padarinių (rezultatų) prognozavimo. Tam atlikti vykdomas monitoringas, stebint pokyčius per tam tikrą laiko tarpą (energijos sąnaudų ir baldų gamybos santykis, energetinių resursų sąnaudos 1000 m<sup>2</sup> pagamintos produkcijos ir pan). Taip pat vykdomi veikinčios sistemos vidaus ir išorės auditai.

Darbuotojų riziką: 2012 metais sumažėjo atleidžiamų iš darbo darbuotojų skaičius. Tai sąlygojo efektyvi darbuotojų skatinimo politika bei naujai priimtų darbininkų sugebėjimas prisitaikyti prie įmonės keliamų reikalavimų bei tikslų. Bendrovė savo prioritetu laiko didinti darbuotojų darbo našumą ir tuo pačiu darbo užmokestį.

Bendrovės už vidaus kontrolės veiksmų sekos bei kryptių sukūrimą bei tikrinimą atsakinga valdyba, už vykdymą Bendrovės direktorius. Bendrovėje nustatyta sekanti vidaus kontrolės veiksmų seka:

1. Standartų nustatymas (kontrolės standartuose apibrėžiami rezultatyvumo rodikliai);
2. Faktinių ir planinių duomenų palyginimas;
3. Sprendimų priėmimas.

Vidaus kontrolės kryptys kinta priklausomai nuo pokyčių įmonės viduje ir išorinėje aplinkoje.

Daugiau informacijos apie Bendrovės 2012 m. 6 mėnesių veiklos ir finansinius rezultatus yra pateikta finansinės atskaitomybės ataskaitoje.

### 9. Darbuotojai ir investicijos.

2012 m. birželio 30 d. duomenimis Bendrovės sąrašinis darbuotojų skaičius buvo 734 darbuotojai, iš jų 694 darbininkai, kas sudaro 94,6 proc. visų dirbančiųjų, ir 40 vadovai bei specialistai – 5.4 proc. visų dirbančiųjų. 2012 metų birželio 30d. bendrovėje dirbo 65 darbuotojai, turintys aukštąjį išsilavinimą, 32 – aukštesnįjį, 192 - proftechninį, 55- spec. vidurinį, 330 – vidurinį, 30 – pagrindinį.

2012 m. I pusmetį bendrovėje personalo mokymui išleista 16 349 Lt.

*Vidutinis darbuotojų skaičius ir vidutinis darbo užmokestis :*

	2012 m. I pusmetis
Vidutinis darbuotojų sk., žm.	724
Vid. mėn. darbuotojo atlyginimas, Lt	2552
Vid. mėn.vadovų ir specialistų atlyginimas, Lt	4652
Vid. mėn. darbininko atlyginimas, Lt	2430

Bendrovės kolektyvinėje sutartyje numatytos emitento darbuotojų teisės bei pareigos nesikeitė nuo 2011 m. metiniame pranešime pateiktų duomenų.

Per 2012 m. I pusmetį įmonė investavo 2,0 mln. Lt. Didžioji investicijų dalis skirta technologijų vystymui, gamybos efektyvumo didinimui bei kaštų optimizavimui, kas leidžia išlaikyti konkurencinį įmonės pranašumą bei užtikrinti veiklos stabilumą ir tęstinumą. Kitais metais įmonė numato išlaikyti jau minėtą investavimo strategiją.

### 10. Emitento įstatų pakeitimo tvarka.

AB “Klaipėdos baldai” įstatai numato, kad tik visuotinis AB “Klaipėdos baldai” akcininkų susirinkimas turi išimtinę teisę keisti bendrovės įstatus, išskyrus Lietuvos Respublikos akcinių bendrovių įstatyme numatytus atvejus. Priimanant sprendimą dėl įstatų keitimo reikalinga visuotinio akcininkų susirinkimo 2/3 balsų, visų dalyvaujančių visuotiniame akcininkų susirinkime, dauguma.

### 11. Emitento organai.

Pagal AB “Klaipėdos baldai” įstatus, Bendrovės valdymo organai yra Visuotinis akcininkų susirinkimas, Stebėtojų taryba, valdyba ir bendrovės direktorius.

Visuotinio akcininkų susirinkimo sprendimai, priimti Bendrovės įstatuose numatytais visuotinio akcininkų susirinkimo kompetencijos klausimais, privalomi akcininkams, stebėtojų tarybai, valdybai, direktoriui ir kitiems Bendrovės darbuotojams.

Visuotiniame akcininkų susirinkime turi teisę dalyvauti akcininkai visuotinio akcininkų susirinkimo apskaitos dienos pabaigoje buvę Bendrovės akcininkais. Bendrovės susirinkimo apskaitos diena yra penktoji darbo diena iki visuotinio akcininkų susirinkimo arba penktoji darbo diena iki pakartotinio visuotinio akcininkų susirinkimo. Asmuo, dalyvaujantis visuotiniame akcininkų susirinkime ir turintis teisę balsuoti, turi pateikti asmens tapatybę liudijantį dokumentą. Asmuo, kuris nėra akcininkas, be asmens tapatybės dokumento, turi pateikti dokumentą, patvirtinantį teisę balsuoti. Kolegialų priežiūros organą – stebėtojų tarybą renka visuotinis akcininkų susirinkimas Lietuvos Respublikos akcinių bendrovių įstatyme numatyta tvarka. Stebėtojų tarybą sudaro 3 (trys) stebėtojų tarybos nariai. Stebėtojų taryba renkama 4 (keturiems) metams. Stebėtojų taryba iš savo narių renka stebėtojų tarybos pirmininką. Visuotinis akcininkų susirinkimas gali atšaukti visą stebėtojų tarybą arba pavienius jos narius nesibaigus stebėtojų tarybos kadencijai. Jeigu renkami pavieniai tarybos nariai, jie renkami tik iki veikiančios tarybos kadencijos pabaigos.

Stebėtojų taryba renka valdybos narius ir atšaukia juos iš pareigų, prižiūri valdybos ir bendrovės vadovo veiklą, pateikia visuotiniam akcininkų susirinkimui atsiliėpimus ir pasiūlymus dėl bendrovės veiklos strategijos, metinės finansinės atskaitomybės, pelno paskirstymo projekto ir bendrovės

metinio pranešimo, taip pat valdybos bei bendrovės vadovo veiklos, teikia siūlymus valdybai ir bendrovės vadovui atšaukti savo sprendimus, kurie prieštarauja įstatymams ir kitiems teisės aktams, bendrovės įstatams ar visuotinio akcininkų susirinkimo sprendimams, sprendžia kitus visuotinio akcininkų susirinkimo sprendimuose stebėtojų tarybos kompetencijai priskirtus bendrovės ir jos valdymo organų veiklos priežiūros klausimus. Stebėtojų taryba neturi teisės Lietuvos Respublikos akcinių bendrovių įstatyme jos kompetencijai priskirtų funkcijų pavesti ar perduoti vykdyti kitiems bendrovės organams.

Valdyba yra kolegialus bendrovės valdymo organas, kurį sudaro 3 (trys) valdybos nariai. Valdybą 4 (keturių) metų laikotarpiui renka stebėtojų taryba. Stebėtojų taryba gali atšaukti visą valdybą arba pavienius jos narius nesibaigus jų kadencijai. Jeigu renkami pavieniai valdybos nariai, jie renkami tik iki veikiančios valdybos kadencijos pabaigos. Valdyba iš savo narių renka valdybos pirmininką.

Valdyba renka ir atšaukia bendrovės vadovą, nustato jo atlyginimą, kitas darbo sutarties sąlygas, tvirtina pareiginius nuostatus, skatina jį ir skiria nuobaudas.

Direktorius yra bendrovės vadovas. Bendrovės vadovas yra vienasmenis bendrovės valdymo organas, kuris organizuoja bendrovės veiklą. Bendrovės administracijos narių įgaliojimai ir atsakomybė nustatomi direktoriaus įsakymu.

## 12. Kolegialių organų nariai, bendrovės vadovas.

### STEBĖTOJŲ TARYBA (2012 m. birželio 30 d.)

Eil. Nr.	Pareigos	Vardas, Pavardė	Dalyvavimas emitento kapitale (akcijos) %	Balsų dalis, %	Kadencijos pradžia	Kadencijos pabaiga	Kvalifikacija
1.	Pirmininkas	Egidijus Valentinavičius	-		2012-04-25	2016-04-25	Aukštasis, ekonomistas (ekonomika ir vadyba), verslo vystymo viceprezidentas (UAB koncernas „SBA“)
2.	Narys	Dalia Maleckienė	-		2012-04-25	2016-04-25	Aukštasis, inžinierė (gamybos vadyba), verslo planavimo vadovė (UAB koncernas „SBA“)
3.	Narys	Virgilijus Rančys	-	-	2012-04-25	2016-04-25	Aukštasis, ekonomistas (finansai ir kreditas), išdo direktorius (UAB koncernas „SBA“)

### VALDYBA (2012 m. birželio 30 d.)

Eil. Nr.	Pareigos	Vardas, Pavardė	Kadencijos pradžia	Kadencijos pabaiga	Dalyvavimas emitento kapitale (akcijos) %	Balsų dalis, proc.
1.	Pirmininkas	Ričerdas Kiaurakis	2008 04 25	2012 04 25	-	-
2.	Narys	Rasa Žvirblienė	2009 02 13	2012 04 25	-	-
3.	Narys	Eimuntas Jankauskas	2009 02 13	2012 04 25	-	-

ADMINISTRACIJOS VADOVAS (2012 m. birželio 30 d.)

Pareigos	Vardas, pavardė	Dirba šiose pareigose	Dalyvavimas emitento kapitale (turimos akcijos)	Dalyvavimas emitento kapitale (turimos akcijos)
Direktorius	Ramūnas Marozas	2008 04 01	-	-

AUDITO KOMITETAS (2012 m. birželio 30 d.)

Eil.Nr	Darbovietė	Vardas, Pavardė	Kadencijos pradžia	Kadencijos pabaiga	Dalyvavimas emitento kapitale (akcijos) %	Balsų dalis, proc.
1.	UAB "Grant Thornton Rimess"	Genadij Makušev	2009.05.18	2013.05.18	-	-
2.	UAB koncernas „SBA“	Jolanta Gulbinaitė	2009.05.18	2013.05.18	-	-
3.	AB Šatrija	Giedrius Grondskis	2009.05.18	2013.05.18	-	-

13. Informacija apie per ataskaitinį laikotarpį Bendrovės vardu sudarytus žalingus sandorius, turėjusius ar ateityje galinčius turėti neigiamos įtakos Bendrovės veiklai ir (arba) veiklos rezultatams

Ataskaitiniu laikotarpiu nebuvo reikšmingų Bendrovės vardu sudarytų susitarimų, kurie būtų žalingi, turėję ar ateityje galintys turėti neigiamos įtakos Bendrovei ir (arba) veiklos rezultatams.

14. Informacija apie sandorius, sudarytus esant interesų konfliktui tarp Bendrovės vadovų, kontroliuojančių akcininkų ar kitų susijusių šalių pareigų Bendrovei ir jų privačių interesų ir (arba) kitų pareigų

Ataskaitiniu laikotarpiu nebuvo reikšmingų sandorių, sudarytų esant interesų konfliktui tarp Bendrovės vadovų, kontroliuojančių akcininkų ar kitų susijusių šalių pareigų Bendrovei ir jų pačių privačių interesų ir (arba) kitų pareigų.

15. *Esminiai ir naujaisi įvykiai emitento veikloje.*

Visi esminiai įvykiai, įvykę 2012 m. I pusmetį, pateikti Vilniaus vertybinių popierių biržai ir Lietuvos bankui, kaip to reikalauja informacijos apie emitentų veiklą ir jų vertybinius popierius periodinio atskleidimo taisyklės. Visą informaciją apie įmonės esminius įvykius galima surasti adresu: [www.nasdaqomxbaltic.com](http://www.nasdaqomxbaltic.com).

Bendrovė per 2012 metų I pusmetį per NASDAQ OMX GlobeNewswire sistemą išplatino šią informaciją:

- 30.05.2012 Preliminarus neaudituotas 2012 m. I ketvirčio veiklos rezultatas
- 26.04.2012 Metinės Informacijos papildymas
- 25.04.2012 AB "Klaipėdos baldai" 2011 metų metinė informacija
- 25.04.2012 AB „Klaipėdos baldai“ akcininkų susirinkimo, įvykusio 2012 metų balandžio 25 dieną, priimti nutarimai
- 04.04.2012 AB „Klaipėdos baldai“ akcininkų susirinkimo, skelbiamo 2012 metų balandžio 25 dieną,

nutarimų projektai


04.04.2012 Dėl akcininkų susirinkimo sušaukimo  
14.03.2012 Pranešimas apie vadovų sandorius  
29.02.2012 2011 m. veiklos rezultatas ir tarpinė finansinė informacija  
AB "Klaipėdos baldai" 2011 m. sausio-gruodžio mėnesių preliminarūs neaudituoti  
23.02.2012 pardavimai

*16. Informacija apie Valdymo kodekso laikymąsi.*

AB "Klaipėdos baldai" iš esmės ir toliau laikosi rekomendacinio pobūdžio 2006 m. rugpjūtį Vilniaus Vertybinių popierių biržoje patvirtinto listinguojamų bendrovių valdymo kodekso.  
2009 m. Bendrovėje įsteigtas audito komitetas. Jį sudaro trys nariai, vienas iš jų nepriklausomas

AB „KLAIPĖDOS BALDAI“

Direktorius



Ramūnas Marozas

Vyr. buhalterė



Audronė Mineikienė