


**AB „KLAIPĖDOS BALDAI”
2008 M. DVYLIKOS MĖNESIŲ
TARPINĖ FINANSINĖ ATSKAITOMYBĖ**

LR Vertybinių popierių komisijai
Konstitucijos pr. 23
LT-08105 Vilnius

ATSAKINGŲ ASMENŲ PATVIRTINIMAS

Vadovaudamiesi Lietuvos Respublikos vertybinių popierių įstatymo 22 straipsniu ir Lietuvos Respublikos vertybinių popierių komisijos periodinės ir papildomos informacijos rengimo ir pateikimo taisyklėmis, aš, AB „Klaipėdos baldai“ direktorius Ramūnas Marozas, patvirtinu, kad mano žiniomis, pridedama auditorių netikrinta AB „Klaipėdos baldai“ 2008 m. dvylikos mėnesių tarpinė finansinė atskaitomybė, sudaryta pagal Europos Sąjungoje priimtus Tarptautinės finansinės atskaitomybės standartus, atitinka tikrovę ir teisingai parodo Bendrovės turta, įsipareigojimus, finansinę būklę, pelną arba nuostolius.

Direktorius



Ramūnas Marozas

(Visos sumos lentelėse yra tūkst. litų, jei nenurodyta kitaip)

PELNO (NUOSTOLIŲ) ATASKAITA

Paruošta pagal TFAS

Eil. Nr.	Straipsniai	2008 sausis-gruodis	2008 spalį-gruodis	2007 sausis-gruodis	2007 spalį-gruodis
I.	PARDAVIMO PAJAMOS	185 283	44 572	154 330	40 768
II.	PARDAVIMO SAVIKAINA	(176 907)	(42 288)	(146 233)	(38 603)
III.	BENDRASIS PELNAS (NUOSTOLIAI)	8 376	2 284	8 097	2165
IV.	VEIKLOS SĄNAUDOS	(3 524)	(786)	(3 778)	(969)
IV.1.	Pardavimo	(2)		(48)	(30)
IV.2.	Bendrosios ir administracinės	(3 522)	(786)	(3 730)	(939)
V.	TIPINĖS VEIKLOS PELNAS (NUOSTOLIAI)	4 852	1 498	4 319	1 196
VI.	KITA VEIKLA	967	212	1 348	828
VI.1.	Pajamos	2 700	1 177	2 001	828
VI.2.	Sąnaudos	(1 733)	(965)	(653)	
VII.	FINANSINĖ IR INVESTICINĖ VEIKLA	(1 171)	(296)	(1 588)	(713)
VII.1.	Pajamos	411	97		
VII.2.	Sąnaudos	(1 582)	(393)	(1 588)	(713)
VIII.	PRASTINĖS VEIKLOS PELNAS (NUOSTOLIAI)	4 648	1 414	4 079	1 311
IX.	PAGAUTĖ				
X.	NETEKIMAI				
XIII.	PELNAS (NUOSTOLIAI) PRIEŠ APMOKESTINIMĄ	4 648	1 414	4 079	1 311
XIV.	PELNO MOKESTIS	(797)	(311)	(1 063)	(644)
XV.	GRYNASIS PELNAS (NUOSTOLIAI)	3 851	1 103	3 016	667

Direktorius



Ramūnas Marozas

**AB „KLAIPĖDOS BALDAI”
FINANSINĖ ATSKAITOMYBĖ
2008 m. gruodžio 31d.**

(Visos sumos lentelėse yra tūkst. litų, jei nurodyta kitaip)

BALANSAS


Eil. Nr.	Straipsniai	2008 12 31	2007 12 31
A.	ILGALAIKIS TURTAS	49 301	51 840
I.	NEMATERIALUSIS TURTAS	80	161
I.1.	Patentai, licencijos	-	26
I.2.	Programinė įranga	80	135
I.3.	Kitas nematerialusis turtas	-	-
II.	MATERIALUSIS TURTAS	46 950	49 248
II.1.	Žemė	-	-
II.2.	Pastatai ir statiniai	23 459	24 493
II.3.	Mašinos ir įrengimai	15 588	16 290
II.4.	Transporto priemonės	394	235
II.5.	Kita įranga, prietaisai, įrankiai ir įrenginiai	37	44
II.6.	Nebaigta statyba	-	-
II.7.	Kitas materialusis turtas	43	59
II.8.	Investicinis turtas	7 429	8 127
II.8.1.	Pastatai	7 429	8 127
III.	FINANSINIS TURTAS	2 271	2 431
III.1.	Investicijos į dukterines ir asocijuotas įmones	22	22
III.2.	Paskolos asocijuotoms ir dukterinėms įmonėms	-	-
III.3.	Po vienerių metų gautinos sumos	1 961	2 121
III.4.	Kitas finansinis turtas	288	288
B.	TRUMPALAIKIS TURTAS	48 525	42 753
I.	ATSARGOS, IŠANKSTINIAI APMOKĖJIMAI IR NEBAIGTOS VYKDYTI SUTARTYS	16 793	13 472
I.1.	Atsargos	16 739	13 195
I.1.1.	Žaliavos ir komplektavimo gaminiai	7 851	6 360
I.1.2.	Nebaigta gamyba	868	2 693
I.1.3.	Pagaminta produkcija	8 020	4 142
I.2.	Išankstiniai apmokėjimai	54	277
I.3.	Nebaigtos vykdyti sutartys	-	-
II.	PER VIENERIUS METUS GAUTINOS SUMOS	31 702	29 232
II.1.	Pirkėjų įsiskolinimas	26 743	24 945
II.2.	Dukterinių ir asocijuotų įmonių skolos	-	-
II.3.	Kitos gautinos sumos	4 959	4 287
III.	KITAS TRUMPALAIKIS TURTAS	-	-
III.1.	Trumpalaikės investicijos	-	-
III.2.	Terminuoti indėliai	-	-
III.3.	Kitas trumpalaikis turtas	-	-
IV.	PINIGAI IR PINIGŲ EKVIVALENTAI	30	49
TURTO IŠ VISO		97 826	94 593

(Visos sumos lentelėse yra tūkst. litų, jei nenurodyta kitaip)

BALANSAS (tęsinys)

Eil. Nr.	Straipsniai	2008 12 31	2007 12 31
C.	NUOSAVAS KAPITALAS	63 430	59 580
I.	KAPITALAS	8 166	8 166
I.1.	Išstatinis (pasirašytasis)	8 166	8 166
II.	PERKAINOJIMO REZERVAS (REZULTATAI)	10 770	11 789
III.	REZERVAI	8 515	8 515
III.1.	Privalomasis	817	817
III.3.	Kiti rezervai	7 698	7 698
IV.	NEPASKIRSTYTASIS PELNAS (NUOSTOLIAI)	35 979	31 110
IV.1.	Ataskaitinių metų pelnas (nuostoliai)	3 851	3 016
IV.2.	Ankstesnių metų pelnas (nuostoliai)	32 128	28 094
D.	DOTACIJOS, SUBSIDIJOS	-	-
E.	MOKĖTINOS SUMOS IR ĮSIPAREIGOJIMAI	34 396	35 013
I.	PO VIENERIŲ METŲ MOKĖTINOS SUMOS IR ILGALAIKIAI ĮSIPAREIGOJIMAI	8 201	9 633
I.1.	Finansinės skolos	5 423	6 855
I.1.1.	Lizingo (finansinės nuomos) ar panašūs įsipareigojimai	3 563	2 715
I.1.2.	Kredito įstaigoms	1 860	4 140
I.1.3.	Kitos finansinės skolos	-	-
I.2.	Skolos tiekėjams	-	-
I.3.	Gauti išankstiniai apmokėjimai	-	-
I.4.	Atidėjiniai	-	-
I.4.1.	Įsipareigojimų ir reikalavimų padengimo	-	-
I.4.2.	Kiti atidėjiniai	-	-
I.5.	Atidėtojo mokesčio įsipareigojimas	2 778	2 778
I.6.	Kitos mokėtinos sumos ir ilgalaikiai įsipareigojimai	-	-
II.	PER VIENERIUS METUS MOK. SUMOS IR TRUMPALAIKIAI ĮSIPAREIGOJIMAI	26 195	25 380
II.1.	Ilgalaikių skolų einamųjų metų dalis	3 627	3 564
II.2.	Finansinės skolos	16 832	16 654
II.2.1.	Kredito įstaigoms	16 832	16 654
II.2.2.	Kitos skolos	-	-
II.3.	Skolos tiekėjams	2 090	1 611
II.4.	Gauti išankstiniai apmokėjimai	-	-
II.5.	Pelno mokesčio įsipareigojimai	-	-
II.6.	Su darbo santykiais susiję įsipareigojimai, mokesčiai	1 369	1 445
II.7.	Atidėjiniai	-	-
II.8.	Kitos mokėtinos sumos ir trumpalaikiai įsipareigojimai	2 277	2 106
	NUOSAVO KAPITALO IR ĮSIPAREIGOJIMŲ IŠ VISO	97 826	94 593

Direktorius



Ramūnas Marozas

(Visos sumos lentelėse yra tūkst. litų, jei nenurodyta kitaip)

Nuosavo kapitalo pokyčių ataskaita

	Akcinis kapitalas	Perkaino- jimo rezervas	Istatymo numatyti rezervai	Kiti rezervai	Nepaskirs- tytas pelnas	Iš viso
Likutis 2007 m. sausio 1 d.	8 166	12 668	817	7 698	27 014	56 363
Panaudoti rezervai	-	(1 080)	-	-	1 080	-
Perkeltas nusidėvėjimas-mokestis	-	201	-	-	-	201
Grynasis pelnas	-	-	-	-	3 016	3 016
Likutis 2007 m. gruodžio 31 d.	8 166	11 789	817	-	7 698	59 580
Panaudoti rezervai	-	(1 019)	-	-	1 019	-
Grynasis pelnas (nuostolis)	-	-	-	-	3 851	3 851
Likutis 2008 m. gruodžio 31 d.	8 166	10 770	817	-	7 698	63 430

Direktorius




Ramūnas Marozas

(Visos sumos lentelėse yra tūkst. litų, jei nenurodyta kitaip)

Pinigų srautų ataskaita

Pinigų srautų tūkst.Lt	2008 m. gruodžio 31 d.	2007 m. gruodžio 31 d.
xPinigų srautai iš įprastinės veiklos (veiklai):		
Grynasis rezultatas	3 851	3 016
Pataisos, suderinančios grynąjį pelną su pinigų srautais iš įprastinės veiklos (veiklai):		
Koregavimai:		
Nusidėvėjimas ir amortizacija	6 659	7 279
Vertės sumažėjimas	(111)	250
Nurašytos sumos	(35)	
Pelno (nuostolio) iš ilgalaikio turto pardavimo eliminavimas	(21)	(2)
Susijusių įmonių rezultato ir mažumos dalies eliminavimas		
	10 343	10 543
Trumpalaikio turto ir trumpalaikių įsipareigojimų pasikeitimai:		
Pirkėjų įsiskolinimų sumažėjimas/(padidėjimas)	(1 902)	(9 172)
Kitų per vienerius metus gautinų sumų sumažėjimas/(padidėjimas)	(694)	(605)
Atsargų sumažėjimas/(padidėjimas)	(3 398)	(1 780)
Išankstinių apmokėjimų sumažėjimas/(padidėjimas)	194	545
Sukauptų pajamų ir ateinančių laikotarpių sąnaudų sumažėjimas/(padidėjimas)	39	194
Trumpalaikių prekybos skolų tiekėjams padidėjimas/(sumažėjimas)	478	319
Atidėjimų ir atidėtų mokesčių padidėjimas/(sumažėjimas)		(201)
Sukauptų sąnaudų ir ateinančių laikotarpių pajamų padidėjimas/(sumažėjimas)	(424)	309
Avansų gautos sumos pagal pasirašytas sutartis	1	(17)
Mokesčiai, atlyginimai ir socialinis draudimas	506	(154)
Kitų mokėtinų sumų ir trumpalaikių įsipareigojimų padidėjimas/(sumažėjimas)	1	(5)
Grynieji pinigų srautai iš įprastinės veiklos	5 144	3 536
Ilgalaikio turto įsigijimai, grynąja verte	(4 007)	(2 833)
Akcinio kapitalo pokyčiai		201
Ilgalaikio finansinio turto įsigijimas (pardavimas)		
Grynieji pinigų srautai (panaudoti) investicinei veiklai	(4 007)	(2 632)
Ilgalaikių finansinių skolų pasikeitimas	34	(13 034)
Kitų ilgalaikių mokėtinų sumų ir ilgalaikių įsipareigojimų pasikeitimas	(1 368)	(246)
Po vienerių metų gautinų sumų pasikeitimas		300
Trumpalaikių finansinių skolų pasikeitimas	178	11 683
Investicijų ir terminuotų indėlių pasikeitimas		
Grynieji pinigų srautai (panaudoti) finansinei veiklai	(1 156)	(1 297)
		-
Pinigų ir jų ekvivalentų padidėjimas / (sumažėjimas)	(19)	(393)
Pinigai ir jų ekvivalentai laikotarpio pradžioje	49	442
Pinigai ir jų ekvivalentai laikotarpio pabaigoje	30	49

Direktorius



Ramūnas Marozas

**AB „KLAIPĖDOS BALDAI”
FINANSINĖ ATSKAITOMYBĖ
2008 m. gruodžio 31d.**

(Visos sumos lentelėse yra tūkst. litų, jei nenurodyta kitaip)

Ilgalaikis materialus turtas

	Pastatai, statiniai	Transporto priemonės	Įrengimai, įranga ir įrankiai	Finansinė nuoma (lizingas)	Kitas materialus turtas	Nebai gta statyb a ir gamin ti turtas	Iš viso
a) ĮSIGIJIMO VERTĖ 2007 12 31	28 051	1 004	31 164	11 891	520		72 630
a) Einamųjų metų pokyčiai	116	(55)	(350)	2 585	41		2 336
.Turto įsigijimai	116		925	3 224	60		4 325
.Perleistas ir nebenaudojamas turtas(-)		(55)	(1 276)	(639)	(19)	0	(1 989)
.Perrašymai iš vieno straipsnio į kitą +/(-)		0	0	0	0	0	0
a) ĮSIGIJIMO VERTĖ 2008 12 31	28 167	949	30 813	14 476	561	0	74 966
b) PERKAINOJIMAS 2007 12 31	17 016	0	0	0	0	0	17 016
b) Einamųjų metų pokyčiai		0	0	0	0	0	0
.Vertės padidėjimas	720	0	0	0	0	0	720
.Tretiesiems asmenims perleisto turto (-)		0	0	0	0	0	0
.Nurašyto turto (-)		0	0	0	0	0	0
.Perrašymai iš vieno straipsnio į kitą +/(-)		0	0	0	0	0	0
b) PERKAINOJIMAS 2008 12 31	17 736	0	0	0	0	0	17 736
c) Nurašytos sumos ir nusidėvėjimas (-)	(12 447)	(845)	(22 408)	(4 231)	(467)	0	(40 398)
c) Nurašytos sumos ir nusidėvėj.(-) (Nusid.)	(12 420)	(845)	(22 408)	(4 231)	(467)	0	(40 372)
c) Nurašytos sumos ir nusidėv.(-) (Vert.sumaž.)	(27)	0	0	0	0	0	(27)
c) Einamųjų metų pokyčiai	(2 568)	14	(1 164)	(1 622)	(14)	0	(5354)
Nusidėvėjimas	(1 941)	(42)	(2 433)	(2 069)	(33)	0	(6 518)
.Atstatantys įrašai (-)	0	0	0	0	0	0	0
.Tretiesiems asmenims perleisto turto (-)	0	18	38	447	4	0	507
.Nurašyto turto (-)	0	37	1 230	0	16	0	1 283
.Perrašymai iš vieno straipsnio į kitą +/(-)	0	0	0	0	0	0	0
.Atidėjimai mažai naudojamam turtui +/(-)	627	0	0	0	0	0	627
c) NURAŠYTOS SUMOS IR NUSIDĖVĖJ.(-)2008 12 31	(15 015)	(831)	(23 573)	(5 853)	(481)	0	(45 753)
d) GRŪNOJI VERTĖ 2008 12 31	30 888	118	7 241	8 623	80	0	46 950
iš jų:							
<i>transporto priemonės</i>				276			
<i>įrengimai</i>				8 347			
<i>investicinis turtas(pastatai)</i>	7 429						

**AB „KLAIPĖDOS BALDAI”
FINANSINĖ ATSKAITOMYBĖ
2008 m. gruodžio 31d.**

(Visos sumos lentelėse yra tūkst. litų, jei nenurodyta kitaip)

Ilgalaikis nemateriakus turtas

	Programinė įranga ir kitas nematerialus turtas
a) ĮSIGIJIMO VERTĖ 2007 12 31	1 349
a) Einamųjų metų pokyčiai	59
.Turto įsigijimai	59
.Perleistas ir nebenaudojamas turtas(-)	
.Perrašymai iš vieno straipsnio į kitą +/(-)	
a) ĮSIGIJIMO VERTĖ 2008 12 31	1 408
b) NURAŠYTOS SUMOS IR NUSIDĖVĖJIMAS (-)	1 189
b) Nurašytos sumos ir nusidėvėjimas (-)	1 189
b) Nurašytos sumos ir nusidėvėjimas(-)	
b) Einamųjų metų pokyčiai	139
.Padidėjimai	139
.Atstatantys įrašai (-)	
.Tretiesiems asmenims perleisto turto (-)	
.Nurašyto turto (-)	
.Perrašymai iš vieno straipsnio į kitą +/(-)	
.Atidėjimai mažai naudojamam turtui +/(-)	
b) NURAŠYTOS SUMOS IR NUSIDĖVĖJIMAS (-) 2008 12 31	1 328
c) GRYNOJI VERTĖ 2008 12 31	80

**AB „KLAIPĖDOS BALDAI”
FINANSINĖ ATSKAITOMYBĖ
2008 m. gruodžio 31d.**

(Visos sumos lentelėse yra tūkst. litų, jei nenurodyta kitaip)

1. Bendroji informacija

AB „Klaipėdos baldai” (toliau - Bendrovė) įregistruota kaip akcinė bendrovė 1993 m. kovo 3 d. Bendrovės registravimo Nr. AB 93-59. Bendrovės buveinės adresas yra:

Joniškės g. 21, LT-91267 Klaipėda
Lietuva

2008m. gruodžio 31d. bendrovės akcininkai buvo:

	Akcijų skaičius vnt.	Akcinio kapitalo dalis, %
UAB „SBA furniture group“	5 708 441	69,90
Hansabank Clients	434 698	5,32
Asociacija Pramonės ir marketingo biznio centras	262 374	3,21
Virgilijus Rančys	200 000	2,45
Skandinaviska Enskilda Banken	295 327	3,62
Kiti akcininkai	1 265 472	15,50
Iš viso	8 166 312	100

Bendrovės paprastosios vardinės akcijos yra kotiruojamos Vilniaus vertybinių popierių biržos Einamajame vertybinių popierių sąraše.

Per 2008m. 12 mėnesių bendrovės vidutinis darbuotojų skaičius buvo 637 (2007m.- 652)

Informacija apie segmentus

Nuo 2004 m. gegužės mėn. Bendrovė vykdo veiklą viename verslo segmente – baldų gamyba, ir viename geografiniame segmente – Lietuvoje. Bendrovės pagrindinė veikla yra baldų gamyba. Per 2008m. 12 mėnesių 99,1 procentų visų Bendrovės pardavimų buvo atlikti susijusiai šaliai UAB „SBA baldų kompanija”.

Pardavimų savikaina

	2008 m. sausis- gruodis	2007m. sausis- gruodis
Žaliavos	143 440	111 369
Darbo užmokestis ir socialinis draudimas	22 807	21 913
Nusidėvėjimas	5 725	5 863
Komunalinės paslaugos	3 177	2 811
Remontas	375	392
Kita	1 383	3 885
	176 907	146 233

**AB „KLAIPĖDOS BALDAI“
FINANSINĖ ATSKAITOMYBĖ
2008 m. gruodžio 31d.**

(Visos sumos lentelėse yra tūkst. litų, jei nenurodyta kitaip)

Pardavimo ir paskirstymo sąnaudos

	2008 m. sausis-gruodis	2007 m. sausis-gruodis
Reklama	2	48
Pardavimo personalo darbo užmokestis ir socialinis draudimas		
Kitos sąnaudos		
	<u>2</u>	<u>48</u>

Bendrosios ir administracinės išlaidos

	2008 m. sausis-gruodis	2007 m. sausis-gruodis
Darbo užmokestis ir socialinis draudimas	526	719
Ryšių ir informacinių technologijų sąnaudos	397	347
Mokesčiai, išskyrus pelno mokestį	183	193
Nusidėvėjimas ir amortizacija	307	555
Konsultavimo, audito, mokymo, apskaitos paslaugos	481	688
Asociacijos mokesčiai ir atstovavimo sąnaudos	393	328
Apsaugos paslaugos	235	192
Atsargų nurašymas ir vertės sumažėjimas	(111)	52
Medžiagos ir eksploatavimo sąnaudos	250	127
Komandiruotės	12	26
Nurašytas ilgalaikis materialus turtas	-	-
Draudimas	181	180
Kitos	668	323
	<u>3 522</u>	<u>3 730</u>

Kitos veiklos pajamos

	2008 m. sausis-gruodis	2007 m. sausis-gruodis
Nuomos pajamos	650	570
Palūkanų pajamos		363
Pajamos iš poilsio namų	187	181
Dividendų pajamos		31
Pelnas iš ilgalaikio materialiojo turto pardavimo	21	
Kitos	1 842	856
	<u>2 700</u>	<u>2 001</u>

Kitos veiklos sąnaudos

	2008 m. sausis-gruodis	2007 m. sausis-gruodis
Poilsio namų sąnaudos	(575)	(566)
Nuomos sąnaudos	(285)	
Kitos	(873)	(87)
	<u>(1 733)</u>	<u>(653)</u>

**AB „KLAIPĖDOS BALDAI”
FINANSINĖ ATSKAITOMYBĖ
2008 m. gruodžio 31d.**

(Visos sumos lentelėse yra tūkst. litų, jei nenurodyta kitaip)

Finansinės veiklos pajamos

	2008 m. sausis-gruodis	2007 m. sausis-gruodis
Palūkanų pajamos	383	
Dividendų pajamos	28	
Kitos		
	411	-

Finansinės veiklos sąnaudos

	2008 m. sausis-gruodis	2007 m. sausis-gruodis
Palūkanų sąnaudos	(1 551)	(1 588)
Kitos	(31)	
	(1 582)	(1 588)

Investicijos į asocijuotas ir dukterines įmones

	2008-12-31	2007-12-31
Metų pradžioje	22	22
Akcininkų įnašai nuostoliui padengti		
Dukterinės įmonės pardavimas – savikaina		
Atėmus vertės sumažėjimą	-	-
Dukterinės įmonės pardavimas – akcininkų įnašas nuostoliams padengti	-	-
	22	22

Parduoti turimos investicijos

	2008-12-31	2007-12-31
Metų pradžioje	288	288
Įsigijimai	-	-
Vertės sumažėjimo atstatymas	-	-
Perleidimai	-	-
Likutis laikotarpio pabaigoje	288	288

**AB „KLAIPĖDOS BALDAI”
FINANSINĖ ATSKAITOMYBĖ
2008 m. gruodžio 31d.**

(Visos sumos lentelėse yra tūkst. litų, jei nenurodyta kitaip)

Ilgalaikės	288	288
Trumpalaikės	-	-

Ilgalaikės gautinos sumos

	2008-12-31	2007-12-31
Susijusioms šalims suteiktų paskolų ilgalaikė dalis	1 942	1 839
Darbuotojams suteiktos paskolos	1	12
Išankstiniai apmokėjimai už ilgalaikį turtą	18	270
	1 961	2 121

Atsargos

	2008-12-31	2007-12-31
Žaliavos	7 908	6 496
Nebaigta gamyba	868	2 693
Pagaminta produkcija ir prekės skirtos perpardavimui	8 020	4 142
Nukainojimas iki grynosios galimo realizavimo vertės	(57)	(136)
	16 739	13 195

2008 m. gruodžio 31 d. Bendrovė buvo įkeitusi 12000 tūkst. Lt vertės atsargas, siekdama užtikrinti paskolų grąžinimą.

Gautinos sumos, išankstiniai apmokėjimai ir ateinančio laikotarpio sąnaudos

	2008-12-31	2007-12-31
Gautinos sumos iš susijusių šalių, įskaitant ilgalaikių skolų trumpalaikę dalį	31 538	28 972
Prekybos gautinos sumos	132	228
Gautinas PVM	-	-
Iš anksto sumokėtas pelno mokestis	-	24
Darbuotojams suteiktų paskolų trumpalaikė dalis	32	36
Išankstiniai apmokėjimai ir ateinančio laikotarpio sąnaudos	54	230
Kitos gautinos sumos		19
Abejotinų gautinų sumų vertės sumažėjimas		-
	31 756	29 509

Pinigai ir pinigų ekvivalentai

	2008-12-31	2007-12-31
Pinigai banke	18	38
Pinigai kasoje	12	11
	30	49

**AB „KLAIPĖDOS BALDAI”
FINANSINĖ ATSKAITOMYBĖ
2008 m. gruodžio 31d.**

(Visos sumos lentelėse yra tūkst. litų, jei nenurodyta kitaip)

Akcinis kapitalas

2008 m. gruodžio 31 d. acinį kapitalą sudarė **8 166 312** paprastųjų vardinių akcijų, kurių kiekvienos nominali vertė lygi 1 Lt. Visos akcijos yra pilnai apmokėtos. Per 2008 m. 12 mėnesių neįvyko jokių acinio kapitalo pasikeitimų.

Rezervai

	2008-12-31	2007-12-31
<i>Rezervai:</i>		
– perkainojimo rezervas	10 770	11 789
– įstatymų numatytas rezervas	817	817
– kiti rezervai	7 698	7 698
	19 285	20 304

Paskolos

	2008-12-31	2007-12-31
Trumpalaikės paskolos		
Trumpalaikės bankų paskolos	16 832	16 654
Ilgalaikių paskolų, gautų iš bankų ir nefinansinių institucijų, trumpalaikė dalis	2 280	2 279
Lizingo įsipareigojimai	1 347	1 285
	20 459	20 218
Ilgalaikės paskolos		
Ilgalaikės paskolos, gautos iš bankų ir nefinansinių institucijų	1 860	4 140
Lizingo įsipareigojimai	3 563	2 715
	5 423	6 855
Paskolų iš viso	25 882	27 073

Prekybos ir kitos mokėtinos sumos

	2008-12-31	2007-12-31
Prekybos mokėtinos sumos	1 337	1 036
Susijusioms šalims mokėtinos sumos	752	575
Mokesčiai	895	302
Mokėtinas darbo užmokestis ir socialinis draudimas	1 369	1 445
Avansu gautos sumos	-	-
Atostogų rezervas	1 254	1 673
Kitos mokėtinos sumos ir sukauptos sąnaudos	129	131
	5 736	5 162

**AB „KLAIPĖDOS BALDAI”
FINANSINĖ ATSKAITOMYBĖ
2008 m. gruodžio 31d.**

(Visos sumos lentelėse yra tūkst. litų, jei nenurodyta kitaip)

Sandoriai su susijusiomis šalimis

Prekių ir paslaugų pardavimas

	2008 m. sausis-gruodis	2007 m. sausis-gruodis
UAB „Koncernas SBA”		
UAB „SBA baldų kompanija”	183 696	152 304
UAB „Visagino linija“	423	533
UAB „Klaipėdos baldų prekyba”	162	414
AB „Šilutės baldai”	936	307
UAB „Euromodus“	3	
AB „Akmena”	2	258
UAB „Germanika“	652	130
UAB „Kauno baldai”	11	13
UAB „Baldstata”	20	3
UAB „Karigė“		287
UAB „Utenos trikotažo prekyba“		
	185 905	154 249

Gautos palūkanos

UAB „SBA baldų kompanija”	217	220
UAB „Klaipėdos baldų prekyba”	166	143
	383	363

Prekių ir paslaugų pirkimai

UAB „Koncernas SBA”	194	222
UAB „SBA baldų kompanija”	142 042	109 228
UAB „Visagino linija”	456	780
UAB „Baldstata”	606	425
AB „Šilutės baldai”	116	103
UAB „Germanika“	7	10
AB „Karigė”	270	28
UAB „Klaipėdos baldų prekyba”	7	12
UAB „Kauno baldai”	17	12
AB „Akmena“	5	
UAB „Utenos trikotažas“		9
Asociacija „Pramonės ir marketingo biznio centras“	373	
AB „Šatrija“	20	57
	144 113	110 886

Sandoriai su susijusiomis šalimis daugiausiai apima baldų ir medžiagų pardavimą ir pirkimą.

**AB „KLAIPĖDOS BALDAI”
FINANSINĖ ATSKAITOMYBĖ
2008 m. gruodžio 31d.**

(Visos sumos lentelėse yra tūkst. litų, jei nenurodyta kitaip)

Sandoriai su susijusiomis šalimis (tęsinys)

<i>Gautinos sumos per vienerius metus</i>	2008-12-31	2007-12-31
UAB „SBA baldų kompanija”	29 038	27 416
UAB „Klaipėdos baldų prekyba”	1 040	794
AB „Akmena”		515
AB „Šilutės baldai”	1 112	169
AB „Kauno baldai”	35	42
UAB „Baldutura”		30
UAB „Germanika”	313	6
UAB „Visagino linija”		-
UAB „Effigy”		-
	31 538	28 972

Gautinos sumos po vienerių metų

UAB „Klaipėdos baldų prekyba”	1 942	1 839
	1 942	1 839

Sumos mokėtinos per vienerius metus

UAB „Koncernas SBA”	106	219
Asociacija „Pramonės marketingo ir biznio centras”	308	308
UAB „Baldstata”	153	48
AB „Šilutės baldai”		-
AB „Kariģė“	145	-
AB „Šatrija“		-
UAB „Utenos trikotažas“		-
UAB „Visagino linija“	40	-
	752	575

Neapibrėžtieji įsipareigojimai

Bendrovė yra sudariusi laidavimo sutartis su AB Swed banku, pagal kurias laiduoja visu savo turtu už UAB „Visagino linija“ ir UAB „SBA baldų kompanija“ finansinius įsipareigojimus minėtiems bankams.

Bendrovė turi įsipareigojimą UAB „SEB lizingas” perpirkti įrangą, kurią iš UAB „SEB lizingas” nuomojasi AB „Akmena”, už 39 tūkst. eurų tuo atveju, jeigu nuomos sutartis tarp UAB „SEB lizingas” ir AB „Akmena” būtų nutraukta anksčiau laiko.