



**KLAIPĖDOS
BALDAI**
AKCINĖ BENDROVĖ

**EMITENTO METINIS
PROSPEKTAS - ATASKAITA
UŽ 2006 METUS**
(pataisytas)

I. Bendrosios nuostatos

1. Ataskaitinis laikotarpis, už kurį parengta ataskaita

2006 metai.

2. Pagrindiniai duomenys apie emitentą

Emitento pavadinimas	AB KLAIPĖDOS BALDAI
Įstatinis kapitalas	8 166 312 litų
Buveinės adresas	Joniškės g. 21.91267 Klaipėda, Lietuvos Respublika
Telefonas	(46) 31 39 35 (46) 31 39 60
Faksas	(46) 31 39 51
Elektroninio pašto adresas	info@kballdai.lt
Teisinė - organizacinė forma	Akcinė bendrovė
Įregistravimo data ir vieta	1993m. kovo 3 d., Klaipėdos miesto valdyba
Regist. Nr.	AB 93-59
Įmonių registro kodas	140656052

3. Emitento pagrindinės veiklos pobūdis.

Baldų gamyba.

4. Informacija apie tai, kur ir kada galima susipažinti su ataskaita bei kitais dokumentais, kuriais naudojantis ji buvo parengta, ir visuomenės informavimo priemonės pavadinimas.

Su ataskaita bei kitais dokumentais, kuriais naudojantis ji buvo parengta galima susipažinti akcinėje bendrovėje KLAIPĖDOS BALDAI adresu: Joniškės g. 21, 91267 Klaipėda, darbo dienomis nuo 8⁰⁰ iki 16³⁰ val.

Visi esminiai įvykiai, susiję su Bendrovės veikla ir informacija apie visuotinio akcininkų susirinkimo laiką, vietą bei kiti pranešimai teiktini akcininkams ir kitiems asmenims skelbiami dienraščiuose "Lietuvos rytas" Lietuvos Respublikos įstatymų nustatyta tvarka.

5. Asmenys, atsakingi už ataskaitoje pateiktą informaciją

5.1. Už ataskaitą atsakingi emitento valdymo organų nariai, darbuotojai ir administracijos vadovas

Eimuntas Jankauskas, AB KLAIPĖDOS BALDAI direktorius, tel. (46) 31 39 35, faks. (46) 31 39 51.

6. Už ataskaitos parengimą atsakingų emitento valdymo organų narių, darbuotojų ir administracijos vadovo patvirtinimas, kad ataskaitoje pateikta informacija atitinka tikrovę ir nėra nutylėtų faktų, galinčių turėti įtakos investuotojų sprendimams pirkti ar parduoti Bendrovės vertybinius popierius, tų vertybinių popierių rinkos kainai ir jų vertinimui.

Akcinė bendrovė KLAIPĖDOS BALDAI, atstovaujama direktoriaus Eimunto Jankausko patvirtina, kad ataskaitoje pateikta informacija atitinka tikrovę ir nėra nutylėtų faktų, galinčių turėti įtakos investuotojų sprendimams pirkti ar parduoti Bendrovės vertybinius popierius, tų vertybinių popierių rinkos kainai ir jų vertinimui.

AB "Klaipėdos baldai" Direktorius Eimuntas Jankauskas

2007 m. rugsėjo 14 d. ...

Ataskaita parengta Klaipėdoje, 2007 m. rugsėjo 14 d.

II. Informacija apie emitento įstatinį kapitalą, išleistus vertybinius popierius ir valdymo organų narius

7. Emitento įstatinis kapitalas

7.1. Įmonių rejestre įregistruotas įstatinis kapitalas

LR Ūkio ministerijoje įregistruotas Bendrovės įstatinis kapitalas - 8 166 312 Lt.

AB KLAIPĖDOS BALDAI įstatinio kapitalo struktūra pagal akcijų rūšis

Akcijų rūšis	Akcijų skaičius	Nominalioji vertė (Lt)	Bendra nominalioji vertė	Įstatinio kapitalo dalis (%)
Paprastosios vardinės akcijos	8 166 312	1	8 166 312	100,00
Iš viso:	8 166 312	-	8 166 312	100,00

Visos AB KLAIPĖDOS BALDAI akcijos yra apmokėtos. Per paskutinį laikotarpį įstatinio kapitalo dalyje pakitimų nebuvo.

7.2. Informacija apie numatomą įstatinio kapitalo didinimą konvertuojant ar keičiant į akcijas išleistas skolas ar išvestinius vertybinius popierius.

Įstatinio kapitalo didinimas nenumatomas.

8. Akcininkai

Bendras AB KLAIPĖDOS BALDAI akcininkų skaičius 2007 m. balandžio 25 d. – 860.

Akcininkai, 2006 m. gruodžio 31 d. turėję daugiau kaip 5 % Bendrovės įstatinio kapitalo balsų , priklausančių asmeniui su kartu veikiančiais asmenimis, nėra.

Akcininko vardas, pavardė (įmonės pavadinimas, rūšis, buveinės adresas, įmonių rejestro kodas)	Akcininkui nuosavybės teise priklausančių paprastųjų vardinių akcijų skaičius (vnt.)	Turima įstatinio kapitalo dalis (%)	Nuosavybės teise priklausančių akcijų suteikiama balsų dalis (%)
UAB "SBA furniture group",300103836 Laisvės pr.3 ,Vilnius	5 508 441	67,45	67,45
Hansabank Clients, 10060701 , Liivalaia 8 ,Tallinn	539 888	6,61	6,61
Virgilijus Rančys, a/k 36208020902 , Priekulės 12 ,Kaunas	400 000	4,90	4,90
Asociacija "Pramonės ir marketingo biznio centras" 134292039 K.Donelaičio g.62 , Kaunas	262 374	3,21	3,21
Skandinaviska Enskilda Banken AB Finnish Clients, 5020329081 Sergels Torg 2 ,10640 Stockholm, Sweden	207 139	2,54	2,54

Kiti akcininkai	1 248 470	15,29	15,29
Viso	8 166 312	100	100

9. Akcijų, išleistų į viešąją vertybinių popierių apyvartą, pagrindinės charakteristikos

Akcijų rūšis	Akcijų skaičius	Nominali vertė (Lt)	Bendra nominali vertė (Lt)	Išleistos į apyvartą
Paprastosios vardinės akcijos	8 166 312	1	8 166 312	Reorganizuojant valstybinę įmonę į akcinę bendrovę, vykdančią Bendrovės privatizavimo programą.
Viso:	8 166 312	-	8 166 312	-

10. Duomenys apie neviešai išplatintas akcijas

Nėra.

11. Informacija apie akcijų pagrindu išleistus depozitoriumo pakvitavimus

Nėra.

12. Skolos vertybinių popierių, išleistų į viešąją vertybinių popierių apyvartą, pagrindinės charakteristikos

Nėra.

13. Duomenys apie neviešai išplatintus skolos vertybinius popierius

Nėra.

14. Vertybiniai popieriai, kurie nepasižymi dalyvavimo įstatiniame kapitale, bet kurių apyvartą reglamentuoja Vertybinių popierių rinkos įstatymas, išskyrus skolos vertybinius popierius

Nėra.

III. Duomenys apie emitento išleistų vertybinių popierių antrinę apyvartą.

15. Vertybiniai popieriai, įtraukti į biržų prekybinius sąrašus

AB "Klaipėdos baldai" paprastosios vardinės akcijos įtrauktos į Vilniaus vertybinių popierių biržos einamąjį vertybinių popierių prekybos sąrašą. Akcijų skaičius – 8 166 312 vnt. Bendra nominali vertė – 8 166 312 lt.

16. Prekyba emitento vertybiniais popieriais biržose ir kitose organizuotose rinkose

16.1. Prekyba Vilniaus vertybinių popierių biržoje

AB“ Klaipėdos baldai“ vertybiniai popieriai 1994 m. rugpjūčio 9 d. įtraukti į Vilniaus Vertybinių popierių biržos sąrašus. Šiuo metu VVPB prekybos einamajame sąrašė yra 8 166 312 vieno lito nominalios vertės AB“ Klaipėdos baldai“ paprastosios vardinės akcijos, kurių bendra nominalioji vertė sudaro 8 166 312 litų.

Ataskaitinis periodas		Paskutinės sesijos data	Kaina, Lt			Apyvarta, Lt			Periodo apyvarta	
Nuo	Iki		Max	Min	Pask. sesija (uždarymo)	Max	Min	Pask. sesija	Vnt.	Lt
05 01 01	05 03 31	05 03 31	12,00	8,50	8,80	210 678	0.00	118 402	147 450	1 548 802
05 04 01	05 06 30	05 06 30	9,00	8,40	8,71	115 913	0.00	2 526	49 063	427 763
05 07 01	05 09 30	05 09 30	10,20	8,47	9,00	56 075	0.00	21 755	48 937	439 324
05 10 01	05 12 31	05 12 31	10,00	8,30	8,80	384 438	0.00	-	101 626	936 365
06 01 01	06 03 31	06 03 31	8,7	5,85	5,85	69 579	0.00	-	48181	325 912
06 04 01	06 06 30	06 06 30	6,99	4,2	4,5	50 705	0.00	-	57 582	303 305
06 07 01	06 09 30	06 09 30	5,00	4,05	4,0	70 500	0.00	1698	45 385	200 039
06 10 01	06 12 31	06 12 31	5,75	4,00	4,59	101 335	0.00	-	91 458	430 830

16.2. Prekyba kitose biržose

Nevykdoma.

16.3. Prekyba kitose organizuotose rinkose

Nevykdoma.

17. Vertybinių popierių kapitalizacija

Ataskaitinis periodas		Kapitalizacija
Nuo	Iki	Lt.
2005 01 01	2005 03 31	71 863 546
2005 04 01	2005 06 30	71 128 578
2005 07 01	2005 09 30	73 496 803
2005 10 01	2005 12 31	71 863 541
2006 01 01	2006 03 31	47 772 925
2006 04 01	2006 06 30	36 748 404
2006 07 01	2006 09 30	32 665 248
2006 10 01	2006 12 31	37 483 372

Ataskaitinio laikotarpio paskutinė biržos sesijos dieną (2006 12 31) kapitalizacija buvo 37 483 372 Lt

18. Prekyba emitento vertybiniais popieriais už biržos ribų

Ataskaitinis periodas		Atsiskaitymas pinigais				Atsiskaitymas ne pinigais		
Nuo	Iki	Kaina Lt		VP kiekis, vnt.	Suma ,Lt	Sandorių skaičius	VP kiekis, vnt.	Sandorių skaičius
		Max	Min					
05 01 01	05 03 31	8,00	6,73	13 735	106 243	6	4 214	3
05 04 01	05 06 30	6,44	5,00	40 568	233 331	7	-	-
05 07 01	05 09 30	8,84	6,10	3 880	27 017	4	2 720	2
05 10 01	05 12 31	8,72	4,80	76 827	484 185	11	1 087 749	1
06 01 01	06 03 31	-	-	-	-	-	-	-
06 04 01	06 06 30	-	-	-	-	-	-	-
06 07 01	06 09 30	4,68	4,68	12 639	59 129	1	1 000	1
06 10 01	06 12 31	6,35	0,3	826 085	1 749 632	8	-	-

19. Duomenys apie emitento savų akcijų supirkimą

Nebuvo.

20. Oficialaus pasiūlymo paskelbimas

Nebuvo.

21. Emitento mokėjimo agentai

Nėra.

22. Sutartys su vertybinių popierių viešosios apyvartos tarpininkais

2003 m. kovo 24 d. AB „Klaipėdos baldai“ ir AB FMĮ „Finasta“ (Ukmergės g. 41, 2000 Vilnius. Tel. (5)278 68 44, fax. (5) 278 68 38) sudarė Vertybinių popierių sąskaitų tvarkymo, paslaugų tiekimo sutartį Nr. FS-12. Sutartis nutraukta 2006 m. lapkričio 30 d.

2006 m. lapkričio 30 d. AB „Klaipėdos baldai“ ir AB SEB Vilniaus bankas (Gedimino g.12, LT-01103 Vilnius, tel.(5)268 2687, fax.(5)262 6043) sudarė Vertybinių popierių sąskaitų tvarkymo, paslaugų tiekimo sutartį Nr.S-Gend-231.

IV. Duomenys apie emitento veiklą

23. Emitento veiklos teisiniai pagrindai

- Lietuvos Respublikos Akcinių bendrovių įstatymas.
- Kiti Lietuvos Respublikos įstatymai, Vyriausybės nutarimai ir kiti norminiai aktai, kurie reglamentuoja juridinių asmenų veiklą.
- Bendrovės įstatai.

24. Priklausymas asocijuotoms struktūroms

AB „Klaipėdos baldai“ dalyvauja šių visuomeninių organizacijų veikloje:

Lietuvos medienos pramonės įmonių asociacija „Lietuvos mediena“

Asociacija įsteigta 1993 m. gegužės mėn. Ji yra savanoriška medienos produkcijos gamintojų ir prekybininkų sąjunga, koordinuojanti ir vykdanči jos narių pavestus uždavinius, savo veikla atstovaujanti jų ekonominiams interesams. Asociacija atstovauja savo narių interesus Lietuvos valstybinės valdžios ir valdymo organuose, tarptautinėse šakinėse organizacijose. Svarbiausias asociacijos tikslas yra visapusiškai vystyti nacionalinę medienos produkcijos pramonę.

Klaipėdos Pramonininkų asociacija

Klaipėdos Pramonininkų Asociacija savo veiklą pradėjo 1990 m. kovo 22 d. Tai savarankiškas, pelno nesiekiantis, Klaipėdos krašto pramonės ir verslo įmonių susivienijimas, vykdančias asociacijos narių ūkinius, ekonominius, socialinius bei kt. uždavinius ir funkcijas. Pagrindinis asociacijos tikslas – koordinuoti įmonių – asociacijos narių veiklą bendriems uždaviniams spręsti, atstovauti ir ginti asociacijos narių deleguotus interesus, įvairiuose Lietuvos Respublikos valstybinėse ir tarptautinėse organizacijose, sudaryti sąlygas glaudesniai įmonių bendradarbiavimui tarpusavyje bei su apskrities ir miesto valdymo struktūromis, siekiant racionaliai panaudoti jų potencialą gamybai ugdyti ir plėsti.

Lietuvos pramonininkų konfederacija, tai visuomeninė organizacija, 1993 m. perorganizuota iš Lietuvos pramonininkų asociacijos. Lietuvos pramonininkų konfederacija jungia 37 šakines, 8 regionines asociacijas, iš viso virš 2 700 įmonių. Dauguma jų yra valstybės įmonės, bankai, draudimo įmonės, aukštosios mokyklos ir subjektai, vykdančios gamybos arba gamybos aptarnavimo veiklą bei struktūras, susijusias su pramone.

Pagrindiniai Lietuvos pramonininkų konfederacijos veiklos tikslai yra šie: atstovauti ir ginti LPK narių interesus vyriausybėse, socialinėse bei tarptautinėse organizacijose; stiprinti Lietuvos ekonomiką, padėti įmonėms rasti naujas rinkas bei sudaryti kuo palankesnes sąlygas investicijoms Lietuvoje siekti, kad Lietuvoje būtų laikomasi ekologinių reikalavimų ginti socialinius ir teisinius Lietuvos darbdavių interesus, stiprinti socialinį dialogą

Klaipėdos miesto „Prekybos, pramonės ir amatų rūmai“,

Lietuvos prekybos, pramonės ir amatų rūmai - nevyriausybinės nepelno verslo savivaldos organizacijos, efektyviai veikiančios tarptautinėje pramonės ir prekybos rūmų sistemoje. Lietuvos prekybos, pramonės ir amatų rūmai veikia pagal 1995 m. priimtą įstatymą ir yra vienintelė verslo savivaldos organizacija, veikianti pagal atskirą įstatymą. Pagal jo nuostatas narystė rūmuose yra savanoriška. Svarbiausias Lietuvos prekybos, pramonės ir amatų rūmų kaip verslo savivaldos organizacijos tikslas - atstovauti savo narių interesus bei teikti jiems reikalingas paslaugas.

Asociacija “Pramonės ir marketingo biznio centras”.

Tai savanoriška įmonių, organizacijų, fizinių ir juridinių asmenų sąjunga, koordinuojanti ir vykdanči jos narių jai pavestus uždavinius. Asociacija savo veika atstovauja jos narių ekonominiams interesams.

Lietuvos kokybės vadybos asociacija.

Lietuvos kokybės vadybos asociacija (LKVA) yra savanoriškas, savarankiškas ir nepolitinis Lietuvos Respublikos ir užsienio šalių juridinių ir fizinių asmenų susivienijimas

Minėtose organizacijose Bendrovė dalyvauja nario teisėmis, moka nario mokestį. Tai yra ne pelno siekiančios organizacijos, todėl jų kapitale emitentas nedalyvauja, tuo pačiu ir šios struktūros nedalyvauja emitento kapitale.

25. Trumpa emitento istorija

Po II-jo Pasaulinio karo Klaipėdoje atnaujinta degtukų šiaudelių fabriko, kuris gamino produkciją eksportui, veikla. 1954 m. nuspręsta reorganizuoti fabriką į baldų gamybos įmonę. 1954 m. laikomi įmonės veiklos pradžia. 1956 m. pradėta srovinė baldų gamyba.

1975 m. įsteigtas gamybinis baldų susivienijimas “Klaipėda”. 1980 m. GBS “Klaipėda” įdiegta Kompleksinė Kokybės Valdymo Sistema, pradėtas produkcijos eksportas į Vakarų Europos šalis.

1990 m. reorganizavus GBS “Klaipėda”, įsteigta Valstybinė baldų įmonė, atskiriant Rietavo baldų fabriką. 1991 m. pradėtas vykdyti pirmasis įmonės privatizavimo etapas.

Viešo akcijų pasirašymo būdu įmonė buvo privatizuota ir 1993 m. kovo 3 d Klaipėdos miesto Valdyboje įregistruota kaip akcinė bendrovė su 742 392 litų įstatiniu kapitalu.

1996 03 05 įvykusiame Visuotiniame akcininkų susirinkime buvo priimtas sprendimas iš ilgalaikio materialaus turto perkainojimo rezervo padidinti įstatinį kapitalą 10 kartų ir kreiptis į LR Vertybinių popierių komisiją dėl papildomai išleidžiamų vertybinių popierių įregistravimo. Tokiu būdu, išleidus papildomai 7 423 920 paprastųjų vardinių akcijų, AB "Klaipėdos baldai" įstatinis kapitalas tapo lygus 8 166 312 litų.

1997 m. bendrovėje įdiegta ir sertifikuota, 2000 m. - o resertifikuota Kokybės Valdymo Sistema (KVS) pagal tarptautinį ISO 9001 standartą. 1998 ir 1999 m. atlikus priežiūros auditą, ekspertų konstatuota, jog bendrovės KVS pagal ISO 9001 standartą veikia ir yra efektyvi. 1999 m. bendrovė pripažinta Nacionalinio kokybės prizo laimėtoja.

1999 m. bendrovėje sukurta ir sertifikuota Aplinkosaugos Valdymo Sistema (AVS) pagal ISO 14001 standartą.

Nuo 2000 m. vyksta resertifikacinis AVS auditas pagal ISO 14001:1998 standartų reikalavimus.

2002 m. resertifikuota Kokybės vadybos sistema pagal naujų standartų reikalavimus LST EN ISO 9001:2001. Esminis naujų standartų bruožas – procesų principu pagrįsta kokybės vadybos sistema, skirta didinti kliento patenkinimą ir jo pasitenkinimą įsigytais bendrovės gaminiais.

Lietuvos pramoninkų konfederacija už nuopelnus modernizuojant gamybą, gerinant darbo sąlygas, plečiant ir atnaujinant asortimentą ir rinkas pripažino įmonę jau aštunti metai iš eiles konkurso “Sėkmingai dirbanti įmonė” nugalėtoja.

26. Gamybos (paslaugų) charakteristika

Siekdami išlaikyti ir stiprinti užimamas pozicijas šalies rinkoje, pilnai patenkinti vartotojų poreikius ir pateisinti jų lūkesčius, įmonės specialistai eksperimentuoja, planuoja naujus gaminius. Naujausi bendrovės gaminiai, jų dizainas atspindi šiuolaikinio gyvenimo stilių, pasaulyje vyraujančias mados tendencijas.

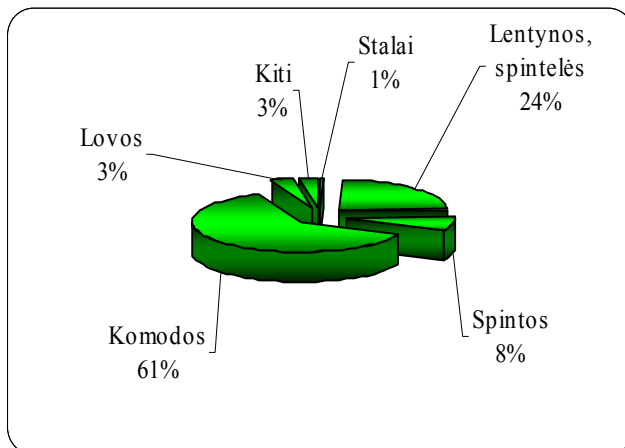
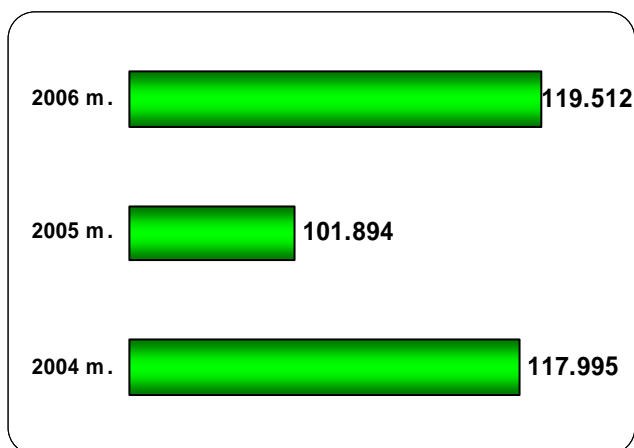
Šiuo metu bendrovė tiekia rinkai apie 385 pavadinimų įvairios paskirties baldus:

- miegamojo
- įstaigų
- gyvenamuosius
- vienetinius buitines baldus (įvairūs stelažai, žurnaliniai staliukai, lentynos, komodos).

Dauguma šių baldų yra gaminama medžio drožlių plokštės pagrindu. Visi naujieji gaminiai pelnė vartotojų pripažinimą.

Pagrindinė Emitento gaminių grupė yra įstaigų, gyvenamieji, miegamojo baldai.

Gaminių asortimentas	2004 m.		2005 m.		2006 m.	
	Tūkst.Lt	vnt	Tūkst.Lt	vnt	Tūkst.Lt	vnt
Stalai	1 503	20 474	2 251	23 881	669	5 383
Lentynos, spintelės	36 453	828 634	37 425	995 619	28 218	788 305
Spintos	22 903	75 507	20 238	82 525	9 235	33 806
Komodos	43 875	426 804	33 690	355 879	72 465	778 595
Lovos	7 446	47 734	4 615	22 693	4 052	17 590
Kiti baldai	1 596	14 602	1 696	12 994	3 194	31 840
Kiti baldai ir medžiagos	4 218		1 980		1 679	



Gaminio kaina priklauso nuo konkretaus gaminio partijos dydžio, gamybos–pristatymo terminų, produkto gyvavimo ciklo ir kitų veiksnių. Paklausos ir pasiūlos svyravimai, žaliavų kainų svyravimai ir kiti ekonominiai veiksniai tiesiogiai įtakoja ir gaminio kainą.

Bendrovės gaminamos produkcijos kainos 2004 -2006m. (pardavimo kainos be PVM)

	2004 m.	2005 m.	2006 m.
Komodos	126	119	119
Spintos	802	761	761
Lovos	203	193	193
Lentynos	120	114	114

Pagrindiniai įmonės veiklą apibūdinantys rodikliai

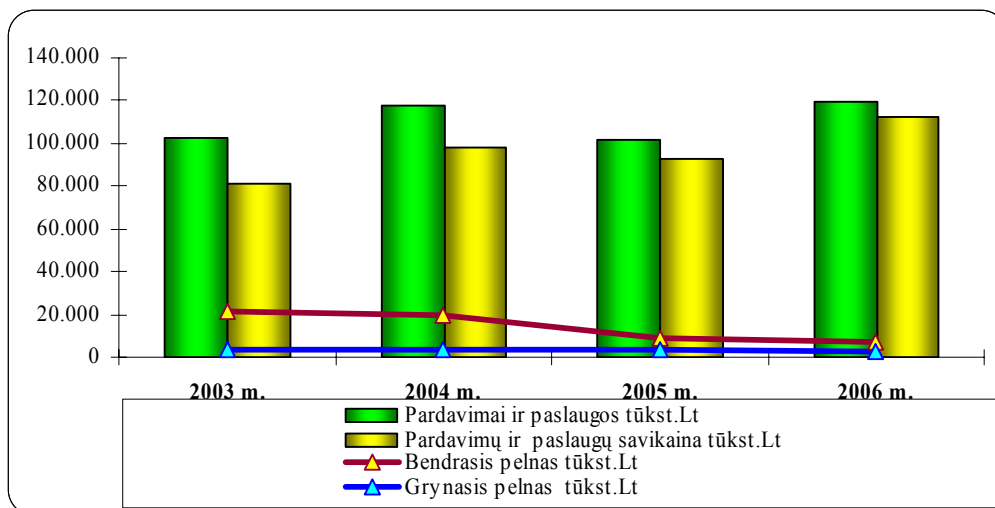
	2002	2003	2004	2005	2006	Norma
Likvidumo rodikliai						
1. Bendrasis likvidumo koeficientas (<i>savininkų nuosavybė / visi įsipareigojimai</i>)	1,233	1,000	1,180	1.900	1.66	~2,0
2. Einamo likvidumo koeficientas (<i>trumpalaikis turtas / trumpalaikiai įsipareigojimai</i>)	1,079	1,098	1,272	1,589	1.415	1,2 -2,0
3. Kritinio likvidumo koeficientas (<i>trumpalaikis turtas - atsargos / trumpalaikiai įsipareigojimai</i>)	0,684	0,751	0,846	1,007	0.830	~1
4. Grynas mokumo koeficientas (<i>trumpalaikis turtas - trumpalaikiai įsipareigojimai / trumpalaikiai įsipareigojimai</i>)	0,080	0,098	0,272	0.589	0.415	maks
5. Apyvartinio kapitalo koeficientas (<i>pastovus kapitalas / ilgalaikis turtas</i>)	0,705	0,786	0,826	1.235	0.24	1,2 -2,0
Pelningumo rodikliai						
1. Bendrasis pelningumas (<i>bendras pelnas / pardavimai</i>)	27,39%	20.60%	16.66%	8.7%	6,2 %	maks
2. Grynas pelningumas						
a) (<i>pelnas prieš apmokestinimą / pardavimai</i>)	8,36%	4.93%	4.07%	4.3%	3.5%	maks
b) (<i>grynas pelnas / pardavimai</i>)	7,05%	3.88%	3.04%	3.78%	2.5%	
3. Turto pelningumas (<i>grynas pelnas / turtas</i>)	7,08%	5.07%	4.50%	5.4%	3.3%	maks
4. Akcinio kapitalo pelningumas (<i>grynas pelnas / savininkų nuosavybė</i>)	13,21%	10.13 %	8.32 %	8.26 %	5.4 %	maks
Finansų struktūros rodikliai						
1. Skolos koeficientas (<i>bendroji skola / įmonės turtas</i>)	43,43%	50.02%	47.52%	35.95%	39,5%	Iki 50%
2. Skolos - nuosavybės (sverto) koeficientas (<i>visi įsipareigojimai / savininkų nuosavybė</i>)	81,08%	100.09 %	90.56%	56.13%	65,29 %	Iki 70%
3. Vidutinis prasiskolinimo lygis (<i>išlaidos palūkanoms / pardavimai</i>)	1,35%	0.85%	0.59%	0.7%	0.8 %	iki 5%
Turto panaudojimo efektyvumas						
1. Įmonės turto apyvartumas (<i>pardavimai ir paslaugos / įmonės turtas</i>)	1,004	1,305	1,481	1.431	1.283	maks
2. Atsargų apyvartumas dienomis arba atsargų apyvartos periodas (<i>atsargos * dienų skaičius per metus/ pardavimas ir paslaugos</i>)	30,28	31,19	30,06	26	22	min
3. Vidutinė kreditorinio išskolinimo trukmė (<i>kreditorinis išskolinimas * dienų skaičius per metus / pardavimai</i>)	44,6	38.8	39.7	4	2.5	min
4. Vidutinė debitorinio išskolinimo trukmė (<i>debitorinis išskolinimas * dienų skaičius per metus / pardavimai</i>)	29,9	39.5	48.0	34.7	38.6	min
Rinkos vertės rodikliai						
1. Pelnas tenkantis vienai akcijai (<i>grynas pelnas/ paprastųjų akcijų skaičius</i>)	0,648	0,487	0,439	0,47	0.37	maks
2. Akcijos buhalterinė vertė	4,91	4.81	5.12	5,58	6.9	

Bendrovės likvidumo rodiklis padidėjęs dėl sumažėjusių prekybos skolų tiekėjams. Trumpalaikio likvidumo rodiklis padidėjęs ir lygus 1,415 Lt. Visiems likvidumo rodikliams esminės įtakos turėjo sumažėjusios prekybos skolos tiekėjams.

Skolos koeficientas rodo, kad vienam turto litui tenka 39,5 ct įsipareigojimų, o skolos-nuosavybės koeficientas rodo, kad vienam savininkų nuosavybės litui tenka 65 ct. įsipareigojimų. Lyginant su 2005 m., šie koeficientai padidėjo, o tai reiškia, kad įmonės įsipareigojimai padidėjo.

2006 m. bendrasis pelningumas sudarė 0,6 Lt vienam pardavimų litui, grynas pelningumas buvo 0,035 Lt vienam pardavimų litui, o kiekvienas pardavimų litas 2006 m. uždirbo 0,033 Lt pelno vienam litui turto bei 0,54 Lt pelno - vienam litui akcinio kapitalo.

Atsargos bendrovėje pakeičiamos kas 22 dienos. Turto naudojimo efektyvumo rodiklių dinamika rodo, kad debitorinio išskolinimo trukmė, pradėjus vykdyti centralizuotus medžiagų pirkimus ir pagrindinius įmonės pardavimus per “SBA” baldų kompaniją, 2006 m. siekė 39 d., kreditorinio išskolinimo trukmė iki 2,5 dienų.



Diegiamos į gamybą ar numatomos diegti naujos produkcijos apibūdinimas

Gamybos procesas bendrovėje organizuojamas bei valdomas pagal ISO 9001 ir 14001 standartų reikalavimus. Pagrindinė kryptis – serijinė baldų gamyba, kurioje naudojama įvairaus storio medžio drožlių plokštė, dengiama natūraliu lukštu, sintetinė dekoratyvine plėvele arba laminatu. Bendrovė naudoja tik sertifikuotas medžiagas ir žaliavas.

Ir 2006 metais pagrindiniais keliamais tiksliais gamyboje yra gaminamų produktų kokybės užtikrinimas ir gamybinių pajėgumų didinimas. Tai pasiekti ketinama maksimaliai panaudojant įrengimus, optimaliai išdėstant technologinius srautus, darant tikslesnes investicijas į naujus įrengimus.

Siekiant išlaikyti jau turimas pozicijas baldų rinkose bei jas plėsti įmonė ir toliau specializuosis įstaigų, gyvenamųjų bei miegamojo baldų gamyboje vidaus ir užsienio rinkoms.

2006 metais asortimento plotis buvo 7 kategorijų baldai: įstaigos ir gyvenamųjų patalpų stalai, lentynos, spintelės, komodos, spintos, miegamojo lovos bei kiti baldai. Šio asortimento gylis siekė vidutiniškai apie 300 skirtingų gaminių per mėnesį (įskaitant eksperimentinio baro gaminius). Ateityje įmonė neplanuoja asortimento plėtimo.

Kita reikšminga informacija apie gaminamą produkciją

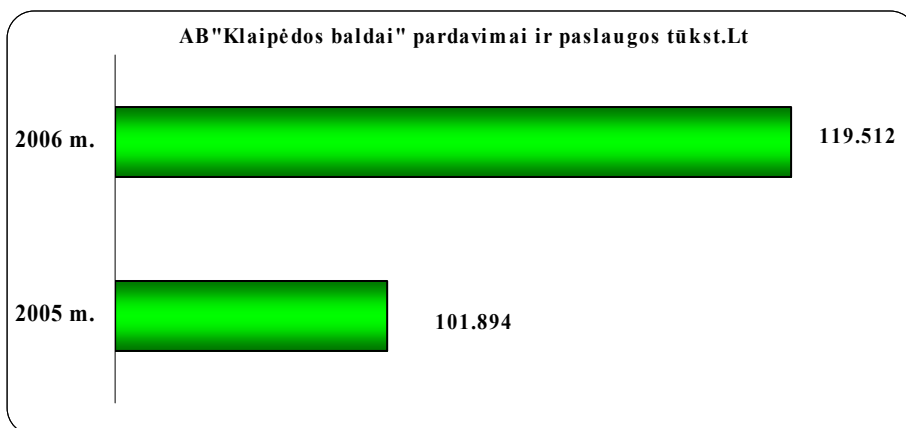
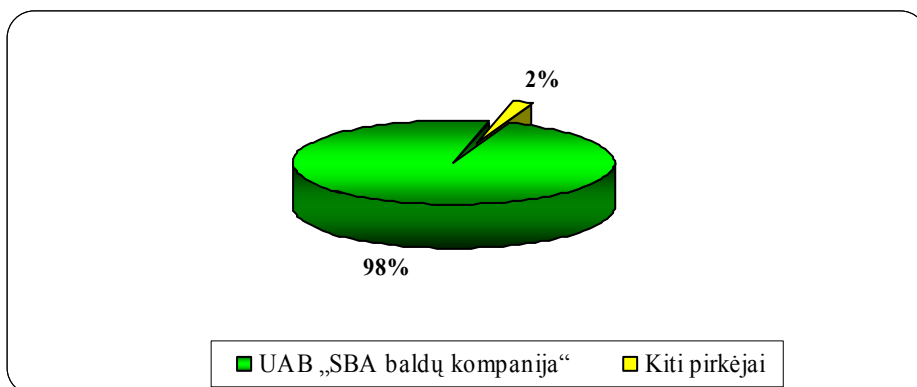
Gamybos procesas bendrovėje organizuojamas bei valdomas pagal ISO 9001 ir 14001 standartų reikalavimus. Gaminami baldai sertifikuojami saugumo, ilgaamžiškumo, patogumo bei higieninių normų reikalavimų atitikimui. Bendrovės gaminamiems baldams taikoma 18 mėnesių garantija.

Išskirtiniai įmonės laimėjimai:

- 1999 m. Bendrovė buvo pirmoji šalies baldų pramonėje, sertifikavusi aplinkos apsaugos sistemą pagal tarptautinio ISO 14001 standarto reikalavimus.
- Lietuvos pramoninkų konfederacija už nuopelnus modernizuojant gamybą, garinant darbo sąlygas, plečiant ir atnaujinant asortimentą ir rinkas 1996 - 2004 metais pripažino sėkmingai dirbančių įmonių konkurso nugalėtoja.
- Lietuvos Ūkio Ministerijos Kokybės Taryba apdovanojo bendrovę „Nacionalinės kokybės prizų“.
- Lietuvos pramoninkų konfederacija Bendrovės miegamojo baldų komplektą “ANDA” apdovanojo “Lietuvos metų gaminy 2004 “ pagrindiniu prizu .

27. Realizavimo rinkos

2006 metais AB "Klaipėdos baldai" pardavė produkcijos už 119,5 mln., atitinkamai 2005 m. parduota už 101,9 mln.Lt. 2006 m. Bendrovės pagrindinis ir vienintelis didmeninis pirkėjas yra UAB „SBA baldų kompanija“. AB „Klaipėdos baldai“ užsiima tik produkcijos gamyba bei pardavimais pavieniams fiziniams ar juridiniams asmenims. Tiesioginiai pardavimai 2006 m. sudarė 2 458 tūkst.Lt, o pardavimai „SBA baldų kompanijai“ sudarė 117 054 tūkst.Lt. Konsoliduodama savo baldų įmonių pardavimus, SBA grupė gali išsiderėti palankesnes kainas bei sąlygas.



Realizavimo rinkos ir pagrindiniai pirkėjai:

	2004*		2005*		2006*	
	tūkst. Lt	%	tūkst. Lt	%	tūkst. Lt	%
Pardavimų rinkos						
Lietuva	6 880	6%	4 124	4%	6 668	5,6%
Eksportas	111 114	94%	97 770	96%	112 844	94,4%
Pardavimai iš viso	117 994	100%	101 894	100%	119 512	100%

*Pardavimai 2006 m. pagal tiesioginius ir netiesioginius pirkėjus (įsk. galutinius pirkėjus per UAB „SBA Baldų kompanija“).

UAB „SBA baldų kompanija“ sėkmingai eksportavo įmonės produkcijos už 112,8 mln.Lt. Pagrindiniais užsienio pirkėjais ir toliau išlieka kompanijos „IKEA“, „SODIM“ Su kompanija IKEA bendrovė dirba metinių sutarčių pagrindu. Yra siekiama ateityje pereiti prie ilgesnės trukmės tiekimo IKEA sutarčių. Galutinės pardavimo rinkos IKEA dėka yra išskaidytos po įvairius pasaulio regionus (V. Europa, JAV, Azija).

28. Tiekimas

Nuo 2005 m. liepos 1 d. medžiagų pirkimai vykdomi per UAB „SBA“ baldų kompaniją.

Eil. Nr.	Subrangovas	Medžiagos pavadinimas	Ryšių su subrangovu pobūdis	Tiek. apimčių lyg. svoris, %	Tiekimo suma be PVM, Lt
	UAB "SBA baldų kompanija"		Terminuotas	100,00%	86 007 750

29. Nekilnojamasis turtas ir kitos pagrindinės priemonės

Valstybinės žemės nuomos ne žemės ūkio veiklai sutartis Nr. 21/98-0121 pasirašyta 1998 07 20. Vadovaujantis šia sutartimi AB "Klaipėdos baldai" išsinuomojo žemės sklypo dalį kadastro Nr. 2101/0004:260, sudarančią 5,8188 ha 99 metams. Bendrovei išnuomotas sklypas yra rytinėje – pramoninėje miesto dalyje. Bendrovės teritoriją riboja: šiaurėje – Danės upė, pietryčiuose - Joniškės gatvė ir geležinkelio atšaka, vakaruose – Šilutės plento viadukas.

Valstybinės žemės nuomos ne žemės ūkio veiklai sutartis Nr. 25/94-0145 pasirašyta 1994 11 24. Vadovaujantis šia sutartimi AB "Klaipėdos baldai" išsinuomojo 8000 m² žemės sklypą, esantį Palanga, Kunigiškės, sklypo Nr. 17:18. Sutartis sudaryta 50 metų.

Užstatytas plotas – 26.268 m², pagrindinės gamybinės patalpos užima 12.955 m² bendro ploto. AB "Klaipėdos baldai" visi pastatai, statiniai, įrengimai ir medžiagos bei žaliavos yra apdrausti nuo rizikos faktorių.

Nekilnojamasis turtas

	Pastatai	Balansinė vertė 2006 12 31	Metai	Būklė
1	Pagrindinis gamybinis pastatas	5304260	1979	gera
2	Gamybinis pastatas ir sandėlis	1411534	1970; 2003	gera
3	Buitinis pastatas	2325144	1981	gera
4	Administracinis pastatas	2916348	2000	gera
5	Mechaninės dirbtuvės	879141	1967	gera
6	Kontrolinė su transformatorine	27064	1979	gera
7	Kontrolinė	1786	1967	gera
8	Gatavos produkcijos sandėlis	960636	1990	gera
9	Poilsio namai	3603762	1975; 2003	gera
10	Lakštinių medžiagų sandėlis	757375	1993	gera
11	Medžiagų sandėlis ir garažas	1414863	1999	gera
12	Transformatorinė	15101	2000; 2001	gera
13	Gamybinis pastato priestatas	2476464	2001	gera
14	Katilinė, kompresorinė su spec. užsakymu baru	2980020	2003	gera
15	Pastatas-Baldų salonas -įstaiga	5598326	2005	gera
16	Lakšt. medž. supjaust. ir dr. faneros sandėlis	3221630	2005	gera
	Iš viso pastatai	33893454		

Pagrindinės mašinos, įrengimų grupės ir technologinės linijos

	Įrengimai ir įranga	Balansinė vertė 2006 12 31, Lt	Metai	Būklė
1	Profilinių briaunų faneravimo įrenginys	3948	1997	gera
2	Daugiašpindelinės gręžimo staklės	13972	2000	gera
3	Daugiašpindelinės gręžimo staklės	32831	2000	gera
4	Oro valymo sistema	79707	2001	gera
5	Detalių nukrovimo įrenginys	60642	2001	gera
6	Kalibravimo linija KFR	612092	2001	gera
7	Oro valymo sistema	98294	2003	gera
8	Šlifavimo mašina INUSAD	59177	2002	gera
9	Šlifavimo mašina INUSAD	48724	2002	gera
10	Rankoviniai oro valymo filtrai	135492	2002	gera
11	Vienpusės faneravimo staklės "IMA"	276813	2003	gera
12	Kalibravimo linija "HOMAG"	1237527	2003	gera
13	Apdirbimo centras frezavimo	295618	2003	gera
14	Apdirbimo centras faneravimo	296333	2003	gera
15	Daugiašpindelinės gręžimo staklės "BIESSE"	209353	2003	gera
16	Daugiašpindelinės gręžimo staklės "BIESSE"	219766	2003	gera
17	Katilinės įranga	1112162	2003	gera
18	Oro filtravimo sistema	126606	2003	gera
19	Transformatorinės įranga	474822	2003	gera
20	Elektropakrautuvai	227885	2004	gera
21	Formatinio pjovimo autom. Mašina HRL 11/32/22	393686	2004	gera
22	Formatinio pjovimo autom. Mašina HVP 11/32/23	575221	2004	gera
23	Staklės giljot. ZFS 2800	366821	2004	gera
24	Elektroninis matavimo stalas Hecht	160136	2004	gera
25	Šiluminio punkto įranga	174462	2004	gera
26	Briaunų faneravimo staklės KL 10/14	479076	2005	gera
27	Gręžimo staklės KM4/2T	310155	2005	gera
28	Baldų pakavimo linija	1243008	2006	gera
29	Presavimo linija BURKLE	2691491	2006	gera
30	Oro filtravimo sistema	247261	2006	gera
31	Etikečių klijavimo įrenginys	17245	2006	gera
32	Etikečių klijavimo įrenginys	17695	2006	gera
33	Kalibravimo ir kraštų apdirbimo linija Homag	3254305	2006	gera
34	Daugiašpindelinės gręžimo staklės Optimat	377342	2006	gera
35	Daugiašpindelinės gręžimo staklės Optimat	377342	2006	gera
36	Kiti įrengimai	3089611		gera
	Iš viso ilgalaikis turtas	19 396 621		

2006 m. AB "Klaipėdos baldai" veiklos plėtrai investavo į ilgalaikį materialųjį turtą: pastatams – 3 302 tūkst.Lt (Lakštinių medžiagų pjaust.ir dr. faneros cechas-įvestas iš nebaigtos gamybos).Naujiems įrengimams įsigyti skirta 9 257 tūkst. Lt , transportui įsigyti skirta 42,4 tūkst. Lt.

2006 m. įsigytas investicinis turtas, kurio įsigijimo savikaina sudarė 10 937 tūkst. Lt. Bendrovė įsigijo šiuos įrengimus:

- Presavimo liniją „BURKLE“ už 2 850 tūkst.Lt
- Kalibravimo liniją „HOMAG Optimat K“ už 3 334 tūkst.Lt
- Baldų pakavimo liniją už 1 243 tūkst.Lt
- Daugiašpindelines gręžimo stakles Optimat BST 5 už 792,4 tūkst.Lt
- Kalibr.linijai Homag Optimat KFL sudedam.dalys už 467,7 tūkst.Lt
- Transporto priemonės už 42,4 tūkst.Lt
- Oro fitravimo sistema už 252,5 tūkst.Lt
- Kitos įrangos už 1 715 tūkst.Lt

Įsigyta įranga leidžia gaminti modernaus dizaino baldus, plėtoti įstaigų baldų gamybą, kur ypatingai didelę reikšmę turi gebėjimas apdirbti didelių formatų ir įvairių storių kreivalinijines detales bei tuo pačiu ją kokybiškai faneruoti.

30. Rizikos veiksniai, susiję su emitento veikla

Ekonominiai:

- *Naujų konkurentų su mažesniais kaštais įėjimo į rinką pavojus* gana didelis, nes dėl ekonominių sąlygų vis stiprėjanti konkurencija šalies baldų pramonėje skatina tolesnį baldų gamybos įmonių konsolidacijos procesą, siekiant išlikimo rinkoje.
- *Dempinginių kainų taikymas* labai tikėtinas, nes, kaip jau buvo minėta, šalies baldų gamybos įmonės, siekdamos išlaukti ekonominio nuosmukio laikotarpį bei tęsti savo veiklą, gali atsakyti pelno norėdamos bet kokia kaina parduoti savo prekes ir išsilaikyti rinkoje.
- *Stiprėjanti pirkėjų arba tiekėjų derėjimosi galia*. Bendrovei didinant baldinių medžiagų pirkimo apimtį, tiekėjų derėjimosi galia nestiprėja. Tikėtina, kad 2006 m. laikotarpiu esant ribotai mokiami paklausai, žymiai sustiprės pirkėjų derėjimosi galia.
- *Personalo kvalifikacija, kaitos tendencijos* ir kvalifikuotos darbo jėgos pasiūla nekelia rizikos emitento veiklos plėtrai.
- *Visų rūšių energijos brangimas*. Visų rūšių energijos ir žaliavų brangimas, gali turėti įtakos produkcijos savikainos augimui, kas savo ruožtu mažina produkcijos konkurentiškumą.
- *Didėjanti konkurencija šalies baldų gamyboje*. Pagal pardavimų apimtį AB "Klaipėdos baldai" užima baldų pramonės lyderio poziciją, todėl didėjanti konkurencija bendrovei negali grėsti išstūmimu iš rinkos, tačiau kelia grėsmę rinkos dalies praradimui bei planuojamų pardavimų apimčių siekimui.
- *Debitorinio ir kreditorinio įsiskolinimų struktūra, apimtis ir terminai* nekelia rizikos emitento veiklos plėtrai. Likvidumo rodiklių dinamika teigiama.

Politiniai:

- *Nepastovūs mokesčiai bei įstatymai*. Mokesčių našta įmonėms ir gyventojams didės, ko pasekoje mažės mokesčių mokėtojų pajamos ir pelnas, tačiau valstybės pajamos nedidės ir biudžeto apribojimai neigiamai veiks šalies gyventojų perkamąją galią, o tuo pačiu ir vartojimo rinką.
- *Valstybės nustatytų reikalavimų ir apribojimų* emitento veiklai nėra.

Socialiniai:

- *Darbo užmokesčio lygis* AB "Klaipėdos baldai" yra vienas iš didžiausių Lietuvos baldų pramonėje bei didesnis nei šalies vidutinis. Darbo užmokesčio išmokėjimo problemų pastaraisiais metais nebuvo, 2007 m. darbo užmokesčio išmokėjimo sutrikimai mažai tikėtini.
- *Dalis emitento darbuotojų priklauso Žemaitijos baldininkų profesiniai sąjungai*, su kuria vyksta geranoriškas ir konstruktyvus bendradarbiavimas.

Techniniai ir technologiniai:

- *Fizinė ir moralinė pagrindinių priemonių būklė* yra gera ir rizikos veiklos plėtrai nekelia.
- *Brangaus pertvarkymo būtinumas*. Bendrovė kasmet nuosekliai atnaujina technologinę įrangą. 2007 m. planuojama tolesnė nuosekli gamybos modernizacija sustiprins "silpnąsias" vietas.

Ekologiniai:

- 1999 m. AB "Klaipėdos baldai" - pirmoji šalies baldų gamybos įmonė, įdiegė Aplinkosaugos Valdymo sistemą pagal tarptautinį ISO 14001 standartą, todėl ekologinių rizikos veiksnių atsiradimo tikimybė minimali. 2006 m. emitento veiklos plane numatytas ir patvirtintas detalus aplinkos apsaugos priemonių bei "švaresnės gamybos" diegimo planas.

Kredito rizika :

- kredito rizika, kad sandorio šalis neįvykdys savo įsipareigojimų, yra kontroliuojamos naudojant kreditavimo sąlygas ir priežiūros procedūras.

Palūkanų normos rizika:

- palūkanų normos rizika iškyla dėl ilgalaikių paskolų:
banko paskolų, skaičiuojamų palūkanų, terminų sąlygos išdėstytos 2006 m. metinėje bendrovės finansinėje atskaitomybėje, kuri yra pridedama.

31. Gamybos nutraukimas ar sumažinimas, darantis ar padaręs esminę įtaką emitento veiklos rezultatams per 2 pastaruosius finansinius (ūkinius) metus

Gamybos nutraukimo nebuvo.

32. Patentai, licencijos, kontraktai

1999 m. gegužės 19 d. išduota licencija Nr. 319 „Įstaigos asmens sveikatos priežiūrai“. Perregistruota 2006m. gegužės 30 d., galioja iki 2011 m. gegužės 30 d. 2006 m. kovo 29 d. išduota licencija Nr.124 „Juridinio asmens licencija visuomenės sveikatos priežiūros veiklai“ galiojanti iki 2011 m. kovo 29 d.

2006 metais pasirašytos arba atnaujintos tiekimo sutartys su pagrindiniais tiekėjais ir pirkėjais.

33. Teismo ir trečiųjų teismo (arbitražo) procesai

Nebuvo.

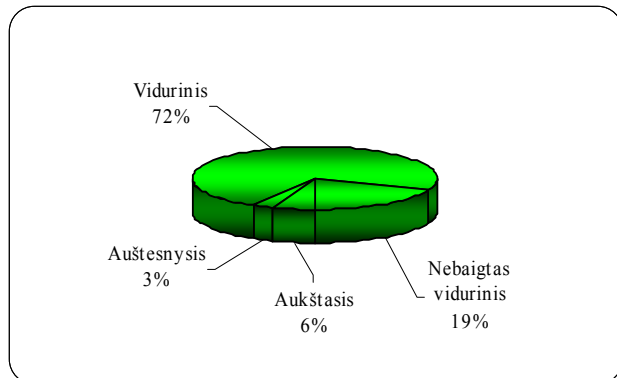
34. Darbuotojai

2006 m. Bendrovės vidutinis sąrašinis darbuotojų skaičius buvo 720 darbuotojai, iš jų 663 darbininkai, kas sudaro 92,08 proc. visų dirbančiųjų, ir 56 vadovai ir specialistai – 7,92 proc. visų dirbančiųjų.

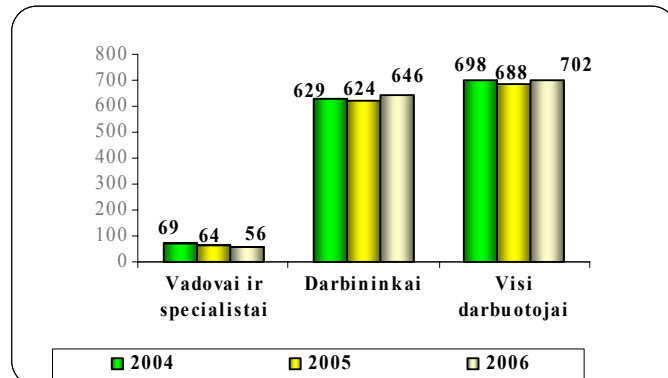
2006 metais bendrovėje dirbo 39 darbuotojai, turintys aukštąjį išsilavinimą, 19 - aukštesnįjį, 142 - proftechninį, 92- spec. vidurinį, 293 – vidurinį ir 135 – nebaigtą vidurinį.

Mokymas ir kvalifikacijos kėlimas taikomas visam bendrovės personalui. Daugelis darbuotojų pabuvojo mūsų šalies bei užsienio valstybių organizuotose baldų, technikos bei IT parodose. 2006 m. bendrovėje personalo mokymui išleista 39 708 Lt.

Darbuotojų išsilavinimas - 2006 m.



Darbuotojų skaičius 2004 m. - 2006 m.



2006 m.

Mokymas pagal lygius	Mokymo dienos	Mokymo dienų skaičius 1 darbuotojui
Vadovai	135	5,5
Specialistai	127	6,0
Darbininkai	163	0,4
VISO:	425	11,9

2006 m., kaip ir kiekvienais metais, yra atliekamas darbuotojų medicininis patikrinimas. Bendrovė siekia sudaryti kiek įmanoma saugesnes, palankesnes darbo ir poilsio sąlygas, mažinti traumatizmą ir sergamumą. 2006 m. darbuotojai galėjo pasiskiepyti nuo gripo. Tačiau nepaisant visų pastangų, darbuotojų sergamumas padidėjo. 2006 m. Bendrovėje užregistruoti 6 nelaimingi atsitikimai.

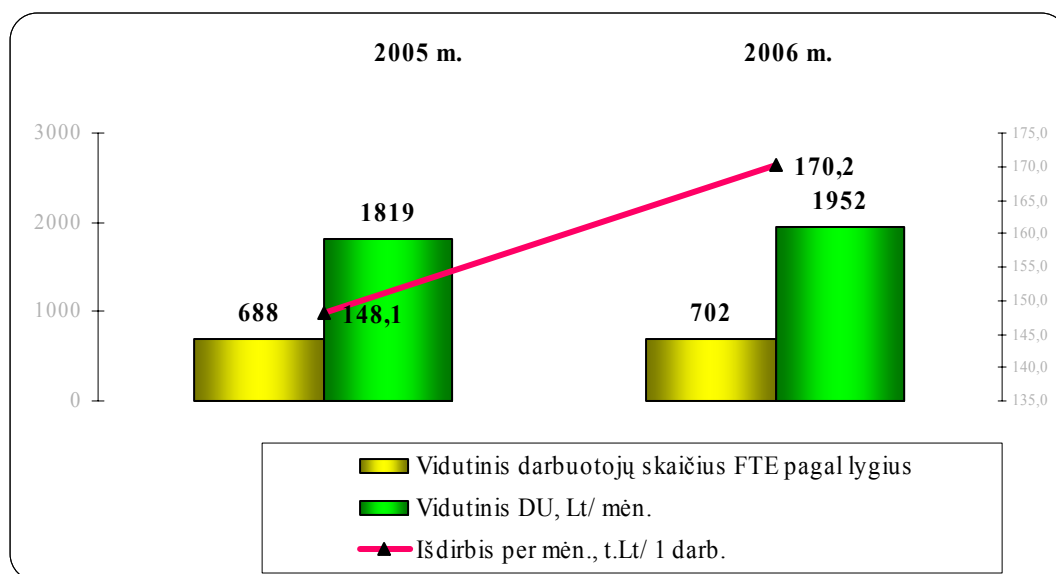
2006 metais padidėjo atleidžiamų iš darbo darbuotojų skaičius. Darbuotojų kaita lyginant su praėjusiais metais buvo 62,1 proc. t.y. daugiau lyginant su 2005 metais (50,6 proc.). Tai sąlygota daugumos darbuotojų

išvykimu dirbti į užsienį, bei naujai priimtų darbininkų nesugebėjimu prisitaikyti prie įmonės keliamų reikalavimų bei tikslų. Dalis administracijos darbuotojų išėjo dirbti į UAB “SBA” baldų kompaniją .

Nuosekliai diegiant naujas “švarios gamybos” technologijas, bendrovėje vykdomas higieninis darbo vietų įvertinimas. 2006 m. kenksmingų darbo sąlygų nenustatyta. Visi bendrovės darbininkai yra aprūpinami spec. rūbais, individualiomis higienos ir darbo saugos priemonėmis. Siekiant užtikrinti pilnavertę darbuotojų mitybą, Bendrovėje veikia valgykla – svetainė.

Vidutinis darbuotojų skaičius ir lėšos, skirtos darbo apmokėjimui

	2005	2006
Vidutinis sąlyginis darbuotojų sk., žm.	688	702
Lėšos, skirtos darbo apmokėjimui, be soc. draudimo, tūkst.Lt	15 019	16 453
Vid. mėn. darbuotojo atlyginimas, lt	1 840	1 952
Vid. mėn. specialisto atlyginimas, lt	4 763	4 996
Vid. mėn. darbininko atlyginimas, lt	1514	1689



35. Investicijų politika

35.1. Įmonės, kuriose emitento dalis sudaro daugiau kaip 30 % įstatinio kapitalo

Įmonės pavadinimas: UAB “BALDSTATA”

Buveinė: Joniškės 21^a, LT – 91267 Klaipėda;

Veikla: Statybinio remonto darbai;

Įstatinis kapitalas: 50.000 Lt , neapmokėtos emitento dalies įstatiniame kapitale nėra;

Grynasis 2006 m. pelnas 35 tūkst. Lt. Trumpalaikių įsipareigojimų ir trumpalaikio turto santykis 0,171 , visų įsipareigojimų ir viso turto santykis 0.161

35.2. Emitentui priklausančios akcijos

Įmonės pavadinimas	Akcijų kiekis	Akcijų rūšis	Nominalas, Lt	Investuota suma, Lt	Balsų dalis kapitale, %
UAB "Baldstata"	225	PVA	100	22 500	45
Kitos investicijos (mažiau nei 30% nuosavybės dalis)	11 370			287 400	
<i>t.sk.</i>					
UAB "Klaipėdos vystymo grupė"	2758			275.800	
UAB "Klaipėdos Toksika"	4148			4148	
UAB "Klaipėdos reg.atliekų tvarkymo centras "	4420			4420	
AB "Pramonės ir verslo centras"	12			3000	
Ilgalaikis finansinis turtas, iš viso:				309 900	

35.3.

Per 2006 m. buvo gauta 31 497 litų dividendų .

35.4.

2006 metams pasibaigus, AB "Klaipėdos baldai" buvo investavusi 309,9 tūkst. Lt į kitas bendroves (finansinio turto įsigijimo vertė). Per paskutinius 3 finansinius metus naujų investicijų įsigyta nebuvo.

35.5.

Investicijos nenumatomos.

36. Konkurentai

Didžioji dalis produkcijos yra eksportuojama – pagrindinis visų Lietuvos baldų įmonių užsienio pirkėjas yra Švedijos koncernas "IKEA".

Stambiausi Lietuvos baldų gamintojai 2006 m. (asoc. "Lietuvos mediena" duom.)

Įmonės pavadinimas	Parduota produkcijos tūkst.Lt		
	2004m.	2005 m.	2006 m.
AB "Klaipėdos baldai"	117 995	101 900	119 512
Vilniaus baldai	98 993	110 800	110 289
AB "Freda"	67 765	81 950	102 373
UAB "Narbutas ir Ko"	67 961	60 700	74 888
AB "Venta"	69 178	63 830	71 894

37. Dividendai

	2002	2003	2004	2005	2006
Dividendai, Lt	-	816 631	-	-	-
Dividendų suma vienai akcijai, Lt	-	0.10	-	-	-

V. Finansinė padėtis

38.1. Paskutinių 3 finansinių (ūkiniu) metų balansai, tūkst.Lt

Eil. Nr.	Turtas	2004	2005	2006
A.	Ilgalaikis turtas	50 557	43 554	56 784
I.	FORMAVIMO SAVIKAINA			
II.	NEMATERIALUS TURTAS	1 111	886	488
II.1	Tyrinėjimų ir plėtojimo darbų savikaina	50	207	
II.2	Išgytos teisės	52	679	488
II.3	Prestžas			
II.4	Iš anksto apmokėtos sąnaudos	1 009		
III.	MATERIALUS TURTAS	33 280	39 156	53 634
III.1	Žemė			
III.2	Pastatai	13 280	15 867	28 274
III.3	Statiniai ir mašinos	15 232	13 676	11 025
III.4	Transporto priemonės	343	217	196
III.5	Kiti įrenginiai ir įrankiai	200	241	111
III.6	Nebaigta statyba ir išankstiniai mokėjimai	3 290	3 255	-
III.7	Kitas materialus turtas	935	5 900	14 028
IV.	ILGALAIKIS FINANSINIS TURTAS	16 166	3 512	2 661
IV.1	Investicijos į dukterines ir asocijuotas įmones	22	22	22
IV.2	Paskolos asocijuotoms ir dukterinėms įmonėms	-		
IV.3	Po vienerių metų gautinos sumos	15 934	3 280	2351
IV.4	Kitas finansinis turtas	210	210	288
B.	Trumpalaikis turtas	29 039	27 633	36 376
I.	ATSARGOS NEBAIGTOS VYKDYTI SUTARTYS	10 028	11 406	15 779
I.1	Atsargos	9 717	10 115	15 026
I.1.1	Žaliavos komplektavimo gaminiai	6 183	6 408	6 580
I.1.2	Nebaigta gamyba	3 492	2 393	2 221
I.1.3	Pagaminta produkcija	-	1 314	6 225
I.1.4	Pirktos prekės, skirtos perparduoti	42	-	-
I.1.5	Išankstiniai apmokėjimai	311	1 291	753
I.2	Nebaigtos vykdyti sutartys	-		
II.	PER VIENERIŲ METUS GAUTINOS SUMOS	18 512	15 331	20 155
II.1	Pirkėjų įsiskolinimas	15 518	10 225	15 566
II.2	Kitos gautinos sumos	2 994	5 106	4589
II.2.1	Pareikalautas, bet neįmokėtas kapitalas			
II.2.2	Kitos skolos	2 994	5 106	4589
III.	INVESTICIJOS IR TERMINUOTI INDĖLIAI	-	-	-
III.1	Nuosavos akcijos			
III.2	Kitos investicijos ir terminuoti indėliai			
IV.	GRYNI PINIGAI SĄSKAITOJE IR KASOJE	499	896	442
	TURTAS IŠ VISO	79 596	71 187	93 160

Eil. Nr.	Nuosavybė	2004	2005	2006
A.	Kapitalas ir rezervai	41 739	45 594	56 362
I.	KAPITALAS	8 166	8 166	8 166
I.1	Įstatinis (pasirašytasis)	8 166	8 166	8 166
I.2	Nepareikalautas įmokėti (-)			
II.	AKCIJŲ PRIEDAI			
III.	PERKAINOJIMO REZERVAS	6 166	5 792	12 668
IV.	REZERVAI	8 515	8 515	8 515
IV.1	Įstatymo numatyti	817	817	817
IV.2	Nepaskirstytini			
IV.3	Paskirstytini	7 698	7 698	7 698
V.	NEPASKIRSTYTAS PELNAS (NUOSTOLIS)	18 892	23 121	27 014
V.1	Ataskaitinių metų	3 586	3 854	3 031
V.2	Ankstesnių metų	15 306	19 267	23 983
B.	Finansavimas (dotacijos subsidijos)	7	-	-
C.	Atidėjimai ir atidėti mokesčiai	1 313	1 050	2 775
I.	ĮSIPAREIGOJIMŲ IR REIKALAVIMŲ PADENGIMO ATIDĖJIMAI			
II.	ATIDĖTI MOKESČIAI	1 313	1 050	2 775
II.1	Kapitalo subsidijos			
II.2	Kiti	1 313	1 050	2 775
D.	Mokėtinos sumos ir įsipareigojimai	37 850	25 593	34 023
I.	PO VIENERIŲ METŲ MOKĖTINOS SUMOS IR ILGALAIKIAI ĮSIPAREIGOJIMAI	15 014	8 204	8 318
I.1	Finansinės skolos	13 701	7 154	8 104
I.1.1	Antraeilės			
I.1.2	Neantraeilės			
I.1.3	Išperkamos nuomos ir panašūs įsipareigojimai	2 502	1 463	3 446
I.1.4	Kreditinėms institucijoms	11 199	5 445	4 658
I.1.5	Kitos		246	214
I.2	Prekybos skolos			
I.2.1	Tiekėjams			
I.2.2	Apmokėtini vekseliai			
I.3	Avansu gautos sumos pagal pasirašytas sutartis			
I.4	Kitos gautinos sumos ir ilgalaikiai įsipareigojimai			
II.	PER VIENERIUS METUS MOKĖTINOS SUMOS IR TRUMPALAIKIAI ĮSIPAREIGOJIMAI	22 836	17 389	25 705
II.1	Ilgalaikių skolų einamųjų metų dalis	3 906	11 960	16 012
II.2	Finansinės skolos	771		4 971
II.2.1	Kreditinėms institucijoms	771		4 971
II.2.2	Kitos	-		
II.3	Prekybos skolos	12 848	1 997	1 291
II.3.1	Tiekėjams	12 848	1 997	1 291
II.3.2	Apmokėtini vekseliai			
II.4	Avansu gautos sumos pagal pasirašytas sutartis	1 138	525	17
II.5	Mokesčiai, atlyginimai ir socialinis draudimas	1 657	1 082	1 912
II.6	Kitos mokėtinos sumos ir trumpalaikiai įsipareigojimai	2 516	1 825	1 502
	SAVININKŲ NUOSAVYBĖ IR ĮSIPAREIGOJIMAI IŠ VISO	79 596	71 187	93 160

38.2. Paskutinių 3 finansinių (ūkinių) metų pelno (nuostolio) ataskaitos, tūkst. Lt

Eil. Nr.	Straipsniai	2004	2005	2006
I.	PARDAVIMAI IR PASLAUGOS	117 995	101 894	119 512
I.1	Pajamos už parduotas prekes	117 963	101 885	119 487
I.2	Pajamos už atliktas paslaugas	32	9	25
II.	PARDUOTŲ PREKIŲ IR ATLIKTŲ DARBŲ SAVIKAINA	(98 337)	(93 034)	(112 088)
II.1	Žaliavų, komplektavimo gaminių ir perparduoti skirtų prekių	(98 337)	(93 034)	(112 088)
II.2	Paslaugų, darbų, tyrimų	-	-	-
III.	BENDRASIS PELNAS (NUOSTOLIS)	19 657	8 860	7 424
IV.	VEIKLOS SĄNAUDOS	(12 303)	(4 710)	(4 492)
V.	VEIKLOS PELNAS (NUOSTOLIS)	7 354	4 150	2 932
VI.	KITA VEIKLA	301	558	1 888
VI.1	Pajamos	690	1 054	2 711
VI.2	Sąnaudos	(389)	(496)	(823)
VII.	FINANSINĖ IR INVESTICINĖ VEIKLA	(2 851)	(336)	(591)
VII.1	Pajamos	518	389	338
VII.2	Sąnaudos	(3 369)	(725)	(929)
VIII.	ĮPRASTINĖS VEIKLOS PELNAS (NUOSTOLIS)	4 795	4 372	4 229
IX.	PAGAUTĖ (ypatingasis pelnas)	-	-	-
X.	NETEKIMAI (ypatingieji praradimai)	-	-	-
XI.	ATASKAITINIŲ METŲ PELNAS PRIEŠ APMOKESTINIMĄ (NUOSTOLIS)	4 795	4 372	4 229
XII.	PELNO MOKESTIS	(1 218)	(518)	(1 198)
XIII.	GRYNASIS ATASKAITINIŲ METŲ PELNAS PASKIRSTYmui (NUOSTOLIS)	3 577	3 854	3 031

38.3. Paskutinių 3 finansinių (ūkinių) metų finansinės būklės (pinigų srautų) ataskaitos, tūkst. Lt

	2004	2005	2006
Pinigų srautai iš įmonės veiklos			
Pinigų srautai iš įmonės veiklos	11 216	7 003	1 305
Sumokėtos palūkanos	(1 122)	(717)	(999)
Sumokėtas pelno mokestis	(3 420)	(1 701)	(1 519)
Grynieji pinigų srautai iš įmonės veiklos	6 674	4 585	(1 213)
Pinigų srautai iš investicinės veiklos			
Ilgalaikio materialiojo turto pirkimai	(5 126)	(4 500)	(4 494)
Nematerialiojo turto pirkimai	(1 431)	(46)	-
Ilgalaikio materialiojo turto pardavimas	313	54	90
Dukterinės įmonės pardavimas (atėmus parduotos dukterinės įmonės pinigus ir pinigų ekvivalentus)	(693)	-	-
-Parduoti turimų investicijų pardavimas (išsigijimas)	-	-	-
Gautos palūkanos	3	71	311
Grynieji pinigų srautai iš investicinės veiklos	(6 934)	(4 421)	(4 093)
Pinigų srautai iš finansinės veiklos			
Gautos paskolos	3 117	7 027	12 145
Gražintos paskolos	(4 389)	(5 605)	(4 879)
Išmokėti dividendai	(348)	-	-
Finansinės nuomos (lizingo) mokėjimai	(1 224)	(1 189)	(2 414)
Grynieji pinigų srautai iš finansinės veiklos	(2 844)	233	4 852
Pinigų ir pinigų ekvivalentų grynasis (sumažėjimas)/padidėjimas	(3 104)	397	(454)
Pinigai ir pinigų ekvivalentai metų pradžioje	3 603	499	896
Pinigai ir pinigų ekvivalentai metų pabaigoje	499	896	442

38.4. Paskutinių 3 finansinių (ūkinių) metų nuosavo kapitalo pokyčių ataskaita, tūkst. Lt

	Akcinis kapitalas	Perkainojimo rezervas	Įstatymo numatyti rezervas	Užsienio valiutos perskaičiavimo rezervas	Kiti rezervai	Nepaskirstytas pelnas	Iš viso
Koreguota 2004 m. sausio 1 d.	8 166	6 573	817	-	7 698	15 724	38 978
Panaudoti rezervai	-	(407)	-	-	-	407	-
Dividendai	-	-	-	-	-	(816)	(816)
Grynasis pelnas	-	-	-	-	-	3 577	3 577
Likutis 2004 m. gruodžio 31 d.	8 166	6 166	817	-	7 698	18 892	41 739
Panaudoti rezervai	-	(374)	-	-	-	374	-
Grynasis pelnas	-	-	-	-	-	3 855	3 855
Likutis 2005 m. gruodžio 31 d.	8 166	5 792	817	-	7 698	23 121	45 594
Perkeltas pastatų nusidėvėjimas	-	(862)	-	-	-	862	-
Pastatų perkainojimas	-	9 103	-	-	-	-	9 103
Pripažintas atidėtojo pelno mokesčio išipareigojimas	-	(1 365)	-	-	-	-	(1 365)
Grynasis pelnas	-	-	-	-	-	3 031	3 031
Likutis 2006 m. gruodžio 31 d.	8 166	12 668	817	-	7 698	27 014	56 363

39. Paaiškinamasis raštas

Finansinę ir buhalterinę apskaitą nuo 2006 m. spalio 2 d. tvarko UAB „SBA baldų kompanija“, pasirašius finansinės ir buhalterinės apskaitos paslaugų teikimo sutartį.

Su paaiškinamojo rašto detalioje informacijoje galima susipažinti pridedamoje 2006 m. gruodžio 31 d. Finansinės atskaitomybės ataskaitoje, kurią pridedame prie emitento metinio prospekto-ataskaitos.

Finansinė atskaitomybė paruošta remiantis TFAS standartais ir audituota audito kompanijos UAB „PricewaterhouseCoopers“.

40. Emitento valdybos ar kito jos funkcijos atliekančio valdymo organo parengta ataskaita

Metinis pranešimas pateikiamas prie metų prospekto- ataskaitos.

41. Informacija apie auditą

2006.01.01-2006.12.31 Bendrovės finansinę atskaitomybę 2006 m. kovo 7 d. atliko UAB „PricewaterhouseCoopers“ įmonės kodas 1147331.

Auditą atliko Ona Armalienė, Lietuvos atestuotoji auditorė, leidimo Nr. 000008.

Audito išvada ir ataskaita pridedama.

VI. Informacija apie emitento valdymo organus

42. Valdymo organų nariai

42.1. AB KLAIPĖDOS BALDAI valdymo organai:

- Stebėtojų taryba;
- Valdyba;
- Administracijos vadovai.

STEBĖTOJŲ TARYBA (2006 m. gruodžio 31d.)

Eil. Nr.	Pareigos	Vardas, Pavardė	Kadencijos pradžia	Kadencijos pabaiga	Dalyvavimas emitento kapitale (akcijos) %	Balsų dalis, %	Asmens kodas
1.	Pirmininkas	Egidijus Valentinavičius	2004 04 13	2008 04 13	-	-	
2.	Narys	Dalia Maleckienė	2004 04 13	2008 04 13	-	-	
3.	Narys	Virgilijus Rančys	2004 04 13	2008 04 13	5,26	5,26	

Valdyba (2006 m. gruodžio 31d.)

Eil. Nr.	Pareigos	Vardas, Pavardė	Kadencijos pradžia	Kadencijos pabaiga	Dalyvavimas emitento kapitale (akcijos) %	Balsų dalis, proc.	Asmens kodas
1.	Pirmininkas	Ričerdas Kiaurakis	2004 04 13	2008 04 13	-	-	
2.	Narys	Audronė Mineikienė	2005 05 13	2008 04 13	-	-	
3.	Narys	Nikolajus Ivanovas	2005 05 13	2008 04 13	-	-	

ADMINISTRACIJOS VADOVAI (2006m. gruodžio 31d.)

Pareigos	Vardas, pavardė	Dirba šiose pareigose	Dalyvavimas emitento kapitale (turimos akcijos)	Dalyvavimas emitento kapitale (turimos akcijos)	Asmens kodas
Direktorius	Eimuntas Jankauskas	2004 02 02	-	-	
Finansų ir administravimo vadovas	Dalius Jarmalavičius	2001 05 29	-	-	

42.2.

Papildomi duomenys apie valdybos pirmininko, administracijos vadovo ir vyriausiojo finansininko kvalifikaciją:

Ričerdas Kiaurakis – Valdybos pirmininkas

Aukštasis išsilavinimas, inžinierius – technologas, KTU
 1992 – 1996 AB „Klaipėdos baldai“ pamainos meistras
 1996 – 2001 m. AB „Šilutės baldai“ generalinis direktorius
 2001 - 2003 AB „Klaipėdos baldai“ generalinis direktorius
 2003 – UAB „SBA“ baldų kompanija - generalinis direktorius

Eimuntas Jankauskas – direktorius

Aukštasis išsilavinimas, inžinierius – technologas, KPI, Medienos apdirbimo technologija
 1995 – 1996 AB „Klaipėdos baldai“ vyr. technologas
 1996 - 2004 AB „Klaipėdos baldai“ gamybos direktorius
 2004 02 02 – AB „Klaipėdos baldai“ direktorius

Dalius Jarmalavičius – Finansų ir administravimo vadovas

Aukštasis išsilavinimas, ekonomistas, Vilniaus inžinerinės statybos institutas
 1986 – 1998 AB Klaipėdos namų statyba“
 1998 - 2001 AB „Klaipėdos baldai“ Buhalterinės apskaitos skyriaus viršininkas
 2001 05 29 – AB „Klaipėdos baldai“ Finansų ir administravimo vadovas

42.3. Informacija apie valdymo organų narių dalyvavimą kitų įmonių, įstagų ir organizacijų veikloje bei kapitale

Eil.Nr.	Įmonės, įstaigos ar organizacijos pavadinimas	Pareigos	Turimo kapitalo dalis, proc.	Turimų balsų skaičius, proc.
	Egidijus Valentinavičius			
1.	UAB "SBA furniture group"	Direktorius	-	-
2.	UAB "SBA baldų kompanija"	Valdybos narys	-	-
3.	UAB "Vakarų medienos grupė"	Valdybos narys	-	-
4.	UAB "Girių bizonas"	Valdybos narys		
5.	UAB "Sakuona"	Valdybos narys	-	-
6.	AB "Klaipėdos mediena"	Valdybos narys	-	-

7.	UAB "Jungtinė medienos kompanija"	Direktorius		
8.	UAB koncernas "SBA"	Viceprezidentas		
	Virgilijus Rančys			
1.	UAB koncernas "SBA"	Maskvos atstovybės direktorius	-	-
2.	UAB "Objektas"	Valdybos narys		
3.	UAB koncernas "SBA"	Iždo direktorius	-	-
4.	AB "Miestprojektas"	Valdybos narys	-	-
	Dalia Maleckienė		-	-
1.	AB "Miestprojektas"	Valdybos narys	-	-
2.	AB "Karigė"	Stebėtojų tarybos narys	-	-
3.	UAB koncernas "SBA"	Verslo planavimo ir analizės vadovė	-	-
3.	Asociacija „Pramonės ir marketingo biznio centras“	buhalterė	-	-
	Ričerdas Kiaurakis		-	-
1.	AB "Šilutės baldai"	Valdybos pirmininkas	-	-
2.	AB "Akmena"	Valdybos narys	-	-
3.	UAB "Visagino linija"	Valdybos pirmininkas	-	-
4.	AB "Kauno baldai"	Valdybos narys	-	-
5.	UAB "SBA" baldų kompanija	Valdybos narys/gen.direktorius	-	-
6.	AB "Karigė"	Valdybos narys	-	-
7.	UAB "Baldutūra"	Valdybos narys	-	-
8.	UAB "SBA-Germania"	Valdybos pirmininkas	-	-
9.	UAB „SBA Furniture group“	Valdybos narys	5,0	5,0
10.	ZAO „Novomebel“	Valdybos pirmininkas	-	-
11.	AB "Klaipėdos baldai"	Valdybos pirmininkas		
	Audronė Mineikienė		-	-
1.	UAB "SBA" baldų kompanija	Verslo planavimo ir analizės vadovė	-	-
2.	AB "Šilutės baldai"	Valdybos narys	-	-
3.	AB "Akmena"	Stebėtojų tarybos narys	-	-
4.	AB "Klaipėdos baldai"	Valdybos narys		
	Nikolajus Ivanovas			
1.	UAB "SBA" baldų kompanija	Gamybos vystymo direktorius	-	-
2.	AB "Šilutės baldai"	Valdybos narys	-	-
3.	AB "Akmena"	Valdybos pirmininkas	-	-
4.	AB "Kauno baldai"	Valdybos pirmininkas	-	-
5.	AB "Karigė"	Valdybos narys	-	-
6.	UAB "Visagino linija"	Valdybos narys	-	-
7.	UAB "Baldutūra"	Valdybos narys	-	-
8.	UAB "SBA-Germania"	Valdybos narys	-	-
9.	ZAO „Novomebel“	Valdybos narys	-	-
10.	AB "Klaipėdos baldai"	Valdybos narys		
	Eimuntas Jankauskas			
1.	ZAO „Novomebel“	Valdybos narys	-	-

42.4. Duomenys apie valdymo organų narių neišnykusį teistumą už nusikaltimus nuosavybei, ūkininkavimo tvarkai, finansams

Valdymo organuose nėra narių su neišnykusiu teistumu už nusikaltimus nuosavybei, ūkininkavimo tvarkai, finansams.

43. Informacija apie išmokas bei paskolas valdymo organų nariams

43.1. Informacija apie emitento per ataskaitinį laikotarpį išmokėtų atlyginimų, tantjemų ir kitų išmokų iš pelno bendras sumas ir vidutinius dydžius, tenkančius vienam asmeniui :

	Priskaičiuoti atlyginimai , Lt	Tantjemos ,Lt (išmokėtos 2006 m.)	Kitos išmokos iš pelno ,Lt
Valdymo organų nariams	-	-	-
Vidutiniškai vienam valdybos nariui	-	-	-
Administracijos nariams (administracijos vadovui, vyriausiajam finansininkui)	465220		
Vidutiniškai vienam administracijos nariui	232610		

Paskolų ir kitų išmokų iš pelno (be tantjemų) valdymo organų nariams išmokėta nebuvo.

43.2.

Išmokų, gautų iš įmonių, kuriose emitento įstatiniame kapitale sudaro daugiau kaip 20 procentų nebuvo.

43.3.

Per ataskaitinį laikotarpį valdymo organų nariams nebuvo suteikta paskolų ar suteikta garantijų bei laidavimų.

44. Sandoriai su suinteresuotais asmenimis

Susijusi šalis

A. Martinkevičius
UAB „Koncernas SBA“
UAB „SBA Furniture Group“
SBA grupės įmonės
Bendrovės vadovybė

Ryšys

Pagrindinė kontroliuojančioji šalis
Pagrindinė patronuojanti įmonė
Patronuojanti įmonė
UAB „Koncernas SBA“ dukterinės įmonės
Direktoriai ir jų šeimos nariai

Prekių ir paslaugų pardavimas

- Pagrindinė patronuojanti įmonė:

UAB „Koncernas SBA“

- Pagrindinės patronuojančios įmonės dukterinės įmonės:

UAB „SBA baldų kompanija“

AB „Šilutės baldai“

AB „Karigė“

UAB „Klaipėdos baldų prekyba“

UAB „Kauno baldai“

AB „Akmena“

UAB „Baldstata“

UAB „Baldutura“

2006

2005

1

65

117 159

99 208

422

1 209

268

206

361

218

19

55

857

82

22

4

-

6

119 109

101 053

Gautos palūkanos

- Pagrindinė patronuojanti įmonė:

UAB „Koncernas SBA“

- Pagrindinės patronuojančios įmonės dukterinės įmonės:

UAB „SBA baldų kompanija“

UAB „Klaipėdos baldų prekyba“

-

23

205

201

106

121

311

345

Prekių ir paslaugų pirkimai

- Pagrindinė patronuojanti įmonė:

UAB „Koncernas SBA“

- Pagrindinės patronuojančios įmonės dukterinės įmonės:

UAB „SBA baldų kompanija“

313

438

85 612

36 093

UAB „Baldstata”	628	-
AB „Šilutės baldai”	167	430
UAB „Baldtura”	-	254
UAB „Klaipėdos baldų prekyba”	10	6 019
AB „Karigė”	26	567
UAB „Kauno baldai”	21	27
AB „Akmena”	-	20
	<hr/>	<hr/>
	86 777	43 849

Sandoriai su susijusiomis šalimis daugiausiai apima baldų ir medžiagų pardavimą ir pirkimą.

Gautinos sumos per vienerius metus

- Pagrindinės patronuojančios įmonės dukterinės įmonės:

UAB „SBA baldų kompanija”	18 138	13 131
UAB „Klaipėdos baldų prekyba”	331	1 561
UAB „Visagino linija”	133	-
„SBA Germanija”	100	-
AB „Karigė”	365	136
AB „Akmena”	436	135
AB „Kauno baldai”	38	39
UAB „Baldtura”	30	30
	<hr/>	<hr/>
	19 571	15 032

Gautinos sumos po vienerių metų

- Pagrindinės patronuojančios įmonės dukterinės įmonės:

	2006	2005
UAB „SBA baldų kompanija”	-	616
UAB „Klaipėdos baldų prekyba”	2 339	2 639
	<hr/>	<hr/>
	2 339	3 255

Sumos mokėtinos per vienerius metus

- Pagrindinė patronuojanti įmonė:

UAB „Koncernas SBA”	16	41
- Pagrindinės patronuojančios įmonės dukterinės įmonės:		
AB „Šilutės baldai”	73	524
Asociacija „Pramonės marketingo ir biznio centras”	127	-
	<hr/>	<hr/>
	216	565

Pagrindinių vadovų darbo užmokestis

Atlyginimai ir kitos trumpalaikės išmokos darbuotojams

	656	766
	<hr/>	<hr/>
	656	766

Neapibrėžtieji įsipareigojimai

Mokesčių patikrinimai

Mokesčių inspekcija gali bet kuriuo metu per 5 po ataskaitinių mokesčių metų iš eilės einančius metus patikrinti Bendrovės buhalterines knygas ir apskaitos įrašus bei apskaičiuoti papildomus mokesčius ir baudas. Bendrovės vadovybei nežinomos jokios aplinkybės, dėl kurių galėtų iškilti potencialus reikšmingas įsipareigojimas šiuo atžvilgiu.

Suteiktos garantijos ir laidavimai

Bendrovė yra sudariusi laidavimo sutartis su AB DnB NORD banku, AB banku „Snoras”, „Bayerische Hypo- und Wertsbank AG” ir AB banku „Hansabankas“, pagal kurias laiduoja visu savo turtu už, UAB „SBA Furniture Group” ir UAB „SBA baldų kompanija“ finansinius įsipareigojimus minėtiems bankams.

Bendrovės vadovybė yra įsitikinusi, kad UAB „SBA Furniture Group” ir UAB „SBA baldų kompanija“ įvykdys savo prievolės bankams bei kitiems kreditoriams.

Be to, Bendrovė turi įsipareigojimą UAB „VB lizingas” perpirkti įrangą, kurią iš UAB „VB lizingas” nuomojasi AB „Akmena”, už 118 tūkst. eurų tuo atveju, jeigu nuomos sutartis tarp UAB „VB lizingas” ir AB „Akmena” būtų nutraukta anksčiau laiko.

Įsipareigojimai

Vadovaujantis 2002 m. spalio 2 d. su Klaipėdos miesto savivaldybe sudaryta sutartimi, Bendrovė, mainais į teisę plėsti savo gamyklos patalpas, įsipareigojo finansuoti įvairius savivaldybės projektus, kurių bendros preliminarios išlaidos sudaro 1 100 tūkst. Lt. 2006 m. Bendrovė nefinansavo minėtų projektų (2005 m. - finansavo 174 tūkst. Lt vertės projektus).

VII. Naujausi ir esminiai įvykiai emitento veikloje, jos perspektyvos

45. Naujausi įvykiai emitento veikloje

Naujausių emitento veiklos ir finansinės padėties pokyčių, neatspindėtų ataskaitoje pateiktose finansinėse ataskaitose po visuotinio akcininkų susirinkimo, įvykusio 2007 04 25 nebuvo.

46. Esminiai įvykiai emitento veikloje

Visi esminiai įvykiai, įvykę 2006 metais, pateikti Vilniaus vertybinių popierių biržai ir Vertybinių popierių komisijai kaip to reikalauja informacijos apie emitentų veiklą ir jų vertybinius popierius periodinio atskleidimo taisyklės.

2005 m.pardavimai.

2005 m.pardavimai 101 903,4 tūkst.Lt
2006 01 06

2005 m.veiklos rezultatų skelbimas.

AB "Klaipėdos baldai" valdybos posėdis numatytas 2006 m.kovo 1 d.,valdybos patvirtintas audituotas 2005 m. veiklos rezultatas bus skelbiamas 2006 m. kovo 1 d.
2006 02 28

2005 m.veiklos rezultatai, visuotinis akcininkų susirinkimas

Audituotas valdybos patvirtintas 2005m.rezultatas:
Pelnas prieš apmokestinimą 4 372 tūkst.Lt, grynasis pelnas 3 854 tūkst.Lt
AB "Klaipėdos baldai" valdyba nutarė sušaukti visuotinį akcininkų susirinkimą 2006 m.balandžio 19 d..
AB "Klaipėdos baldai" valdyba nusprendė nesiūlyti visuotiniam akcininkų susirinkimui skirstyti pelną dividendams, o atsilaisvinusias lėšas skirti investicijoms.
2006 03 01

2006 m. vasario mėn.. veiklos rezultatai.

2006 m. vasario mėn.pardavimai 9 145 tūkst.Lt ;sausio –vasario mėn.pardavimai- 18 599 tūkst.Lt.
2006 03 06

2006 m. kovo mėn. veiklos rezultatai.

2006 m. kovo mėn.pardavimai 9 195 tūkst.Lt ; 1 ketv.mėn.pardavimai- 27 794 tūkst.Lt.
2006 04 06

2006 m. balandžio 19 d. įvyko visuotinis akcininkų susirinkimas.

Susirinkimas nutarė:

- pritarti stebėtojų tarybos atskaitai ir auditoriaus ataskaitai;
- patvirtinti 2005 m.bendrovės veiklos ataskaitą ;
- patvirtinti 2005 m. bendrovės finansinę atskaitomybę;
- patvirtinti pelno paskirstymą: kitų paskirstymų nėra; likusį pelną- 23 121 tūkst.Lt -neskirstyti;
- patvirtinti auditoriumi 2006 m. audito kompaniją UAB"PriceWaterhouseCooper"

2006 04 19

2006m. I ketv. veiklos rezultatai.

Preliminarus neaudituos valdybos patvirtintas 2006 m.I ketv. veiklos rezultatas:
pelnas prieš apmokestinimą 632 tūkst.Lt .
2006 04 25

2006 m.balandžio mėn. veiklos rezultatai .

2006 m. balandžio mėn.pardavimai 9 110 tūkst.Lt ; sausio-balandžio mėn.pardavimai- 36 904 tūkst.Lt.
2006 05 11

2006 m.birželio mėn. veiklos rezultatai.

2006 m. birželio mėn.pardavimai 9 195 tūkst.Lt ; sausio-birželio mėn.pardavimai- 55 327 tūkst.Lt.
2006 07 17

2006m. I pusmečio veiklos rezultatai.

Preliminarus neaudituos valdybos patvirtintas 2006 m.I pusmečio veiklos rezultatas:
pelnas prieš apmokestinimą 1 414 tūkst.Lt .
2006 07 26

2006 m. rugpjūčio mėn. veiklos rezultatai.

2006 m. rugpjūčio mėn.pardavimai 11 173 tūkst.Lt ; sausio-rugpjūčio mėn.pardavimai- 74 654 tūkst. Lt.
2006 08 08

2006 m. 9 mėn. veiklos rezultatai.

Preliminarus neaudituos valdybos patvirtintas 2006 m.9 mėn. veiklos rezultatas:
pelnas prieš apmokestinimą 2 228 tūkst.Lt, pardavimai – 84 237 tūkst.Lt.
2006 07 26

2006 m. prognozuojamieji veiklos rezultatai.

AB “Klaipėdos baldai“ valdyba patikslino prognozuojamus 2006 m.veiklos rezultatus:laukiamas pelnas prieš apmokestinimą -3,3 mln. Lt , pardavimai – 118 mln.Lt.
2006 10 23

2006 m. spalio mėn. veiklos rezultatai.

2006 m. rugpjūčio mėn.pardavimai 12 225 tūkst.Lt ; sausio- spalio mėn.pardavimai- 96 462 tūkst. Lt.
2006 11 09

47. Veiklos strategija ir numatomi pokyčiai per artimiausius finansinius (ūkinius) metus

BENDRI ĮMONĖS TIKSLAI 2007 METAMS

- Parduoti produkcijos už 149,9 mln.Lt
- Gauti 3,8 mln.Lt ikimokestinio pelno.
- Padidinti gamybinius pajėgumus iki 26 proc.
- Investicijoms skirti 5,02 mln.Lt.
- Remonto darbams skirti – 0,9 mln.Lt.
- Nuosekliai įgyvendinti SBA grupės verslo valdymo procesų standartizavimo ir automatizavimo projektą.

Pardavimai

- 2007 m. planuojama parduoti produkcijos už 149,9 mln. Lt arba 25,4 proc. daugiau nei 2006 m.
- Koreguoti produkcijos asortimentą atsižvelgiant į pirkėjų reikalavimus.
- Pilnai patenkinti pirkėjų poreikius laiku patiekiant tinkamos kokybės produkciją.

Gamyba

Pagrindinis tikslas gamybinių pajėgumų didinimas. 2007 m. siekiama:

- Padidinti gamybos apimtį iki 26.3 %
- Padidinti gamybos našumą 1 darbuotojui iki 15,3 %
- Sumažinti gamybinių neatitikčių procentą iki 0.03 %
- Padidinti pardavimus vienam darbuotojui 14.2 %

Viso to bus siekiama investuojant į gamybą bei tinkamai organizuojant darbą gamybiniuose cechuose.

Investicijos

2007 metais skirti investicijoms į gamybą 5,02 mln.Lt .

Informacinės technologijos

- Naujos verslo valdymo sistemos (SAP) ir kitų programų priežiūra ir tobulinimas.
- Palaikyti programos „Vikarina” personalo ir darbo užmokesčio apskaitos modulius.
- Kitų esamų programų priežiūra ir atnaujinimas.
- Kompiuterinės ir tinklų įrangos priežiūra ir atnaujinimas.
- Saugaus informacinių sistemų darbo palaikymas.

Personalas

Darbuotojų skaičius 2007 m. planuojamas 721 žm.

- Sumažinti darbuotojų kaitą iki 25 %.
- Sudaryti palankias sąlygas darbuotojų mokymams ir kvalifikacijos kėlimui, skiriant tam 74 000 Lt.
- Išlaikyti optimalų darbuotojų skaičių, tinkamai organizuojant gamybinius procesus bei efektyviai panaudojant gamybinius įrengimus.
- Gerinti darbo sąlygas.