

I. Bendrosios nuostatos

1. Ataskaitinis laikotarpis, už kurį parengta ataskaita

2005 metai.

2. Pagrindiniai duomenys apie emitentą

Emitento pavadinimas	AB KLAIPĖDOS BALDAI
Išstatinis kapitalas	8 166 312 litų
Buveinės adresas	Joniškės g. 21.91267 Klaipėda, Lietuvos Respublika
Telefonas	(46) 31 39 35 (46) 31 39 60
Faksas	(46) 31 39 51
Elektroninio pašto adresas	info@kbaldai.lt
Teisinė - organizacinė forma	Akcinė bendrovė
Įregistravimo data ir vieta	1993m. kovo 3 d., Klaipėdos miesto valdyba
Regist. Nr.	AB 93-59
Įmonių registro kodas	140656052

3. Emitento pagrindinės veiklos pobūdis.

Baldų gamyba.

4. Informacija apie tai, kur ir kada galima susipažinti su ataskaita bei kitais dokumentais, kuriais naudojantis ji buvo parengta, ir visuomenės informavimo priemonės pavadinimas.

Su ataskaita bei kitais dokumentais, kuriais naudojantis ji buvo parengta galima susipažinti akcinėje bendrovėje KLAIPĖDOS BALDAI adresu: Joniškės g. 21, 91267 Klaipėda, darbo dienomis nuo 8⁰⁰ iki 16³⁰ val. Apie ataskaitą paskelbiama skelbiama dienraštyje "Lietuvos rytas" Lietuvos Respublikos įstatymų nustatyta tvarka.

5. Asmenys, atsakingi už ataskaitoje pateiktą informaciją

5.1. Už ataskaitą atsakingi emitento valdymo organų nariai, darbuotojai ir administracijos vadovas

Eimuntas Jankauskas, AB KLAIPĖDOS BALDAI direktorius, tel. (46) 31 39 35, faks. (46) 31 39 51.
Dalius Jarmalavičius, AB KLAIPĖDOS BALDAI finansų ir administravimo vadovas, tel. (46) 31 39 58, faks. (46) 31 39 51.

6. Už ataskaitos parengimą atsakingų emitento valdymo organų narių, darbuotojų ir administracijos vadovo patvirtinimas, kad ataskaitoje pateikta informacija atitinka tikrovę ir nėra nutylėtų faktų, galinčių turėti įtakos investuotojų sprendimams pirkti ar parduoti Bendrovės vertybinius popierius, tų vertybinių popierių rinkos kainai ir jų vertinimui.

Akcinė bendrovė KLAIPĖDOS BALDAI, atstovaujama direktoriaus Eimunto Jankausko ir finansų ir administravimo vadovo Daliaus Jarmalavičiaus patvirtina, kad ataskaitoje pateikta informacija atitinka tikrovę ir nėra nutylėtų faktų, galinčių turėti įtakos investuotojų sprendimams pirkti ar parduoti Bendrovės vertybinius popierius, tų vertybinių popierių rinkos kainai ir jų vertinimui.

AB KLAIPĖDOS BALDAI
Direktorius

Eimuntas Jankauskas

2006 m. rugpjūčio 24 d

.....

AB KLAIPĖDOS BALDAI
Finansų ir administravimo vadovas

Dalius Jarmalavičius

2006 m. . rugpjūčio 24 d

.....

Ataskaita parengta Klaipėdoje, 2006 m. rugpjūčio 24 d

II. Informacija apie emitento įstatinį kapitalą, išleistus vertybinius popierius ir valdymo organų narius

7. Emitento įstatinis kapitalas

7.1. Įmonių rejestre įregistruotas įstatinis kapitalas

LR Ūkio ministerijoje įregistruotas Bendrovės įstatinis kapitalas - 8 166 312 Lt.

AB KLAIPĖDOS BALDAI įstatinio kapitalo struktūra pagal akcijų rūšis

Akcijų rūšis	Akcijų skaičius	Nominalioji vertė (Lt)	Bendra nominalioji vertė	Įstatinio kapitalo dalis (%)
Paprastosios vardinės akcijos	8 166 312	1	8 166 312	100,00
Iš viso:	8 166 312	-	8 166 312	100,00

Visos AB KLAIPĖDOS BALDAI akcijos yra apmokėtos. Per paskutinį laikotarpį įstatinio kapitalo dalyje pakitimų nebuvo.

7.2. Informacija apie numatomą įstatinio kapitalo didinimą konvertuojant ar keičiant į akcijas išleistus skolos ar išvestinius vertybinius popierius.

Įstatinio kapitalo didinimas nenumatomas.

8. Akcininkai

Bendras AB KLAIPĖDOS BALDAI akcininkų skaičius 2006 m. balandžio 19 d. – 891.

Akcininkai, 2005 m. gruodžio 31 d. turėję daugiau kaip 5 % Bendrovės įstatinio kapitalo.

Akcininko vardas, pavardė (įmonės pavadinimas, rūšis, buveinės adresas, įmonių rejestro kodas)	Akcininkui nuosavybės teise priklausančių paprastųjų vardinių akcijų skaičius (vnt.)	Turima įstatinio kapitalo dalis (%)	Nuosavybės teise priklausančių akcijų suteikiama balsų dalis (%)
UAB Koncernas "SBA", 3220673 Laisvės pr.3, Vilnius	5 478 842	67,09	67,09
Virgilijus Rančys, a/k 36208020902, Priekulės 12, Kaunas	429 599	5,26	5,26
Kiti akcininkai	2 257 871	27,65	27,65

9. Akcijų, išleistų į viešąją vertybinių popierių apyvartą, pagrindinės charakteristikos

Akcijų rūšis	Akcijų skaičius	Nominali vertė (Lt)	Bendra nominali vertė (Lt)	Išleistos į apyvartą
Paprastosios vardinės akcijos	8 166 312	1	8 166 312	Reorganizuojant valstybinę įmonę į akcinę bendrovę, vykdančią Bendrovės privatizavimo programą.
Viso:	8 166 312	-	8 166 312	-

10. Duomenys apie neviešai išplatintas akcijas

Nėra.

11. Informacija apie akcijų pagrindu išleistus depozitoriumo pakvėlavimus

Nėra.

12. Skolos vertybinių popierių, išleistų į viešąją vertybinių popierių apyvartą, pagrindinės charakteristikos

Nėra.

13. Duomenys apie neviešai išplatintus skolos vertybinius popierius

Nėra.

14. Vertybiniai popieriai, kurie nepasižymi dalyvavimo įstatiniame kapitale, bet kurių apyvartą reglamentuoja Vertybinių popierių rinkos įstatymas, išskyrus skolos vertybinius popierius

Nėra.

III. Duomenys apie emitento išleistų vertybinių popierių antrinę apyvartą.

15. Vertybiniai popieriai, įtraukti į biržų prekybinius sąrašus

AB "Klaipėdos baldai" paprastosios vardinės akcijos įtrauktos į Vilniaus vertybinių popierių biržos einamąjį vertybinių popierių prekybos sąrašą. Akcijų skaičius – 8 166 312 vnt. Bendra nominali vertė – 8 166 312 lt.

16. Prekyba emitento vertybiniais popieriais biržose ir kitose organizuotose rinkose

16.1. Prekyba Vilniaus vertybinių popierių biržoje

AB KLAIPĖDOS BALDAI vertybiniai popieriai 1994 m. rugpjūčio 9 d. įtraukti į Vilniaus vertybinių popierių biržos sąrašus. Šiuo metu VVPB prekybos einamajame sąrašė yra 8 166 312 vieno lito nominalios vertės AB KLAIPĖDOS BALDAI paprastosios vardinės akcijos, kurių bendra nominalioji vertė sudaro 8 166 312 litų.

Centrinė rinka.

Ataskaitinis periodas		Paskutinės sesijos data	Kaina, Lt			Apyvarta, Lt			Periodo apyvarta	
Nuo	Iki		Max	Min	Pask. sesija (uždarymo)	Max	Min	Pask. sesija	Vnt.	Lt
04 01 01	04 03 31	04 03 31	13.00	9.15	10.98	202 805	0.00	55 142	266 866	3 146 420
04 04 01	04 06 30	04 06 30	11.00	8.40	9.10	101 629	0.00	21 649	205 694	1 932 081
04 07 01	04 09 30	04 09 30	9.30	8.25	9.03	44 688	0.00	8 876	149 539	1 333 114
04 10 01	04 12 31	04 12 31	11.00	8.92	11.00	60 959	0.00	26 620	128 684	1 235 051
05 01 01	05 03 31	05 03 31	12,00	8,50	8,80	210 678	0.00	118 402	147 450	1 548 802
05 04 01	05 06 30	05 06 30	9,00	8,40	8,71	115 913	0.00	2 526	49 063	427 763
05 07 01	05 09 30	05 09 30	10,20	8,47	9,00	56 075	0.00	21 755	48 937	439 324
05 10 01	05 12 31	05 12 31	10,00	8,30	8,80	384 438	0.00	-	101 626	936 365

16.2. Prekyba kitose biržose

Nevykdoma.

16.3. Prekyba kitose organizuotose rinkose

Nevykdoma.

17. Vertybinių popierių kapitalizacija

Ataskaitinis periodas		Kapitalizacija
Nuo	Iki	Lt.
2004 01 01	2004 03 31	89 666 106
2004 04 01	2004 06 30	74 313 439
2004 07 01	2004 09 30	73 741 797
2004 10 01	2004 12 31	89 829 432
2005 01 01	2005 03 31	71 863 546
2005 04 01	2005 06 30	71 128 578
2005 07 01	2005 09 30	73 496 803
2005 10 01	2005 12 31	71 863 541

Ataskaitinio laikotarpio paskutinė biržos sesijos dieną (2005 12 31) kapitalizacija buvo 71 863 541 Lt

18. Prekyba emitento vertybiniais popieriais už biržos ribų

Ataskaitinis periodas		Atsiskaitymas pinigais					Atsiskaitymas ne pinigais	
		Kaina Lt		VP kiekis, vnt.	Suma ,Lt	Sandorių skaičius	VP kiekis, vnt.	Sandorių skaičius
Nuo	Iki	Max	Min					
04 01 01	04 03 31	8,50	8,00	19 002	153 615	11	-	-
04 04 01	04 06 30	8,48	8,00	21 715	176 297	7	4 301	5
04 07 01	04 09 30	8,24	6,50	15 310	118 570	6	1 100	2
04 10 01	04 12 31	8,28	6,00	56 023	401 148	12	1 440	2
05 01 01	05 03 31	8,00	6,73	13 735	106 243	6	4 214	3
05 04 01	05 06 30	6,44	5,00	40 568	233 331	7	-	-
05 07 01	05 09 30	8,84	6,10	3 880	27 017	4	2 720	2
05 10 01	05 12 31	8,72	4,80	76 827	484 185	11	1 087 749	1

19. Duomenys apie emitento savų akcijų supirkimą

Nebuvo.

20. Oficialaus pasiūlymo paskelbimas

Nebuvo.

21. Emitento mokėjimo agentai

Nėra.

22. Sutartys su vertybinių popierių viešosios apyvartos tarpininkais

2003 m. kovo 24 d. AB KLAIPĖDOS BALDAI ir AB FMĮ "Finasta" (Ukmergės g. 41, 2000 Vilnius. Tel. (5)278 68 44, fax. (5) 278 68 38) sudarė Vertybinių popierių sąskaitų tvarkymo, paslaugų tiekimo sutartį Nr. FS-12.

IV. Duomenys apie emitento veiklą

23. Emitento veiklos teisiniai pagrindai

- Lietuvos Respublikos Akcinių bendrovių įstatymas.
- Kiti Lietuvos Respublikos įstatymai, Vyriausybės nutarimai ir kiti norminiai aktai, kurie reglamentuoja juridinių asmenų veiklą.
- Bendrovės įstatatai.

24. Priklausymas asocijuotoms struktūroms

AB "Klaipėdos baldai" dalyvauja šių visuomeninių organizacijų veikloje:

- Lietuvos medienos pramonės įmonių asociacija "Lietuvos mediena",
- Klaipėdos Pramonininkų asociacija,
- Lietuvos pramonininkų konfederacija,
- Klaipėdos miesto "Prekybos, pramonės ir amatų rūmai",
- Asociacija "Pramonės ir marketingo biznio centras",
- Lietuvos kokybės vadybos asociacija.
-

Minėtose organizacijose Bendrovė dalyvauja nario teisėmis, moka nario mokesčių. Tai yra ne pelno siekiančios organizacijos, todėl jų kapitale emitentas nedalyvauja, tuo pačiu ir šios struktūros nedalyvauja emitento kapitale.

25. Trumpa emitento istorija

Po II-jo Pasaulinio karo Klaipėdoje atnaujinta degtukų šiaudelių fabriko, kuris gamino produkciją eksportui, veikla. 1954 m. nuspręsta reorganizuoti fabriką į baldų gamybos įmonę. 1954 m. laikomi įmonės veiklos pradžia. 1956 m. pradėta srovinė baldų gamyba.

1975 m. įsteigtas gamybinis baldų susivienijimas "Klaipėda". 1980 m. GBS "Klaipėda" įdiegta Kompleksinė Kokybės Valdymo Sistema, pradėtas produkcijos eksportas į Vakarų Europos šalis.

1990 m. reorganizavus GBS "Klaipėda", įsteigta Valstybinė baldų įmonė, atskiriant Rietavo baldų fabriką. 1991 m. pradėtas vykdyti pirmasis įmonės privatizavimo etapas.

Viešo akcijų pasirašymo būdu įmonė buvo privatizuota ir 1993 m. kovo 3 d Klaipėdos miesto Valdyboje įregistruota kaip akcinė bendrovė su 742 392 litų įstatiniu kapitalu.

1996 03 05 įvykusiame Visuotiniame akcininkų susirinkime buvo priimtas sprendimas iš ilgalaikio materialaus turto perkainojimo rezervo padidinti įstatinį kapitalą 10 kartų ir kreiptis į LR Vertybinių popierių komisiją dėl papildomai išleidžiamų vertybinių popierių įregistravimo. Tokiu būdu, išleidus papildomai 7 423 920 paprastųjų vardinių akcijų, AB "Klaipėdos baldai" įstatinis kapitalas tapo lygus 8 166 312 litų.

1997 m. bendrovėje įdiegta ir sertifikuota, 2000 m. - o resertifikuota Kokybės Valdymo Sistema (KVS) pagal tarptautinį ISO 9001 standartą. 1998 ir 1999 m. atlikus priežiūros auditą, ekspertų konstatuota, jog bendrovės KVS pagal ISO 9001 standartą veikia ir yra efektyvi. 1999 m. bendrovė pripažinta Nacionalinio kokybės prizą laimėtoja.

1999 m. bendrovėje sukurta ir sertifikuota Aplinkosaugos Valdymo Sistema (AVS) pagal ISO 14001 standartą.

Nuo 2000 m. vyksta resertifikacinis AVS auditas pagal ISO 14001:1998 standartų reikalavimus.

2002 m. resertifikuota Kokybės vadybos sistema pagal naujųjų standartų reikalavimus LST EN ISO 9001:2001. Esminis naujųjų standartų bruožas – procesų principu pagrįsta kokybės vadybos sistema, skirta didinti kliento patenkinimą ir jo pasitenkinimą išigytais bendrovės gaminiais.

Lietuvos pramonininkų konfederacija už nuopelnus modernizuojant gamybą, gerinant darbo sąlygas, plečiant ir atnaujinant asortimentą ir rinkas pripažino įmonę jau aštunti metai iš eiles konkurso "Sėkmingai dirbanti įmonė" nugalėtoja.

Lietuvos pramonininkų konfederacija Bendrovės gaminamus baldus jau septinti metai iš eilės apdovanoja "Lietuvos metų gaminys" pagrindiniu prizū.

26. Gamybos (paslaugų) charakteristika

Siekdami išlaikyti ir stiprinti užimamas pozicijas šalies rinkoje, pilnai patenkinti vartotojų poreikius ir pateisinti jų lūkesčius, įmonės specialistai eksperimentuoja, planuoja naujus gaminius. Naujausi bendrovės gaminiai, jų dizainas atspindi šiuolaikinio gyvenimo stilių, pasaulyje vyraujančias mados tendencijas.

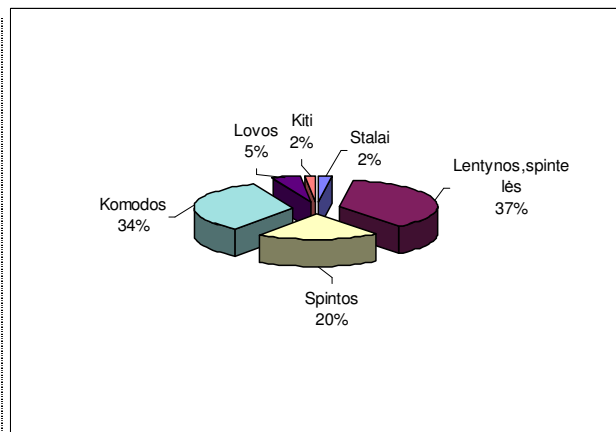
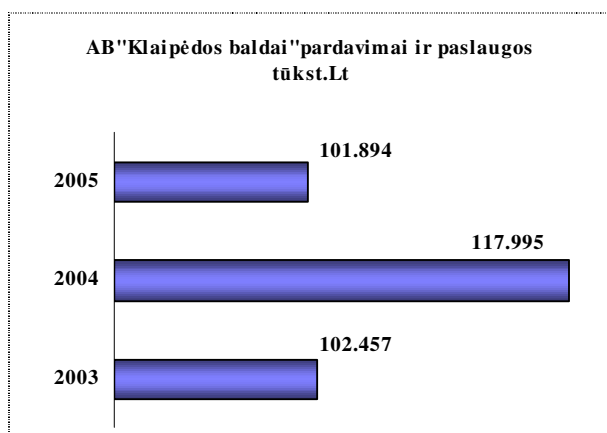
Šiuo metu bendrovė tiekia rinkai apie 160 pavadinimų įvairios paskirties baldus:

- miegamąjo

- įstaigų
- gyvenamuosius
- vienetinius buitines baldus (įvairūs stelažai, žurnaliniai staliukai, lentynos, komodos).

Dauguma šių baldų yra gaminama medžio drožlių plokštės pagrindu. Visi naujieji gaminiai pelnė vartotojų pripažinimą.

Pagrindinė Emitento gaminių grupė yra įstaigų, gyvenamieji, miegamojo baldai.



Gaminių asortimentas	2003 m.		2004 m.		2005 m.	
	Tūkst.Lt	vnt	Tūkst.Lt	vnt	Tūkst.Lt	vnt
Stalai	1 492	19 868	1 503	20 474	2 251	23 881
Lentynos, spintelės	48 360	1 091 274	36 453	828 634	37 425	995 619
Spintos	11 421	34 006	22 903	75 507	20 238	82 525
Komodos	28 720	254 916	43 875	426 804	33 690	355 879
Lovos	7 802	40 599	7 446	47 734	4 615	22 693
Kiti baldai	3 058	30 187	1 596	14 602	1 696	12 994
Kiti baldai ir medžiagos	1 604		4 218		1 980	

Gaminio kaina priklauso nuo konkretaus gaminio partijos dydžio, gamybos–pristatymo terminų, produkto gyvavimo ciklo ir kitų veiksnių. Paklausos ir pasiūlos svyravimai, žaliavų kainų svyravimai ir kiti ekonominiai veiksniai tiesiogiai įtakoja ir gaminio kainą.

Pagrindiniai įmonės veiklą apibūdinantys rodikliai

	2001	2002	2003	2004	2005	Norma
Likvidumo rodikliai						
1. Bendrasis likvidumo koeficientas (<i>savininkų nuosavybė / visi įsipareigojimai</i>)	1,295	1,233	1,000	1,180	1,900	~2,0
2. Einamo likvidumo koeficientas (<i>trumpalaikis turtas / trumpalaikiai įsipareigojimai</i>)	1,101	1,079	1,098	1,272	1,589	1,2 -2,0
3. Kritinio likvidumo koeficientas (<i>trumpalaikis turtas - atsargos / trumpalaikiai įsipareigojimai</i>)	0,663	0,684	0,751	0,846	1,007	~1
4. Grynasis mokumo koeficientas (<i>trumpalaikis turtas - trumpalaikiai įsipareigojimai / trumpalaikiai įsipareigojimai</i>)	0,101	0,080	0,098	0,272	0,589	maks
5. Apyvartinio kapitalo koeficientas (<i>pastovus kapitalas / ilgalaikis turtas</i>)	0,716	0,705	0,786	0,826	1,235	1,2 -2,0
Pelningumo rodikliai						
1. Bendrasis pelningumas (<i>bendras pelnas / pardavimai</i>)	31,18%	27,39%	20,60%	16,66%	8,7%	maks
2. Grynasis pelningumas						
a) (<i>pelnas prieš apmokestinimą / pardavimai</i>)	11,10%	8,36%	4,93%	4,07%	4,3%	maks
b) (<i>grynasis pelnas / pardavimai</i>)	9,85%	7,05%	3,88%	3,04%	3,78%	
3. Turto pelningumas (<i>grynasis pelnas / turtas</i>)	11,75%	7,08%	5,07%	4,50%	5,4%	maks
4. Akcinio kapitalo pelningumas (<i>grynasis pelnas / savininkų nuosavybė</i>)	21,81%	13,21%	10,13 %	8,32 %	8,26 %	maks
Finansų struktūros rodikliai						
1. Skolos koeficientas (<i>bendroji skola / įmonės turtas</i>)	41,58%	43,43%	50,02%	47,52%	35,95%	Iki 50%
2. Skolos - nuosavybės (sverto) koeficientas (<i>visi įsipareigojimai / savininkų nuosavybė</i>)	77,19%	81,08%	100,09 %	90,56%	56,13%	Iki 70%
3. Vidutinis prasiskolinimo lygis (<i>išlaidos palūkanoms / pardavimai</i>)	0,62%	1,35%	0,85%	0,59%	0,7%	iki 5%
Turto panaudojimo efektyvumas						
1. Įmonės turto apyvartumas (<i>pardavimai ir paslaugos / įmonės turtas</i>)	1,193	1,004	1,305	1,481	1,431	maks
2. Atsargų apyvartumas dienomis arba atsargų apyvartos periodas (<i>atsargos * dienų skaičius per metus / pardavimas ir paslaugos</i>)	26,5	30,28	31,19	30,06	39,7%	min
3. Vidutinė kreditorinio išiskolinimo trukmė (<i>kreditorinis išiskolinimas * dienų skaičius per metus / pardavimai</i>)	31,6	44,6	38,8	39,7	4%	min
4. Vidutinė debitorinio išiskolinimo trukmė (<i>debitorinis išiskolinimas * dienų skaičius per metus / pardavimai</i>)	33,20	29,9	39,5	48,0	34,7%	min
Rinkos vertės rodikliai						
1. Pelnas tenkantis vienai akcijai (<i>grynasis pelnas / paprastųjų akcijų skaičius</i>)	0,767	0,648	0,487	0,439	0,47	maks
2. Akcijos buhalterinė vertė	3,51	4,91	4,81	5,12	5,58	

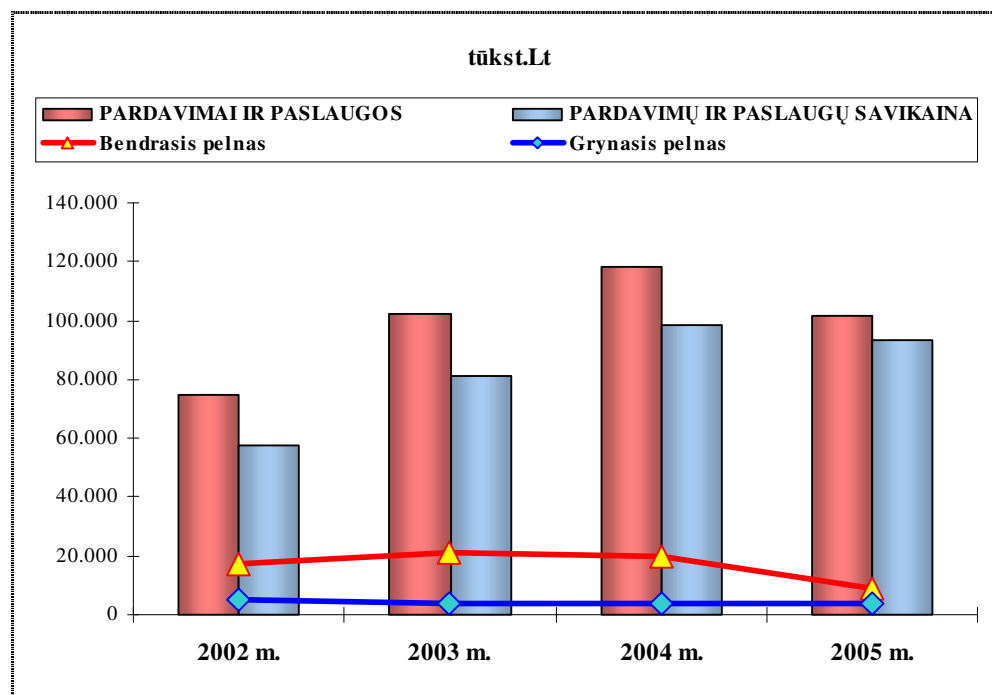
Bendrovės likvidumo rodiklis padidėjęs dėl sumažėjusių prekybos skolų tiekėjams. Trumpalaikio likvidumo rodiklis padidėjęs ir lygus 1,589 Lt. Visiems likvidumo rodikliams esminės įtakos turėjo sumažėjusios prekybos skolos tiekėjams.

Skolos koeficientas rodo, kad vienam turto litui tenka 36 ct įsipareigojimų, o skolos-nuosavybės koeficientas rodo, kad vienam savininkų nuosavybės litui tenka 56 ct. įsipareigojimų. Lyginant su 2004 m., šie koeficientai sumažėjo, o tai reiškia, kad įmonės įsipareigojimai mažėja.

2005 m. bendrasis pelningumas sudarė 0,9 Lt vienam pardavimų litui, grynasis pelningumas buvo 0,04 Lt vienam pardavimų litui, o kiekvienas pardavimų litas 2005 m. uždirbo 0,06 Lt pelno vienam litui turto bei 0,09 Lt pelno - vienam litui akcinio kapitalo.

Atsargos bendrovėje pakeičiamos kas 40,0 dienos. Turto naudojimo efektyvumo rodiklių dinamika rodo, kad debitorinio išiskolinimo trukmė, pradėjus vykdyti centralizuotus medžiagų pirkimus ir pagrindinius įmonės pardavimus per “SBA” baldų kompaniją, 2005 m. sumažėjo iki 35 d., taip pat sumažėjo ir kreditorinio išiskolinimo trukmė iki 4 dienų.

2005 m. šiek tiek padidėjo pelnas, lyginant su 2004 m. tenkantis vienai akcijai dėl sumažėjusių veiklos sąnaudų.



Diegiamos į gamybą ar numatomos diegti naujos produkcijos apibūdinimas

Gamybos procesas bendrovėje organizuojamas bei valdomas pagal ISO 9001 ir 14001 standartų reikalavimus. Pagrindinė kryptis – serijinė baldų gamyba, kurioje naudojama įvairaus storio medžio drožlių plokštė, dengiama natūraliu lukštu, sintetinė dekoratyvine plėvele arba laminatu. Bendrovė naudoja tik sertifikuotas medžiagas ir žaliavas.

Ir 2005 metais pagrindiniais keliamais tiksliais gamyboje yra gaminamų produktų kokybės užtikrinimas ir gamybinių pajėgumų didinimas. Tai pasiekti ketinama maksimaliai panaudojant įrengimus, optimaliai išdėstant technologinius srautus, darant tikslesnes investicijas į naujus įrengimus.

Siekiant išlaikyti jau turimas pozicijas baldų rinkose bei jas plėsti įmonė ir toliau specializuosis įstaigų gyvenamųjų bei miegamojo baldų gamyboje vidaus ir užsienio rinkoms.

2005 metais asortimento plotis buvo 7 kategorijų baldai: įstaigos ir gyvenamųjų patalpų stalai, lentynos, spintelės, komodos, spintos, miegamojo lovos bei kiti baldai. Šio asortimento gylis siekė vidutiniškai apie 160 skirtingų gaminių per mėnesį (įskaitant eksperimentinio baro gaminius). Ateityje įmonė neplanuoja asortimento plėtimo.

Kita reikšminga informacija apie gaminamą produkciją

Gamybos procesas bendrovėje organizuojamas bei valdomas pagal ISO 9001 ir 14001 standartų reikalavimus. Gaminami baldai sertifikuojami saugumo, ilgaamžiškumo, patogumo bei higieninių normų reikalavimų atitikimui. Bendrovės gaminamiems baldams taikoma 18 mėnesių garantija.

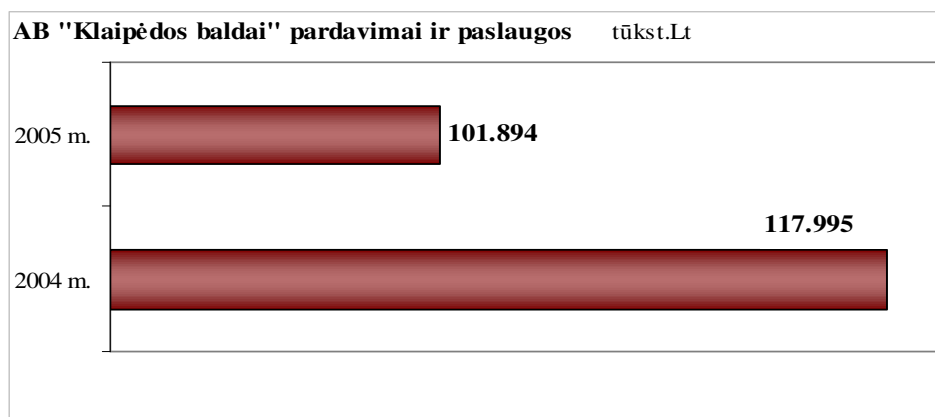
Išskirtiniai įmonės laimėjimai:

- 1999 m. Bendrovė buvo pirmoji šalies baldų pramonėje, sertifikuojusi aplinkos apsaugos sistemą pagal tarptautinio ISO 14001 standarto reikalavimus.

- Lietuvos pramoninkų konfederacija už nuopelnus modernizuojant gamybą, gerinant darbo sąlygas, plečiant ir atnaujinant asortimentą ir rinkas 1996 - 2004 metais pripažino sėkmingai dirbančių įmonių konkurso nugalėtoja.
- Lietuvos Ūkio Ministerijos Kokybės Taryba apdovanojo bendrovę „Nacionalinės kokybės prizų“.
- Lietuvos pramoninkų konfederacija Bendrovės miegamojo baldų komplektą „ANDA“ apdovanojo „Lietuvos metų gaminy 2004“ pagrindiniu prizų

27. Realizavimo rinkos

2005 metais AB „Klaipėdos baldai“ pardavė produkcijos už 101,9 mln, atitinkamai 2004 m. parduota už 118 mln.Lt. 2005 m. Bendrovės pagrindinis ir vienintelis didmeninis pirkėjas yra UAB „SBA baldų kompanija“. AB „Klaipėdos baldai“ užsiima tik produkcijos gamyba bei pardavimais pavieniams fiziniams ar juridiniams asmenims. Tiesioginiai pardavimai 2005 m. sudarė 2 751 tūkst.Lt, o pardavimai „SBA baldų kompanijai“ sudarė 99 143 tūkst.Lt. Konsoliduodama savo baldų įmonių pardavimus, SBA grupė gali išsiderėti palankesnes kainas bei sąlygas.

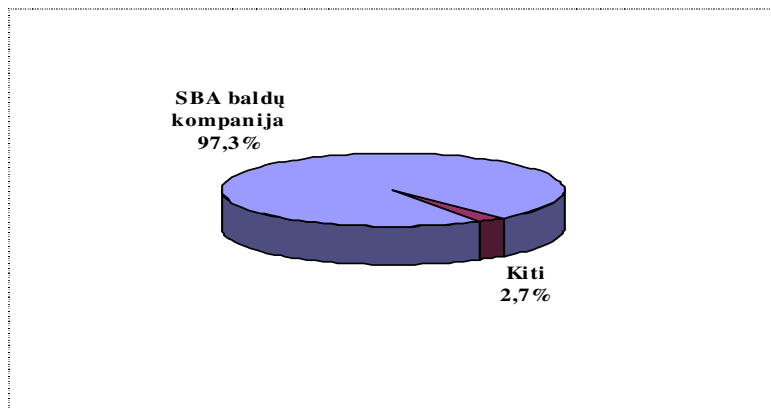


Realizavimo rinkos ir pagrindiniai pirkėjai:

	2003		2004*		2005*	
	tūkst. Lt	%	tūkst. Lt	%	tūkst. Lt	%
Pardavimų rinkos						
Lietuva	21 435	21%	6 880	6%	4 124	4%
Eksportas	81 022	79%	111 114	94%	97 770	96%
Pardavimai iš viso	102 457	100%	117 994	100%	101 894	100%

*Pardavimai 2005 m. pagal tiesioginius ir netiesioginius pirkėjus (įsk. galutinius pirkėjus per UAB „SBA Baldų kompanija“).

UAB „SBA baldų kompanija“ sėkmingai eksportavo įmonės produkcijos už 97,8 mln.Lt . Pagrindiniais užsienio pirkėjais ir toliau išlieka kompanijos „IKEA“, „SODIM“, „CONTRAPOINT“, „IMS BENDERS“. Su kompanija IKEA bendrovė dirba metinių sutarčių pagrindu. Yra siekiama ateityje pereiti prie ilgesnės trukmės tiekimo IKEA sutarčių. Galutinės pardavimo rinkos IKEA dėka yra išskaidytos po įvairius pasaulio regionus (V. Europa, JAV, Azija).



28. Tiekimas

Pasirenkant subrangovus pagrindinis dėmesys skiriamas penkiems kriterijams: žaliavų kokybei, žaliavų kainai, apmokėjimo sąlygoms, pristatymo terminams ir ekologiniam įvertinimui. Nuo 2005 m. liepos 1 d. medžiagų pirkimai vykdomi per SBA baldų kompaniją.

Stambiausi subrangovai 2005 m.

Eil. Nr.	Subrangovas	Medžiagos pavadinimas	Ryšių su subrangovu pobūdis	Tiek. apimčių lyg. svoris, %	Tiekimo suma be PVM, Lt
	UAB "SBA baldų kompanija"		Terminuotas	32.5	36 093 485
	AB "Klaipėdos mediena"	MDP	Terminuotas	4.4	4 938 000
	Placage du centre	Lukštas	Terminuotas	2.2	2 400 417
	AB "Vakarų skirst.tinklai"	Elektros energija	Ilgalaikis	1.8	2 044 417
	Modul Service S.R.O.	Furnitūra	Terminuotas	1.6	1 814 309
	AB "Grigiškės"	MPP. Ligninas	Terminuotas	1.6	1 733 466
	Bolderaja AO	MDP	Terminuotas	1.5	1 625 041
	SIA "Rigas finieru rupnica"	Lukštas	Terminuotas	1.4	1 553 968
	UAB "Girių bizonas"	MDP	Terminuotas	1.3	1 441 964
	Stora Enso Packing ,UAB	Pakavimo medžiagos	Terminuotas	1.1	1 247 560
	Herberts Mobellacke Coswing GmbH	Cheminės medžiagos	Terminuotas	1.1	1 193 568
	BHK Lietuva,UAB	Stalčių šoneliai	Terminuotas	0.9	1 001 057
	Joldija,UAB	Furnitūra	Terminuotas	0.8	940 863
	Wood Line ,UAB	Lukštas	Terminuotas	0.8	936 284
	Munksjo paper AB	Tekstūrinis popierius	Terminuotas	0.7	815 718
	Rudolf Henrichsmeyer Formaplan	Stalčių šoneliai	Terminuotas	0.7	777 410
	UAB "S.K.S."	Briaunos, MDF	Terminuotas	0.5	565 424
	Kiti tiekėjai			44.9	49 897 558
	Iš viso tiekimo apimtys			100,00%	

29. Nekilnojamas turtas ir kitos pagrindinės priemonės

Valstybinės žemės nuomos ne žemės ūkio veiklai sutartis Nr. 21/98-0120 pasirašyta 1998 07 20. Vadovaujantis šia sutartimi AB "Klaipėdos baldai" išsinuomojo žemės sklypo dalį kadastro Nr. 2101/0004:260, sudarančią 5,7036ha 99 metams. Bendrovei išnuomotas sklypas yra rytinėje – pramoninėje miesto dalyje. Bendrovės teritoriją riboja: šiaurėje – Danės upė, pietryčiuose - Joniškės gatvė ir geležinkelio atšaka, vakaruose – Šilutės plento viadukas.

Užstatytas plotas – 26.268 m², pagrindinės gamybinės patalpos užima 12.955 m² bendro ploto. AB "Klaipėdos baldai" visi pastatai, statiniai, įrengimai ir medžiagos bei žaliavos yra apdrausti nuo rizikos faktorių.

Nekilnojamas turtas

	Pastatai	Balansinė vertė 2005 12 31	Metai
1	Pagrindinis gamybinis pastatas	3 207 223	1979
2	Gamybinis pastatas ir sandėlis	776 329	1970; 2003
3	Buitinis pastatas	1 470 623	1981
4	Administracinis pastatas	1 494 635	2000
5	Mechaninės dirbtuvės	671 754	1967
6	Kontrolinė su transformatorine	19 904	1979
7	Kontrolinė	1 963	1967
8	Degalų sandėlis	75 611	1978
9	Gatavos produkcijos sandėlis	531 436	1990
10	Poilsio namai	1 673 754	1975; 2003
11	Lakštinių medžiagų sandėlis	347 993	1993
12	Medžiagų sandėlis ir garažas	817 510	1999
13	Transformatorinė	16 711	2000;2001
14	Gamybinis pastato priestatas	1 319 659	2001
15	Katilinė, kompresorinė su spec.užsakymu baru	2 789 767	2003
16	Pastatas-Baldų salonas -įstaiga	5 899 582	2005
	Iš viso pastatai	21 114 454	

Pagrindinės mašinos, įrengimų grupės ir technologinės linijos

	Įrengimai ir įranga	Balansinė vertė 2004 12 31, Lt	Metai
1	Profilinių briaunų faneravimo įrenginys	51 307	1997
2	Apdirbimo centras BAZ	65 592	1999
3	Daugiašpindelinės gręžimo staklės	70 932	2000
4	Daugiašpindelinės gręžimo staklės	65 661	2000
5	Oro valymo sistema	189 908	2001
6	Detalių nukrovimo įrenginys	90 962	2001
7	Kalibravimo linija KFR	860 095	2001
8	Oro valymo sistema	106 276	2001
9	Šlifavimo mašina INUSAD	130 189	2002
10	Šlifavimo mašina INUSAD	107 192	2002
11	Rankoviniai oro valymo filtrai	170 085	2002
12	Vienpusės faneravimo staklės "IMA"	350 629	2003
13	Kalibravimo linija "HOMAG"	1 567 533	2003
14	Apdirbimo centras frezavimo	374 450	2003
15	Apdirbimo centras faneravimo	375 355	2003
16	Daugiašpindelinės gręžimo staklės "BIESSE"	270 627	2003
17	Daugiašpindelinės gręžimo staklės "BIESSE"	270 627	2003
18	Katilinės įranga	1 207 490	2003
19	Oro filtravimo sistema	120 548	2003
20	Transformatorinės įranga	569 787	2004
21	Elektropakrautuvas	303 847	2004
22	Formatinio pjovimo autom. Mašina HRL 11/32/22	481 171	2004
23	Formatinio pjovimo autom. Mašina HVP 11/32/23	694 233	2004
24	Staklės giljot. ZFS 2800	448 336	2004
25	Elektroninis matavimo stalas Hecht	190 638	2004
26	Šiluminio punkto įranga	204 804	2004
27	Briaunų faneravimo staklės KL 10/14	570 329	2005
28	Gręžimo staklės KM4/2T	367 413	2005
29	Kiti įrengimai	3 769 137	
	Iš viso ilgalaikis turtas	13 774 526	

2005 m. AB "Klaipėdos baldai" veiklos plėtrai investavo į ilgalaikį materialųjį turtą: pastatams -404 tūkst.Lt, nebaigta statyba – 3 255 tūkst.Lt. Nebaigtos statybos funkcinė paskirtis –lakštinių medžiagų sandėlio statyba. Samatinė objekto vertė -3 541 tūkst.Lt, panaudota dalis - 3 241 tūkst.Lt., numatomas statybos baigimo terminas -2005 m.spalio mėn. Naujiems įrengimams ir transportui įsigyti skirta 1 660 tūkst. Lt.

2005 m. įsigytas investicinis turtas, kurio įsigijimo savikaina sudarė 6 000 tūkst. Lt. Bendrovė įsigijo šiuos įrengimus:

- Vienpusė faneravimo linija kampu už 638,8 tūkst.Lt
- Gręžimo staklės "Detel" už 400,8 tūkst.Lt
- Elektropakrautuvą už 75,2 tūkst.Lt
- Linijos MPA rekonstrukcija už 128 tūkst.Lt
- Drėkinimo sistema GHS už 127 tūkst.Lt
- Transporto priemonės už 189,1 tūkst.Lt
- Kitos įrangos už 209,6 tūkst.Lt

Įsigyta įranga leidžia gaminti modernaus dizaino baldus, plėtoti įstaigų baldų gamybą, kur ypatingai didelę reikšmę turi gebėjimas apdirbti didelių formatų ir įvairių storių kreivalinijines detales bei tuo pačiu ja kokybiškai faneruoti

30. Rizikos veiksniai, susiję su emitento veikla

Ekonominiai:

– *Naujų konkurentų su mažesniais kaštais įėjimo į rinką pavojus* gana didelis, nes dėl ekonominių sąlygų vis stiprėjanti konkurencija šalies baldų pramonėje skatina tolesnį baldų gamybos įmonių konsolidacijos procesą, siekiant išlikimo rinkoje.

– *Dempinginių kainų taikymas* labai tikėtinas, nes, kaip jau buvo minėta, šalies baldų gamybos įmonės, siekdamos išlaukti ekonominio nuosmukio laikotarpį bei tęsti savo veiklą, gali atsisakyti pelno norėdamos bet kokia kaina parduoti savo prekes ir išsilaikyti rinkoje.

– *Stiprėjanti pirkėjų arba tiekėjų derėjimosi galia.* Bendrovei didinant baldinių medžiagų pirkimo apimtį, tiekėjų derėjimosi galia nestiprėja. Tikėtina, kad 2005 m. laikotarpiu esant ribotai mokiai paklausai, žymiai sustiprės pirkėjų derėjimosi galia.

– *Personalo kvalifikacija, kaitos tendencijos* ir kvalifikuotos darbo jėgos pasiūla nekelia rizikos emitento veiklos plėtrai.

– *Visų rūšių energijos brangimas.* Visų rūšių energijos ir žaliavų brangimas, gali turėti įtakos produkcijos savikainos augimui, kas savo ruožtu mažina produkcijos konkurentiškumą.

– *Didėjanti konkurencija šalies baldų gamyboje.* Pagal pardavimų apimtį AB "Klaipėdos baldai" užima baldų pramonės lyderio poziciją, todėl didėjanti konkurencija bendrovei negali grėsti išstūmimu iš rinkos, tačiau kelia grėsmę rinkos dalies praradimui bei planuojamų pardavimų apimčių siekimui.

– *Debitorinio ir kreditorinio išsiskolinimų struktūra, apimtys ir terminai* nekelia rizikos emitento veiklos plėtrai. Likvidumo rodiklių dinamika teigiama.

Politiniai:

– *Nepastovūs mokesčiai bei įstatymai.* Mokesčių našta įmonėms ir gyventojams didės, ko pasėkoje mažės mokesčių mokėtojų pajamos ir pelnas, tačiau valstybės pajamos nedidės ir biudžeto apribojimai neigiamai veiks šalies gyventojų perkamąją galią, o tuo pačiu ir vartojimo rinką.

– *Valstybės nustatytų reikalavimų ir apribojimų* emitento veiklai nėra.

Socialiniai:

– *Darbo užmokesčio lygis* AB "Klaipėdos baldai" yra vienas iš didžiausių Lietuvos baldų pramonėje bei didesnis nei šalies vidutinis. Darbo užmokesčio išmokėjimo problemų pastaraisiais metais nebuvo, 2006 m. darbo užmokesčio išmokėjimo sutrikimai mažai tikėtini.

– *Dalis emitento darbuotojų priklauso Žemaitijos baldininkų profesiniai sąjungai,* su kuria vyksta geranoriškas ir konstruktyvus bendradarbiavimas.

Techniniai ir technologiniai:

– *Fizinė ir moralinė pagrindinių priemonių būklė* yra gera ir rizikos veiklos plėtrai nekelia.

– *Brangaus pertvarkymo būtinumas.* Bendrovė kasmet nuosekliai atnaujina technologinę įrangą. 2006 m. planuojama tolesnė nuosekli gamybos modernizacija sustiprins "silpnąsias" vietas.

Ekologiniai:

– 1999 m. AB “Klaipėdos baldai” - pirmoji šalies baldų gamybos įmonė, įdiegė Aplinkosaugos Valdymo sistemą pagal tarptautinį ISO 14001 standartą, todėl ekologinių rizikos veiksnių atsiradimo tikimybė minimali. 2005 m. emitento veiklos plane numatytas ir patvirtintas detalus aplinkos apsaugos priemonių bei “švaresnės gamybos” diegimo planas.

Kredito rizika :

- kredito rizika, kad sandorio šalis neįvykdys savo įsipareigojimų, yra kontroliuojamos naudojant kreditavimo sąlygas ir priežiūros procedūras.

Palūkanų normos rizika:

- palūkanų normos rizika iškyla dėl ilgalaikių paskolų; banko paskolų , skaičiuojamų palūkanų , terminų sąlygos išdėstytos metinėje bendrovės atskaitomybėje, kuri yra pridedama.

31. Gamybos nutraukimas ar sumažinimas, darantis ar padaręs esminę įtaką emitento veiklos rezultatams per 2 pastaruosius finansinius (ūkinius) metus

Gamybos nutraukimo nebuvo.

Banko paskolų , skaičiuojamų palūkanų , terminų sąlygos išdėstytos metinėje bendrovės atskaitomybėje, kuri yra pridedama.

32. Patentai, licencijos, kontraktai

1999 m. gegužės 19 d. išduota licencija Nr. 319 “Įstaigos asmens sveikatos priežiūrai”. Perregistruota 2001m. gegužės 19 d., galioja iki 2006 m. balandžio 9 d.

2005 metais pasirašytos arba atnaujintos tiekimo sutartys su pagrindiniais tiekėjais ir pirkėjais.

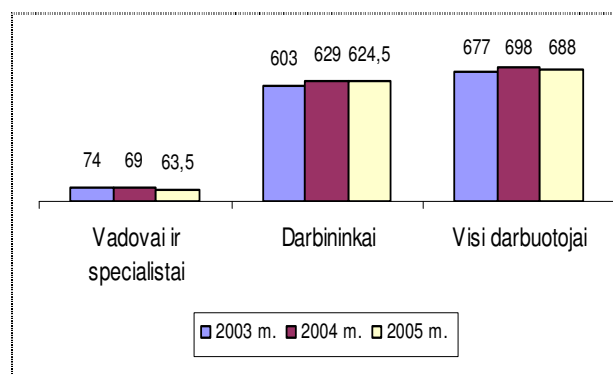
33. Teismo ir trečiųjų teismo (arbitražo) procesai

Neuvo.

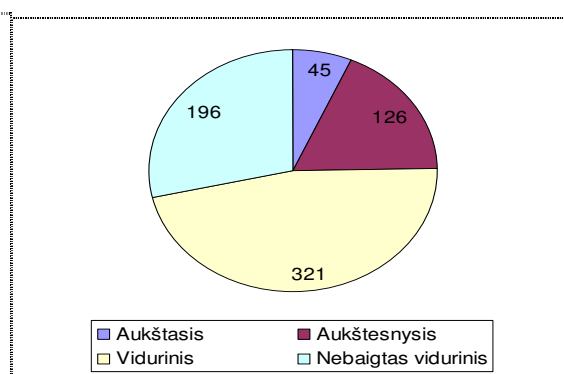
34. Darbuotojai

2005 m. Bendrovės vidutinis sąrašinis darbuotojų skaičius buvo 688 darbuotojai, iš jų 624,5 darbininkai, kas sudaro 90,8 proc. visų dirbančiųjų, ir 63,5 vadovai ir specialistai - 9,2 proc. visų dirbančiųjų. 2005 metais bendrovėje dirbo 45 darbuotojai, turintys aukštąjį išsilavinimą, 126 - aukštesnįjį, 321 – vidurinį ir 196 – nebaigtą vidurinį.

Darbuotojų skaičius 2003 m. - 2005 m



Darbuotojų išsilavinimas - 2005 m



Mokymas ir kvalifikacijos kėlimas taikomas visam bendrovės personalui. 2005 metais įvairiuose mokymuose dalyvavo 406 bendrovės darbuotojai, t.y. 59 proc. visų dirbančiųjų. Daugelis darbuotojų pabuvojo

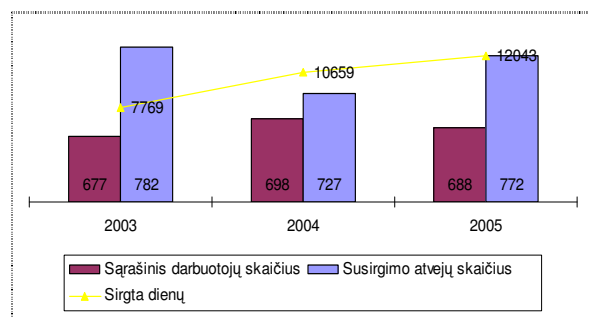
mūsų šalies bei užsienio valstybių organizuotose Baldų parodose. 2005 m. bendrovėje personalo mokymui išleista 65,2 tūkst.lt.

Mokymas pagal lygius	Mokymo dienos	Darbuotojų skaičius	Mokymo dienų skaičius 1 darbuotojui
Vadovai	188	36	5.2
Specialistai	162	35.5	4.6
Darbininkai	197.5	624.5	0.3
VISO:	547.5	688	0.8

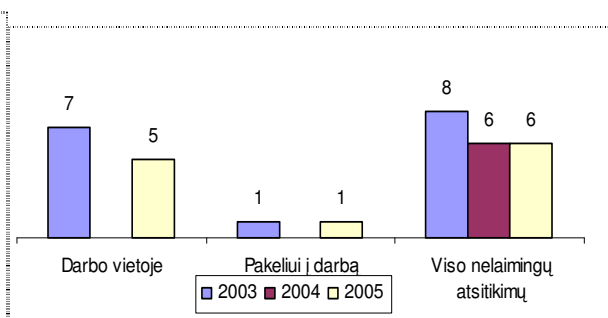
* Pastaba. 2005 m. daugelis vadovų ir specialistų dalyvavo SAP Apskaitos sistemos mokymuose. Kadangi apskaita ataskaitiniais metais nebuvo vedama, todėl į ataskaitą šios išlaidos nepateko.

2005 m. ,kaip ir kiekvienais metais, yra atliekamas darbuotojų medicininis patikrinimas. Bendrovė siekia sudaryti kiek įmanoma saugesnes, palankesnes darbo ir poilsio sąlygas, mažinti traumatizmą ir sergamumą. 2005 m. darbuotojai galėjo pasiskiepyti nuo gripo, nemokamai pasitikrinti akis .Tačiau nepaisant visų pastangų, darbuotojų sergamumas padidėjo. 2005 m. Bendrovėje užregistruoti 6 nelaimingi atsitikimai, 5 įvyko darbe, 1 pakeliui į darbą. Nelaimingi atsitikimai buvo lengvi, sunkių ar mirtinų nelaimingų atsitikimų per pastaruosius metus bendrovėje nebuvo.

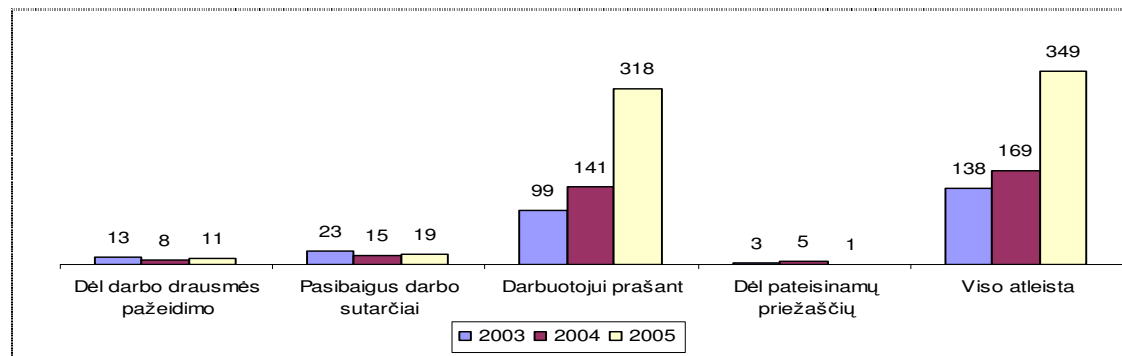
Sergamumo dinamika 2003-2005 m.



Nelaimingi atsitikimai



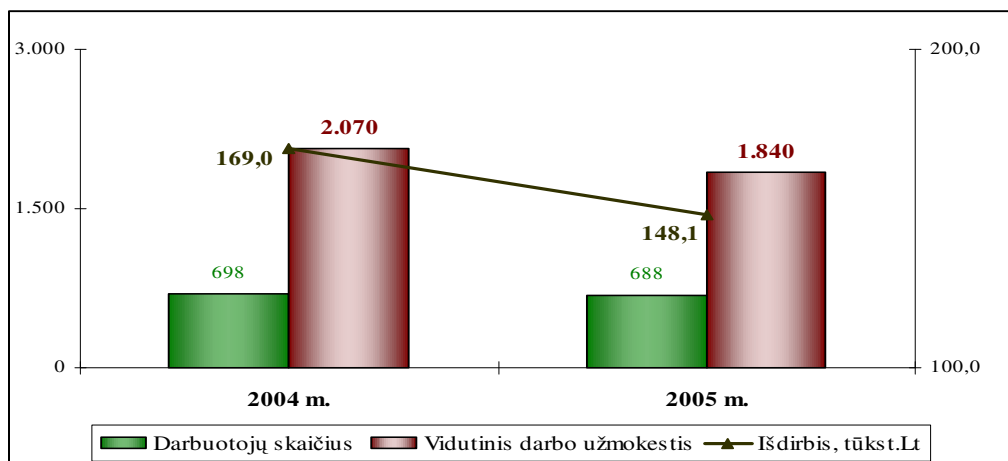
2005 metais padidėjo atleidžiamų iš darbo darbuotojų skaičius. Darbuotojų kaita lyginant su praėjusiais metais buvo 50,5 proc. t.y. daugiau nei dvigubai lyginant su 2004 metais (22,5 proc.). Tai sąlygota daugumos darbuotojų išvykimu dirbti į užsienį, bei naujai priimtų darbininkų nesugebėjimu prisitaikyti prie įmonės keliamų reikalavimų bei tikslų. Dalis administracijos darbuotojų išėjo dirbti į "SBA" baldų kompaniją .



Nuosekliai diegiant naujas "švarios gamybos" technologijas, bendrovėje vykdomas higieninis darbo vietų įvertinimas. 2005 m. kenksmingų darbo sąlygų nenustatyta. Visi bendrovės darbininkai yra aprūpinami spec. rūbais, individualiomis higienos ir darbo saugos priemonėmis. Siekiant užtikrinti pilnavertę darbuotojų mitybą, Bendrovėje veikia valgykla – svetainė.

Vidutinis darbuotojų skaičius ir lėšos, skirtos darbo apmokėjimui

	2005	2004
Vidutinis sąlyginis darbuotojų sk., žm.	676	656,4
Lėšos, skirtos darbo apmokėjimui, be soc. draudimo, tūkst.Lt	14 930	16 230
Vid. mėn. darbuotojo atlyginimas, lt	1 840	2 070
Vid. mėn. specialisto atlyginimas, lt	4 763	5 542
Vid. mėn. darbininko atlyginimas, lt	1534	1 631



2005 m. rugsėjo 9 d. buvo pasirašyta bendrovės kolektyvinė sutartis. Sutartyje numatytos papildomos socialinės garantijos: darbdavys įsipareigoja mirus darbuotojui ar jo artimajam skirti numatyto dydžio pašalpą; pašalpos taip pat skiriamos gimus vaikui, jubiliejaus proga, darbuotojams, auginantiesiems 3 ir daugiau vaikų, ir panašiais kolektyvinėje sutartyje nustatytais atvejais.

35. Investicijų politika

35.1. Įmonės, kuriose emitento dalis sudaro daugiau kaip 30 % įstatinio kapitalo

Įmonės pavadinimas: UAB "BALDSTATA"

Buveinė: Joniškės 21^a, LT – 91267 Klaipėda;

Veikla: Statybinio remonto darbai;

Įstatinis kapitalas: 50.000 Lt, neapmokėtos emitento dalies įstatiniame kapitale nėra;

Grynasis 2005 m. pelnas 30 tūkst. Lt. Trumpalaikių įsipareigojimų ir trumpalaikio turto santykis 0,173, visų įsipareigojimų ir viso turto santykis 0.160

35.2. Emitentui priklausančios akcijos

Įmonės pavadinimas	Akcijų kiekis	Akcijų rūšis	Nominalas, Lt	Investuota suma, Lt	Balsų dalis kapitale, %
UAB "Baldstata"	225	PVA	100	22 500	45
Kitos investicijos (mažiau nei 30% nuosavybės dalis)	11 370			287 400	
Minus: atidėjimai kitoms investicijoms				(77 902)	
Ilgalaikis finansinis turtas, iš viso:				231 998	

35.3.

Per 2005 m. buvo gauta 27 000 litų dividendų .

35.4.

2005 metams pasibaigus, AB "Klaipėdos baldai" buvo investavusi 309,9 tūkst.. Lt į kitas bendroves (finansinio turto įsigyjimo vertė). Per paskutinius 3 finansinius metus naujų investicijų įsigyta nebuvo.

35.5.

Investicijos nenumatomos.

36. Konkurentai

Didžioji dalis produkcijos yra eksportuojama – pagrindinis visų Lietuvos baldų įmonių užsienio pirkėjas yra Švedijos koncernas "IKEA".

Stambiausi Lietuvos baldų gamintojai 2005 m. (asoc. "Lietuvos mediena" duom.)

Baldų gamintojų pavadinimas	Pardavimai, tūkst. Lt									Dirbančiųjų skaičius 2005 m. gruodžio mėn.		
	Iš viso			Lietuvoje, %			Eksportas, %			2003	2004	2005
	2003	2004	2005	2003	2004	2005	2003	2004	2005			
AB "Klaipėdos baldai"	102 457	117 995	101 900	21	6	6	79	94	94	707	626	699
AB "Vilniaus baldų kombinatas"	87 718	98 993	109 450	3	3	2	97	97	98	783	937	1033
AB "Šilutės baldai"	74 682	72 164	57 100	4	10	11	96	90	89	889	779	763
UAB "Narbutas ir Ko"	55 967	67 961	60 700	43	40	33	57	60	67	324	396	417
AB "Kauno baldai"	43 653	54 402	41 500	17	14	12	83	86	88	560	602	506
AB "Venta"	60 580	69 178	63 830	10	12	9	90	88	91	985	836	866
AB "Karigė"	24 290	21 619	7 800	10	7	25	90	93	75	475	414	159
UAB "Vokė-III"	13 430	17 056	22 978	70	72	56	30	28	44	200	232	270
UAB "Baldai Jums"	17 714	20 205	25 900	31	9	2	69	91	98	366	363	430
AB "Freda"	59 378	67 765	81 950	7	9	6	93	91	94	541	507	652

37. Dividendai

	2001	2002	2003	2004	2005
Dividendai, Lt	-	-	816 631	-	-
Dividendų suma vienai akcijai, Lt	-	-	0.10	-	-

V. Finansinė padėtis

38.1. Paskutinių 3 finansinių (ūkinių) metų balansai, tūkst.Lt

Eil. Nr.	Turtas	2003	2004	2005
A.	Ilgalaikis turtas	49 898	50 557	43 554
I.	FORMAVIMO SAVIKAINA			
II.	NEMATERIALUS TURTAS	391	1 111	886
II.1	Tyrinėjimų ir plėtojimo darbų savikaina	76	50	207
II.2	Išgytos teisės	5	52	679
II.3	Prestižas			
II.4	Iš anksto apmokėtos sąnaudos	310	1 009	
III.	MATERIALUS TURTAS	32 809	33 280	39 156
III.1	Zemė			
III.2	Pastatai	14 285	13 280	15 867
III.3	Statiniai ir mašinos	13 282	15 232	13 676
III.4	Transporto priemonės	254	343	217
III.5	Kiti įrengimai ir įrankiai	248	200	241
III.6	Nebaigta statyba ir išankstiniai mokėjimai	3 426	3 290	3 255
III.7	Kitas materialus turtas	1 314	935	5 900
IV.	ILGALAIKIS FINANSINIS TURTAS	16 698	16 166	3 512
IV.1	Investicijos į dukterines ir asocijuotas įmones	4 642	22	22
IV.2	Paskolos asocijuotoms ir dukterinėms įmonėms	8 639	-	-
IV.3	Po vienerių metų gautinos sumos	3 207	15 934	3 280
IV.4	Kitas finansinis turtas	210	210	210
B.	Trumpalaikis turtas	28 620	29 039	27 633
I.	ATSARGOS NEBAIGTOS VYKDYTI SUTARTYS	9 051	10 028	11 406
I.1	Atsargos	8 756	9 717	10 115
I.1.1	Zaliavos komplektavimo gaminiai	5 201	6 183	6 408
I.1.2	Nebaigta gamyba	3 555	3 492	2 393
I.1.3	Pagaminta produkcija	-	-	1 314
I.1.4	Pirktos prekės, skirtos perparduoti	-	42	-
I.1.5	Išankstiniai apmokėjimai	295	311	1 291
I.2	Nebaigtos vykdyti sutartys	-	-	-
II.	PER VIENERIUS METUS GAUTINOS SUMOS	16 811	18 512	15 331
II.1	Pirkėjų išiskolinimas	11 085	15 518	10 225
II.2	Kitos gautinos sumos	5 726	2 994	5 106
II.2.1	Pareikalautas, bet neįmokėtas kapitalas			
II.2.2	Kitos skolos	5 726	2 994	5 106
III.	INVESTICIJOS IR TERMINUOTI INDĖLIAI	153	-	-
III.1	Nuosavos akcijos			
III.2	Kitos investicijos ir terminuoti indėliai	153		
IV.	GRYNI PINIGAI SAŠKAITOJE IR KASOJE	2 605	499	896
	TURTAS IŠ VISO	78 518	79 596	71 187

Eil. Nr.	Nuosavybė	2003	2004	2005
A.	Kapitalas ir rezervai	39 241	41 739	45 594
I.	KAPITALAS	8 166	8 166	8 166
I.1	Išstatinis (pasirašytasis)	8 166	8 166	8 166
I.2	Nepareikalautas įmokėti (-)			
II.	AKCIJŲ PRIEDAI			
III.	PERKAINOJIMO REZERVAS	6 573	6 166	5 792
IV.	REZERVAI	8 725	8 515	8 515
IV.1	Išstatymo numatyti	817	817	817
IV.2	Nepaskirstytini			
IV.3	Paskirstytini	7 908	7 698	7 698
V.	NEPASKIRSTYTAS PELNAS (NUOSTOLIS)	15 777	18 892	23 121
V.1	Ataskaitinių metų	3 977	3 586	3 854
V.2	Ankstesnių metų	11 800	15 306	18 892
B.	Finansavimas (dotacijos subsidijos)	13	7	
C.	Atidėjimai ir atidėti mokesčiai	1 615	1 313	1 050
I.	ĮSIPAREIGOJIMŲ IR REIKALAVIMŲ PADENGIMO ATIDĖJIMAI			
II.	ATIDĖTI MOKESČIAI	1 615	1 313	1 050
II.1	Kapitalo subsidijos			
II.2	Kiti	1 615	1 313	1 050
D.	Mokėtinos sumos ir įsipareigojimai	39 264	37 850	25 593
I.	PO VIENERIŲ METŲ MOKĖTINOS SUMOS IR ILGALAIKIAI ĮSIPAREIGOJIMAI	13 222	15 014	8 204
I.1	Finansinės skolos	11 607	13 701	7 154
I.1.1	Antraeilės			
I.1.2	Neantraeilės			
I.1.3	Išperkamos nuomos ir panašūs įsipareigojimai	2 383	2 502	1 463
I.1.4	Kreditinėms institucijoms	9 224	11 199	5 445
I.1.5	Kitos			246
I.2	Prekybos skolos			
I.2.1	Tiekėjams			
I.2.2	Apmokėtini vekseliai			
I.3	Avansu gautos sumos pagal pasirašytas sutartis			
I.4	Kitos gautinos sumos ir ilgalaikiai įsipareigojimai			
II.	PER VIENERIUS METUS MOKĖTINOS SUMOS IR TRUMPALAIKIAI ĮSIPAREIGOJIMAI	26 042	22 836	17 389
II.1	Ilgalaikių skolų einamųjų metų dalis	4 595	3 906	11 960
II.2	Finansinės skolos	4 581	771	
II.2.1	Kreditinėms institucijoms	4 581	771	
II.2.2	Kitos	-	-	
II.3	Prekybos skolos	10 878	12 848	1 997
II.3.1	Tiekėjams	10 878	12 848	1 997
II.3.2	Apmokėtini vekseliai			
II.4	Avansu gautos sumos pagal pasirašytas sutartis	1 937	1 138	525
II.5	Mokesčiai, atlyginimai ir socialinis draudimas	1 931	1 657	1 082
II.6	Kitos mokėtinos sumos ir trumpalaikiai įsipareigojimai	2 120	2 516	1 825
	SAVININKŲ NUOSAVYBĖ IR ĮSIPAREIGOJIMAI IŠ VISO	78 518	79 596	71 187

38.2. Paskutinių 3 finansinių (ūkinių) metų pelno (nuostolio) ataskaitos, tūkst. Lt

Eil. Nr.	Straipsniai	2003	2004	2005
I.	PARDAVIMAI IR PASLAUGOS	102 457	117 995	101 894
I.1	Pajamos už parduotas prekes	102 335	117 963	101 885
I.2	Pajamos už atliktas paslaugas	122	32	9
II.	PARDUOTŲ PREKIŲ IR ATLIKTŲ DARBŲ SAVIKAINA	(81 351)	(98 337)	(93 034)
II.1	Žaliavų, komplektavimo gaminių ir perparduoti skirtų prekių	(81 351)	(98 337)	(93 034)
II.2	Paslaugų, darbų, tyrimų	-	-	-
III.	BENDRASIS PELNAS (NUOSTOLIS)	21 106	19 657	8 860
IV.	VEIKLOS ŠAUNDOS	(12 381)	(12 303)	(4 710)
IV.1	Pardavimų	(1 135)	(350)	(143)
IV.2	Bendrosios ir administracinės	(11 246)	(11 953)	(4 567)
V.	VEIKLOS PELNAS (NUOSTOLIS)	8 725	7 354	4 150
VI.	KITA VEIKLA	101	301	558
VI.1	Pajamos	509	690	1 054
VI.2	Šaunos	(408)	(389)	(496)
VII.	FINANSINĖ IR INVESTICINĖ VEIKLA	(3 778)	(2 851)	(336)
VII.1	Pajamos	790	518	389
VII.2	Šaunos	(4 568)	(3 369)	(725)
VIII.	IPRASTINĖS VEIKLOS PELNAS (NUOSTOLIS)	5 048	4 795	4 372
IX.	PAGAUTĖ (ypatingasis pelnas)	-	-	-
X.	NETEKIMAI (ypatingieji praradimai)	-	-	-
XI.	ATASKAITINIŲ METŲ PELNAS PRIEŠ APMOKESTINIMĄ (NUOSTOLIS)	5 048	4 795	4 372
XII.	PELNO MOKESTIS	(1 071)	(1 218)	(518)
XIII.	GRYNASIS ATASAITINIŲ METŲ PELNAS PASKIRSTYmui (NUOSTOLIS)	3 977	3 577	3 854

38.3. Paskutinių 3 finansinių (ūkinių) metų finansinės būklės (pinigų srautų) ataskaitos, tūkst. Lt

Eil. Nr.	Straipsniai	2003	2004	2005
I.	Pagrindinės veiklos pinigų srautai			
I.1	Grynasis pelnas (nuostolis)	3 977	3 586	3 854
I.2	Nusidėvėjimo ir amortizacijos sąnaudos	4 903	4 170	4 801
I.3	Po vienerių metų gautinų sumų (padidėjimas) sumažėjimas	7 553	(4 088)	12 654
I.4	Atsargų (padidėjimas) sumažėjimas	(2 515)	(961)	570
I.5	Išankstinių apmokėjimų (padidėjimas) sumažėjimas	57	(16)	(716)
I.6	Ilgalaikio turto perleidimas/nurašymai	(30)	78	
I.7	Pirkėjų isiskolinimo (padidėjimas) sumažėjimas	(4 934)	(4 433)	5 471
I.8	Dukterinių ir asocijuotų įmonių skolų (padidėjimas) sumažėjimas	-	-	
I.9	Kitų gautinų sumų (padidėjimas) sumažėjimas	(3 349)	2 732	(2 112)
I.10	Kito trumpalaikio turto (padidėjimas) sumažėjimas	-	-	(266)
I.11	Ilgalaikių skolų tiekėjams ir gautų išankstinių apmokėjimų padidėjimas (sumažėjimas)	-	-	8 054
I.12	Trumpalaikių skolų tiekėjams ir gautų išankstinių apmokėjimų padidėjimas (sumažėjimas)	1 650	1 171	(10 850)
I.13	Pelno mokesčio įsipareigojimų padidėjimas (sumažėjimas)	283	(739)	(263)
I.14	Su darbo santykiais susijusių įsipareigojimų padidėjimas (sumažėjimas)	197	465	(780)
I.15	Atidėtojo pelno mokesčio padidėjimas (sumažėjimas)	(661)	(302)	(1 145)
I.16	Kitų mokėtinų sumų ir įsipareigojimų padidėjimas (sumažėjimas)	514	390	(1 100)
I.17	Finansinės ir investicinės veiklos eliminavimas	1 048	4 712	92
	Grynieji pagrindinės veiklos pinigų srautai	8 693	6 765	18 265
II.	Investicinės veiklos pinigų srautai			
II.1	Ilgalaikio turto (išskyrus investicijas) įsigijimas	(6 012)	(4 307)	(10 888)
II.2	Ilgalaikio turto (išskyrus investicijas) perleidimas	54	313	61
II.3	Ilgalaikių investicijų įsigijimas	-	-	
II.4	Ilgalaikių investicijų perleidimas	-	-	
II.5	Paskolų suteikimas	-	-	
II.6	Paskolų susigrąžinimas	-	-	
II.7	Gauti dividendai, palūkanos	482	3	21
II.8	Kiti investicinės veiklos pinigų srautų padidėjimai	(153)	12	
II.9	Kiti investicinės veiklos pinigų srautų sumažėjimai	-	-	
	Grynieji investicinės veiklos pinigų srautai (+ -)	(5 629)	(3 979)	(10 807)
III.	Finansinės veiklos pinigų srautai			
3.1	Pinigų srautai, susiję su įmonės savininkais	-	(348)	
3.1.1	Akcijų išleidimas	-	-	314
3.1.2	Savininkų įnašai nuostoliams padengti	-	-	
3.1.3	Savų akcijų supirkimas	-	-	
3.1.4	Dividendų išmokėjimas	-	(348)	
3.2	Pinigų srautai, susiję su kitais finansavimo šaltiniais	(3 294)	(4 544)	
3.2.1	Finansinių skolų padidėjimas	872	1 571	(7 317)
3.2.1.1	Paskolų gavimas	872	1 571	
3.2.1.2	Obligacijų išleidimas	-	-	
3.2.2	Finansinių skolų sumažėjimas	(4 166)	(6 115)	
3.2.2.1	Paskolų grąžinimas	(2 400)	(4 390)	
3.2.2.2	Obligacijų supirkimas	-	-	
3.2.2.3	Sumokėtos palūkanos	(868)	(694)	(58)
3.2.2.4	Lizingo (finansinės nuomos) mokėjimas	(898)	(1 031)	
3.2.3	Kitų įmonės įsipareigojimų padidėjimas	-	-	
3.2.4	Kitų įmonės įsipareigojimų sumažėjimas	-	-	
3.2.5	Kitų finansinės veiklos pinigų srautų padidėjimai	-	-	
3.2.6	Kitų finansinės veiklos pinigų srautų sumažėjimai	-	-	
	Grynieji finansinės veiklos pinigų srautai	(3 294)	(4 892)	(7 062)
IV.	Ypatingųjų straipsnių pinigų srautai			
4.1	Ypatingųjų straipsnių pinigų srautų padidėjimas	-	-	
4.2	Ypatingųjų straipsnių pinigų srautų sumažėjimas	-	-	
V.	Valiutų kursų pasikeitimo įtaka gryųjų pinigų ir pinigų ekvivalentų likučiui			
		-	-	
VI.	Grynasis pinigų srautų padidėjimas (sumažėjimas)	(230)	(2 106)	397
VII.	Pinigai laikotarpio pradžioje	2 835	2 605	499
VIII.	Pinigai laikotarpio pabaigoje	2 605	499	896

38.4. Paskutinių 3 finansinių (ūkinių) metų nuosavo kapitalo pokyčių ataskaita, tūkst. Lt

	Akcinis kapitalas	Perkainojimo rezervas	Istatymo numatyti rezervai	Užsienio valiutos perskaičiavimo rezervas	Kiti rezervai	Nepaskirstytas pelnas	Iš viso
Likutis 2003 m. gruodžio 31 d.	8 166	6 982	817	210	7 622	12 109	35 906
Dukterinės įmonės užsienio valiutos perskaičiavimas	-	-	-	-	76	-	76
Dukterinės įmonės grynojo turto sumažėjimas	-	-	-	-	-	(718)	(718)
Panaudoti rezervai	-	(409)	-	-	-	409	-
Grynasis pelnas	-	-	-	-	-	3 977	3 977
Likutis 2003 m. gruodžio 31 d.	8 166	6 573	817	210	7 698	15 777	39 241
Investicijų į dukterines ir asocijuotas įmones apskaitos politikos pakeitimas	-	-	-	(210)	-	(53)	(263)
Koreguota 2004 m. sausio 1 d.	8 166	6 573	817	-	7 698	15 724	38 978
Panaudoti rezervai	-	(407)	-	-	-	407	-
Dividendai	-	-	-	-	-	(816)	(816)
Grynasis pelnas	-	-	-	-	-	3 577	3 577
Likutis 2004 m. gruodžio 31 d.	8 166	6 166	817	-	7 698	18 892	41 739
Panaudoti rezervai	-	(374)	-	-	-	374	-
Grynasis pelnas	-	-	-	-	-	3 855	3 855
Likutis 2005 m. gruodžio 31 d.	8 166	5 792	817	-	7 698	23 121	45 594

39. Paaiškinamasis raštas

Su paaiškinamojo rašto detalioje informacijoje galima susipažinti pridedamoje 2005 m. gruodžio 31 d. Finansinės atskaitomybės ataskaitoje, kurią pridedame prie emitento metinio prospekto-ataskaitos. Finansinė atskaitomybė paruošta remiantis TFAS standartais ir audituota audito kompanijos UAB "PricewaterhouseCoopers".

40. Emitento valdybos ar kito jos funkcijos atliekančio valdymo organo parengta ataskaita

Emitento veiklos ataskaita pridedama.

41. Informacija apie auditą

2005.01.01 – 2005.12.31. Bendrovės finansinę atskaitomybę 2006 03 29 atliko UAB "PricewaterhouseCoopers" įmonės kodas 1147331.

Auditą atliko Ona Armalienė, Lietuvos atestuotoji auditorė, leidimo Nr. 000008.

Audito išvada ir ataskaita pridedama.

VI. Informacija apie emitento valdymo organus

42. Valdymo organų nariai

42.1. AB KLAIPĖDOS BALDAI valdymo organai:

- Stebėtojų taryba;
- Valdyba;
- Administracijos vadovai.

STEBĖTOJŲ TARYBA (2005 m. gruodžio 31d.)

Eil. Nr.	Pareigos	Vardas, Pavardė	Dalyvavimas emitento kapitale (akcijos) %	Balsų dalis, %	Asmens kodas
1.	Pirmininkas	Egidijus Valentinavičius	-	-	36901180362
2.	Narys	Dalia Maleckienė	-	-	47112180162
3.	Narys	Virgilijus Rančys	5,26	5,26	36208020902

Valdyba (iki 2005 m. gegužės 13 d.)

Eil. Nr.	Pareigos	Vardas, Pavardė	Kadencijos pradžia	Kadencijos pabaiga	Dalyvavimas emitento kapitale (akcijos) %	Balsų dalis, %	Asmens kodas
1.	Pirmininkas	Ričerdas Kiaurakis	2004 04 13	2008 04 13	-	-	36908060733
2.	Narys	Eimuntas Jankauskas	2004 04 13	2005 05 13	-	-	35810010026
3.	Narys	Viktoras Adomaitis	2004 04 13	2005 05 13	-	-	36510030295

Valdyba (nuo 2005 m. gegužės 13 d.)

Eil. Nr.	Pareigos	Vardas, Pavardė	Kadencijos pradžia	Kadencijos pabaiga	Dalyvavimas emitento kapitale (akcijos) %	Balsų dalis, proc.	Asmens kodas
1.	Pirmininkas	Ričerdas Kiaurakis	2002 04 13	2008 04 13	-	-	36908060733
2.	Narys	Audronė Mineikienė	2005 05 13	2008 04 13	-	-	46212280114
3.	Narys	Nikolajus Ivanovas	2005 05 13	2008 04 13	-	-	36609220648

ADMINISTRACIJOS VADOVAI (2005m. gruodžio 31d.)

Pareigos	Vardas, pavardė	Dirba šiose pareigose	Dalyvavimas emitento kapitale (turimos akcijos)	Dalyvavimas emitento kapitale (turimos akcijos)	Asmens kodas
Direktorius	Eimuntas Jankauskas	2004 02 02	-	-	35810010026
Finansų ir administravimo vadovas	Dalius Jarmalavičius	2001 05 29	-	-	36310200116

42.2.

Papildomi duomenys apie valdybos pirmininko, administracijos vadovo ir vyriausiojo finansininko kvalifikaciją:

Ričerdas Kiaurakis – Valdybos pirmininkas

Aukštasis išsilavinimas, inžinierius – technologas, KTU

1992 – 1996 AB „Klaipėdos baldai“ pamainos meistras

1996 – 2001 m. AB „Šilutės baldai“ generalinis direktorius

2001 - 2003 AB „Klaipėdos baldai“ generalinis direktorius

2003 – UAB „SBA“ baldų kompanija - generalinis direktorius

Eimuntas Jankauskas – direktorius

Aukštasis išsilavinimas, inžinierius – technologas, KPI, Medienos apdirbimo technologija

1995 – 1996 AB „Klaipėdos baldai“ vyr. technologas

1996 - 2004 AB „Klaipėdos baldai“ gamybos direktorius

2004 02 02 – AB „Klaipėdos baldai“ direktorius

Dalius Jarmalavičius – Finansų ir administravimo vadovas

Aukštasis išsilavinimas, ekonomistas, Vilniaus inžinerinės statybos institutas

1986 – 1998 AB Klaipėdos namų statyba“

1998 - 2001 AB „Klaipėdos baldai“ Būhalterinės apskaitos skyriaus viršininkas

2001 05 29 – AB „Klaipėdos baldai“ Finansų ir administravimo vadovas

42.3. Informacija apie valdymo organų narių dalyvavimą kitų įmonių, įstaugų ir organizacijų veikloje bei kapitale

Eil. Nr.	Įmonės, įstaigos ar organizacijos pavadinimas	Pareigos	Turimo kapitalo dalis, %	Turimų balsų dalis, %
	<u>Egidijus Valentiničius</u>			
1.	UAB “SBA baldų kompanija”	Valdybos narys	-	-
2.	AB “Šilutės baldai”	Stebėtojų tarybos pirmininkas	-	-
3.	AB “Akmena:	Stebėtojų tarybos pirmininkas	-	-
4.	UAB „SBA furniture group“	Direktorius	-	-
5.	UAB „SBA furniture groups“	Direktorius	-	-
6.	UAB „Vakarų medienos grupė“	Valdybos narys	-	-
7.	AB „Klaipėdos mediena“	Valdybos narys	-	-
8.	UAB „Girių bizonas“	Valdybos narys	-	-
9.	UAB „Sakuona“	Valdybos narys	-	-
	<u>Virgilijus Rančvs</u>			
	UAB „Objektas“	Valdybos narys	-	-
	<u>Dalia Maleckienė</u>			
1.	UAB “Justima” (iki 2005-06-15)	Valdybos narė	-	-
2.	AB “Miestprojektas”	Valdybos narė	-	-
3.	AB “Karigė”	Stebėtojų tarybos narė	-	-

Eil.Nr.	Įmonės, įstaigos ar organizacijos pavadinimas	Pareigos	Turimo kapitalo dalis, proc.	Turimų balsų skaičius, proc.
Ričerdas Kiaurakis				
1.	AB "Šilutės baldai"	Valdybos pirmininkas	-	-
2.	AB "Klaipėdos baldai"	Valdybos pirmininkas	-	-
3.	AB "Akmena"	Valdybos pirmininkas	-	-
4.	UAB "Klaipėdos baldų prekyba"	Valdybos narys	-	-
5.	AB "Kauno baldai"	Valdybos narys	-	-
6.	UAB "SBA" baldų kompanija	Valdybos narys/gen.direktorius	-	-
7.	AB "Karigė"	Valdybos narys	-	-
8.	UAB "SBA-Germania"	Valdybos narys	-	-
9.	UAB „SBA Furniture group“	Valdybos narys	-	-
Audronė Mineikienė				
1.	UAB "SBA" baldų kompanija	Finansų ir administravimo direktorė	-	-
2.	AB "Šilutės baldai"	Valdybos narys	-	-
3.	AB "Akmena"	Stebėtojų tarybos narys	-	-
4.	AB "Klaipėdos baldai"	Valdybos narys	-	-
Nikolajus Ivanovas				
1.	UAB "SBA" baldų kompanija	Investicinių projektų vadovas	-	-
2.	AB "Šilutės baldai"	Valdybos narys	-	-
3.	AB "Klaipėdos baldai"	Valdybos narys	-	-
4.	AB "Kauno baldai"	Valdybos pirmininkas	-	-
5.	AB "Karigė"	Valdybos narys	-	-

42.4. Duomenys apie valdymo organų narių neišnykusį teistumą už nusikaltimus nuosavybei, ūkininkavimo tvarkai, finansams

Valdymo organuose nėra narių su neišnykusiu teistumu už nusikaltimus nuosavybei, ūkininkavimo tvarkai, finansams.

43. Informacija apie išmokas bei paskolas valdymo organų nariams

43.1. Informacija apie emitento per ataskaitinį laikotarpį išmokėtų atlyginimų, tantjemų ir kitų išmokų iš pelno bendras sumas ir vidutinius dydžius, tenkančius vienam asmeniui :

	Priskaičiuoti atlyginimai , Lt	Tantjemos ,Lt (išmokėtos 2005 m.)	Kitos išmokos iš pelno ,Lt
Valdymo organų nariams		102 000	
Vidutiniškai vienam valdybos nariui		17 000	
Administracijos nariams (administracijos vadovui, vyriausiajam finansininkui)	455 454		
Vidutiniškai vienam administracijos nariui	227 727		

Paskolų ir kitų išmokų iš pelno (be tantjemų) valdymo organų nariams išmokėta nebuvo.

43.2.

Išmokų, gautų iš įmonių, kuriose emitento įstatiniame kapitale sudaro daugiau kaip 20 procentų nebuvo.

43.3.

Per ataskaitinį laikotarpį valdymo organų nariams nebuvo suteikta paskolų ar suteikta garantijų bei laidavimų.

44. Sandoriai su suinteresuotais asmenimis

Sandoriai su susijusiomis šalimis

Susijusiomis šalimis laikomos Grupės įmonės, likusios UAB Koncerno SBA Grupės įmonės ir Bendrovės vadovybė.

	BENDROVĖ	BENDROVĖ
	2005	2004
<i>Prekių ir paslaugų pardavimai</i>		
UAB „SBA baldų kompanija“	99 208	115 897
AB „Šilutės baldai“	1 209	790
AB „Karigė“	206	415
UAB Koncernas SBA	65	276
UAB „Klaipėdos baldų prekyba“	218	267
UAB „Kauno baldai“	55	89
AB „Akmena“	82	32
UAB „Baldstata“	4	14
UAB „Baldutura“	6	2
	<hr/>	<hr/>
	101 053	117 782
<i>Gautos palūkanos</i>		
UAB „SBA baldų kompanija“	201	-
UAB Koncernas SBA	23	274
UAB „Klaipėdos baldų prekyba“	121	191
	<hr/>	<hr/>
	345	465
<i>Prekių ir paslaugų pirkimai</i>		
UAB Koncernas SBA	438	6 756
AB „Šilutės baldai“	430	2 580
UAB „Baldutura“	254	768
UAB „Baldstata“	-	720
UAB „Klaipėdos baldų prekyba“	6 019	142
UAB „Justima“	-	123
AB „Karigė“	567	88
UAB „Kauno baldai“	27	76
UAB „SBA baldų kompanija“	36 093	44
AB „Akmena“	20	35
	<hr/>	<hr/>
	43 849	11 332

Per 2004 metus Bendrovė atliko mokėjimus UAB Koncernui SBA už konsultacines paslaugas, susijusias su Grupės finansais, žmogiškaisiais ištekliais, informacinių technologijų diegimu, taip pat su kitais teisiniais ir strateginiais klausimais.

Kiti sandoriai su susijusiomis šalimis daugiausiai apima baldų ir medžiagų pardavimus ir pirkimus. Prekių kainos nustatomos sutartimi. Atsiskaitoma pagal nustatytus atidėjimus, bankiniu pavedimu arba užskaitomis.

Sandoriai su susijusiomis šalimis (tęsinys)

	BENDROVĖ	BENDROVĖ
	2005	2004
<i>Gautinos sumos per vienerius metus</i>		
UAB „SBA baldų kompanija”	13 131	13 870
UAB Koncernas SBA (už akcijas)	-	1 400
UAB „Klaipėdos baldų prekyba”	1 561	1 305
UAB Koncernas SBA (paskola)	-	1 231
AB „Karigė”	136	333
AB „Akmena”	135	62
Vincas Januška	4	41
AB „Kauno baldai”	39	7
UAB „Baldutūra”	30	-
	15 036	18 249
<i>Gautinos sumos po vienerių metų</i>	2005	2004
UAB „SBA baldų kompanija”	616	-
UAB „Klaipėdos baldų prekyba”	2 639	8 639
UAB Koncernas SBA (paskola)	-	5 408
UAB Koncernas SBA (už akcijas)	-	1 800
	3 255	15 847
<i>Mokėtinos sumos per vienerius metus</i>	2005	2004
AB „Šilutės baldai”	524	798
UAB Koncernas SBA	41	698
UAB „Baldstata”	-	129
Asociacija „Pramonės marketingo ir biznio centras”	-	64
UAB „Justima”	-	12
UAB „Baldutūra”	-	10
	565	1 711
<i>Akcijų pardavimas</i>	2005	2004
UAB Koncernas SBA	-	4 000
p. V. Januška	-	53
p. A. Martinkevičius	-	120
	-	4 173
<i>Pagrindinių vadovų darbo užmokestis</i>	2005	2004
Atlyginimai ir kitos trumpalaikės išmokos darbuotojams	766	1 286
	766	1 286

Suteiktos garantijos ir laidavimai

Bendrovė yra sudariusi laidavimo sutartis su AB banku „NORD/LB Lietuva“, AB banku „Snoras“ ir AB banku „Hansabankas“, pagal kurias laiduoja visu savo turtu už atitinkamai AB „Akmena“, UAB Koncernas SBA ir UAB „SBA baldų kompanija“ finansinius įsipareigojimus minėtiems bankams.

Bendrovės vadovybė yra įsitikinusi, kad AB „Akmena“, UAB Koncernas SBA ir UAB „SBA baldų kompanija“ įvykdys savo prievolės bankams bei kitiems kreditoriams, todėl 2005 m. gruodžio 31 d. pasibaigusiu metų finansinėje atskaitomybėje nesuformavo jokių atidėjimų įsipareigojimams, susijusiems su suteiktomis garantijomis.

Be to, Bendrovė turi įsipareigojimą UAB „VB lizingas“ perpirkti įrangą, kurią iš UAB „VB lizingas“ nuomojasi AB „Akmena“, už 165 tūkst. eurų tuo atveju, jeigu nuomos sutartis tarp UAB „VB lizingas“ ir AB „Akmena“ būtų nutraukta anksčiau laiko.

VII. Naujausi ir esminiai įvykiai emitento veikloje, jos perspektyvos

45. Naujausi įvykiai emitento veikloje

Naujausių emitento veiklos ir finansinės padėties pokyčių, neatspindėtų ataskaitoje pateiktose finansinėse ataskaitose po visuotinio akcininkų susirinkimo, įvykusio 2006 04 19 nebuvo.

46. Esminiai įvykiai emitento veikloje

Visi esminiai įvykiai, įvykę 2005 metais, pateikti Vilniaus vertybinių popierių biržai ir Vertybinių popierių komisijai kaip to reikalauja informacijos apie emitentų veiklą ir jų vertybinius popierius periodinio atskleidimo taisyklės.

2004 m.pardavimai.

2004 m.pardavimai 118 044,4 tūkst.Lt
2005 01 05

2004 m.veiklos rezultai.

Preliminarus neauditotas valdybos nepatvirtintas 2004 m.rezultatas:
Pelnas prieš apmokestinimą 5 266 tūkst.Lt, grynas pelnas 3 855 tūkst.Lt
2005 02 22

Šaukiamas visuotinis akcininkų susirinkimas.

2005 m.kovo 2d. AB “Klaipėdos baldai“ valdyba nutarė sušaukti visuotinį akcininkų susirinkimą
AB “Klaipėdos baldai“ valdyba nusprendė nesiūlyti visuotiniam akcininkų susirinkimui skirstyti pelną dividendams, o atsilaisvinusias lėšas skirti investicijoms.
2005 03 03

2004 m. audituoti veiklos rezultai.

AB “Klaipėdos baldai“ valdyba patvirtino audituotą 2004 m.veiklos rezultatą:
Pelnas prieš apmokestinimą 4 804 tūkst.Lt, grynas pelnas 3 586 tūkst.Lt
2005 03 03

2005 m. balandžio 19 d. įvyko visuotinis akcininkų susirinkimas.

Susirinkimas nutarė:

- pritarti stebėtojų tarybos atskaitai ir auditoriaus atskaitai;
- patvirtinti 2004 m.bendrovės veiklos ataskaitą ;

- patvirtinti 2004 m. bendrovės finansinę atskaitomybę;
- patvirtinti pelno paskirstymą: paskirstytini rezervai -60 tūkst.Lt, likusį pelną 18 894 tūkst.Lt neskirstyti;
- priimti naują įstatų redakciją;
- patvirtinti kitus valdybos nutarimus.

2005 04 19

2005 m. I ketv. veiklos rezultai.

Preliminarus neauditotas valdybos nepatvirtintas 2005 m. I ketv. veiklos rezultatas:

pelnas prieš apmokestinimą 1 771,4 tūkst.Lt .

2005 04 29

Pasikeitė AB "Klaipėdos baldai" valdyba.

Atsistatydinus dviems nariams , išrinkti nauji valdybos nariai: Audronė Mineikienė ir Nikolajus Ivanovas.

2005 05 13

Kita informacija.

2005 m .gegužės 17 d. AB "Klaipėdos baldai" valdyba priėmė sprendimą išleisti iki 8 700 tūkst.EUR trijų metų trukmės obligacijas , kurių metinė palūkanų norma –ne daugiau kaip 4,5 proc. per metus. Valdyba įgaliojo AB "Klaipėdos baldai" generalinį direktorių E.Jankauską nustatyti obligacijų emisijos sąlygas. AB "Klaipėdos baldai" konsultantu obligacijos emisijos platinimo klausimu paskyrė AB banką „Hansabankas“.

2005 05 17

2005 m. I pusm. veiklos rezultai.

Preliminarus neauditotas valdybos patvirtintas 2005 m. I pusm. veiklos rezultatas:

pelnas prieš apmokestinimą 3 258,3 tūkst.Lt .

2005 07 28

2005 m. 9 mėn.. veiklos rezultai.

Preliminarus neauditotas valdybos patvirtintas 2005 m. 9 mėn. veiklos rezultatas:

pelnas prieš apmokestinimą 4 683,8 tūkst.Lt .

2005 10 26

47. Veiklos strategija ir numatomi pokyčiai per artimiausius finansinius (ūkinius) metus

BENDRI ĮMONĖS TIKSLAI 2006 METAMS

- Parduoti produkcijos už 124,96 mln.Lt
- Gauti 5,22 mln.Lt ikimokestinio pelno.
- Padidinti gamybinius pajėgumus iki 26 proc.
- Investicijoms skirti 8,0 mln.Lt.
- Remonto darbams skirti – 1,8 mln.Lt.
- Nuosekliai įgyvendinti SBA grupės verslo valdymo procesų standartizavimo ir automatizavimo projektą.

Pardavimai

- 2006 m. planuojama parduoti produkcijos už 124,96 mln. Lt, arba 22,6 proc. daugiau nei 2005 m.
- Koreguoti produkcijos asortimentą atsižvelgiant į pirkėjų reikalavimus.
- Pilnai patenkinti pirkėjų poreikius laiku patiekiant tinkamos kokybės produkcija.

Gamyba

Pagrindinis tikslas gamybinių pajėgumų didinimas. 2006 m. siekiama:

- Padidinti gamybos apimtis iki 26 proc.
- Padidinti gamybos našumus 1 darbuotojui iki 19 proc.
- Sumažinti gamybinių neatitikčių procentą iki 0.05

- proc.
- Padidinti pardavimus vienam darbuotojui 7 proc.

Viso to bus siekiama investuojant į gamybą bei tinkamai organizuojant darbą gamybiniuose cechuose.

Investicijos

2006 metais skirti investicijoms į gamybą 9,8 mln.Lt, t.sk :

- Investicijoms naujiems įrengimams įsigyti – 7,7 mln.. Lt.
- Kitoms investicijoms – 2,1 mln. Lt.

Informacinės technologijos

Investicijoms į informacines technologijas ir orgtechniką skirti 150 tūkst.lt.

- Įgyvendinti verslo valdymo procesų standartizavimo ir automatizavimo projektą.
- Palaikyti programos „Vikarina” personalo ir darbo užmokesčio apskaitos modulius.
- Kitų esamų programų priežiūra ir atnaujinimas.
- Kompiuterinės ir tinklų įrangos priežiūra ir atnaujinimas.
- Saugaus informacinių sistemų darbo palaikymas.

Personalas

Darbuotojų skaičius 2006 m. planuojamas 773 žm.

- Sumažinti darbuotojų kaitą iki 15 proc.
- Sudaryti palankias sąlygas darbuotojų mokymams ir kvalifikacijos kėlimui, skiriant tam 75 000 Lt.
- Išlaikyti optimalų darbuotojų skaičių, tinkamai organizuojant gamybinius procesus bei efektyviai panaudojant gamybinius įrengimus.
- Gerinti darbo sąlygas.