

I. Bendrosios nuostatos

1. Ataskaitinis laikotarpis, už kurį parengta ataskaita

2004 metai.

2. Pagrindiniai duomenys apie emitentą

Emitento pavadinimas	AB KLAIPĖDOS BALDAI
Išstatinis kapitalas	8 166 312 litų
Buveinės adresas	Joniškės g. 21.91267 Klaipėda, Lietuvos Respublika
Telefonas	(46) 31 39 35 (46) 31 39 60
Faksas	(46) 31 39 51
Elektroninio pašto adresas	info@kbaldai.lt
Teisinė - organizacinė forma	Akcinė bendrovė
Įregistravimo data ir vieta	1993m. kovo 3 d., Klaipėdos miesto valdyba
Regist. Nr.	AB 93-59
Įmonių rejestro kodas	140656052

3. Emitento pagrindinės veiklos pobūdis.

Baldų gamyba.

4. Informacija apie tai, kur ir kada galima susipažinti su ataskaita bei kitais dokumentais, kuriais naudojantis ji buvo parengta, ir visuomenės informavimo priemonės pavadinimas.

Su ataskaita bei kitais dokumentais, kuriais naudojantis ji buvo parengta galima susipažinti akcinėje bendrovėje KLAIPĖDOS BALDAI adresu: Joniškės g. 21, 91267 Klaipėda, darbo dienomis nuo 8⁰⁰ iki 16³⁰ val. Apie ataskaitą paskelbiama skelbiama dienraštyje "Lietuvos rytas" Lietuvos Respublikos įstatymų nustatyta tvarka.

5. Asmenys, atsakingi už ataskaitoje pateiktą informaciją

5.1. Už ataskaitą atsakingi emitento valdymo organų nariai, darbuotojai ir administracijos vadovas

Eimuntas Jankauskas, AB KLAIPĖDOS BALDAI generalinis direktorius, tel. (46) 31 39 35, faks. (46) 31 39 51.

Dalius Jarmalavičius, AB KLAIPĖDOS BALDAI finansų ir administravimo vadovas, tel. (46) 31 39 58, faks. (46) 31 39 51.

6. Už ataskaitos parengimą atsakingų emitento valdymo organų narių, darbuotojų ir administracijos vadovo patvirtinimas, kad ataskaitoje pateikta informacija atitinka tikrovę ir nėra nutylėtų faktų, galinčių turėti įtakos investuotojų sprendimams pirkti ar parduoti Bendrovės vertybinius popierius, tų vertybinių popierių rinkos kainai ir jų vertinimui.

Akcinė bendrovė KLAIPĖDOS BALDAI, atstovaujama generalinio direktoriaus Eimunto Jankausko ir finansų ir administravimo vadovo Daliaus Jarmalavičiaus patvirtina, kad ataskaitoje pateikta informacija atitinka tikrovę ir nėra nutylėtų faktų, galinčių turėti įtakos investuotojų sprendimams pirkti ar parduoti Bendrovės vertybinius popierius, tų vertybinių popierių rinkos kainai ir jų vertinimui.

AB KLAIPĖDOS BALDAI
Generalinis direktorius

Eimuntas Jankauskas

2005 m. gegužės 11 d

.....

AB KLAIPĖDOS BALDAI
Finansų ir administravimo vadovas

Dalius Jarmalavičius

2005 m. gegužės 11 d

.....

Ataskaita parengta Klaipėdoje, 2005 m. gegužės 11 d

II. Informacija apie emitento įstatinį kapitalą, išleistus vertybinius popierius ir valdymo organų narius

7. Emitento įstatinis kapitalas

7.1. Įmonių rejestre įregistruotas įstatinis kapitalas

LR Ūkio ministerijoje įregistruotas Bendrovės įstatinis kapitalas - 8 166 312 Lt.

AB KLAIPĖDOS BALDAI įstatinio kapitalo struktūra pagal akcijų rūšis

Akcijų rūšis	Akcijų skaičius	Nominalioji vertė (Lt)	Bendra nominalioji vertė	Įstatinio kapitalo dalis (%)
Paprastosios vardinės akcijos	8 166 312	1	8 166 312	100,00
Iš viso:	8 166 312	-	8 166 312	100,00

Visos AB KLAIPĖDOS BALDAI akcijos yra apmokėtos. Per paskutinį laikotarpį įstatinio kapitalo dalyje pakitimų nebuvo.

7.2. Informacija apie numatomą įstatinio kapitalo didinimą konvertuojant ar keičiant į akcijas išleistus skolas ar išvestinius vertybinius popierius.

Įstatinio kapitalo didinimas nenumatomas.

8. Akcininkai

Bendras AB KLAIPĖDOS BALDAI akcininkų skaičius 2005 m. balandžio 19 d. – 915.

Akcininkai, 2004 m. gruodžio 31 d. turėję daugiau kaip 5 % Bendrovės įstatinio kapitalo.

Akcininko vardas, pavardė (įmonės pavadinimas, rūšis, buveinės adresas, įmonių rejestro kodas)	Akcininkui nuosavybės teise priklausančių paprastųjų vardinių akcijų skaičius (vnt.)	Turima įstatinio kapitalo dalis (%)	Nuosavybės teise priklausančių akcijų suteikiama balsų dalis (%)
UAB Koncernas "SBA", 3220673	4 373 693	53,56	53,56
Gintautas Misiukevičius	1 087 749	13,32	13,32
Virgilijus Rančys	446 999	5,47	5,47

9. Akcijų, išleistų į viešąją vertybinių popierių apyvartą, pagrindinės charakteristikos

Akcijų rūšis	Akcijų skaičius	Nominali vertė (Lt)	Bendra nominali vertė (Lt)	Išleistos į apyvartą
Paprastosios vardinės akcijos	8 166 312	1	8 166 312	Reorganizuojant valstybinę įmonę į akcinę bendrovę, vykdančią Bendrovės privatizavimo programą.
Viso:	8 166 312	-	8 166 312	-

10. Duomenys apie neviešai išplatintas akcijas

Nėra.

11. Informacija apie akcijų pagrindu išleistus depozitoriumo pakvitavimus

Nėra.

12. Skolos vertybinių popierių, išleistų į viešąją vertybinių popierių apyvartą, pagrindinės charakteristikos

Nėra.

13. Duomenys apie neviešai išplatintus skolos vertybinius popierius

Nėra.

14. Vertybiniai popieriai, kurie nepasižymi dalyvavimo įstatiniame kapitale, bet kurių apyvartą reglamentuoja Vertybinių popierių rinkos įstatymas, išskyrus skolos vertybinius popierius

Nėra.

III. Duomenys apie emitento išleistų vertybinių popierių antrinę apyvartą.

15. Vertybiniai popieriai, įtraukti į biržų prekybinius sąrašus

AB "Klaipėdos baldai" paprastosios vardinės akcijos įtrauktos į Vilniaus vertybinių popierių biržos einamąjį vertybinių popierių prekybos sąrašą. Taikomos centrinės rinkos procedūros, galimi tiesioginiai sandoriai. Akcijų skaičius – 8 166 312 vnt. Bendra nominali vertė – 8 166 312 lt.

16. Prekyba emitento vertybiniais popieriais biržose ir kitose organizuotose rinkose

16.1. Prekyba Vilniaus vertybinių popierių biržoje

AB KLAIPĖDOS BALDAI vertybiniai popieriai 1994 m. rugpjūčio 9 d. įtraukti į Vilniaus vertybinių popierių biržos sąrašus. Šiuo metu NVPB prekybos einamajame sąraše yra 8 166 312 vieno lito nominalios vertės AB KLAIPĖDOS BALDAI paprastosios vardinės akcijos, kurių bendra nominalioji vertė sudaro 8 166 312 litų.

Centrinė rinka.

Ataskaitinis periodas		Paskutinės sesijos data	Kaina, Lt			Apyvarta, Lt			Periodo apyvarta	
Nuo	Iki		Max	Min	Pask. sesija (uždarymo)	Max	Min	Pask. sesija	Vnt.	Lt
03 01 01	03 03 31	03 03 31	4.70	3.15	4.14	94 712	0.00	0.00	107 357	398 603
03 04 01	03 06 30	03 06 30	7.81	4.14	7.56	257 468	0.00	16 477	243 111	1 440 933
03 07 01	03 09 30	03 09 30	13.15	7.65	11.50	214 878	0.00	8 075	163 422	1 585 293
03 10 01	03 12 31	03 12 31	9.10	9.03	9.10	87 843	0.00	9 003	72 489	684 893
04 01 01	04 03 31	04 03 31	13.00	9.15	10.98	202 805	0.00	55 142	180 038	2 079 021
04 04 01	04 06 30	04 06 30	11.00	8.40	9.10	101 629	0.00	21 649	87 063	831 104
04 07 01	04 09 30	04 09 30	9.30	8.25	9.03	44 688	0.00	8 876	54 250	477 255
04 10 01	04 12 31	04 12 31	11.00	8.92	11.00	60 959	0.00	26 620	89 054	873 882

Tiesioginiai sandoriai

Ataskaitinis laikotarpis		Vidutinė kaina	Apyvarta	
Nuo	Iki	Lt	Vnt.	Lt.
2003 01 01	2003 03 31	1.50	777 690	1 163 341
2003 04 01	2003 06 30	4.55	150 946	676 791
2003 07 01	2003 09 30	8.78	43 333	380 596
2003 10 01	2003 12 31	8.97	13 263	118 952
2004 01 01	2004 03 31	12.29	86 828	1 067 399
2004 04 01	2004 06 30	9.28	118 631	1 100 977
2004 07 01	2004 09 30	9.00	11 112	100 008
2004 10 01	2004 12 31	9.11	39 630	361 169

16.2. Prekyba kitose biržose

Nevykdoma.

16.3. Prekyba kitose organizuotose rinkose

Nevykdoma.

17. Vertybinių popierių kapitalizacija

Ataskaitinis periodas		Kapitalizacija
Nuo	Iki	Lt.
2003 01 01	2003 03 31	33 808 532
2003 04 01	2003 06 30	61 737 319
2003 07 01	2003 09 30	93 912 588
2003 10 01	2003 12 31	74 313 439
2004 01 01	2004 03 31	89 666 106
2004 04 01	2004 06 30	74 313 439
2004 07 01	2004 09 30	73 741 797
2004 10 01	2004 12 31	89 829 432

Ataskaitinio laikotarpio paskutinė biržos sesijos dieną (2004 12 31) kapitalizacija buvo 89 829 432 Lt

18. Prekyba emitento vertybiniais popieriais už biržos ribų

Negalima.

19. Duomenys apie emitento savų akcijų supirkimą

Nebuvo.

20. Oficialaus pasiūlymo paskelbimas

Nebuvo.

21. Emitento mokėjimo agentai

Nėra.

22. Sutartys su vertybinių popierių viešosios apyvartos tarpininkais

2003 m. kovo 24 d. AB KLAIPĖDOS BALDAI ir AB FMĮ "Finasta" (Ukmergės g. 41, 2000 Vilnius. Tel. (5)278 68 44, fax. (5) 278 68 38) sudarė Vertybinių popierių sąskaitų tvarkymo, paslaugų tiekimo sutartį Nr. FS-12.

IV. Duomenys apie emitento veiklą

23. Emitento veiklos teisiniai pagrindai

- Lietuvos Respublikos Akcinių bendrovių įstatymas.
- Kiti Lietuvos Respublikos įstatymai, Vyriausybės nutarimai ir kiti norminiai aktai, kurie reglamentuoja juridinių asmenų veiklą.
- Bendrovės įstatai.

24. Priklausymas asocijuotoms struktūroms

AB "Klaipėdos baldai" dalyvauja šių visuomeninių organizacijų veikloje:

- Lietuvos medienos pramonės įmonių asociacija "Lietuvos mediena",
- Klaipėdos Pramonininkų asociacija,
- Lietuvos pramonininkų konfederacija,
- Klaipėdos miesto "Prekybos, pramonės ir amatų rūmai",
- Asociacija "Pramonės ir marketingo biznio centras",
- Lietuvos kokybės vadybos asociacija.

25. Trumpa emitento istorija

Po II-jo Pasaulinio karo Klaipėdoje atnaujinta degtukų šiaudelių fabriko, kuris gamino produkciją eksportui, veikla. 1954 m. nuspręsta reorganizuoti fabriką į baldų gamybos įmonę. 1954 m. laikomi įmonės veiklos pradžia. 1956 m. pradėta srovinė baldų gamyba.

1975 m. įsteigtas gamybinis baldų susivienijimas "Klaipėda". 1980 m. GBS "Klaipėda" įdiegta Kompleksinė Kokybės Valdymo Sistema, pradėtas produkcijos eksportas į Vakarų Europos šalis.

1990 m. reorganizavus GBS "Klaipėda", įsteigta Valstybinė baldų įmonė, atskiriant Rietavo baldų fabriką. 1991 m. pradėtas vykdyti pirmasis įmonės privatizavimo etapas.

Viešo akcijų pasirašymo būdu įmonė buvo privatizuota ir 1993 m. kovo 3 d Klaipėdos miesto Valdyboje įregistruota kaip akcinė bendrovė su 742 392 litų įstatiniu kapitalu.

1996 03 05 įvykusiame Visuotiniame akcininkų susirinkime buvo priimtas sprendimas iš ilgalaikio materialaus turto perkainojimo rezervo padidinti įstatinį kapitalą 10 kartų ir kreiptis į LR Vertybinių popierių komisiją dėl papildomai išleidžiamų vertybinių popierių įregistravimo. Tokiu būdu, išleidus papildomai 7 423 920 paprastųjų vardinių akcijų, AB "Klaipėdos baldai" įstatinis kapitalas tapo lygus 8 166 312 litų.

1997 m. bendrovėje įdiegta ir sertifikuota, 2000 m. - o resertifikuota Kokybės Valdymo Sistema (KVS) pagal tarptautinį ISO 9001 standartą. 1998 ir 1999 m. atlikus priežiūros auditą, ekspertų konstatuota, jog bendrovės KVS pagal ISO 9001 standartą veikia ir yra efektyvi. 1999 m. bendrovė pripažinta Nacionalinio kokybės prizo laimėtoja.

1999 m. bendrovėje sukurta ir sertifikuota Aplinkosaugos Valdymo Sistema (AVS) pagal ISO 14001 standartą.

Nuo 2000 m. vyksta resertifikacinis AVS auditas pagal ISO 14001:1998 standartų reikalavimus.

2002 m. resertifikuota Kokybės vadybos sistema pagal naujųjų standartų reikalavimus LST EN ISO 9001:2001. Esminis naujųjų standartų bruožas – procesų principu pagrįsta kokybės vadybos sistema, skirta didinti kliento patenkinimą ir jo pasitenkinimą išigytais bendrovės gaminiais.

Lietuvos pramoninkų konfederacija už nuopelnus modernizuojant gamybą, gerinant darbo sąlygas, plečiant ir atnaujinant asortimentą ir rinkas pripažino įmonę jau aštunti metai iš eiles konkurso "Sėkmingai dirbanti įmonė" nugalėtoja.

Lietuvos pramoninkų konfederacija Bendrovės gaminamus baldus jau septinti metai iš eilės apdovanoja “Lietuvos metų gaminy” pagrindiniu prizu.

26. Gamybos (paslaugų) charakteristika

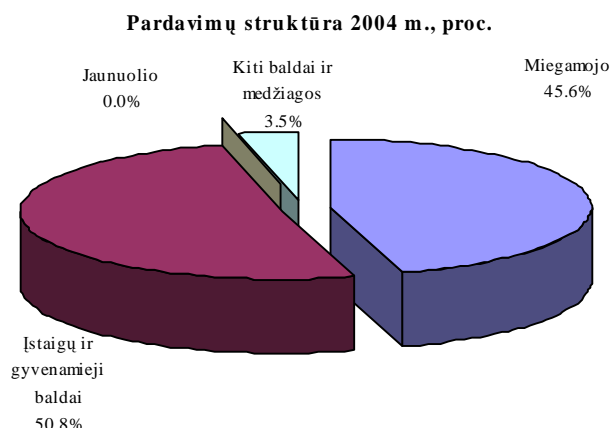
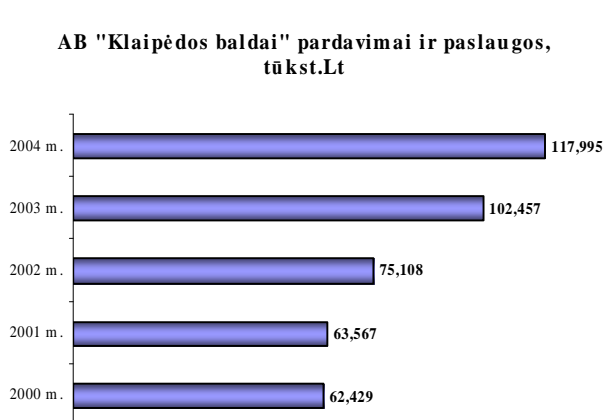
Siekdami išlaikyti ir stiprinti užimamas pozicijas šalies rinkoje, pilnai patenkinti vartotojų poreikius ir pateisinti jų lūkesčius, įmonės specialistai eksperimentuoja, planuoja naujus gaminius. Naujausi bendrovės gaminiai, jų dizainas atspindi šiuolaikinio gyvenimo stilių, pasaulyje vyraujančias mados tendencijas.

Šiuo metu bendrovė tiekia rinkai apie 250 pavadinimų įvairios paskirties baldus:

- § miegamojo
- § įstaigų
- § gyvenamuosius
- § jaunuolio
- § vienetinius buities baldus (įvairūs stelažai, žurnaliniai staliukai, lentynos, komodos).

Dauguma šių baldų yra gaminama medžio drožlių plokštės pagrindu. Visi naujieji gaminiai pelnė vartotojų pripažinimą.

Pagrindinė Emitento gaminių grupė yra įstaigų ir gyvenamieji baldai (51 proc. pardavimų). Per 2002-2004 m. sparčiausiai augo miegamojo baldų gamyba (2.5 karto), kuri dabar sudaro 46 proc. pardavimų.



Realizacija pagal baldų grupes	Mato vnt.	2002 m.	2003 m.	2004 m.
Miegamojo	Tūkst.Lt	15 482	39 753	53 840
Lovos	Vnt.	22 737	40 599	47 734
Spintos	Vnt.	3 289	1 521	1 521
Komodos	Vnt.	42 907	254 916	426 804
Kiti miegamojo baldai	Vnt.	22 867	20 706	8 782
Įstaigų ir gyvenamieji baldai	Tūkst.Lt	54 428	60 302	59 986
Stalai	Vnt.	7 732	19 868	20 474
Spintelės ir lentynos	Vnt.	1 067 844	1 091 274	828 634
Spintos	Vnt.	2 742	32 485	73 986
Kiti įstaigų baldai	Vnt.	4 361	9 481	5 820
Jaunuolio	Tūkst.Lt	501	348	0,3
Jaunuolio baldai	Vnt.	2 796	2 425	3
Kiti baldai ir medžiagos	Tūkst.Lt	4 697	2 055	4 169

Pagrindiniai įmonės veiklą apibūdinantys rodikliai

	2000	2001	2002	2003	2004	Norma
Likvidumo rodikliai						
1. Bendrasis likvidumo koeficientas (<i>savininkų nuosavybė / visi įsipareigojimai</i>)	1,846	1,295	1,233	1,000	1,104	~2,0
2. Einamo likvidumo koeficientas (<i>trumpalaikis turtas / trumpalaikiai įsipareigojimai</i>)	2,152	1,101	1,079	1,098	1,272	1,2 -2,0
3. Kritinio likvidumo koeficientas (<i>trumpalaikis turtas - atsargos / trumpalaikiai įsipareigojimai</i>)	1,730	0,663	0,684	0,751	0,833	~1
4. Grynas mokumo koeficientas (<i>trumpalaikis turtas - trumpalaikiai įsipareigojimai / trumpalaikiai įsipareigojimai</i>)	1,152	0,101	0,080	0,098	0,272	maks
5. Apyvartinio kapitalo koeficientas (<i>pastovus kapitalas / ilgalaikis turtas</i>)	1,569	0,716	0,705	0,786	0,826	1,2 -2,0
Pelningumo rodikliai						
1. Bendrasis pelningumas (<i>bendras pelnas / pardavimai</i>)	29,45%	31,18%	27,39%	20.60%	16.66%	maks
2. Grynas pelningumas						
a) (<i>pelnas prieš apmokestinimą / pardavimai</i>)	10,15%	11,10%	8,36%	4.93%	4.07%	maks
b) (<i>grynasis pelnas / pardavimai</i>)	8,62%	9,85%	7,05%	3.88%	3.04%	
3. Turto pelningumas (<i>grynasis pelnas / turtas</i>)	13,95%	11,75%	7,08%	5.07%	4.50%	maks
4. Akcinio kapitalo pelningumas (<i>grynasis pelnas / savininkų nuosavybė</i>)	22,24%	21,81%	13,21%	10.13 %	8.58 %	maks
Finansų struktūros rodikliai						
1. Skolos koeficientas (<i>bendroji skola / įmonės turtas</i>)	33,99%	41,58%	43,43%	50.02%	47.52%	Iki 50%
2. Skolos - nuosavybės (sverto) koeficientas (<i>visi įsipareigojimai / savininkų nuosavybė</i>)	54,18%	77,19%	81,08%	100.09%	90.56%	Iki 70%
3. Vidutinis praskolinimo lygis (<i>išlaidos palūkanoms / pardavimai</i>)	0,95%	0,62%	1,35%	0.85%	0.59%	iki 5%
Turto panaudojimo efektyvumas						
1. Įmonės turto apyvartumas (<i>pardavimai ir paslaugos / įmonės turtas</i>)	1,620	1,193	1,004	1,305	1,481	maks
2. Atsargų apyvartumas dienomis arba atsargų apyvartos periodas (<i>atsargos * dienų skaičius per metus / pardavimas ir paslaugos</i>)	26,5	26,5	30,28	31,19	30,06	min
3. Vidutinė kreditorinio įsiskolinimo trukmė (<i>kreditorinis įsiskolinimas * dienų skaičius per metus / pardavimai</i>)	33,9	31,6	44,6	38.8	39.7	min
4. Vidutinė debitorinio įsiskolinimo trukmė (<i>debitorinis įsiskolinimas * dienų skaičius per metus / pardavimai</i>)	106,3	33,20	29,9	39.5	48.0	min
Rinkos vertės rodikliai						
1. Pelnas tenkantis vienai akcijai (<i>grynasis pelnas / paprastųjų akcijų skaičius</i>)	0,659	0,767	0,648	0,487	0,439	maks
2. Akcijos buhalterinė vertė	1,000	3,51	4,91	4.81	5.12	

Bendrovės likvidumo rodiklis sumažėjęs dėl sumažėjusio įsiskolinimo tiekėjams ir bankinių kreditų. Trumpalaikio likvidumo rodiklis padidėjęs ir lygus 1,272 Lt. Didžiausią įtaką tam turėjo finansinių skolų sumažėjimas kredito institucijoms 3.8 mln. Lt sumai.

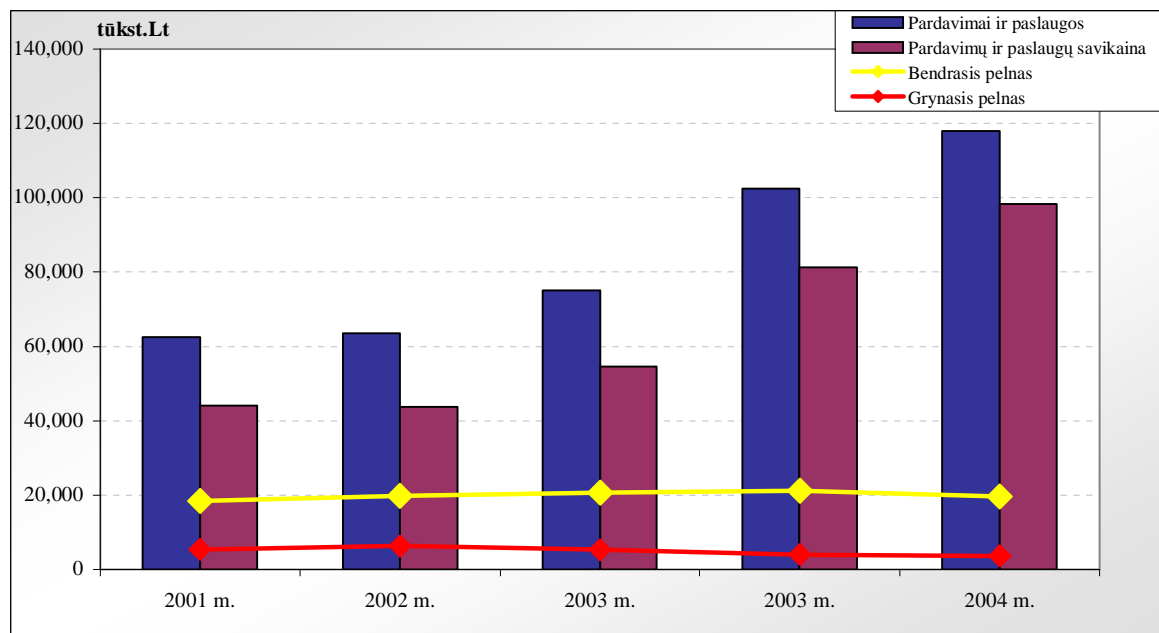
Kiekvienam trumpalaikių įsipareigojimų litui Bendrovė turi 83 ct. turto, išreikšto pinigais.

Skolos koeficientas rodo, kad vienam turto litui tenka 48 ct įsipareigojimų, o skolos-nuosavybės koeficientas rodo, kad vienam savininkų nuosavybės litui tenka 91 ct. įsipareigojimų. Lyginant su 2003 m., šie koeficientai sumažėjo, o tai reiškia, kad įmonės įsipareigojimai mažėja.

2004 m. bendrasis pelningumas sudarė 0,17 Lt vienam pardavimų litui, grynas pelningumas buvo 0,03 Lt vienam pardavimų litui, o kiekvienas pardavimų litas 2004 m. uždirbo 0,05 Lt pelno vienam litui turto bei 0,09 Lt pelno - vienam litui akcinio kapitalo.

Atsargos bendrovėje pakeičiamos kas 30,0 dienos. Turto naudojimo efektyvumo rodiklių dinamika rodo, kad debitorinio įsiskolinimo trukmė, pradėjus vykdyti pagrindinius įmonės pardavimus per “SBA” baldų kompaniją, 2004 m. išaugo iki 48 d., išaugus bendrovės pardavimams, taip pat padidėjo ir kreditorinio įsiskolinimo trukmė iki 40 dienų.

2004 m. šiek tiek sumažėjo pelnas, tenkantis vienai akcijai. Gegužės mėn. pardavus UAB “Klaipėdos baldų prekyba” akcijas, nustatyta, kad AB „Klaipėdos baldai“, pritaikius nuosavybės metodą, patyrė 0,5 mln. litų nuostolį dėl UAB „KBP“ akcijų pardavimo ir 2.1 mln. litų nuostolį dėl nuostolingos UAB „KBP“ veiklos.



Diegiamos į gamybą ar numatomos diegti naujos produkcijos apibūdinimas

Gamybos procesas bendrovėje organizuojamas bei valdomas pagal ISO 9001 ir 14001 standartų reikalavimus. Pagrindinė kryptis – serijinė baldų gamyba, kurioje naudojama įvairaus storio medžio drožlių plokštė, dengiama natūraliu lukštu, sintetinė dekoratyvine plėvele arba laminatu. Bendrovė naudoja tik sertifikuotas medžiagas ir žaliavas.

Ir 2005 metais pagrindiniais keliamais tiksliais gamyboje yra gaminamų produktų kokybės užtikrinimas ir gamybinių pajėgumų didinimas. Tai pasiekti ketinama maksimaliai panaudojant įrengimus, optimaliai išdėstant technologinius srautus, darant tikslesnes investicijas į naujus įrengimus.

Siekiant išlaikyti jau turimas pozicijas baldų rinkose bei jas plėsti įmonė ir toliau specializuosis įstaigų, gyvenamųjų bei miegamojo baldų gamyboje vidaus ir užsienio rinkoms.

2004 metais asortimento plotis buvo 7 kategorijų baldai: įstaigos ir gyvenamųjų patalpų stalai, lentynos, spintelės, komodos, spintos, miegamojo lovos bei kiti baldai. Šio asortimento gylis siekė vidutiniškai apie 243 skirtingų gaminių per mėnesį (įskaitant eksperimentinio baro gaminius). Ateityje įmonė neplanuoja asortimento plėtimo.

Kita reikšminga informacija apie gaminamą produkciją

Gamybos procesas bendrovėje organizuojamas bei valdomas pagal ISO 9001 ir 14001 standartų reikalavimus. Gaminami baldai sertifikuojami saugumo, ilgaamžiškumo, patogumo bei higieninių normų reikalavimų atitikimui. Bendrovės gaminamiems baldams taikoma 18 mėnesių garantija.

Išskirtiniai įmonės laimėjimai:

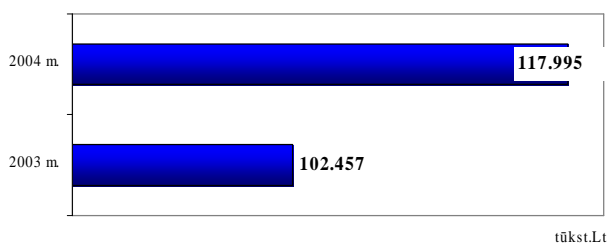
- Ø 1999 m. Bendrovė buvo pirmoji šalies baldų pramonėje, sertifikavusi aplinkos apsaugos sistemą pagal tarptautinio ISO 14001 standarto reikalavimus.
- Ø Lietuvos pramonininkų konfederacija už nuopelnus modernizuojant gamybą, gerinant darbo sąlygas, plečiant ir atnaujinant asortimentą ir rinkas 1996 - 2004 metais pripažino sėkmingai dirbančių įmonių konkurso nugalėtoja.
- Ø Lietuvos Ūkio Ministerijos Kokybės Taryba apdovanojo bendrovę „Nacionalinės kokybės prizų“.

- Ø Lietuvos pramoninkų konfederacija Bendrovės miegamojo baldų komplektą „ANDA“ apdovanojo „Lietuvos metų gaminy 2004“ pagrindiniu prizu

27. Realizavimo rinkos

2004 metais, kaip ir ankstesniais metais, AB „Klaipėdos baldai“ sugebėjo išlaikyti gamybos ir prekybos augimo tendenciją. 2004 metais Bendrovė pardavė produkcijos už 118,0 mln, tai 15,2 proc. daugiau nei 2003 m. Bendrovė tiesiogiai eksportavo 0,1 proc., Lietuvoje pardavė 99,9 proc. produkcijos, t.sk. per tarpininką UAB „SBA baldų kompaniją“ eksportavo produkcijos už 109 mln. Lt.

AB „Klaipėdos baldai“ pardavimai



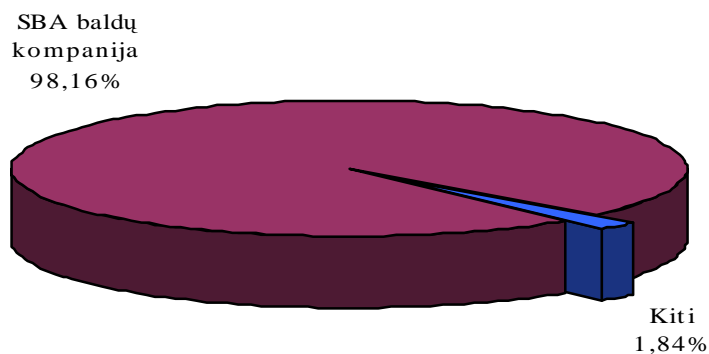
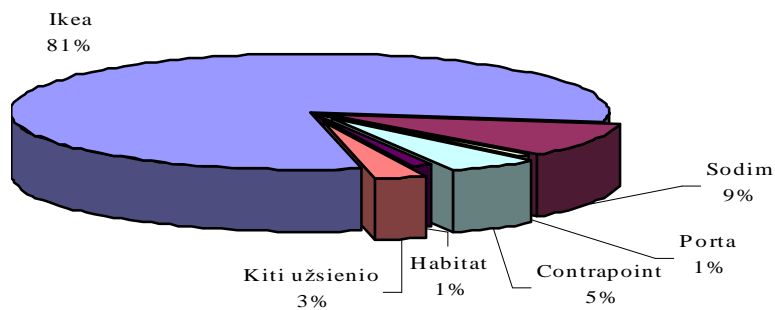
Reikia pažymėti, kad nuo 2004 m. sausio 1 d. Bendrovės pagrindinis ir vienintelis didmeninis pirkėjas yra UAB „SBA baldų kompanija“. AB „Klaipėdos baldai“ užsiima tik produkcijos gamyba bei pardavimais pavieniams fiziniams ar juridiniams asmenims. Tiesioginiai pardavimai 2004 m. sudarė tik 2 200,8tūkst.Lt, kai tuo tarpu pardavimai „SBA baldų kompanijai“ sudarė 115 823,61 tūkst.Lt. konsoliduodama savo baldų įmonių pardavimus, SBA grupė gali šsiderėti geresnes kainas bei palankesnis sąlygas.

Realizavimo rinkos ir pagrindiniai pirkėjai:

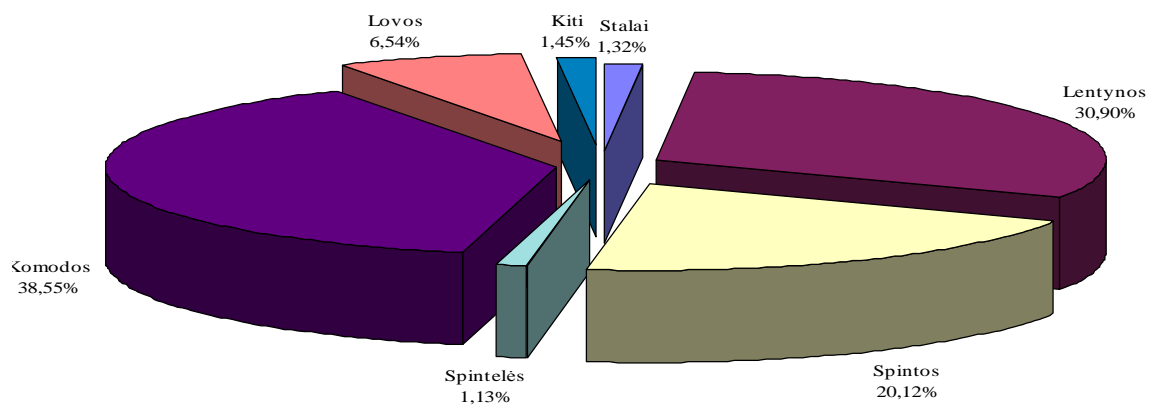
	2002		2003		2004*	
	tūkst. Lt	%	tūkst. Lt	%	tūkst. Lt	%
Pardavimų rinkos						
Lietuva	9 448	13%	21 435	21%	6 880	6%
Eksportas	65 660	87%	81 022	79%	111 114	94%
Pardavimai pagal pirkėjus						
IKEA	43 934	58%	71 974	70%	89 723	76%
Sodim	14 667	20%	13 750	13%	10 540	9%
Contraport	3 234	4%	6 814	7%	5 724	5%
Kiti	13 273	18%	9 919	10%	12 007	10%
Pardavimai iš viso	75 108	100%	102 457	100%	117 994	100%

*Pardavimai 2004 m. pagal tiesioginius ir netiesioginius pirkėjus (įsk. galutinius pirkėjus per UAB „SBA Baldų kompanija“).

UAB „SBA baldų kompanija“ sėkmingai eksportavo įmonės produkcijos už 109 mln.Lt . Pagrindiniais užsienio pirkėjais ir toliau išlieka kompanijos „IKEA“, „SODIM“, „CONTRAPPOINT“, „PORTA“, „HABITAT“, atsiradęs naujas pirkėjas „IMS BENDERS“. Su kompanija IKEA bendrovė dirba metinių sutarčių pagrindu. Yra siekiama ateityje pereiti prie ilgesnės trukmės tiekimo IKEA sutarčių. Galutinės pardavimo rinkos IKEA dėka yra išskaidytos po įvairius pasaulio regionus (V. Europa, JAV, Azija).



Siekdami išlaikyti ir stiprinti Bendrovės užimamas pozicijas baldų rinkoje, įmonės specialistai nuolat eksperimentuoja, projektuoja ir kuria naujus gaminius. Ne pirmi metai, kuomet įmonė gauna "Metų gaminio" apdovanojimą. 2004 metais, tokį apdovanojimą Lietuvos pramoninkų konferencija skyrė miegamojo rinkiniui "ANDA". Šiais metais Bendrovė siūlė vidaus rinka platų savo gaminių asortimentą. Kaip gaminama produkcija pasiskirsto pagal paskirtį, matome iš sekančio grafiko:



28. Tiekimas

Pasirenkant subrangovus pagrindinis dėmesys skiriamas penkiems kriterijams: žaliavų kokybei, žaliavų kainai, apmokėjimo sąlygoms, pristatymo terminams ir ekologiniam įvertinimui.

Stambiausi subrangovai 2004 m.

Eil. Nr.	Subrangovas	Medžiagos pavadinimas	Ryšių su subrangovu pobūdis	Tiek. apimčių lyg. svoris, %	Tiekimo suma be PVM, Lt
1	AB "Klaipėdos mediena"	MDP	Terminuotas	8,71 %	8 242 309
2	Modul Service S.R.O.	Furnitūra	Terminuotas	5,14 %	4 859 167
3	SIA "Rigas finieru rupnica"	Lukštas	Terminuotas	4,55 %	4 304 433
4	UPM-KYMMENE wood OY	Lukštas	Terminuotas	3,45 %	3 261 158
5	Rudolf henrichsmeyer formaplan	Stalčių šoneliai	Terminuotas	3,24 %	3 069 556
6	AB "Grigiškės"	3,2 mm MPP. Ligninas	Terminuotas	3,22 %	3 046 179
7	Modul Service AB	Furnitūra	Terminuotas	3,06 %	2 899 520
8	AB "Vakarų skirst.tin." Klaipėdos el.t.	Elektros energija	Ilgalaikis	2,04 %	1 932 880
9	UAB "Girių bizonas"	MDP	Terminuotas	1,98 %	1 878 260
10	Placage du centre	Lukštas	Terminuotas	1,97 %	1 813 915
11	UAB "S.K.S."	Briaunos, MDF	Terminuotas	1,89 %	1 792 274
12	BHK Holz-U. Kunststoff KG H. Kottmann	Stalčių šoneliai	Terminuotas	1 89 %	1 786 099
13	AS Repo Vabrikud	MDP	Terminuotas	1,64 %	1 552 434
14	Munksjo paper AB	Tekstūrinis popierius	Terminuotas	1,61 %	1 519 467
15	Kiti tiekėjai			55,61%	52 535 170
	Iš viso tiekimo apimtys			100,00%	94 492 821

29. Nekilnojamasis turtas ir kitos pagrindinės priemonės

Valstybinės žemės nuomos ne žemės ūkio veiklai sutartis Nr. 21/98-0120 pasirašyta 1998 07 20. Vadovaujantis šia sutartimi AB "Klaipėdos baldai" išsinuomojo žemės sklypo dalį kadastro Nr. 2101/0004:260, sudarančią 5,7036ha 99 metams. Bendrovei išnuomotas sklypas yra rytinėje – pramoninėje miesto dalyje. Bendrovės teritoriją riboja: šiaurėje – Danės upė, pietryčiuose - Joniškės gatvė ir geležinkelio atšaka, vakaruose – Šilutės plento viadukas.

Užstatytas plotas – 26.268 m², pagrindinės gamybinės patalpos užima 12.955 m² bendro ploto. AB "Klaipėdos baldai" visi pastatai, statiniai, įrengimai ir medžiagos bei žaliavos yra apdrausti nuo rizikos faktorių.

Nekilnojamasis turtas

	Pastatai	Balansinė vertė 2004 12 31	Metai
1	Pagrindinis gamybinis pastatas	3 127 229,65	1979
2	Gamybinis pastatas ir sandėlis	827 798,05	1970; 2003
3	Buitinis pastatas	918 560,32	1981
4	Administracinis pastatas	949 838,20	2000
5	Mechaninės dirbtuvės	732 363,36	1967
6	Kontrolinė su transformatorine	21 141,51	1979
7	Kontrolinė	-	1967
8	Degalų sandėlis	83 934,81	1978
9	Gatavos produkcijos sandėlis	557 897,80	1990
10	Poilsio namai	1 756 305,94	1975; 2003
11	Medžiagų sandėlis ir garažas	841 673,10	1999
12	Transformatorinė	18 321,22	2000; 2001
13	Gamybinis pastato priestatas	1 440 543,74	2001
	Iš viso pastatai	11 275 607,70	

Pagrindinės mašinos, įrengimų grupės ir technologinės linijos

	Įrengimai ir įranga	Balansinė vertė 2004 12 31, Lt	Metai
1	Profilinių briaunų faneravimo įrenginys	98 666,16	1997
2	Apdirbimo centras BAZ	131 184,53	1999
3	Daugiašpindelinės gręžimo staklės	141 864,91	2000
4	Daugiašpindelinės gręžimo staklės	98 491,99	2000
5	Oro valymo sistema	132 845,00	2001
6	Detalių nukrovimo įrenginys	121 282,46	2001
7	Kalibravimo linija KFR	1 146 793,42	2001
8	Oro valymo sistema	142 803,78	2001
9	Plokštės supjaustymo staklės	137 700,67	2002
10	Šlifavimo mašina INUSAD	201 199,98	2002
11	Šlifavimo mašina INUSAD	165 660,54	2002
12	Rankoviniai oro valymo filtrai	204 678,90	2002
13	Vienpusės faneravimo staklės "IMA"	424 446,12	2003
14	Kalibravimo linija "HOMAG"	1 897 540,22	2003
15	Apdirbimo centras frezavimo	453 281,29	2003
16	Apdirbimo centras faneravimo	454 376,60	2003
17	Daugiašpindelinės gręžimo staklės "BIESSE"	331 901,22	2003
18	Daugiašpindelinės gręžimo staklės "BIESSE"	331 901,22	2003
19	Katilinės įranga	1 302 817,88	2003
20	Oro filtravimo sistema	253 210,48	2003
21	Transformatorinės įranga	664 750,84	2004
22	Elektropakrautuvai	379 808,00	2004
23	Formatinio pjovimo autom. Mašina HRL 11/32/22	568 657,47	2004
24	Formatinio pjovimo autom. Mašina HVP 11/32/23	813 243,62	2004
25	Staklės giljot. ZFS 2800	529 851,96	2004
26	Kiti įrengimai	4 138 012,51	
	Iš viso ilgalaikis turtas	15 266 971,77	

2004 m. AB "Klaipėdos baldai" veiklos plėtrai investavo į ilgalaikį materialųjį turtą 2 979 tūkst.Lt. litų t.sk. neįvertinta 1 445 tūkst. Lt – lizingas, 521 tūkst. Išankstiniai apmokėjimai. Didžiausia investicijų suma, kaip ir praėjusiais metais, sudarė investicijos naujiems įrengimams įsigyti – 3 227,0 mln. Lt. 2004 m. Bendrovė įsigijo šiuos įrengimus:

- Formatinio pjaustymo staklės už 612,4 tūkst.Lt
- Formatinio pjaustymo staklės už 833,0 tūkst.Lt
- Dr. Faneros išilginio kirtimo giljotiną už 570,6 tūkst.Lt
- Elektropakrautuvą už 379,8 tūkst.Lt
- Lukšto galų sutraukimo staklės už 290,5 tūkst.Lt
- Diskinių pjūklų galandymo staklės už 248,6 tūkst.Lt
- Klijų tepimo velenus už 142,6 tūkst.Lt
- Kitos įrangos už 149,5 tūkst.Lt

Įsigyta įranga leidžia gaminti modernaus dizaino baldus, plėtoti įstaigų baldų gamybą, kur ypatingai didelę reikšmę turi gebėjimas apdirbti didelių formatų ir įvairių storių kreivalinių detales bei tuo pačiu ja kokybiškai faneruoti

30. Rizikos veiksniai, susiję su emitento veikla

Ekonominiai:

– *Naujų konkurentų su mažesniais kaštais įėjimo į rinką pavojus* gana didelis, nes dėl ekonominių sąlygų vis stiprėjanti konkurencija šalies baldų pramonėje skatina tolesnį baldų gamybos įmonių konsolidacijos procesą, siekiant išlikimo rinkoje.

– *Dempinginių kainų taikymas* labai tikėtinas, nes, kaip jau buvo minėta, šalies baldų gamybos įmonės, siekdamos išlaukti ekonominio nuosmukio laikotarpį bei tęsti savo veiklą, gali atsakyti pelno norėdamos bet kokia kaina parduoti savo prekes ir išsilaikyti rinkoje.

- *Stiprėjanti pirkėjų arba tiekėjų derėjimosi galia.* Bendrovei didinant baldinių medžiagų pirkimo apimtį, tiekėjų derėjimosi galia nestiprėja. Tikėtina, kad 2004 m. laikotarpiu esant ribotai mokiai paklausai, žymiai sustiprės pirkėjų derėjimosi galia.
- *Personalo kvalifikacija, kaitos tendencijos* ir kvalifikuotos darbo jėgos pasiūla nekelia rizikos emitento veiklos plėtrai.
- *Visų rūšių energijos brangimas.* Visų rūšių energijos ir žaliavų brangimas, gali turėti įtakos produkcijos savikainos augimui, kas savo ruožtu mažina produkcijos konkurentiškumą.
- *Didėjanti konkurencija šalies baldų gamyboje.* Pagal pardavimų apimtį AB “Klaipėdos baldai” užima baldų pramonės lyderio poziciją, todėl didėjanti konkurencija bendrovei negali grėsti išstūmimu iš rinkos, tačiau kelia grėsmę rinkos dalies praradimui bei planuojamų pardavimų apimčių siekimui.
- *Debitorinio ir kreditorinio išsiskolinimų struktūra, apimtys ir terminai* nekelia rizikos emitento veiklos plėtrai. Likvidumo rodiklių dinamika teigiama.

Politiniai:

- *Nepastovūs mokesčiai bei įstatymai.* Mokesčių našta įmonėms ir gyventojams didės, ko pasekoje mažės mokesčių mokėtojų pajamos ir pelnas, tačiau valstybės pajamos nedidės ir biudžeto apribojimai neigiamai veiks šalies gyventojų perkamąją galią, o tuo pačiu ir vartojimo rinką.
- *Valstybės nustatytų reikalavimų ir apribojimų* emitento veiklai nėra.

Socialiniai:

- *Darbo užmokesčio lygis* AB “Klaipėdos baldai” yra vienas iš didžiausių Lietuvos baldų pramonėje bei didesnis nei šalies vidutinis. Darbo užmokesčio išmokėjimo problemų pastaraisiais metais nebuvo, 2005 m. darbo užmokesčio išmokėjimo sutrikimai mažai tikėtini.
- *Dalis emitento darbuotojų priklauso Žemaitijos baldininkų profesiniai sąjungai*, su kuria vyksta geranoriškas ir konstruktyvus bendradarbiavimas.

Techniniai ir technologiniai:

- *Fizinė ir moralinė pagrindinių priemonių būklė* yra gera ir rizikos veiklos plėtrai nekelia.
- *Brangaus pertvarkymo būtinumas.* Bendrovė kasmet nuosekliai atnauja technologinę įrangą. 2005 m. planuojama tolesnė nuosekli gamybos modernizacija sustiprins “silpnąsias” vietas.

Ekologiniai:

- 1999 m. AB “Klaipėdos baldai” - pirmoji šalies baldų gamybos įmonė, įdiegė Aplinkosaugos Valdymo sistemą pagal tarptautinį ISO 14001 standartą, todėl ekologinių rizikos veiksnių atsiradimo tikimybė minimali. 2004 m. emitento veiklos plane numatytas ir patvirtintas detalus aplinkos apsaugos priemonių bei “švaresnės gamybos” diegimo planas.
- Banko paskolų grąžinimas yra kontroliuojamas ir grėsmės bendrovės finansinei padėčiai neturi.

31. Gamybos nutraukimas ar sumažinimas, darantis ar padaręs esminę įtaką emitento veiklos rezultatams per 2 pastaruosius finansinius (ūkinius) metus

Gamybos nutraukimo nebuvo.

32. Patentai, licencijos, kontraktai

1999 m. gegužės 19 d. išduota licencija Nr. 319 “Įstaigos asmens sveikatos priežiūrai”. Perregistruota 2001m. gegužės 19 d., galioja iki 2006 m. balandžio 9 d.

2004 metais pasirašytos arba atnaujintos tiekimo sutartys su pagrindiniais tiekėjais ir pirkėjais.

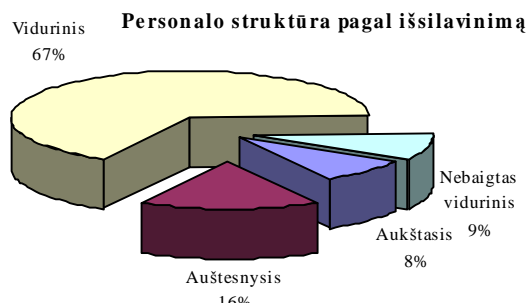
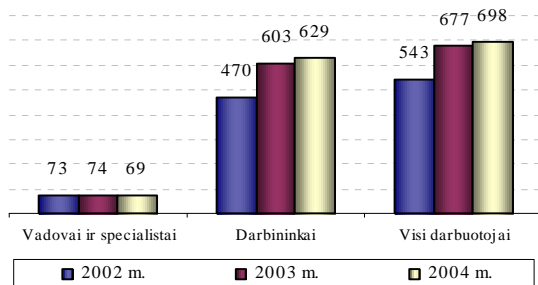
33. Teismo ir trečiųjų teismo (arbitražo) procesai

Nebuvo.

34. Darbuotojai

2004 m. Bendrovės vidutinis sąrašinis darbuotojų skaičius buvo 698 darbuotojai, iš jų 629 darbininkai, kas sudaro 90,1 proc. visų dirbančiųjų, ir 69 vadovai ir specialistai - 9,9 proc. visų dirbančiųjų. Gamybos užsakymų gausa lėmė darbininkų skaičiaus didėjimą.

2004 m. lyginant su 2003 m., pagrindinių darbininkų skaičius išaugo 11 proc. 2004 metais bendrovėje dirbo 59 darbuotojai, turintys aukštąjį išsilavinimą, 114 - aukštesnįjį, 460 – vidurinį ir 65 – nebaigtą vidurinį.



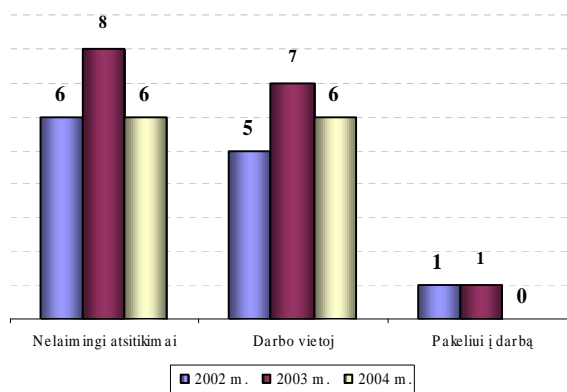
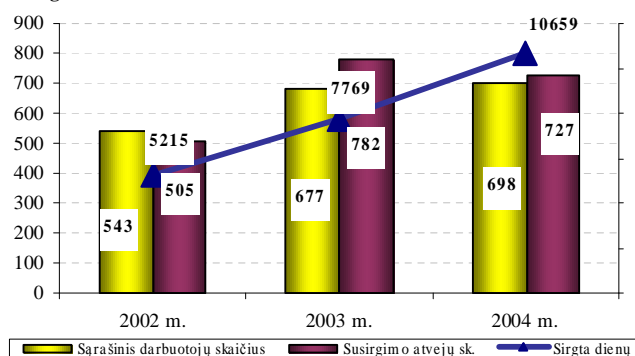
Mokymas ir kvalifikacijos kėlimas taikomas visam bendrovės personalui. 2004 metais įvairiuose mokymuose dalyvavo 345 bendrovės darbuotojai, t.y. 49,4 proc. visų dirbančiųjų. Daugelis darbuotojų pabuvojo mūsų šalies bei užsienio valstybių organizuotose Baldų parodose. 2004 m. Bendrovėje personalo mokymui išleista 69.8 tūkst.lt

Mokymas pagal lygius	Mokymo dienos	Darbuotojų skaičius	Mokymo dienų skaičius 1 darbuotojui
Aukščiausiojo lygio vadovai	94	5	18,8
Vidutinio lygio vadovai	303	32	9,5
Specialistai	222	32	6,29
Darbininkai	1400	629	2,2
VISO:	2019	698	2,9

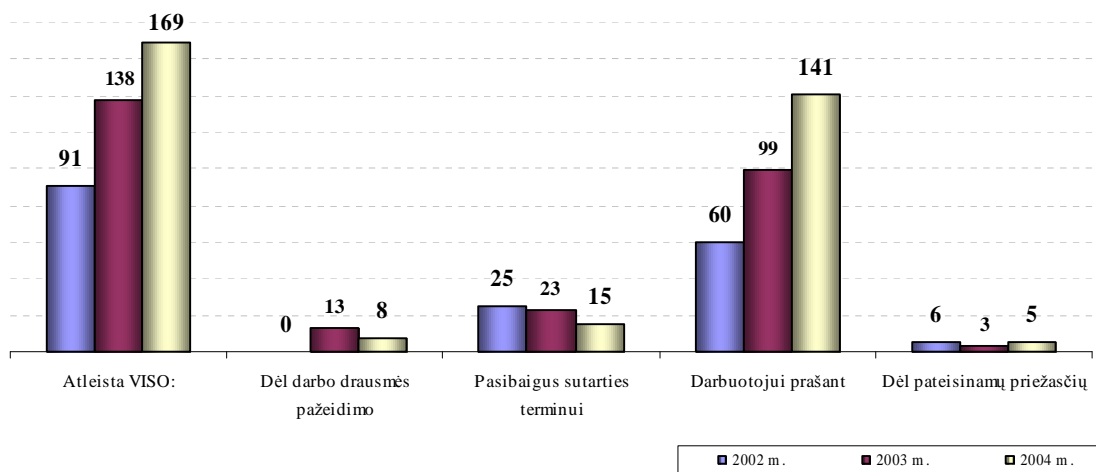
* Pastaba. 2004 m. daugelis vadovų ir specialistų dalyvavo SAP Apskaitos sistemos mokymuose. Kadangi apskaita ataskaitiniais metais nebuvo vedama, todėl į ataskaitą šios išlaidos nepateko.

2004 m. kaip ir kiekvienais metais yra atliekamas darbuotojų medicininis patikrinimas. Bendrovė siekia sudaryti kuo įmanoma saugesnes, palankesnes darbo ir poilsio sąlygas, mažinti traumatizmą ir sergamumą. 2004 m. darbuotojai galėjo pasiskiepyti nuo gripo. Tačiau nepaisant visų pastangų, darbuotojų sergamumas maži pakito ir šiais metais vėl augo. 2004 m. Bendrovėje užregistruoti 6 (2003 m. – 8) nelaimingi atsitikimai, visi įvyko darbe. Nelaimingi atsitikimai buvo lengvi, sunkių ar mirtinų nelaimingų atsitikimų per pastaruosius metus bendrovėje nebuvo.

Sergamumo dinamika 2002-2004 m.



2004 metais padidėjo atleidžiamų iš darbo darbuotojų skaičius. Darbuotojų kaita lyginant su praėjusiais metais buvo 22,5 proc. Tai sąlygojo daugumos naujai priimtų darbininkų nesugebėjimas prisitaikyti prie įmonės keliamų reikalavimų bei tikslų. Dalis administracijos darbuotojų išėjo dirbti į naujai įsteigtą "SBA" baldų kompaniją arba išvyko dirbti į užsienį.

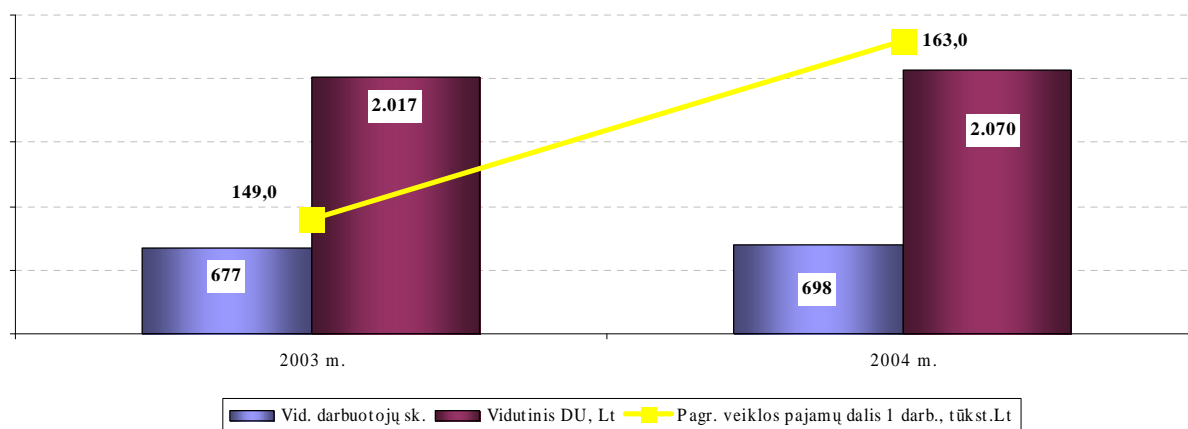


Nuosekliai diegiant naujas “švarios gamybos” technologijas, bendrovėje vykdomas higieninis darbo vietų įvertinimas. 2004 m. kenksmingų darbo sąlygų nenustatyta. Visi bendrovės darbininkai yra aprūpinami spec. rūbais, individualiomis higienos ir darbo saugos priemonėmis. Siekiant užtikrinti pilnavertę darbuotojų mitybą, Bendrovėje veikia valgykla – svetainė

Vidutinis darbuotojų skaičius ir lėšos, skirtos darbo apmokėjimui

	2004	2003
Vidutinis sąlyginis darbuotojų sk., žm.	656,4	644.1
Lėšos, skirtos darbo apmokėjimui, be soc. draudimo, tūkst.Lt	16 230	15 587
Vid. mėn. darbuotojo atlyginimas, lt	2 070	2 017
Vid. mėn. specialisto atlyginimas, lt	5 542	5 335
Vid. mėn. darbininko atlyginimas, lt	1 631	1 521

Kaip matome iš aukščiau pateiktos lentelės, vidutinis mėnesio atlyginimas Bendrovėje lyginant su 2003 metais išaugo 2.2 proc. (metiniai Bendrovės pagrindinės veiklos pardavimai išaugo 15,2 proc.).



35. Investicijų politika

35.1. Įmonės, kuriose emitento dalis sudaro daugiau kaip 30 % įstatinio kapitalo

Įmonės pavadinimas: UAB "BALDSTATA"

Buveinė: Joniškės 21^a, LT – 91267 Klaipėda;

Veikla: Statybinio remonto darbai;

Įstatinis kapitalas: 50.000 Lt, neapmokėtos emitento dalies įstatiniame kapitale nėra;

Grynasis 2004 m. pelnas 17 689 Lt. Trumpalaikių išipareigojimų ir trumpalaikio turto santykis 0,156 visų išipareigojimų ir viso turto santykis 0.1444

35.2. Emitentui priklausančios akcijos

Įmonės pavadinimas	Akcijų kiekis	Akcijų rūšis	Nominalas, Lt	Investuota suma, Lt	Balsų dalis kapitale, %
UAB "Baldstata"	225	PVA	100	22 500	45
Kitos investicijos (mažiau nei 30% nuosavybės dalis)	11 370			287 400	
Minus: atidėjimai kitoms investicijoms				(77 902)	
Ilgalaikis finansinis turtas, iš viso:				231 998	

35.3.

27 000 litų dividendų už 2004 m. buvo išmokėti 2005 m.

35.4.

2004 metams pasibaigus AB "Klaipėdos baldai" buvo investavusi 309,9 tūkst.. Lt į kitas bendroves (finansinio turto įsigyjimo vertė). Lyginant su 2003 m. bendrovė finansinis turtas sumažėjęs, pagrindinė priežastis gegužės mėn. UAB "Klaipėdos baldų prekyba" akcijų pardavimas.

36. Konkurentai

Lietuvos baldų pramonės gamybos apimtys pernai padidėjo 33,6 %. Didžioji dalis produkcijos yra eksportuojama – pagrindinis visų Lietuvos baldų įmonių užsienio pirkėjas yra Švedijos koncernas "IKEA".

Stambiausi Lietuvos baldų gamintojai 2004 m. (asoc. "Lietuvos mediena" duom.)

Baldų gamintojų pavadinimas	Pardavimai, tūkst. Lt									Dirbančiųjų skaičius 2003 m. gruodžio mėn.		
	Iš viso			Lietuvoje, %			Eksportas, %					
	2002	2003	2004	2002	2003	2004	2002	2003	2004	2002	2003	2004
AB "Klaipėdos baldai"	75 108	102 457	117 995	13	21	6	87	79	94	627	707	626
AB "Vilniaus baldų kombinatas"	81 294	87 718	98 993	4	3	3	96	97	97	863	783	937
AB "Šilutės baldai"	57 743	74 682	72 164	4	4	10	96	96	90	883	889	779
UAB "Narbutas ir Ko"	35 235	55 967	67 961	43	43	40	57	57	60	276	324	396
AB "Kauno baldai"	36 454	43 653	54 402	27	17	14	73	83	86	569	560	602
AB "Venta"	44 548	60 580	69 178	3	10	12	97	90	88	848	985	836
AB "Karigė"	19 916	24 290	21 619	8	10	7	92	90	93	368	475	414
UAB "Vokė-III"	12 466	13 430	17 056	78	70	72	22	30	28	173	200	232
UAB "Baldai Jums"	17 872	17 714	20 205	6	31	9	94	69	91	303	366	363
AB "Akmena"	10 837	14 429	14 835	2	12	5	98	88	95	356	417	323
AB "Freda"	28 499	59 378	67 765	5	7	9	95	93	91	356	541	507

37. Dividendai

	2000	2001	2002	2003	2004
Dividendai, Lt	-	-	-	816 631*	-
Dividendų suma vienai akcijai, Lt	-	-	-	0.10	-

* Remiantis 2004 m. balandžio 13 d. įvykusio visuotinio akcininkų susirinkimo metu nutarimu, dividendai akcininkams buvę išmokėti 2004 m.

V. Finansinė padėtis

38.1. Paskutinių 3 finansinių (ūkinių) metų balansai, tūkst.Lt

Eil. Nr.	Turtas	2002	2003	2004
A.	Ilgalaikis turtas	56 863	49 898	50 619
I.	FORMAVIMO SAVIKAINA			
II.	NEMATERIALUS TURTAS	48	391	1 111
II.1	Tyrinėjimų ir plėtojimo darbų savikaina	43	76	50
II.2	Išgytos teisės	5	5	52
II.3	Prestižas			
II.4	Iš anksto apmokėtos sąnaudos		310	1 009
III.	MATERIALUS TURTAS	28 050	32 809	33 280
III.1	Žemė			
III.2	Pastatai	14 910	14 285	13 280
III.3	Statiniai ir mašinos	400	13 282	15 232
III.4	Transporto priemonės	361	254	343
III.5	Kiti įrengimai ir įrankiai	9 415	248	200
III.6	Nebaigta statyba ir išankstiniai mokėjimai	2 748	3 426	3 290
III.7	Kitas materialus turtas	216	1 314	935
IV.	ILGALAIKIS FINANSINIS TURTAS	28 765	16 698	16 228
IV.1	Investicijos į dukterines ir asocijuotas įmones	9 523	4 642	84
IV.2	Paskolos asocijuotoms ir dukterinėms įmonėms	-	8 639	-
IV.3	Po vienerių metų gautinos sumos	19 032	3 207	15 934
IV.4	Kitas finansinis turtas	210	210	210
B.	Trumpalaikis turtas	17 957	28 620	29 039
I.	ATSARGOS NEBAIGTOS VYKDYTI SUTARTYS	6 564	9 051	10 028
I.1	Atsargos	6 242	8 756	9 717
I.1.1	Žaliavos komplektavimo gaminiai	3 524	5 201	6 183
I.1.2	Nebaigta gamyba	2 707	3 555	3 492
I.1.3	Pagaminta produkcija	-	-	-
I.1.4	Pirktos prekės, skirtos perparduoti	11	-	42
I.1.5	Išankstiniai apmokėjimai	322	295	311
I.2	Nebaigtos vykdyti sutartys	-	-	-
II.	PER VIENERIUS METUS GAUTINOS SUMOS	8 529	16 811	18 512
II.1	Pirkėjų įsiskolinimas	6 151	11 085	15 518
II.2	Kitos gautinos sumos	2 378	5 726	2 994
II.2.1	Pareikalautas, bet neįmokėtas kapitalas			
II.2.2	Kitos skolos	2 378	5 726	2 994
III.	INVESTICIJOS IR TERMINUOTI INDĖLIAI	-	153	-
III.1	Nuosavos akcijos			
III.2	Kitos investicijos ir terminuoti indėliai		153	
IV.	GRYNI PINIGAI SĄSKAITOJE IR KASOJE	2 835	2 605	499
	TURTAS IŠ VISO	74 820	78 518	79 658

Eil. Nr.	Nuosavybė	2002	2003	2004
A.	Kapitalas ir rezervai	40 078	39 241	41 801
I.	KAPITALAS	8 166	8 166	8 166
I.1	Išstatinis (pasirašytasis)	8 166	8 166	8 166
I.2	Nepareikalautas įmokėti (-)			
II.	AKCIJŲ PRIEDAI	112	112	112
III.	PERKAINOJIMO REZERVAS	6 809	6 573	6 166
IV.	REZERVAI	8 515	8 725	8 515
IV.1	Išstatymo numatyti	817	817	817
IV.2	Nepaskirstytini			
IV.3	Paskirstytini	7 698	7 908	7 698
V.	NEPASKIRSTYTAS PELNAS (NUOSTOLIS)	16 588	15 777	18 954
V.1	Ataskaitinių metų	5 294	3 977	3 586
V.2	Ankstesnių metų	11 294	11 800	15 368
B.	Finansavimas (dotacijos subsidijos)	20	13	7
C.	Atidėjimai ir atidėti mokesčiai	1 315	1 615	1 313
I.	ĮSIPAREIGOJIMŲ IR REIKALAVIMŲ PADENGIMO ATIDĖJIMAI			
II.	ATIDĖTI MOKESČIAI	1 315	1 615	1 313
II.1	Kapitalo subsidijos			
II.2	Kiti	1 315	1 615	1 313
D.	Mokėtinos sumos ir įsipareigojimai	34 722	39 264	37 850
I.	PO VIENERIŲ METŲ MOKĖTINOS SUMOS IR ILGALAIKIAI ĮSIPAREIGOJIMAI	17 203	13 222	15 014
I.1	Finansinės skolos	15 888	11 607	13 701
I.1.1	Antraeilės			
I.1.2	Neantraeilės			
I.1.3	Išperkamos nuomos ir panašūs įsipareigojimai	36	2 383	2 502
I.1.4	Kreditinėms institucijoms	15 852	9 224	11 199
I.1.5	Kitos			
I.2	Prekybos skolos			
I.2.1	Tiekėjams			
I.2.2	Apmokėtini vekseliai			
I.3	Avansu gautos sumos pagal pasirašytas sutartis			
I.4	Kitos gautinos sumos ir ilgalaikiai įsipareigojimai			
II.	PER VIENERIUS METUS MOKĖTINOS SUMOS IR TRUMPALAIKIAI ĮSIPAREIGOJIMAI	17 519	26 042	22 836
II.1	Ilgalaikių skolų einamųjų metų dalis	2 628	4 595	3 906
II.2	Finansinės skolos	675	4 581	771
II.2.1	Kreditinėms institucijoms	675	4 581	771
II.2.2	Kitos	-	-	-
II.3	Prekybos skolos	9 177	10 878	12 848
II.3.1	Tiekėjams	9 177	10 878	12 848
II.3.2	Apmokėtini vekseliai			
II.4	Avansu gautos sumos pagal pasirašytas sutartis	1 988	1 937	1 138
II.5	Mokesčiai, atlyginimai ir socialinis draudimas	2 032	1 931	1 657
II.6	Kitos mokėtinos sumos ir trumpalaikiai įsipareigojimai	1 019	2 120	2 516
	SAVININKŲ NUOSAVYBĖ IR ĮSIPAREIGOJIMAI IŠ VISO	74 820	78 518	79 658

38.2. Paskutinių 3 finansinių (ūkinių) metų pelno (nuostolio) ataskaitos, tūkst. Lt

Eil. Nr.	Straipsniai	2002	2003	2004
I.	PARDAVIMAI IR PASLAUGOS	75 108	102 457	117 995
I.1	Pajamos už parduotas prekes	75 034	102 335	117 963
I.2	Pajamos už atliktas paslaugas	74	122	32
II.	PARDUOTŲ PREKIŲ IR ATLIKTŲ DARBŲ SAVIKAINA	(54 538)	(81 351)	(98 337)
II.1	Žaliavų, komplektavimo gaminių ir perparduoti skirtų prekių	(54 538)	(81 351)	(98 337)
II.2	Paslaugų, darbų, tyrimų	-	-	-
III.	BENDRASIS PELNAS (NUOSTOLIS)	20 570	21 106	19 657
IV.	VEIKLOS SĄNAUDOS	(14 021)	(12 381)	(12 303)
IV.1	Pardavimų	(3 318)	(1 135)	(350)
IV.2	Bendrosios ir administracinės	(10 702)	(11 246)	(11 953)
V.	VEIKLOS PELNAS (NUOSTOLIS)	6 549	8 725	7 354
VI.	KITA VEIKLA	47	101	301
VI.1	Pajamos	340	509	690
VI.2	Sąnaudos	(293)	(408)	(389)
VII.	FINANSINĖ IR INVESTICINĖ VEIKLA	(260)	(3 778)	(2 851)
VII.1	Pajamos	1 159	790	518
VII.2	Sąnaudos	1 419	(4 568)	(3 369)
VIII.	IPRASTINĖS VEIKLOS PELNAS (NUOSTOLIS)	6 337	5 048	4 804
IX.	PAGAUTĖ (ypatingasis pelnas)	40	-	-
X.	NETEKIMAI (ypatingieji praradimai)	(99)	-	-
XI.	ATASKAITINIŲ METŲ PELNAS PRIEŠ APMOKESTINIMĄ (NUOSTOLIS)	6 277	5 048	4 804
XII.	PELNO MOKESTIS	(983)	(1 071)	(1 218)
XIII.	GRYNASIS ATASAITINIŲ METŲ PELNAS PASKIRSTYMUI (NUOSTOLIS)	5 294	3 977	3 586

38.3. Paskutinių 3 finansinių (ūkinių) metų finansinės būklės (pinigų srautų) ataskaitos, tūkst. Lt

2002 – 2003 metams (parengta pagal Lietuvos apskaitos standartus) .

Eil. Nr.	Straipsniai	2002	2003
I.	Pinigų srautai iš įmonės veiklos		
1.1	Grynasis pelnas (nuostolis)	5 294	3 909
1.2	Nusidėvėjimo ir amortizacijos sąnaudos	3 474	4 903
1.3	Atsargų pasikeitimas	(1 632)	(2 515)
1.4	Užsienio valiutos kurso pasikeitimo neigiama (teigiama) įtaka	10	340
1.5	Ilgalaikio turto perleidimo netekimai (pagautė)	(3)	(30)
1.6	Pirkėjų išskolinimo sumažėjimas (padidėjimas)	(626)	(4 934)
1.7	Išskolinimo tiekėjams padidėjimas (sumažėjimas)	3 667	1 701
1.8	Įvairių įmonės skolų padidėjimas (sumažėjimas)	(1 182)	4 382
1.9	Išskolinimo biudžetui padidėjimas (sumažėjimas)	140	556
1.10	Išankstinių apmokėjimų sumažėjimas (padidėjimas)	319	71
1.11	Finansinės ir investicinės veiklos nuostolis (pelnas)	254	238
	Grynieji pinigų srautai iš įmonės veiklos (+ -)	9 713	8 622
II.	Pinigų srautai iš investicinės veiklos		
2.1	Iš ilgalaikio turto perleidimo (išsigijimo)	(5 959)	(8 294)
2.2	Iš investicijų perleidimo (išsigijimo)	(153)	-
	Grynieji pinigų srautai iš investicinės veiklos (+ -)	(6 111)	(8 294)
III.	Pinigų srautai iš finansinės veiklos		

3.1	Paprastų ir privilegijuotų akcijų išleidimas	-	-
3.2	Savų akcijų supirkimas (-)	-	-
3.3	Obligacijų išleidimas	-	-
3.4	Lizingo (finansinės nuomos) įsipareigojimų apmokėjimai (-)	(898)	(178)
3.5	Skolų bankui padidėjimas (sumažėjimas)	(1 528)	7 716
3.6	Kitos įmonės :		
3.6.1	mokėtinų sumų padidėjimas (sumažėjimas)	-	-
3.6.2	gautinų sumų sumažėjimas (padidėjimas)	263	(8 000)
3.7	Išmokėti dividendai (-)	-	-
3.8	Kiti pinigų gavimai (išmokėjimai)	(578)	(270)
	<u>Gryniesi pinigų srautai iš finansinės veiklos (+ -)</u>	(2 741)	(733)
IV.	Pinigų srautai iš ypatingos veiklos		
	Pinigų srautų iš ypatingos veiklos padidėjimas (sumažėjimas)	-	-
	<u>Gryniesi pinigų srautai iš ypatingos veiklos (+ -)</u>	-	-
V.	Grynųjų pinigų srautų padidėjimas (sumažėjimas)	(231)	686
VI.	Pinigai laikotarpio pradžioje	2 835	2 149
VII.	Pinigai laikotarpio pabaigoje	2 605	2 835

2003 – 2004 metams (parengta pagal 2004 m. įsigaliojusius Verslo apskaitos standartus) .

Eil. Nr.	Straipsniai	2003	2004
I.	Pagrindinės veiklos pinigų srautai		
I.1	Grynasis pelnas (nuostolis)	3 977	3 586
I.2	Nusidėvėjimo ir amortizacijos sąnaudos	4 903	4 170
I.3	Po vienerių metų gautinų sumų (padidėjimas) sumažėjimas	7 553	(4 088)
I.4	Atsargų (padidėjimas) sumažėjimas	(2 515)	(961)
I.5	Išankstinių apmokėjimų (padidėjimas) sumažėjimas	57	(16)
I.6	Ilgalaikio turto perleidimas/nurašymai	(30)	78
I.7	Pirkėjų įsiskolinimo (padidėjimas) sumažėjimas	(4 934)	(4 433)
I.8	Dukterinių ir asocijuotų įmonių skolų (padidėjimas) sumažėjimas	-	-
I.9	Kitų gautinų sumų (padidėjimas) sumažėjimas	(3 349)	2 732
I.10	Kito trumpalaikio turto (padidėjimas) sumažėjimas	-	-
I.11	Ilgalaikių skolų tiekėjams ir gautų išankstinių apmokėjimų padidėjimas (sumažėjimas)	-	-
I.12	Trumpalaikių skolų tiekėjams ir gautų išankstinių apmokėjimų padidėjimas (sumažėjimas)	1 650	1 171
I.13	Pelno mokesčio įsipareigojimų padidėjimas (sumažėjimas)	283	(739)
I.14	Su darbo santykiais susijusių įsipareigojimų padidėjimas (sumažėjimas)	197	465
I.15	Atidėtojo pelno mokesčio padidėjimas (sumažėjimas)	(661)	(302)
I.16	Kitų mokėtinų sumų ir įsipareigojimų padidėjimas (sumažėjimas)	514	390
I.17	Finansinės ir investicinės veiklos eliminavimas	1 048	4 712
	<u>Gryniesi pagrindinės veiklos pinigų srautai</u>	8 693	6 765
II.	Investicinės veiklos pinigų srautai		
II.1	Ilgalaikio turto (išskyrus investicijas) įsigijimas	(6 012)	(4 307)
II.2	Ilgalaikio turto (išskyrus investicijas) perleidimas	54	313
II.3	Ilgalaikių investicijų įsigijimas	-	-
II.4	Ilgalaikių investicijų perleidimas	-	-
II.5	Paskolų suteikimas	-	-
II.6	Paskolų susigrąžinimas	-	-
II.7	Gauti dividendai, palūkanos	482	3
II.8	Kiti investicinės veiklos pinigų srautų padidėjimai	(153)	12
II.9	Kiti investicinės veiklos pinigų srautų sumažėjimai	-	-
	<u>Gryniesi investicinės veiklos pinigų srautai (+ -)</u>	(5 629)	(3 979)
III.	Finansinės veiklos pinigų srautai		
3.1	Pinigų srautai, susiję su įmonės savininkais	-	(348)
3.1.1	Akcijų išleidimas	-	-
3.1.2	Savininkų įnašai nuostoliams padengti	-	-
3.1.3	Savų akcijų supirkimas	-	-
3.1.4	Dividendų išmokėjimas	-	(348)

3.2	Pinigų srautai, susiję su kitais finansavimo šaltiniais	(3 294)	(4 544)
3.2.1	Finansinių skolų padidėjimas	872	1 571
3.2.1.1	Paskolų gavimas	872	1 571
3.2.1.2	Obligacijų išleidimas	-	-
3.2.2	Finansinių skolų sumažėjimas	(4 166)	(6 115)
3.2.2.1	Paskolų gražinimas	(2 400)	(4 390)
3.2.2.2	Obligacijų supirkimas	-	-
3.2.2.3	Sumokėtos palūkanos	(868)	(694)
3.2.2.4	Lizingo (finansinės nuomos) mokėjimas	(898)	(1 031)
3.2.3	Kitų įmonės įsipareigojimų padidėjimas	-	-
3.2.4	Kitų įmonės įsipareigojimų sumažėjimas	-	-
3.2.5	Kitų finansinės veiklos pinigų srautų padidėjimai	-	-
3.2.6	Kitų finansinės veiklos pinigų srautų sumažėjimai	-	-
	<u>Grynieji finansinės veiklos pinigų srautai</u>	(3 294)	(4 892)
IV.	Ypatingųjų straipsnių pinigų srautai	-	-
4.1	Ypatingųjų straipsnių pinigų srautų padidėjimas	-	-
4.2	Ypatingųjų straipsnių pinigų srautų sumažėjimas	-	-
V.	Valiutų kursų pasikeitimo įtaka grynųjų pinigų ir pinigų ekvivalentų likučiui	-	-
VI.	Grynasis pinigų srautų padidėjimas (sumažėjimas)	(230)	(2 106)
VII.	Pinigai laikotarpio pradžioje	2 835	2 605
VIII.	Pinigai laikotarpio pabaigoje	2 605	499

38.4. Paskutinių 3 finansinių (ūkinių) metų pelno paskirstymas, tūkst. Lt

Eil. Nr.	Straipsniai	2002	2003	2004
I.	Nepaskirstytasis rezultatas – pelnas (nuostolis) ataskaitinio laikotarpio pradžia	11 295	16 588	15 368
II.	Grynasis ataskaitinio laikotarpio rezultatas – pelnas (nuostolis)	5 294	3 909	3 586
III.	Paskirstytinas rezultatas – pelnas (nuostolis) ataskaitinio laikotarpio pabaigai	16 588	20 498	18 954
IV.	Atidėtojo pelno mokesčio įsipareigojimas		(844)	
V.	Pervedimai iš rezervų		451	
VI.	Paskirstytinas pelnas	16 588	20 104	18 954
VII.	Pelno paskirstymas		(3 221)	(60)
VII.1	į įstatymo numatytus rezervus			
VII.2	į kitus rezervus		(50)	(60)
VII.3	dividendai		(817)	
VII.4	kiti		(2 357)	
VIII.	Nepaskirstytas rezultatas – pelnas (nuostolis) - ataskaitinio laikotarpio pabaigai	16 588	16 881	18 894

39. Paaiškinamasis raštas

Bendrovės pagrindinė veiklos kryptis – baldų gamyba. 2004 m. gruodžio 31 d. Bendrovė turėjo 45 proc. UAB „Baldstata“ akcijų (2003 m. gruodžio 31 d. - 45 proc. UAB „Baldstata“ ir 67 proc. UAB „Klaipėdos baldų prekyba“ akcijų).

Dukterinės įmonės ir asocijuotos įmonės

Įmonės pavadinimas	Veiklos pobūdis	Investicijos vertė, tūkst.Lt	Valdoma dalis, %	Nuosavo kapitalo dydis, tūkst.Lt	Grynasis pelnas (nuostolis), tūkst.Lt
2003 m. gruodžio 31 d.					
UAB „Baldstata“	Statybos paslaugos	75	45	168	19
UAB „Klaipėdos baldų prekyba“	Mažmeninė prekyba baltais	4 567	67	2 082	(3 536)
IŠ VISO:		4 642			
2004 m. gruodžio 31 d.					
UAB „Baldstata“	Statybos paslaugos	84	45	187	18
IŠ VISO:		84			

2004 m. gegužės mėn. Bendrovė už 4 000 tūkst.Lt pardavė turėtus 67 proc. dukterinės įmonės UAB „Klaipėdos baldų prekyba“ akcijų didžiausiam Bendrovės akcininkui UAB koncernas „SBA“. Investicijos vertė pardavimo momentu buvo lygi 4751 tūkst.Lt. pardavimo nusotolis (sumažintas 210 tūkst.Lt realizuoto valiutų perkainavimo rezervo suma) apskaitytas finansinių sąnaudų straipsnyje.

Ilgalaikė gautinų už akcijas sumų dalis (1 800 tūkst. Lt) apskaitoma kito ilgalaikio finansinio turto, trumpalaikė (1 400 tūkst.Lt) kitų gautinų sumų straipsniuose.

Kitas ilgalaikis finansinis turtas

Turto straipsniai	Finansiniai metai	Praėję finansiniai metai
Paskolos dukterinėms ir asocijuotoms įmonėms:	-	8 639
- Paskola UAB „Klaipėdos baldų prekyba“	-	8 639
Po vienerių metų gautinos sumos:	15 934	3 207
- Paskola UAB „Klaipėdos baldų prekyba“	8 639	-
- Paskola UAB koncernas „SBA“ (ilgalaikė dalis)	5 408	3 077
- Už parduotas UAB „Klaipėdos baldų prekyba“ akcijas (ilgalaikė dalis)	1 800	-
- Paskolų darbuotojams ilgalaikė dalis	87	130
Kitas ilgalaikis finansinis turtas	210	210

Kitą ilgalaikį finansinį turtą 2004 m. gruodžio 31 d. sudaro investicijos į:

	Investicijos įsigijimo savikaina, Lt	Turima akcinio kapitalo dalis (proc.)
UAB „Klaipėdos vystymo grupė“	276	4,6
UAB „Klaipėdos krašto atliekų įmonė“	9	0,2
AB „Pramonės ir verslo centras“	3	0,5
Investicijų vertės sumažėjimas	(78)	
	210	

APSKAITOS PRINCIPAI

Bendrovė finansinę atskaitomybę rengia vadovaujantis Lietuvos Respublikoje finansinę apskaitą reglamentuojančiais teisės aktais.

Finansinė atskaitomybė parengta remiantis prielaida, kad Bendrovė artimiausioje ateityje galės tęsti savo veiklą.

2004 metais 99% Bendrovės produkcijos buvo parduota UAB „SBA“ baldų kompanijai, kuri teikė Bendrovei gamybos užsakymus. Bendrovės galimybė tęsti veiklą priklauso nuo UAB „SBA“ baldų kompanija.

Bendrovės vadovybė yra įsitikinusi, kad UAB „SBA“ baldų kompanija artimiausioje ateityje reikšmingai nesumažins užsakymų Bendrovės produkcijai.

Finansiniai Bendrovės metai sutampa su kalendoriniais metais.

Šioje finansinėje atskaitomybėje skaičiai yra pateikti nacionaline valiuta, litais (Lt). Nuo 2002 m. vasario 2 d. litas yra susietas su euru santykiu 3,4528 lito už 1 eurą.

Toliau yra išdėstyti svarbiausi apskaitos principai, kuriais Bendrovė vadovavosi rengiant šią finansinę atskaitomybę.

a. Nematerialusis turtas

Nematerialusis turtas apskaitomas įsigijimo (pasigaminimo) savikaina, atėmus sukauptą amortizaciją. Amortizacija skaičiuojama pagal tiesiogiai proporcingą (tiesinį) metodą atsižvelgiant į nustatytus nematerialiojo turto naudingo tarnavimo laikotarpius. Pelno (nuostolių) ataskaitoje nematerialiojo turto amortizacijos sąnaudos yra parodytos veiklos sąnaudų straipsnyje.

Ilgalaikis nematerialusis turtas pateikiamas įsigijimo verte, sumažinta sukauptos amortizacijos suma, ir yra amortizuojamas per 3 - 4 metų laikotarpį, taikant tiesiogiai proporcingą metodą.

b. Ilgalaikis materialusis turtas

Ilgalaikis materialusis turtas, išskyrus pastatus ir statinius, apskaitomas įsigijimo savikaina, sumažinta sukaupto nusidėvėjimo bei vertės sumažėjimo suma.

Pastatai ir statiniai yra apskaitomi perkainota verte, sumažinta sukaupto nusidėvėjimo suma. Bendrovė periodiškai atlieka nepriklausomą turto įvertinimą. Paskutinis vertinimas buvo atliktas 2002 m.

Vadovaujantis Lietuvos Respublikos Vyriausybės nutarimais, dalis ilgalaikio materialiojo turto buvo indeksuota naudojant tokius indeksavimo koeficientus skirtingoms turto rūšims:

Indeksacijos	Indeksacijų koeficientai
1994 m. balandžio 1 d.	1,4 – 14 kartų
1995 m. gruodžio 31 d.	1,0 – 1,70 karto

2004 m. gruodžio 31 d. indeksuoto turto likutinė vertė buvo lygi nuliui.

2004 metais Bendrovės vadovybė pakeitė anksčiau galiojusius ilgalaikio materialiojo turto naudingo tarnavimo laikotarpius visam ilgalaikiam materialiajam turtui išskyrus pastatus ir nuo 2004 metų nusidėvėjimą skaičiuoja taikydama tokius naujai nustatytus naudingo tarnavimo laikotarpius:

Ilgalaikio materialiojo turto grupė	Metai
Pastatai	15-40
Statiniai ir mašinos	5-15
Transporto priemonės	5-7
Kita įranga, prietaisai, įrankiai, ir įrenginiai	3-5
Kitas materialusis turtas	4-6

Iki 2004 metų Bendrovės ilgalaikis materialusis turtas buvo nudėvimas taikant tokius naudingo tarnavimo laikotarpius:

Ilgalaikio materialiojo turto grupė	Metai
Pastatai	15-40
Statiniai ir mašinos	2-15
Transporto priemonės	4-7
Kiti įrengimai, įranga, ir įrankiai	2-7

Turtas priskiriamas ilgalaikiam turtui, jei jo tarnavimo trukmė yra ilgesnė nei vieneri metai ir įsigijimo vertė yra ne mažesnė nei 500 Lt.

Remonto ir rekonstravimo išlaidos pripažįstamos sąnaudomis tuo ataskaitiniu laikotarpiu, kai jos patiriamos.

Pelnas arba nuostoliai, perleidus ilgalaikį materialųjį turtą, yra apskaičiuojami iš gautų pajamų atimant parduoto turto likutinę vertę bei visas su perleidimu susijusias sąnaudas. Perleidus ilgalaikį materialųjį turtą, pelno (nuostolių) ataskaitoje parodomas sandorio rezultatas.

Ilgalaikis materialusis turtas, nenaudojamas įmonės veikloje ir laikomas pardavimui, balanse yra įtrauktas į atsargų straipsnį.

c. Atsargos ir nebaigtos vykdyti sutartys

Žaliavos ir komplektavimo gaminiai apskaitomi įsigijimo savikaina pagal FIFO metodą. Šių atsargų savikainą sudaro įsigijimo vertė, mokesčiai, kurių Bendrovė vėliau neatgauna iš valstybinių institucijų, transportavimo bei kitos sąnaudos, tiesiogiai susijusios su atsargų įsigijimu.

Pagaminta produkcija apskaitoma pagaminimo savikaina arba grynąja realizacine verte, priklausomai nuo to, kuri iš jų yra mažesnė. Savikaina apskaičiuojama FIFO metodu. Pagamintos produkcijos ir nebaigtos gamybos savikainą sudaro žaliavos, darbo ir kitos tiesioginės bei netiesioginės sąnaudos. Grynoji realizacinė vertė yra įvertinta pardavimo kaina, atėmus produkcijos užbaigimo savikainą bei pardavimų sąnaudas.

Bendrovė formuoja vertės sumažėjimą lėtai judančioms atsargoms, remdamasi konkrečių atsargų įvertinimu. Vertės sumažėjimo lėtai judančioms atsargoms formavimo sąnaudos pelno (nuostolių) ataskaitoje apskaitomos bendrosiose ir administracinėse sąnaudose.

d. Investicijos į dukterines ir asocijuotas įmones

Investicijos į dukterines ir asocijuotas įmones yra parodomos taikant nuosavybės metodą.

e. Investicijos į kitų įmonių akcijas

Investicijos į kitų įmonių akcijas yra parodomos jų savikaina atėmus nuvertėjimą (nuostolį dėl vertės sumažėjimo), kai negrįžtamai sumažėja jų vertė.

f. Gautinos sumos

Gautinos sumos parodomos grynąja verte, atėmus įvertintas neatgautinas sumas.

g. Atidėjimai

Atidėjimai pripažįstami išipareigojimuose tuomet, kai Bendrovė turi teisinį išipareigojimą ar neatšaukiamą pasižadėjimą, kurį lėmė praeities veiksmai, taip pat yra tikėtina, kad teisiniu išipareigojimui ar neatšaukiamam pasižadėjimui įvykdyti reikės naudoti turimą turtą, bei kai išipareigojimų suma gali būti patikimai įvertinta.

h. Užsienio valiutos

Visi valiutiniai straipsniai balanse yra įvertinti litais, taikant balanso datos valiutos kursą. Įsigijimo verte apskaitomas už užsienio valiutą pirktas turtas balanse įvertinamas litais, taikant įsigijimo metu galiojusį valiutos kursą. Sandoriai užsienio valiuta yra įvertinti litais pagal sandorio dienos valiutos kursą. Skirtumai, kurie susidaro apmokėjus valiutiniuose straipsniuose užregistruotas sumas kitu valiutos kursu yra pripažįstami ataskaitinio laikotarpio pajamomis arba sąnaudomis.

i. Pardavimo pajamos

Pardavimo pajamos pripažįstamos vadovaujantis kaupimo principu. Pajamų dydis yra įvertinamas tikrąja verte, atsižvelgiant į suteiktas ir numatomas nuolaidas bei parduotų prekių grąžinimą ir nukainojimą. Prekių pardavimo pajamos pripažįstamos tuomet, kai prekės yra parduotos, o pajamų suma gali būti patikimai įvertinta.

Paslaugų teikimo pajamos, kurios pagal sutartį teikiamos ilgiau nei vieną ataskaitinį laikotarpį, yra proporcingai paskirstomos tiems laikotarpiams, kurių metu buvo teikiamos paslaugos.

j. Pardavimo savikaina ir veiklos sąnaudos

Sąnaudos pripažįstamos vadovaujantis kaupimo bei palyginimo principais tuo ataskaitiniu laikotarpiu, kai uždirbamos su jomis susijusios pajamos. Per ataskaitinį laikotarpį padarytos išlaidos, kurių neįmanoma tiesiogiai susieti su konkrečių pajamų uždirbimu ir kurios ateinančiais ataskaitiniais laikotarpiais neduos pajamų, pripažįstamos sąnaudomis tą laikotarpį, kai jos buvo patirtos. Sąnaudos įvertinamos tikrąja verte.

k. Skolinimosi kaštai

Palūkanos už paskolas ir lizingą yra pripažįstamos pelno (nuostolių) ataskaitoje vadovaujantis kaupimo principu.

l. Nuoma – Bendrovė nuomotoja

Pajamos, apskaičiuotos pagal nuomos sutartį, pripažįstamos tuo laikotarpiu, kuriuo jos susidaro.

m. Lizingas – Bendrovė nuomininkė

Ilgalaikio turto nuoma, kai nuomininkui perduodama didžioji dalis rizikos ir naudos, susijusios su turtu, laikoma lizingu. Lizingo būdu išsinuomotas ilgalaikis turtas parodomas apskaitoje remiantis to turto vertės dengimo suma, t.y. įvertinta minimalių lizingo įmokų dabartine verte. Nuomos mokesčiai, t.y. skirtumas tarp visų minimalių įmokų pagal lizingo sutartį ir palūkanų sąnaudų, yra parodomi išipareigojimuose. Nuomos mokestis paskirstomas tarp išipareigojimų bei palūkanų sąnaudų taip, kad sudarytų pastovią periodišką palūkanų normą likusiam lizingo išipareigojimų likučiui. Palūkanos, tenkančios nuomos mokesčiui, yra apskaitomos pelno (nuostolių) ataskaitoje per visą lizingo laikotarpį. Lizingo būdu įsigytas ilgalaikis materialusis turtas yra nudėvimas per jo naudingo tarnavimo laikotarpį.

n. Pelno mokestis

Bendrovės pelnas yra apmokestinamas 15% pelno mokesčio tarifu pagal Lietuvos Respublikos mokesčių įstatymus.

Pelno mokesčio sąnaudas pelno (nuostolio) ataskaitoje sudaro:

	Finansiniai metai	Praėję finansiniai metai
Ataskaitinio laikotarpio pelno mokestis	(1 520)	(1 733)
Atidėtasis pelno mokestis	302	662
	(1 218)	(1 071)

Pelno mokesčio judėjimas:

	Finansiniai metai	Praėję finansiniai metai
Metų pradžia	1 615	2 277
Įtraukta į pelno (nuostolio) ataskaitą	(302)	(662)
Metų pabaigoje	1 313	1 615

Atidėtasis pelno mokestis apskaitomas taikant išipareigojimų metodą visiems laikiniams skirtumams, susidarantiems tarp turto ir išipareigojimų mokestinės bazės ir jų balansinės vertės finansinėje atskaitomybėje. Atidėtasis pelno mokesčio turtas yra pripažįstamas visiems laikiniams skirtumams, jei yra tikėtina, kad bus gautas apmokestinamasis pelnas, kurio pakaks laikiniams skirtumams panaudoti.

	Finansiniai metai	Praėję finansiniai metai
Laikinieji skirtumai:		
Atostogų rezervas	(1 503)	(959)
Nusidėvėjimo normatyvų mokestinėje ir finansinėje apskaitoje skirtumas	(541)	-
Atsargų vertės sumažėjimas	(404)	(520)
Perkainuoto turto likutinė vertė	5 530	6 619
Turto, kuriam pritaikyta investicijų lengvata likutinė vertė	5 222	5 629
Iš viso	8 754	10 769
Pelno mokesčio tarifas	15 %	15 %
Atidėto pelno mokesčio išipareigojimas gruodžio 31 d.	1 313	1 615

o. Apskaitos politikos keitimas

2004 m. įsigaliojus Verslo Apskaitos Standartams Bendrovė pakeitė investicijų į asocijuotas ir dukterines įmones apskaitą. Nuo 2004 m. investicijos į aukščiau minėtas įmones apskaitomos pritaikant nuosavybės metodą (iki 2004 – įsigijimo savikainos metodą). Šis apskaitos politikos pakeitimas buvo apskaitytas naudojant retrospektyvinį būdą.

Apskaitos politikos pakeitimo poveikis finansinei atskaitomybei yra pateikiamos žemiau:

**2003 m.
Gruodžio 31 d.**

Investicijos į dukterines ir asocijuotas įmones prieš koregavimus	6 388
<i>Pakeitimo efektas</i>	<u>(1 746)</u>
Investicijos į dukterines ir asocijuotas įmones po koregavimų	4 642
Atidėto pelno mokesčio įsipareigojimas prieš koregavimus	(1 636)
<i>Pakeitimo efektas</i>	<u>21</u>
Atidėto pelno mokesčio įsipareigojimas po koregavimų	(1 615)
Ilgalaikio materialiojo turto perkainojimo rezervas prieš koregavimus	(6 358)
<i>Pakeitimo efektas</i>	<u>(215)</u>
Ilgalaikio materialiojo turto perkainojimo rezervas po koregavimų	(6 573)
Kiti rezervai prieš koregavimus	(7 698)
<i>Pakeitimo efektas</i>	<u>(210)</u>
Kiti rezervai po koregavimų	(7 908)
Nepaskirytas pelnas prieš koregavimus	(14 018)
<i>Pakeitimo efektas</i>	<u>2 218</u>
Nepaskirytas pelnas po koregavimų	(11 800)
Pelnas prieš koregavimus	(3 909)
<i>Pakeitimo efektas</i>	<u>(68)</u>
Nepaskirytas pelnas po koregavimų	(3 977)

p. Pinigų srautų ataskaita

Pinigų srautų ataskaitoje pinigai ir pinigų ekvivalentai apima pinigus kasoje, bankuose bei trumpalaikius terminuotus indėlius. Gauti dividendai pinigų srautų ataskaitoje yra priskiriami investicinei veiklai, išmokėti – finansinei veiklai. Sumokėtos palūkanos už paskolas ir lizingą priskiriamos finansinei veiklai. Gautos palūkanos už terminuotus indėlius parodomos investicinėje veikloje.

q. Segmentai

Geografinis segmentas yra išskirta verslo sudedamoji dalis, kurioje gaminami produktai ar teikiamos paslaugos tam tikroje geografinėje ekonominėje aplinkoje ir kurios rizika ir pelningumas skiriasi nuo kitų verslo dalių, veikiančių kitoje geografinėje ekonominėje aplinkoje.

Vienintelis Bendrovės verslo segmentas – baldų gamyba.

Rodikliai	Segmentai (geografinės sritys)				Visos įmonės	
	Vakarų Europa		Lietuva			
	2004	2003	2004	2003	2004	2004
Pajamos	98	81 023	117 896	21 434	117 994	102 457
Sąnaudos	(92)	(74 123)	(110 548)	(19 609)	(110 640)	(93 732)
Veiklos pelnas	6	6 900	7 348	1 825	7 354	8 725

*Pajamos priskiriamos geografiniams segmentams pagal tai, kur yra išskūrus pirkėjas. Sąnaudos priskiriamos segmentams proporcingai pagal uždirbtas pajamas.

r. Praėjusiųjų finansinių metų skaičiai

Kur buvo reikalinga, praėjusių finansinių metų skaičiai buvo pakoreguoti, kad atitiktų ataskaitinių metų finansinės atskaitomybės pateikimo pokyčius.

Sandoriai su susijusiomis šalimis

UAB koncerno „SBA” grupės įmonės yra laikomos susijusiomis šalimis. Su susijusiomis šalimis buvo sudaryti šie paslaugų pardavimo ir pirkimo sandoriai (tūkst. Lt):

Pardavimai ir suteiktos paslaugos	2004	2003
UAB „SBA” baldų kompanija	115 897	15 849
AB „Šilutės baldai”	790	218
AB „Karigė”	415	392
UAB koncernas „SBA”	276	-
UAB „Klaipėdos baldų prekyba”	267	4 147
AB „Kauno baldai”	89	59
AB „Akmena”	32	101
UAB „Baldstata”	14	14
UAB „Baldutūra”	2	-
Viso	117 782	20 780

Pirkimai bei gautos paslaugos	2004	2003
UAB koncernas „SBA”	6 756	5 664
AB „Šilutės baldai”	2 580	197
UAB „Baldutūra”	768	-
UAB „Baldstata”	720	698
UAB „Klaipėdos baldų prekyba”	142	19
UAB „Justima”	123	-
AB „Karigė”	88	101
AB „Kauno baldai”	76	83
UAB „SBA” baldų kompanija	44	10
AB „Akmena”	35	123
Viso	11 332	6 895

AB „Klaipėdos baldai” turimos ilgalaikės paskolos, Lt

Eil. Nr.	Banko ar juridinio asmens pavadinimas	Įsiskolinimas 2004 12 31	Grąžinimo terminas	Palūkanos	Paskolos tikslas
1.	AB "Vilniaus bankas" (EUR)	6 561 190	2006 09 25	3,33	Įrengimams ir akcijos
2.	AB bankas "Hansabankas" (EUR)	3 076 921	2007 06 01	3,348	Finansiniam turtui
3.	NEFCO (EUR)	310 752	2006 04 15	3,50	Katilinė
4.	AB bankas "Hansabankas" (LT)	4 000 000	2006 06 01	4,12	Apyvartinėms lėšoms
Atėmus ilgalaikių skolų einamųjų metų dalį		(2 750 003)			
Iš viso		11 198 860			
5.	UAB "VB Lizingas" (EUR)	741 424	2007 10 10	3,649	Staklės HOLZMA
6.	UAB "VB Lizingas" (EUR)	485 198	2007 06 20	3,549	Staklės HOLZMA
7.	UAB "VB Lizingas" (EUR)	1 456 134	2008 10 05	2,817	Kalibravimo linija
8.	UAB "VB Lizingas" (EUR)	661 355	2008 01 01	3,517	Apdirbimo centrai
9.	UAB "VB Lizingas" (EUR)	314 084	2008 01 01	3,517	Staklės IMA
Iš viso lizingas		3 658 195			

AB „Klaipėdos baldai” turimos trumpalaikės paskolos, Lt

Eil. Nr.	Banko ar juridinio asmens pavadinimas	Įsiskolinimas 2004 12 31	Grąžinimo terminas	Palūkanos	Paskolos tikslas
1.	AB "Vilniaus bankas"	770 691	2005 03 01	3,48	Apyv. Lėšoms
Iš viso		770 691			

40. Emitento valdybos ar kito jos funkcijos atliekančio valdymo organo parengta ataskaita

Emitento veiklos ataskaita pridedama.

41. Informacija apie auditą

2004 12 31 balanso ir su juo susijusių tuomet pasibaigusių metų pelno (nuostolio) bei pinigų srautų ataskaitų auditą 2005 03 08 atliko UAB "PricewaterhouseCoopers" įmonės kodas 1147331.

Auditą atliko Rita Ramanauskaitė, Lietuvos atestuotoji auditorė, leidimo Nr. 000008.

Audito išvada ir ataskaita pridedama.

VI. Informacija apie emitento valdymo organus

42. Valdymo organų nariai

42.1. AB KLAIPĖDOS BALDAI valdymo organai:

- Stebėtojų taryba;
- Valdyba;
- Administracijos vadovai.

STEBĖTOJŲ TARYBA (2004 m. gruodžio 31d.)

Eil. Nr.	Pareigos	Vardas, Pavardė	Dalyvavimas emitento kapitale (akcijos)	Balsų dalis, %	Asmens kodas
1.	Pirmininkas	Egidijus Valentinavičius	-	-	
2.	Narys	Dalia Maleckienė	-	-	
3.	Narys	Virgilijus Rančys	446 999	5,47	

VALDYBA (2004m. gruodžio 31d.)

Eil. Nr.	Pareigos	Vardas, Pavardė	Kadencijos pradžia	Kadencijos pabaiga	Dalyvavimas emitento kapitale (akcijos)	Balsų dalis, %	Asmens kodas
1.	Pirmininkas	Ričerdas Kiaurakis	2002 04 09	2006 04 09	-	-	
2.	Narys	Eimuntas Jankauskas	2002 04 09	2006 04 09	-	-	
3.	Narys	Viktoras Adomaitis	2004 04 13	2008 04 13	-	-	

ADMINISTRACIJOS VADOVAI (2004m. gruodžio 31d.)

Pareigos	Vardas, pavardė	Dirba šiose pareigose	Dalyvavimas emitento kapitale (turimos akcijos)	Dalyvavimas emitento kapitale (turimos akcijos)	Asmens kodas
Generalinis direktorius	Eimuntas Jankauskas	2004 02 02	-	-	
Finansų ir administravimo vadovas	Dalius Jarmalavičius	2001 05 29	-	-	

42.2.

Papildomi duomenys apie valdybos pirmininko, administracijos vadovo ir vyriausiojo finansininko kvalifikaciją:

Ričerdas Kiaurakis – Valdybos pirmininkas

Aukštasis išsilavinimas, inžinierius – technologas, KTU

1992 – 1996 AB „Klaipėdos baldai“ pamainos meistras

1996 – 2001 m. AB „Šilutės baldai“ generalinis direktorius

2001 - 2003 AB „Klaipėdos baldai“ generalinis direktorius

2003 – UAB „SBA“ baldų kompanija - generalinis direktorius

Eimuntas Jankauskas – Generalinis direktorius

Aukštasis išsilavinimas, inžinierius – technologas, KPI, Medienos apdirbimo technologija

1995 – 1996 AB „Klaipėdos baldai“ vyr. technologas

1996 - 2004 AB „Klaipėdos baldai“ gamybos direktorius

2004 02 02 – AB „Klaipėdos baldai“ gen. direktorius

Dalius Jarmalavičius – Finansų ir administravimo vadovas

Aukštasis išsilavinimas, ekonomistas, Vilniaus inžinerinės statybos institutas

1986 – 1998 AB Klaipėdos namų statyba“

1998 - 2001 AB „Klaipėdos baldai“ Būhalterinės apskaitos skyriaus viršininkas

2001 05 29 – AB „Klaipėdos baldai“ Finansų ir administravimo vadovas

42.3. Informacija apie valdymo organų narių dalyvavimą kitų įmonių, įstagų ir organizacijų veikloje bei kapitale

Eil. Nr.	Įmonės, įstaigos ar organizacijos pavadinimas	Pareigos	Turimo kapitalo dalis, %	Turimų balsų dalis, %
	<u>Ričerdas Kiaurakis</u>			
1.	AB “Šilutės baldai”	Valdybos narys	-	-
2.	AB “Akmena”	Valdybos narys	-	-
3.	UAB “Klaipėdos baldų prekyba”	Valdybos narys	-	-
4.	AB „Kauno baldai“	Valdybos narys	-	-
5.	UAB “SBA” Baldų kompanija	Valdybos narys	-	-
6.	UAB Baldutūra	Akcininkų įgaliotas atstovas	-	-
7.	UAB SBA-Germania	Valdybos narys	-	-
8.	UAB Furniture group	Valdybos narys	-	-
	<u>Viktoras Adomaitis</u>			
1.	AB “Kauno baldai”	Valdybos narys	-	-
2.	AB “Akmena”	Valdybos narys	-	-
3.	AB “Šilutės baldai”	Valdybos narys	-	-
4.	AB „Karigė“	Valdybos narys	-	-
5.	UAB SBA-Germania	Valdybos narys	-	-
	<u>Dalia Maleckienė</u>			
1.	UAB “Justima”	Valdybos narė	-	-
2.	AB “Miestprojektas”	Valdybos narė	-	-
3.	AB “Karigė”	Stebėtojų tarybos narė	-	-

42.4. Duomenys apie valdymo organų narių neišnykusį teistumą už nusikaltimus nuosavybei, ūkininkavimo tvarkai, finansams

Valdymo organuose nėra narių su neišnykusius teistumu už nusikaltimus nuosavybei, ūkininkavimo tvarkai, finansams.

43. Informacija apie išmokas bei paskolas valdymo organų nariams

43.1.

Rodikliai, tūkst. Lt	Finansiniai metai	Praėję finansiniai metai
A. Per metus priskaičiuotos sumos, susijusios su darbo santykiais:		
1. Vadovams	1 186	1 344
2. Kitiems susijusiems asmenims	-	-
B. Įmonės suteiktos paskolos:		
1. Vadovams	-	-
2. Kitiems susijusiems asmenims	-	-
C. Kitos reikšmingos sumos, per metus priskaičiuotos:		
1. Vadovams	100	-
2. Kitiems susijusiems asmenims	-	-
D. Parduotas turtas:		
1. Vadovams	28	-
2. Kitiems susijusiems asmenims	-	-
Vidutinis vadovų skaičius per metus	6	7

43.2.

Išmokų, gautų iš įmonių, kuriose emitento įstatiniame kapitale sudaro daugiau kaip 20 procentų nebuvo.

43.3.

Per ataskaitinį laikotarpį valdymo organų nariams nebuvo suteikta paskolų ar suteikta garantijų bei laidavimų.

44. Sandoriai su suinteresuotais asmenimis

Laidavimų, garantijų, nebūdingų sandėrių, nekilnojamo turto, pagrindinių priemonių perleidimo suinteresuotiems asmenims per 2004 m. nebuvo.

VII. Naujausi ir esminiai įvykiai emitento veikloje, jos perspektyvos

45. Naujausi įvykiai emitento veikloje

Naujausių emitento veiklos ir finansinės padėties pokyčių, neatspindėtų ataskaitoje pateiktose finansinėse ataskaitose po visuotinio akcininkų susirinkimo, įvykusio 2005 04 18 nebuvo.

46. Esminiai įvykiai emitento veikloje

Visi esminiai įvykiai, įvykę 2003 metais pateikti Vilniaus vertybinių popierių biržai ir Vertybinių popierių komisijai kaip to reikalauja informacijos apie emitentų veiklą ir jų vertybinius popierius periodinio atskleidimo taisyklės.

47. Veiklos strategija ir numatomi pokyčiai per artimiausius finansinius (ūkinius) metus

BENDRI ĮMONĖS TIKSLAI 2005 METAMS

- Parduoti produkcijos už 122.7 mln.Lt
- Gauti 6,1mln.Lt ikimokestinio pelno.
- Padidinti gamybinius pajėgumus iki 16.8 proc.
- Investicijoms skirti 6,9 mln.Lt.
- Remonto darbams skirti – 2,7 mln.Lt.
- Nuosekliai įgyvendinti SBA grupės verslo valdymo procesų standartizavimo ir automatizavimo projektą.

Pardavimai

- 2005 m. planuojama parduoti produkcijos už 122.7 mln. Lt, arba 6.0 proc. daugiau nei 2004 m.
- Koreguoti produkcijos asortimentą atsižvelgiant į pirkėjų reikalavimus.
- Pilnai patenkinti pirkėjų poreikius laiku patiekiant tinkamos kokybės produkciją.

Gamyba

Pagrindinis tikslas gamybinių pajėgumų didinimas. 2005 m. siekiama:

- Padidinti gamybos apimtį iki 16.8 proc.
- Padidinti gamybos našumą 1 darbuotojui iki 19,8 proc.
- Sumažinti gamybinių neatitikčių procentą iki 0.06 proc.
- Padidinti pardavimus vienam darbuotojui 10 proc.

Viso to bus siekiama investuojant į gamybą bei tinkamai organizuojant darbą gamybiniuose cechuose.

Investicijos

2005 metais skirti investicijoms į gamybą 8,3 mln.Lt, t.sk :

- Investicijoms naujiems įrengimams įsigyti – 4,8 mln.. Lt.
- Investicijoms į naują statybą – 1,7 mln. Lt.
- Naujo sandėlio statyba – 3,0 mln.Lt
- Kitoms investicijoms – 0,4 mln. Lt.

Informacinės technologijos

Investicijoms į informacinės technologijas ir orgtechniką skirti 300 tūkst.lt.

- Įgyvendinti verslo valdymo procesų standartizavimo ir automatizavimo projektą.
- Palaikyti programos „Vikarina” personalo ir darbo užmokesčio apskaitos modulius.
- Kitų esamų programų priežiūra ir atnaujinimas.
- Kompiuterinės ir tinklų įrangos priežiūra ir atnaujinimas.
- Saugaus informacinių sistemų darbo palaikymas.

Personalas

Darbuotojų skaičius 2005 m. planuojamas 734 žm.

- Sumažinti darbuotojų kaitą iki 18 proc.
- Sudaryti palankias sąlygas darbuotojų mokymams ir kvalifikacijos kėlimui, skiriant tam 83 383 Lt.
- Išlaikyti optimalų darbuotojų skaičių, tinkamai organizuojant gamybinius procesus bei efektyviai panaudojant gamybinius įrengimus.
- Gerinti darbo sąlygas.