

AS MERKO EHITUS
KONTSERN

2007.a. 3 kuu konsolideeritud
vahearuanne

Äriregistrikood: 10068022

Adress: Järvevana tee 9G
11314 Tallinn

Telefon: +372 680 5105

Faks: +372 680 5106

E-post: merko@merko.ee

Internetilehekülg: www.merko.ee

Põhitegevusala: ehituse peatöövõtt

Audiitor: AS PricewaterhouseCoopers

Majandusaasta algus: 01.01.2007

Majandusaasta lõpp: 31.12.2007

SISUKORD

TEGEVUSARUANNE	3
KASUMIARUANNE	6
BILANSS	7
OMAKAPITALI MUUTUSTE ARUANNE	9
RAHAVOOGUDE ARUANNE	10
LISAD	11
Lisa 1 Äri- ja geograafilised segmendid	11
Lisa 2 Müügitulu	12
Lisa 3 Müüdnud toodangu kulu	12
Lisa 4 Puhaskasum aktsia kohta	12
JUHTKONNA DEKLARATSIOON	13

TEGEVUSARUANNE

Üldinfo

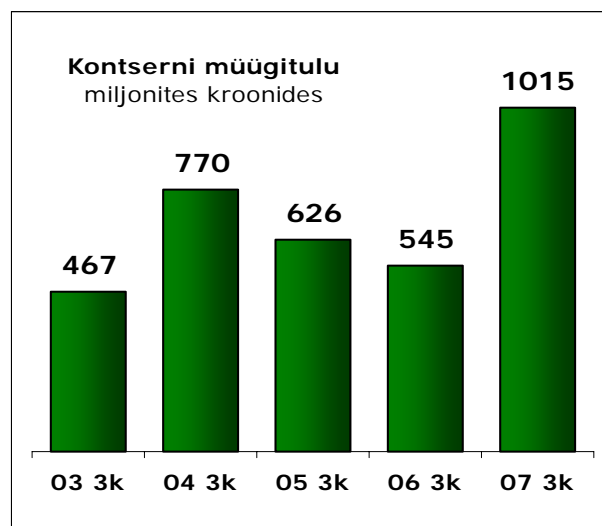
Merko Ehitus on juhtiv terviklahendusi pakkuv ehituskontsern, mille ettevõtted on täna Eestis, Lätis ja Leedus. Merko Ehitus tegutseb alates aastast 1990. Kontserni kuulub 32 tütarettevõtet ning 7 sidus- ja ühisettevõtet, millest suuremad on SIA Merks (100%), UAB Merko Statyba (100%), Tallinna Teede AS (100%), AS Gustaf (75%), OÜ Gustaf Tallinn (80%), AS Merko Tartu (66%), OÜ Woody (100%) ja AS Tartu Maja Betootooted (25%).

5. aprillil 2007. aastal omandas AS Merko Ehitus 75%lise osaluse OÜs Fort Ehitus (registrikood 10722444). OÜ Fort Ehitus põhitegevusalaks on vaia- ja hüdrotehnilised tööd. Osaluse omandamise eesmärgiks on kontserni vaiatööde ja hüdrotehnilise ehituse valdkonna kompetentsi tugevdamine. (http://www.baltic.omxgroup.com/market/?pg=news&news_id=213584)

Äritegevus

Merko Ehitus kontserni 2007. aasta 3 kuu müügitulu oli 1014,9 mln krooni, kasvades aastaga 86,4%. Jätkus väljaspool Eestit teostatud ehitustööde mahu kasv, tõustes 30,3%lt 31,9%ni kontserni müügituludest. 2007. aasta 3 kuu müügituludest teeniti Eestis 68,1%, Lätis 15,2% ja Leedus 16,7%. Võrrelduna 2006. aasta I kvartaliga kasvasid müügitulud Eestis 82,0%, Lätis 45,8% ning Leedus 186,6%.

Müügitulude kasvule avaldas soodsat mõju ehitustegevust soosinud soe talv ning elamuehituse realiseerimise tsüklilisus.

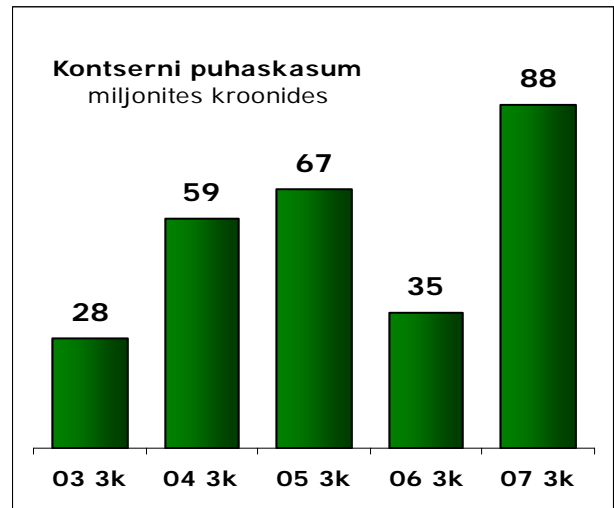


Kontserni suuremate ettevõtete 2007. aasta 3 kuu konsolideeritud müügitulud

	tuhandetes kroonides ja eurodes			
	3 kuud 2007		3 kuud 2006	
	EEK	EUR	EEK	EUR
Eesti ettevõtted				
AS Merko Ehitus (emaettevõte)	464 357	29 678	278 427	17 795
AS Gustaf (75% osalus)	22 411	1 432	16 949	1 083
OÜ Gustaf Tallinn (80% osalus)	34 221	2 187	20 416	1 305
AS Merko Tartu (66% osalus)	40 030	2 558	28 204	1 803
Tallinna Teede AS (100% osalus)	20 650	1 320	2 734	175
OÜ Woody (100% osalus)	123 227	7 876	47 688	3 048
Läti ettevõte				
SIA Merks (100% osalus)	127 341	8 139	93 298	5 963
Leedu ettevõte				
UAB Merko Statyba (100% osalus)	156 893	10 027	56 799	3 630

Tulenevalt mahtude kasvust, tööjõu ja materjalide kallinemisest, kasvas müüdü toodangu kulu aastaga 88,6% ning turustus- ja üldhalduskulud 6,8%, moodustades müügituludest vastavalt 87,3% ja 4,1%. Tänu müügitulude kasvule paranes ärikasumi marginaal eelmise aasta I kvartaliga võrreldes 6,3%lt 8,7%ni müügituludest.

Kontserni 2007. aasta 3 esimese kuu puhaskasum oli 88,5 mln krooni, kasvades aastaga 149,9%. Perioodi kasumlikkusele avaldas positiivset mõju elamuarenduse tegevuse tsüklilisus ja müügitulu kasv.



Ehitusturg

2007. aasta I kvartalis ei toimunud ehitusturul olulisi muutusi, sektoris valitses hea nõudlus ja turg kasvas kõigis Balti riikides. Märkimisväärse osa kasvust andis ehitushindade jätkuv kallinemine. Võrreldes 2006. aasta I kvartaliga kallines 2007. aasta I kvartalis ehitus Lätis 30,4%, Eestis 15,6% ning Leedus 10,7%, sealhulgas kallinesid tööjõukulud Lätis 52,8% ja Eestis 17,3%.

Tulenevalt väikeehituse sesoonsusest paranes aasta algul ehitusmaterjalide pakkumine, mis tõenäoliselt halveneb taas II kvartalis, mil turule naasevad hooajalised väikeobjektid. Oluline roll nõudluse reguleerimisel on kanda avalikul sektoril. Viimasel ajal on riik ja kohalikud omavalitsused kuulutanud välja rea konkursse infrastruktuuride rajamiseks. Pahatihti ei arvesta aga nimetatud konkursid vajalike ressursside olemasolu ning planeeritud mahud ületavad kordades valdkonna ehitusvalmiduse, millega pingestatakse niigi keerulist olukorda turul. Endiselt on ehitussektoris keeruline olukord tööjõuga, pakkumine on piiratud ning jätkub tööjõu hoogne kallinemine.

Eelmainitud suundumused määravad paljuski sektori arengu lähiajal. Lühemas perspektiivis valitseb sektori arengut toetav tugev nõudlus, keskpikas perspektiivis võib pikka aega toimunud ehitusteenuste kiire kallinemine ning inflatsiooni ohjamisele suunatud valitsuste fiskaalpoliitika avaldada ehitussektori kasvule negatiivset mõju.

Merko Ehitus kontserni 2007. aasta 3 kuu konsolideeritud andmeid iseloomustavad suhtarvud ja nende arvutamise meetodika

	3 kuud 2007	3 kuud 2006
Puhaskasumimarginaal	8,7 %	6,4 %
Ärikasumi marginaal	8,7 %	6,3 %
Omakapitali puhastootlus aastas	21,6 %	12,4 %
Aktivate puhastootlus aastas	10,9 %	6,0 %
Lühiajaliste kohustuste kattekordaja	2,1	2,0
Omakapitali määr	51,0 %	47,4 %
Üldkulud müügitulust	4,1 %	7,1 %
Tööjõukulud müügitulust	12,8 %	13,3 %
Keskmine täistööajaga töötajate arv	907	790

Puhaskasumimarginaal : Puhaskasum* / Müügitulu

Ärikasumimarginaal : Ärikasum / Müügitulu

Omakapitali puhastootlus aastas : Puhaskasum x 4* / Perioodi keskmine omakapital*

Aktivate puhastootlus aastas : Puhaskasum x 4* / Perioodi keskmised koguaktivad

Lühiajaliste kohustuste kattekordaja : Käibevarad / Lühiajalised kohustused

Omakapitali määr : Omakapital* / Koguaktivad

Üldkulud müügitulust : Üldkulud / Müügitulu

Tööjõukulud müügitulust : Tööjõukulud / Müügitulu

*arvutatud emaettevõtte omanike osale

Keskmine täistööajaga töötajate arv kontsernis AS Merko Ehitus oli 31.03.2007 seisuga 907, kasvades kvartaliga 57 töötaja võrra. Täistööajaga töötajatele makstud brutotöötasu oli I kvartalis 78,7 mln krooni.

Aksia ja aktsionärid

AS Merko Ehitus suuremad aktsionärid seisuga 31.03.2007

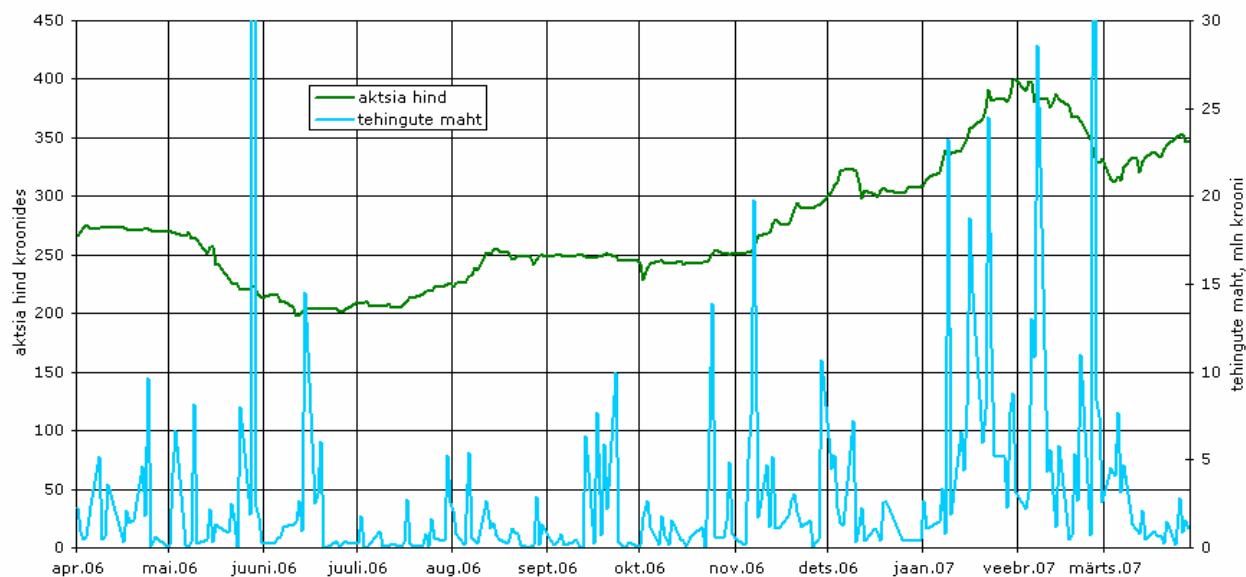
	Aktsiate arv	Osakaal
AS Merko Grupp	12 742 686	71,99%
ING Luxembourg S.A., kliendid	1 127 000	6,37%
Skandinaviska Enskilda Banken Ab, kliendid	765 365	4,32%
Nordea Bank Finland Plc, kliendid	574 311	3,24%
J.P. Morgan Bank Luxembourg S.A., kliendid	273 900	1,55%
OKO Bank Plc, kliendid	188 794	1,07%

Aktsionäride struktuur seisuga 31.03.2007

Aktsiate arv	Aktsionäride arv	% aktsionäridest	Aktsiate arv	% aktsiatest
1-100	315	41,45%	15 635	0,09%
101-1000	326	42,89%	125 509	0,71%
1001-10 000	88	11,58%	270 507	1,53%
10 001 – 100 000	17	2,24%	636 868	3,60%
100 001 – 1 000 000	12	1,58%	2 781 795	15,72%
1 000 001 - ...	2	0,26%	13 869 686	78,35%
Kokku	760	100%	17 700 000	100%

Merko Ehituse aktsiad on noteeritud Tallinna Börsi põhinimekirjas. 2007. aasta 3 kuuga sooritati Merko Ehituse aktsiatega 1869 tehingut, mille käigus vahetas omanikku 1,1 mln aktsiat ning tehingute käive oli 380,6 mln krooni. Madalaim tehing aktsiaga sooritati tasemel 300,41 krooni ning kõrgeim tasemel 400,71 krooni aktsia. Aktsia sulgemishind seisuga 30.03.2007 oli 346,89 krooni.

Merko Ehitus aktsia hinna ja kauplemissahu dünaamika Tallinna Börsil (viimased 12 kuud)



	31.03.2007	31.03.2006	+/-
Aktsiate arv, tuh. tk	17 700	17 700	
Puhaskasum aktsia kohta (EPS), krooni	5,00	1,96	+155,1%
Omakapital aktsia kohta, krooni	94,69	64,19	+47,5%
P/B (aktsia hind aktsia bilansilisse väärtusesse)	3,66	4,20	-12,9%

KASUMI ARUANNE

konsolideeritud, auditeerimata

Lisa	EEK		EUR		
	2007.a. 3 kuud	2006.a. 3 kuud	2007.a. 3 kuud	2006.a. 3 kuud	
Müügitulu	1 014 864	544 576	64 862	34 805	
Müüdüd toodangu kulu	(886 352)	(470 008)	(56 648)	(30 039)	
Brutokasum	128 512	74 568	8 214	4 766	
Turustuskulud	(5 605)	(6 134)	(358)	(392)	
Üldhalduskulud	(35 610)	(32 469)	(2 276)	(2 075)	
Muud äritulud	2 102	1 407	134	90	
Muud ärikulud	(1 038)	(3 260)	(66)	(209)	
Äri kasum	88 361	34 112	5 648	2 180	
Finantstulud ja -kulud	3 907	1 280	250	82	
sh finantstulud ja -kulud investeringuist sidus- ja ühissetevõtetesse	6 831	3 203	437	205	
finantstulud ja -kulud muudelt pikaajalistelt finantsinvesteringutelt	0	3	0	0	
intressikulud	(2 733)	(2 194)	(175)	(140)	
kasum (kahjum) valuutakursi muutustest	(3 447)	(1 199)	(220)	(77)	
muud finantstulud ja -kulud	3 256	1 467	208	94	
Kasum enne maksustamist	92 268	35 392	5 898	2 262	
Tulumaksukulu	(881)	-	(57)	-	
Aruandeperioodi puhaskasum	91 387	35 392	5 841	2 262	
sh emaettevõtte omanike osa puhaskasumist	88 450	34 723	5 653	2 219	
vähemusomanike osa puhaskasumist	2 937	669	188	43	
Puhaskasum emaettevõtte omanike aktsia kohta (tava ja lahustatud, kroonides ja eurodes)	2	5,00	1,96	0,32	0,24

BILANSS

konsolideeritud, auditeerimata

	EEK		EUR	
	31.03.2007	31.12.2006	31.03.2007	31.12.2006
VARA				
Käibevara				
Raha	321 903	676 143	20 573	43 213
Nõuded ja ettemaksud				
Nõuded ostjate vastu	754 368	551 362	48 213	35 238
Ettemakstud tulumaks	1 433	6 428	92	411
Muude maksude ettemaksed ja tagasinõuded	41 996	32 553	2 684	2 081
Ehitustööde tellijatelt saada	115 035	135 408	7 352	8 654
Muud lühiajalised nõuded	126 194	39 345	8 065	2 515
Ettemaksed teenuste eest	113 317	95 435	7 242	6 099
	<u>1 152 343</u>	<u>860 531</u>	<u>73 648</u>	<u>54 998</u>
Varud				
Tooraine ja materjal	4 484	4 579	287	293
Lõpetamata toodang	700 771	567 868	44 787	36 293
Valmistoodang	27 914	18 121	1 784	1 158
Müügiks ostetud kaubad	703 596	723 441	44 968	46 237
Ettemaksed varude eest	43 508	42 725	2 781	2 731
	<u>1 480 273</u>	<u>1 356 734</u>	<u>94 607</u>	<u>86 712</u>
Müügioteel põhivara				
Masinad ja seadmed	-	733	-	47
Käibevara kokku	<u>2 954 519</u>	<u>2 894 141</u>	<u>188 828</u>	<u>184 970</u>
Põhivara				
Pikaajalised finantsinvesteeringud				
Sidus- ja ühisettevõtete aktsiad või osad	204 979	200 798	13 101	12 833
Edasilükkunud tulumaksuvara	6 547	6 592	418	421
Pikaajalised nõuded	8 666	8 476	554	542
	<u>220 192</u>	<u>215 866</u>	<u>14 073</u>	<u>13 796</u>
Kinnisvarainvesteeringud				
Maa	2 098	2 134	134	136
Ehitised	1 742	1 766	111	113
	<u>3 840</u>	<u>3 900</u>	<u>245</u>	<u>249</u>
Materiaalne põhivara				
Maa	895	145	57	9
Ehitised	15 095	15 246	965	975
Hoonestusõigus	370	372	24	24
Masinad ja seadmed	54 716	51 270	3 497	3 277
Muu materiaalne põhivara	25 428	22 859	1 625	1 461
Lõpetamata ehitised ja ettemaksed	877	553	56	35
Ettemaksed materiaalse põhivara eest	2 414	-	154	-
	<u>99 795</u>	<u>90 445</u>	<u>6 378</u>	<u>5 781</u>
Immateriaalne põhivara				
Muu immateriaalne põhivara	2 906	2 662	186	170
Ettemaksed immateriaalse põhivara eest	7 995	7 515	511	480
	<u>10 901</u>	<u>10 777</u>	<u>697</u>	<u>650</u>
Põhivara kokku	<u>334 728</u>	<u>320 388</u>	<u>21 393</u>	<u>20 476</u>
VARA KOKKU	<u>3 289 247</u>	<u>3 214 529</u>	<u>210 221</u>	<u>205 446</u>

	EEK		EUR	
	31.03.2007	31.12.2006	31.03.2007	31.12.2006
KOHUSTUSED JA OMAKAPITAL				
Lühiajalised kohustused				
Laenukohustused				
Lühiajalised laenud ja võlakirjad	213 892	275 425	13 670	17 603
Pikaajaliste laenukohustuste tagasimaksed järgmisel perioodil	9 713	8 367	621	535
	<u>223 605</u>	<u>283 792</u>	<u>14 291</u>	<u>18 138</u>
Võlad ja ettemaksud				
Võlad tarnijatele	444 492	464 199	28 408	29 668
Võlad töövõtjatele	64 412	64 218	4 117	4 104
Ettevõtte tulumaksukohustus	19 423	18 868	1 241	1 206
Muud maksuvõlad	47 130	41 866	3 012	2 676
Ehitustööde tellijatel saada	297 611	276 940	19 021	17 700
Muud võlad	1 168	27 290	75	1 744
Saadud ettemaksud	222 164	206 883	14 199	13 222
	<u>1 096 400</u>	<u>1 100 264</u>	<u>70 073</u>	<u>70 320</u>
Sihtfinantseerimine	1 472	1 498	94	96
Lühiajalised eraldised	80 580	33 517	5 150	2 142
	<u>1 402 057</u>	<u>1 419 071</u>	<u>89 608</u>	<u>90 696</u>
Lühiajalised kohustused kokku				
Pikaajalised kohustused				
Laenud, võlakirjad ja kapitalirendi kohustused	149 814	159 335	9 575	10 183
Muud pikaajalised võlad	39 470	23 277	2 522	1 488
	<u>189 284</u>	<u>182 612</u>	<u>12 097</u>	<u>11 671</u>
Pikaajalised kohustused kokku				
Kohustused kokku				
	<u>1 591 341</u>	<u>1 601 683</u>	<u>101 705</u>	<u>102 367</u>
Omakapital				
Vähemusosa	21 840	18 904	1 396	1 208
Emaettevõtte omanikele kuuluv omakapital				
Aktsiakapital	17 000	177 000	11 312	11 312
Kohustuslik reservkapital	17 700	17 700	1 131	1 131
Realiseerimata kursivahed	(12 077)	(5 751)	(771)	(368)
Jaotamata kasum	1 493 443	1 404 993	95 448	89 796
	<u>1 676 066</u>	<u>1 593 942</u>	<u>107 120</u>	<u>101 871</u>
Omakapital kokku				
	<u>1 697 906</u>	<u>1 612 846</u>	<u>108 516</u>	<u>103 079</u>
KOHUSTUSED JA OMAKAPITAL KOKKU				
	<u>3 289 247</u>	<u>3 214 529</u>	<u>210 221</u>	<u>205 446</u>

OMAKAPITALI MUUTUSTE ARUANNE
auditeerimata

EEK

	Emaettevõtte omanikele kuuluv omakapital						Vähemus-osalus	Kokku
	Aktsia-kapital	Üle-kurss	Kohus-tuslik reserv	Realisee-rimata kursi-vahed	Jaota-mata kasum	Kokku		
Saldo 31.12.2005	177 000	-	8 850	(5 059)	920 605	1 101 396	10 552	1 111 948
Valuutakursi muutuste mõju	-	-	-	50	-	50	-	50
Aruandeperioodi puhaskasum	-	-	-	-	34 723	34 723	669	35 392
Saldo 31.03.2006	177 000	-	8 850	(5 009)	955 328	1 136 169	11 221	1 147 390
Saldo 31.12.2006	177 000	-	17 700	(5 751)	1 404 993	1 593 942	18 904	1 612 846
Valuutakursi muutuste mõju	-	-	-	(6 326)	-	(6 326)	-	(6 326)
Aruandeperioodi puhaskasum	-	-	-	-	-	88 450	2 937	91 387
Saldo 31.03.2007	177 000	-	17 700	(12 077)	1 493 443	1 676 066	21 840	1 697 906

EUR

	Emaettevõtte omanikele kuuluv omakapital						Vähemus-osalus	Kokku
	Aktsia-kapital	Üle-kurss	Kohus-tuslik reserv	Realisee-rimata kursi-vahed	Jaota-mata kasum	Kokku		
Saldo 31.12.2005	11 312	-	566	(323)	58 837	70 392	674	71 066
Valuutakursi muutuste mõju	-	-	-	3	-	3	-	3
Aruandeperioodi puhaskasum	-	-	-	-	2 219	2 219	43	2 264
Saldo 31.03.2006	11 312	-	566	(320)	61 056	72 614	717	73 331
Saldo 31.12.2006	11 312	-	1 131	(368)	89 796	101 871	1 208	103 079
Valuutakursi muutuste mõju	-	-	-	(403)	-	(403)	-	(403)
Aruandeperioodi puhaskasum	-	-	-	-	5 653	5 653	188	5 841
Saldo 31.03.2007	11 312	-	1 131	(771)	95 448	107 120	1 396	108 516

AS Merko Ehitus aktsiakapital koosneb 17 700 000 lihtaktsiast nimiväärtusega 10 krooni / 0,64 eurot.

RAHAVOOGUDE ARUANNE

konsolideeritud, auditeerimata

	EEK		EUR	
	2007.a. 3 kuud	2006.a. 3 kuud	2007.a. 3 kuud	2006.a. 3 kuud
Äritegevuse rahavoog				
Ärikasum	88 361	34 112	5 648	2 180
Korrigeerimised:				
põhivara kulum ja väärtuse langus	5 519	5 451	353	348
(kasum) kahjum põhivara müügist	(214)	(11)	(14)	(1)
valmidusprotsendi meetodil ehituslepingute tulu				
korrigeerimine	41 366	84 987	2 644	5 432
intressitulu äritegevusest	(1 094)	(350)	(70)	(22)
sihtfinantseerimise ja muude eraldiste muutus	26 160	(2 324)	1 672	(149)
Äritegevusega seotud nõuete ja ettemaksete muutus	(24 215)	67 875	(1 548)	4 338
Varude muutus	(137 643)	(126 736)	(8 797)	(8 100)
Äritegevusega seotud kohustuste ja ettemaksete				
muutus	(186 530)	(60 243)	(11 922)	(3 850)
Makstud intressid	(4 348)	(2 914)	(278)	(186)
Muud finantskulud (-tulud)	(3)	4	0	-
Makstud ettevõtte tulumaks	(669)	(940)	(43)	(60)
	<u>(193 310)</u>	<u>(1 089)</u>	<u>(12 355)</u>	<u>(70)</u>
Investeeringustegevuse rahavoog				
Tütarettevõtete soetus	-	(2 677)	-	(171)
Tütarettevõtete müük	6 891	-	440	-
Sidus- ja ühissetvõtete soetus	(3 343)	-	(214)	-
Sidus- ja ühissetvõtete müük	-	1 847	-	118
Materiaalse põhivara soetus	(11 169)	(51 504)	(714)	(3 292)
Materiaalse põhivara müük	1 267	14	81	1
Immateriaalse põhivara soetus	(1 086)	(2 140)	(69)	(137)
Antud laenud	(110 757)	(1 221)	(7 079)	(78)
Antud laenude tagasimaksed	21 573	14 763	1 379	944
Saadud intressid	6 348	1 304	406	83
	<u>(90 276)</u>	<u>(39 614)</u>	<u>(5 770)</u>	<u>(2 532)</u>
Finantseerimistegevuse rahavoog				
Saadud laenud	60 693	79 294	3 879	5 068
Laenude tagasimaksed	(127 144)	-	(8 126)	-
Kapitalirendi põhiosa tagasimaksed	(2 241)	(1 517)	(143)	(97)
	<u>(68 692)</u>	<u>77 777</u>	<u>(4 390)</u>	<u>4 971</u>
Raha ja rahaekvivalentide muutus	(352 278)	37 074	(22 515)	2 369
Raha ja rahaekvivalendid perioodi alguses	676 143	268 446	43 213	17 157
Valuutakursside muutuste mõju	(1 962)	(1 227)	(125)	(78)
Raha ja rahaekvivalendid perioodi lõpul	321 903	304 293	20 573	19 448

LISAD

Lisa 1 Äri- ja geograafilised segmendid

Ärisegmendid

2007.a. 3 kuud	Ehitus	Teedeehitus	Betoon- elemendid	Kontsern
Konsolideeritud müügitulu	994 762	20 102	-	1 014 864
Segmentidevaheline müügitulu	-	23 431	-	23 431
Segmendi müügitulu	994 762	43 533	-	1 038 295
Segmendi ärikasum	88 148	213	-	88 361
Finantstulud ja -kulud				3 907
sh kasum (kahjum) sidus- ja ühissettevõtelt	2 336	-	4 495	6 831
Kasum enne maksustamist				92 268
Tulumaks				(881)
Kontserni puhaskasum				91 387
sh emaettevõtte omanike osa				88 450
vähemusomanike osa				2 937
Segmendi vara	2 873 109	152 517	-	3 025 626
Sidus- ja ühissettevõtted	160 305	-	44 674	204 979
Jaotamata vara				58 642
Vara konsolideeritult kokku				3 289 247
Segmendi kohustused	1 117 986	33 382	-	1 151 368
Jaotamata kohustused				439 973
Kohustused konsolideeritult kokku				1 591 341
Materiaalse ja immateriaalse põhivara soetamine	13 013	2 887	-	15 900
Põhivara kulum ja väärtuse langus	3 310	2 209	-	5 519
2006.a. 3 kuud	Ehitus	Teedeehitus	Betoon- elemendid	Kontsern
Konsolideeritud müügitulu	541 796	2 780	-	544 576
Segmentidevaheline müügitulu	-	22 002	-	22 002
Segmendi müügitulu	541 796	24 782	-	566 578
Segmendi ärikasum	33 940	172	-	34 112
Finantstulud ja -kulud				1 280
sh kasum (kahjum) sidus- ja ühissettevõtelt	539	-	2 664	3 203
Kasum enne maksustamist				35 392
Tulumaks				-
Kontserni puhaskasum				35 392
sh emaettevõtte omanike osa				34 723
vähemusomanike osa				669
Segmendi vara	2 057 195	108 403	-	2 165 598
Sidus- ja ühissettevõtted	150 664	-	27 966	178 630
Jaotamata vara				53 765
Vara konsolideeritult kokku				2 397 993
Segmendi kohustused	796 727	43 270	-	839 997
Jaotamata kohustused				410 606
Kohustused konsolideeritult kokku				1 250 603
Materiaalse ja immateriaalse põhivara soetamine	53 417	226	-	53 643
Põhivara kulum ja väärtuse langus	3 441	2 010	-	5 451

Jaotamata on kontserni kulud, vara ja kohustused, mida ei ole võimalik või otstarbekas seostada kindla segmendiga.

Geograafilised segmendid

	Müügitulu		Vara kokku		Materiaalse ja immateriaalse põhivara soetus	
	2007.a. 3 kuud	2006.a. 3 kuud	31.03.2007	31.03.2006	2007.a. 3 kuud	2006.a. 3 kuud
Eesti	691 303	379 757	1 704 099	1 120 338	11 311	2 883
Läti	154 112	105 691	1 268 175	1 077 690	4 589	50 452
Leedu	169 449	59 128	316 973	199 965	-	308
Kokku	1 014 864	544 576	3 289 247	2 397 993	15 900	53 643

Müügitulu on näidatud lähtudes turgude geograafilisest asukohast ning vara lähtudes vara geograafilisest asukohast.

Lisa 2 Müügitulu

	2007.a. 3 kuud	2006.a. 3 kuud
Teenuste müük	852 676	493 680
Kinnisvara ja kinnisvara arenduste müük	161 620	47 786
Rent	393	3 057
Kaupade müük	175	53
Müügitulu kokku	1 014 864	544 576

Lisa 3 Müüdüd toodangu kulu

	2007.a. 3 kuud	2006.a. 3 kuud
Materjal	86 020	71 505
Ehitusteenused	621 412	292 736
Ostetud kinnisvara müügiks	17 564	8 085
Tööjõukulu	103 140	47 368
Kulum ja väärtuse langus	3 888	4 185
Projekteerimine	19 994	13 006
Ehitusmehhanismid ja transport	12 722	11 199
Muud kulud	21 612	21 924
Müüdüd toodangu kulu kokku	886 352	470 008

Lisa 4 Puhaskasum aktsia kohta

Tavapuhaskasum aktsia kohta on saadud aktsionäridele kuuluva puhaskasumi ja kaalutud keskmise lihtaktsiate arvu suhtena.

	2007.a. 3 kuud	2006.a. 3 kuud
Aktsionäridele kuuluv puhaskasum (tuhandetes kroonides)	88 450	34 723
Kaalutud keskmine lihtaktsiate arv (tuhat tk)	17 700	17 700
Tavapuhaskasum aktsia kohta (kroonides)	5,00	1,96

Kontsernis ei ole olnud potentsiaalselt emiteeritavaid lihtaktsiaid, mistõttu lahustatud puhaskasum aktsia kohta võrdub tava puhaskasumiga aktsia kohta.

JUHTKONNA DEKLARATSIOON

ASi Merko Ehitus juhatus on koostanud 2007. aasta 3 kuu konsolideeritud vahearuaande, mis on esitatud lehekülgedel 3-12.

Juhatus kinnitab oma parimas teadmises, et:

- raamatupidamise vahearuaande koostamisel rakendatud arvestusmeetodid on kooskõlas rahvusvaheliste finantsaruandluse standarditega, nagu need on vastu võetud Euroopa Liidu poolt;
- raamatupidamise vahearuaanne kajastab kontserni finantsseisundit, majandustulemusi ja rahavoogusid õigesti ja õiglaselt;
- emaettevõtte ja kontserni kuuluvad äriühingud on jätkuvalt tegutsevad äriühingud.

Kontserni Merko Ehitus konsolideeritud raamatupidamise vahearuaande kasumiaruaanne, bilanss, omakapitali muutuste ja rahavoogude aruaanne on koostatud kooskõlas rahvusvaheliste finantsaruandluse standarditega (IFRS), nagu need on vastu võetud Euroopa Liidu poolt. Raamatupidamise vahearuaandes järgitakse samu arvestuspõhimõtteid ja –meetodeid mida rakendati 2006. aasta raamatupidamise aastaaruandes.

Tõnu Toomik juhatuse esimees 18.05.2007

Alar Lagus juhatuse liige 18.05.2007

Veljo Viitmann juhatuse liige 18.05.2007

Andres Agukas juhatuse liige 18.05.2007

Tõnu Korts juhatuse liige 18.05.2007