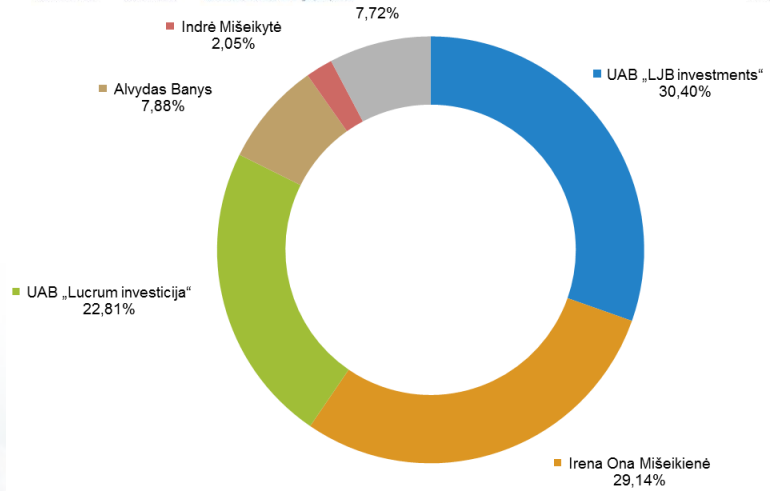
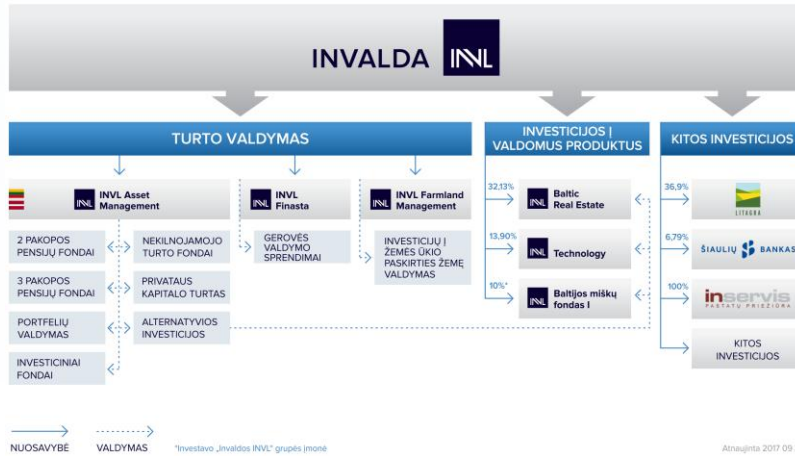


Akinė bendrovė „Invalda INVL“ yra viena pirmaujančių turto valdymo grupių Baltijos šalyse, veikianti nuo 1991 metų. Grupėi priklausančios įmonės Lietuvoje ir Latvijoje valdo apie 20 investicinių, nekilnojamo turto ir pensijų fondų (antros ir trečios pakopos), alternatyvias investicijas, individualius portfelius, privataus kapitalo bei kitas finansines priemones. Daugiau kaip 185 tūkstančių klientų Lietuvoje ir Latvijoje bei tarptautiniai investuotojai yra patikėję grupės bendrovėms virš 575 mln. eurų vertės turto.

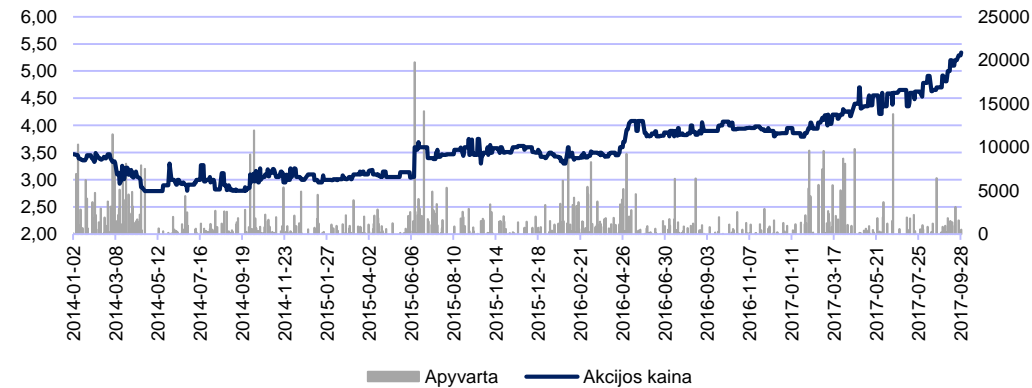
IVL1L AB „Invalda INVL“ akcijomis vertybinių popierių biržoje „Nasdaq Nasdaq Baltic Listed“ „Baltic“ prekiaujama nuo 1995 metų.



Bendrovės grynieji aktyvai, tūkst. EUR	Vertinimo kriterijus	2016-09-30	2017-09-30
Investicijos į valdymo verslą	Nuosavybės metodas	7 304	7 530
Grynieji pinigai ir jų ekvivalentai	Balansinė vertė	377	810
Atidėtojo pelno mokesčio turtas	Balansinė vertė	147	-
Investicijos į „INVL Baltic Real Estate“	Biržos kaina	8 478	9 951
Investicijos į „INVL Technology“	Biržos kaina	3 369	2 639
Kitos listinguojamos akcijos	Biržos kaina	676	1 649
Investicijos į „Litagra“ (įskaitant suteiktas paskolas)	Lyginamųjų daugiklių metodas	13 978	16 810
Investicijos į Šiaulių banką	Biržos kaina	9 071	17 496
Investicijos į „Inservis“ (įskaitant suteiktas paskolas)	Lyginamųjų daugiklių metodas	4 280	3 793
Investicijos į kitas dukterines įmones (įskaitant suteiktas paskolas)	Grynojo turto tikroji vertė	1 110	951
Kitas turtas, kitos investicijos	Balansinė vertė	893	1 182
Įsipareigojimai	Balansinė vertė	(901)	(1 883)
Gryniųjų aktyvų vertė		48 782	60 928
Gryniųjų aktyvų vertė akcijai, EUR		4,21	5,27

Finansinių ataskaitų straipsniai, tūkst. EUR	Bendrovės		Grupės	
	2016 m. 9 mėn.	2017 m. 9 mėn.	2016 m. 9 mėn.	2017 m. 9 mėn.
Ilgalaikis turtas	47 803	59 659	44 996	56 342
Trumpalaikis turtas	1 880	3 152	5 085	7 237
Nuosavas kapitalas	48 782	60 928	48 782	60 928
Ilgalaikiai įsipareigojimai	-	992	89	1 071
Trumpalaikiai įsipareigojimai	901	891	1 210	1 580
Rezultatas prieš apmokestinimą	1 025	9 430	1 076	9 369
Grynasis rezultatas	1 064	8 274	1 064	8 274

AB „Invalda INVL“ akcijų apyvarta ir kaina



TURTO VALDYMAS



„Invaldas INVL“ grupės turto valdymo bendrovės per 2017 m. 9 mėn. savo klientams uždirbo 23,1 mln. EUR turto.

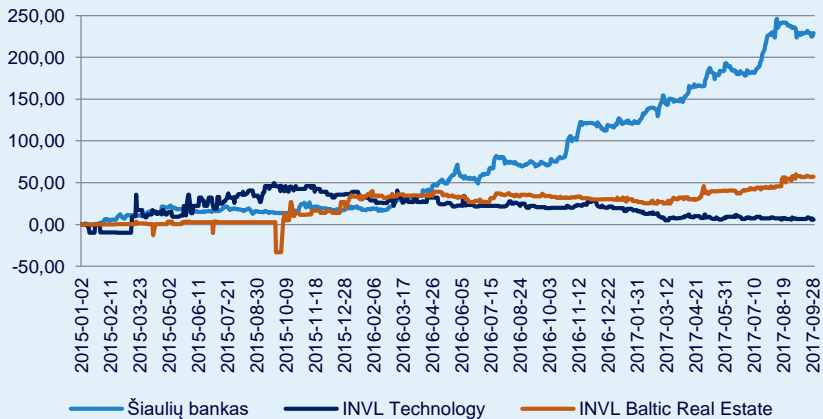
mln. eurų (jei nenurodyta kitaip)	2016 m.		2017-09-30	
	Lietuva	Latvija	Lietuva	Latvija
Klientų skaičius, tūkst.	126,2	52,2	135,2	51,0
Valdomas turtas*	422,4	86,3	503,2	73,4
2 pakopos pensijų fondai	238,5	55,9	289,2	59,5
3 pakopos pensijų fondai	15,5	1,2	18,0	1,2
Investiciniai fondai	71,5	-	86,4	-
Klientų VP portfeliai	39,2	0,6	42,5	0,6
Alternatyvus turtas	57,7	28,6	67,1	12,1
Pajamos (sausis – rugsėjis)	2,7	0,7	4,08	0,76
Ikimokesstinis rezultatas (tūkst. eurų)** (sausis – rugsėjis)	(321)	138	(57)	116

Daugiau informacijos apie turto valdymo sektoriaus siūlomas paslaugas bei veiklą – www.invl.com.

* Eliminuosios investicijas į savo produktus, už kurias neskaičiuojamas valdymo mokestis.

** Pagal „Invaldas INVL“ apskaitos duomenis

BIRŽOJE KOTIRUOJAMŲ GRUPĖS ĮMONIŲ AKCIJŲ KAINOS POKYTIS



KITOS INVESTICIJOS

Įmonė	Veikla	Valdoma dalis, proc.	Valdomo paketo vertė mln. EUR
 www.invltechnology.com	<ul style="list-style-type: none"> Investicijų į IT verslus bendrovė; >200 kasmet aptarnaujamų klientų; >50 šalių įgyvendinti projektai; Uždarojo tipo investicinės bendrovės licencija gauta 2016-07-14, valdymas perduotas „INVL Asset Management“; Bendrovės nuosavas kapitalas 2017-09-30 siekė 19,9 mln. eurų. Bendrovės investicijos 2017 m. rugsėjo pabaigoje sudarė 21,9 mln. eurų. Apskaičytas nuostolis iš šios bendrovės akcijų vertės pokyčio sudarė 0,3 mln. eurų. 	13,9	2,6
 www.invlbalticrealestate.com	<ul style="list-style-type: none"> Investicijų į komercinės paskirties NT bendrovė; 54 mln. eurų investicinio turto vertė; Konsoliduotas grynasis pelnas 2017 m. 9 mėn. siekė 2,1 mln. EUR. Konsoliduoto nuosavo kapitalo vertė akcijai per metus išaugo 19,5 proc. ir 2017 m. rugsėjo pabaigoje sudarė 0,49 euro akcijai Uždarojo tipo investicinės bendrovės licencija gauta 2016-12-22, valdymas perduotas „INVL Asset Management“; Iš šios investicijos per 2017 m. 9 mėnesius uždirbta 2 mln. eurų (įskaitant gautus dividendus) 	32,13	9,95
 www.litagragroup.lt	<ul style="list-style-type: none"> Augininkystės ir gyvulininkystės (pieno) produkcijos gamyba, grūdų perdirbimas ir paslaugos žemės ūkiui 2017 m. vasarį pasirašyta akcijų pirkimo-pardavimo sutartis dėl „Litagos“ prekybos verslo ir elevatorių tinklo, t.y. AB „Litagos prekyba“, bei jos antrinės įmonės Latvijoje SIA „Litagra“, pardavimo UAB koncernui „Achemos grupė“. 	36,9	16,8
 www.sb.lt	<ul style="list-style-type: none"> >70 klientų aptarnavimo padalinių; >20 m. patirties bankininkystės sektoriuje; Per 2017 m. 9 mėn. banko grupė uždirbo 24,6 mln. EUR grynojo pelno. Atmetus vienkartinio pobūdžio veiksmus, dariusius įtaką rezultatams, tipinės veiklos pelnas siekė 30,6 mln. EUR, t. y. 80 proc. daugiau nei tuo pačiu laikotarpiu pernai. 	6,79	17,5
 www.inservis.lt	<ul style="list-style-type: none"> Pastatų priežiūros įmonių grupė; 2 mln. kv.m. prižiūrimas plotas; apie 300 atestuotų specialistų; 8 Lietuvos miestai, kuriuose teikiamos paslaugos; 	100	3,8
 www.keliozenklai.lt	<ul style="list-style-type: none"> Medžio masyvo, metalo bei kelio priežiūros įrangos gamybos bendrovė; >80 darbuotojų; 35 m. kelio ženklų gamybos patirtis. 	100	0,9