

*AKCINĖS BENDROVĖS „INVALDA“  
Metų prospektas – ataskaita 2005*

## TURINYS

I. BENDROSIOS NUOSTATOS .....	4
1. Ataskaitinis laikotarpis, už kurį parengtas metų prospektas-ataskaita .....	4
2. Pagrindiniai duomenys apie emitentą .....	4
3. Emitento pagrindinės veiklos pobūdis .....	4
4. Informacija apie tai, kur ir kada galima susipažinti su ataskaita bei dokumentais, kuriais naudojantis ji buvo parengta ir visuomenės informavimo priemonės .....	4
5. Asmenys, atsakingi už ataskaitoje pateiktą informaciją .....	4
6. Už ataskaitos parengimą atsakingų emitento valdymo organų narių, darbuotojų ir administracijos vadovo bei emitento konsultantų patvirtinimas, kad ataskaitoje pateikta informacija atitinka tikrovę ir nėra nutylėtų faktų, galinčių turėti įtakos investuotojų sprendimams pirkti ar parduoti emitento vertybinius popierius, tų vertybinių popierių rinkos kainai bei jų vertinimui .....	5
II. INFORMACIJA APIE EMITENTO ĮSTATINĮ KAPITALĄ IR IŠLEISTUS VERTYBINIUS POPIERIUS .....	6
7. Emitento įstatinis kapitalas .....	6
8. Akcininkai .....	6
9. Akcijų, išleistų į viešąją vertybinių popierių apyvartą, pagrindinės charakteristikos .....	6
10. Duomenys apie neviešai išplatintas akcijas .....	7
11. Informacija apie akcijų pagrindu išleistus depozitoriumo pakvitavimus .....	7
12. Skolos vertybinių popierių, išleistų į viešąją vertybinių popierių apyvartą, pagrindinės charakteristikos .....	7
13. Duomenys apie neviešai išplatintus skolos vertybinius popierius .....	7
14. Vertybiniai popieriai, kurie nepažymi dalyvavimo įstatiniame kapitale, bet kurių apyvartą reglamentuoja Vertybinių popierių rinkos įstatymas, išskyrus skolos vertybinius popierius .....	7
III. DUOMENYS APIE EMITENTO IŠLEISTŲ VERTYBINIŲ POPIERIŲ ANTRINĘ APYVARTĄ .....	8
15. Vertybiniai popieriai, įtraukti į biržų prekybos sąrašus .....	8
16. Prekyba emitento vertybiniais popieriais biržose ir kitose organizuotose rinkose .....	8
17. Vertybinių popierių kapitalizacija .....	9
18. Prekyba emitento vertybiniais popieriais už biržos ribų .....	9
19. Duomenys apie emitento savų akcijų supirkimą .....	10
20. Oficialaus pasiūlymo paskelbimas .....	10
21. Emitento mokėjimo agentai .....	10
22. Sutartys su vertybinių popierių viešosios apyvartos tarpininkais .....	10
IV. DUOMENYS APIE EMITENTO VEIKLĄ .....	11
23. Emitento veiklos teisiniai pagrindai .....	11
24. Priklausymas asocijuotoms struktūroms .....	11
25. Trumpa emitento istorija .....	12

26. Paslaugų charakteristika.....	12
27. Realizavimo rinkos.....	13
28. Tiekimas.....	13
29. Nekilnojamas turtas ir kitos pagrindinės priemonės.....	13
30. Rizikos veiksniai, susiję su emitento veikla.....	13
31. Gamybos nutraukimas ar sumažinimas, turėjęs ar turintis esminės įtakos emitento veiklos rezultatams per 2 pastaruosius finansinius metus.....	14
32. Patentai, licencijos, kontraktai.....	14
33. Teismo ir trečiųjų teismo (arbitražo) procesai.....	14
34. Darbuotojai.....	14
35. Investicijų politika.....	14
36. Konkurentai.....	29
37. Išmokėti dividendai.....	30
V. FINANSINĖ PADĖTIS.....	31
38. Finansinės ataskaitos.....	31
39. Finansinių ataskaitų komentaras.....	45
40. Emitento valdybos ar kito jos funkcijas atliekančio valdymo organo parengta ataskaita.....	45
41. Informacija apie auditą.....	45
VI. INFORMACIJA APIE EMITENTO VALDYMO ORGANUS.....	47
42. Valdymo organų nariai.....	47
43. Informacija apie išmokas bei paskolas valdymo organų nariams.....	50
44. Sandoriai su suinteresuotais asmenimis.....	50
VII. NAUJAUSI IR ESMINIAI ĮVYKIAI EMITENTO VEIKLOJE, JOS PERSPEKTYVOS.....	51
45. Naujausi įvykiai emitento veikloje.....	51
46. Esminiai įvykiai emitento veikloje.....	52
47. Veiklos strategija ir numatomi jos pokyčiai per artimiausius finansinius metus.....	54

## I. BENDROSIOS NUOSTATOS

### 1. Ataskaitinis laikotarpis, už kurį parengtas metų prospektas-ataskaita

Metų prospektas – ataskaita parengtas už 2005 metus.

### 2. Pagrindiniai duomenys apie emitentą

Emitento pavadinimas	Akcinė bendrovė „INVALDA“
Kodas	1213 04349
Buveinė	Šeimyniškių g. 3, LT-09312 Vilnius
Telefonas	(8~5) 279 06 01
Faksas	(8~5) 279 05 30
Elektroninis paštas	<a href="mailto:post@invalida.lt">post@invalida.lt</a>
Interneto tinklapis	<a href="http://www.invalida.lt">www.invalida.lt</a>
Įstatinis kapitalas	41 734 662 Lt
Teisinė – organizacinė forma	akcinė bendrovė, ribotos civilinės atsakomybės privatusis juridinis asmuo
Įregistravimo data ir vieta	1992 m. kovo 20 d. Vilniaus įmonių registre
Registras, kuriame kaupiami ir saugomi duomenys apie bendrovę	Juridinių asmenų registras

### 3. Emitento pagrindinės veiklos pobūdis

Pagrindinės bendrovės veiklos kryptys – investavimas ir reinvestavimas į vertybinius popierius bei kontroliuojamų įmonių ūkinės – finansinės veiklos priežiūra.

### 4. Informacija apie tai, kur ir kada galima susipažinti su ataskaita bei dokumentais, kuriais naudojantis ji buvo parengta ir visuomenės informavimo priemonės

Su ataskaita bei dokumentais, kuriais naudojantis ji buvo parengta, galima susipažinti darbo dienomis bendrovės buveinėje, Šeimyniškių g. 3, Vilniuje, ir AB FMĮ „Finasta“, Konstitucijos pr. 23, Vilniuje.

AB „Invalda“ visuomenės informavimo priemonės – dienraščiai „Verslo žinios“ ir „Lietuvos rytas“.

### 5. Asmenys, atsakingi už ataskaitoje pateiktą informaciją

5.1. Už ataskaitą atsakingi emitento valdymo organų nariai, darbuotojai ir administracijos vadovas

Darius Šulnis, prezidentas, tel. (8~5) 279 06 01, faks. (8~5) 279 05 30

Zita Vaitkevičienė, vyriausioji finansininkė, tel. (8~5) 279 06 14

5.2. Ataskaitą pagal bendrovės pateiktą informaciją parengė AB FMĮ „Finasta“ (Konstitucijos pr. 23, Vilnius, tel. (8~5) 278 68 44, faks. (8~5) 210 24 74) bendrovių konsultantė Asta Krušnauskaitė.

**6. Už ataskaitos parengimą atsakingų emitento valdymo organų narių, darbuotojų ir administracijos vadovo bei emitento konsultantų patvirtinimas, kad ataskaitoje pateikta informacija atitinka tikrovę ir nėra nutylėtų faktų, galinčių turėti įtakos investuotojų sprendimams pirkti ar parduoti emitento vertybinius popierius, tų vertybinių popierių rinkos kainai bei jų vertinimui**

AB „Invalda“, atstovaujama prezidento Dariaus Šulnio ir vyriausiosios finansininkės Zitos Vaitkevičienės, patvirtina, kad ataskaitoje pateikta informacija atitinka tikrovę ir nėra nutylėtų faktų, galinčių turėti įtakos investuotojų sprendimams pirkti ar parduoti emitento vertybinius popierius, tų vertybinių popierių rinkos kainai bei jų vertinimui

Prezidentas **Darius Šulnis**

---

Vyriausioji finansininkė **Zita Vaitkevičienė**

---

AB FMI „Finasta“, atstovaujama bendrovių konsultantės Astos Krušnauskaitės, patvirtina, kad ataskaitoje pateikta tiksli informacija, kurią AB FMI „Finasta“ pateikė AB „Invalda“ darbuotojai ir vadovai. AB FMI „Finasta“ atsako už jai pateiktos informacijos tinkamą įforminimą. Už informacijos teisingumą atsako AB „Invalda“.

AB FMI „Finasta“ bendrovių konsultantė **Asta Krušnauskaitė**

---

Ataskaitos pasirašymo data – 2006 m. gegužės 26 d.

Parengimo vieta – AB FMI „Finasta“ (Konstitucijos pr. 23, Vilnius)

## II. INFORMACIJA APIE EMITENTO ĮSTATINĮ KAPITALĄ IR IŠLEISTUS VERTYBINIUS POPIERIUS

### 7. Emitento įstatinis kapitalas

#### 7.1. Juridinių asmenų registre įregistruotas įstatinis kapitalas

##### 7.1. lentelė. Įstatinio kapitalo struktūra

Akcijų rūšis	Akcijų skaičius, vnt.	Nominali vertė, Lt	Bendra nominali vertė, Lt	Dalis įstatiniame kapitale, proc.
Paprastosios vardinės akcijos	41 734 662	1	41 734 662	100,00

Visos AB „Invalda“ paprastosios vardinės akcijos yra pilnai apmokėtos.

#### 7.2. Informacija apie numatomą įstatinio kapitalo didinimą konvertuojant ar keičiant į akcijas išleistus skolos ar išvestinius vertybinius popierius

Bendrovė nėra išleidusi skolos ar išvestinių vertybinių popierių, kurie būtų konvertuojami į akcijas.

### 8. Akcininkai

AB „Invalda“ eilinis visuotinis akcininkų susirinkimas įvyko 2006 m. balandžio 28 d.

Susirinkimo dieną bendras akcininkų skaičius – 5 880.

#### 8.1. lentelė. Akcininkai, eilinio visuotinio akcininkų susirinkimo dieną turėję ar valdę daugiau kaip 5 proc. emitento įstatinio kapitalo

Akcininko vardas, pavardė (įmonės pavadinimas, rūšis, buveinės adresas, kodas)	Akcininkui nuosavybės teise, priklausančių paprastųjų vardinių akcijų skaičius, vnt.	Turima įstatinio kapitalo dalis, proc.	Nuosavybės teise priklausančių akcijų suteikiama balsų dalis, proc.	Akcininkui su kartu veikiančiais asmenimis priklausančių balsų dalis, proc.
UAB „Nenuorama“ J.Tumo-Vaižganto 9/1-38, Vilnius 2264922	7 406 043	17,75	17,75	63,52
Dailius Juozapas Mišeikis	6 792 556	16,28	16,28	
Vytautas Bučas	5 882 003	14,09	14,09	
Alvydas Banys	5 324 493	12,76	12,76	
Darius Šulnis	1 106 723	2,65	2,65	

### 9. Akcijų, išleistų į viešąjį vertybinių popierių apyvartą, pagrindinės charakteristikos

2004 m. sausio 1 d. AB „Invalda“ įstatinis kapitalas buvo lygus 38 000 000 Lt. Jis buvo padalintas į 38 000 000 paprastąsias vardines 1 Lt nominalios vertės akcijas.

2004 m. spalio 1 d. įregistruotas padidintas 40 417 339 Lt bendrovės įstatinis kapitalas, jis padalintas į 40 417 339 paprastąsias vardines 1 Lt nominalios vertės akcijas. Nauja 2 417 339 akcijų emisija išleista akcijų keitimo tikslais pagal reorganizavimo sąlygas, keičiant AB „Kremi“ akcininko UAB „Nenuorama“ turimas akcijas į AB „Invalda“ akcijas.

2005 m. lapkričio 21 d. įvykęs akcinės bendrovės „Invalda“ neeilinis visuotinis akcininkų susirinkimas nusprendė padidinti bendrovės įstatinį kapitalą 1 317 323 Lt suma, nuo 40 417 339 Lt iki 41 734 662 Lt, išleidžiant 1 317 323 paprastasias vardines 1 Lt nominalios vertės akcijas. Pakeisti bendrovės įstatai Juridinių asmenų registre įregistruoti 2005 m. lapkričio 24 d. Po padidinimo AB „Invalda“ įstatinis kapitalas 41 734 662 Lt. Jis padalintas į 41 734 662 paprastasias vardines 1 Lt nominalios vertės akcijas.

#### **10. Duomenys apie neviešai išplatintas akcijas**

Neviešai išplatintų akcijų nėra.

#### **11. Informacija apie akcijų pagrindu išleistus depozitoriumo pakvitavimus**

Akcijų pagrindu išleistų depozitoriumo pakvitavimų nėra.

#### **12. Skolos vertybinių popierių, išleistų į viešąją vertybinių popierių apyvartą, pagrindinės charakteristikos**

Skolos vertybinių popierių, išleistų į viešąją vertybinių popierių apyvartą, nėra.

#### **13. Duomenys apie neviešai išplatintus skolos vertybinius popierius**

Neviešai išplatintų skolos vertybinių popierių nėra.

#### **14. Vertybiniai popieriai, kurie nepažymi dalyvavimo įstatiniame kapitale, bet kurių apyvartą reglamentuoja Vertybinių popierių rinkos įstatymas, išskyrus skolos vertybinius popierius**

Vertybinių popierių, kurie nepažymi dalyvavimo įstatiniame kapitale, bet kurių apyvartą reglamentuoja Vertybinių popierių rinkos įstatymas, nėra.

### III. DUOMENYS APIE EMITENTO IŠLEISTŲ VERTYBINIŲ POPIERIŲ ANTRINĘ APYVARTĄ

#### 15. Vertybiniai popieriai, įtraukti į biržų prekybos sąrašus

AB „Invalda“ paprastosios vardinės akcijos yra AB „Vilniaus vertybinių popierių birža“, toliau vadinama VVPB, Einamajame prekybos sąrašė (nuo 1995 m. gruodžio 19 d.).

15.1. lentelė. AB „Invalda“ akcijų pagrindinės charakteristikos

Akcijų rūšis	VP ISIN kodas	Akcijų skaičius, vnt.	Nominali vertė, Lt	Bendra nominali vertė, Lt
Paprastosios vardinės akcijos	LT0000102279	41 734 662	1	41 734 662

#### 16. Prekyba emitento vertybiniais popieriais biržose ir kitose organizuotose rinkose

16.1. Prekyba Vilniaus vertybinių popierių biržoje

16.1.1. lentelė. Prekyba bendrovės akcijomis 2004 – 2005 m. Vilniaus vertybinių popierių biržoje

Ataskaitinis periodas	Kaina, Lt			Apyvarta, Lt			Data pask. sesijos	Bendra apyvarta	
	didž.	maž.	pask. sesijos	didž.	maž.	pask. sesijos		vnt.	Lt
2004 m. I ketv.	5,25	2,70	4,60	365 182,38	-	139 702,81	2004-03-31	1 012 524	3 696 355,09
2004 m. II ketv.	4,99	4,00	4,41	660 097,23	3 328,60	53 297,57	2004-06-30	1 287 585	5 773 763,03
2004 m. III ketv.	4,94	4,02	4,80	312 577,68	-	64 706,32	2004-09-30	790 770	3 531 451,97
2004 m. IV ketv.	7,60	4,75	7,50	1 025 940,50	8 614,21	32 100,36	2004-12-31	1 431 078	7 927 999,45
2005 m. I ketv.	12,30	7,51	11,40	1 434 210,51	30 047,77	115 650,40	2005-03-31	1 346 213	13 401 266,93
2005 m. II ketv.	11,55	10,10	10,94	461 703,80	2 180,00	44 274,40	2005-06-30	532 851	5 717 557,12
2005 m. III ketv.	11,20	10,30	11,40	546 755,00	-	134 157,22	2005-09-30	599 304	6 535 790,06
2005 m. IV ketv.	14,19	11,43	13,85	1 575 400,87	-	65 271,50	2005-12-30	848 027	10 908 049,70



16.1. pav. Prekyba bendrovės akcijomis 2004-01-01 – 2005-12-31

16.2. Prekyba kitose biržose

AB „Invalda“ akcijomis kitose biržose neprekaujama.



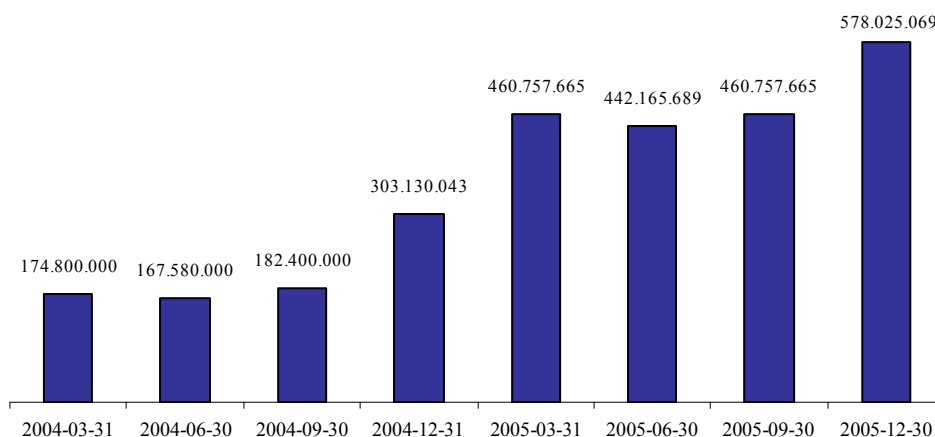
### 16.3. Prekyba kitose organizuotose rinkose

AB „Invalda“ akcijomis kitose organizuotose rinkose neprekiuojama.

## 17. Vertybinių popierių kapitalizacija

17.1. lentelė. AB „Invalda“ paprastųjų vardinių akcijų kapitalizacija

Paskutinė sesijos data	Kapitalizacija, Lt
2004-03-31	174 800 000,00
2004-06-30	167 580 000,00
2004-09-30	182 400 000,00
2004-12-31	303 130 042,50
2005-03-31	460 757 664,60
2005-06-30	442 165 688,66
2005-09-30	460 757 664,60
2005-12-30	578 025 068,70



17.1. pav. Bendrovės akcijų kapitalizacija, Lt

## 18. Prekyba emitento vertybiniais popieriais už biržos ribų

Kadangi AB „Invalda“ paprastosios vardinės akcijos įtrauktos į VVPB Einamąjį prekybos sąrašą, akcijų pirkimo – pardavimo sandoriai gali būti sudaromi tik VVPB. Už biržos ribų sudaromi mainų, dovanojimo, pavėlėjimo, atskaitymo už išskolinimą, atpirkimo (repo) sandoriai.

18.1. lentelė. Už biržos ribų sudaryti sandoriai AB „Invalda“ paprastosiomis vardinėmis akcijomis

Ataskaitinis periodas	Atsiskaitymas pinigais				Atsiskaitymas ne pinigais		
	Kaina, Lt		VP kiekis, vnt.	Suma, Lt	Sandorių skaičius	VP kiekis, vnt.	Sandorių skaičius
	didž.	maž.					
2004 m. I ketv.	2,64	1,23	269 015	474 265	10	28 996	18
2004 m. II ketv.	3,22	1,03	1 558 896	2 797 113	25	84 280	107
2004 m. III ketv.	3,35	2,06	1 365 394	3 170 539	27	83 688	74
2004 m. IV ketv.	5,00	1,00	2 654 542	7 519 555	41	25 336	32

## 18.1. lentelės tęsinys

Ataskaitinis periodas	Atsiskaitymas pinigais				Atsiskaitymas ne pinigais		
	Kaina, Lt		VP kiekis, vnt.	Suma, Lt	Sandorių skaičius	VP kiekis, vnt.	Sandorių skaičius
	didž.	maž.					
2005 m. I ketv.	8,20	2,59	1 688 164	7 712 954	80	31 384	38
2005 m. II ketv.	8,27	3,60	739 124	3 990 481	47	829 720	30
2005 m. III ketv.	8,25	3,50	1 784 424	10 323 630	55	31 428	26
2005 m. IV ketv.	9,41	3,43	2 026 606	13 132 423	77	832 948	29

**19. Duomenys apie emitento savų akcijų supirkimą**

AB „Invalda“ nėra įsigijusi savų akcijų ir per ataskaitinį laikotarpį jų nesupirkinėjo.

**20. Oficialaus pasiūlymo paskelbimas**

Oficialus pasiūlymas įsigyti emitento akcijų per ataskaitinį laikotarpį nebuvo skelbtas.

2005-08-30 Lietuvos Respublikos vertybinių popierių komisija įregistravo AB „Invalda“, AB FMĮ „Finasta“, UAB „Finasta investicijų valdymas“, UAB „Finasta investicijų valdymas“ valdomų fondų, UAB „Finasta“ rizikos valdymo, Dailiaus Juozapo Mišeikio, Alvydo Banio ir Algirdo Bučo privalomą nekonkurencinį oficialų pasiūlymą įsigyti 1 207 149 paprastąsias vardines AB „Sanitas“ 5 Lt nominalios vertės akcijas, t.y. 54,87 proc. bendrovės įstatinio kapitalo ir balsų. Oficialaus pasiūlymo kaina – 52,50 Lt. Oficialaus pasiūlymo trukmė – 30 dienų. Oficialaus pasiūlymo metu akcijų pardavimui pateikta nebuvo.

**21. Emitento mokėjimo agentai**

Dėl dividendų išmokėjimo akcininkams už 2002–2005 finansinius metus AB „Invalda“ yra pasirašiusi sutartį su AB FMĮ „Finasta“ (Konstitucijos pr. 23, Vilnius, tel. (8~5) 278 68 44).

**22. Sutartys su vertybinių popierių viešosios apyvartos tarpininkais**

AB „Invalda“ yra pasirašiusi sutartis su AB FMĮ „Finasta“ (Konstitucijos pr. 23, Vilnius) dėl bendrovės išleistų vertybinių popierių apskaitos tvarkymo bei dividendų išmokėjimo akcininkams už 2002–2004 finansinius metus, taip pat sutartį dėl vertybinių popierių ir piniginių lėšų apskaitymo, saugojimo bei skolinimo, pavedimų priėmimo ir vykdymo.

## IV. DUOMENYS APIE EMITENTO VEIKLĄ

### 23. Emitento veiklos teisiniai pagrindai

Pagrindiniai teisės aktai, reglamentuojantys emitento veiklą:

- Lietuvos Respublikos civilinis kodeksas;
- Lietuvos Respublikos akcinių bendrovių įstatymas;
- Lietuvos Respublikos vertybinių popierių rinkos įstatymas;
- kiti Lietuvos Respublikos teisės aktai;
- bendrovės įstatatai.

### 24. Priklausymas asocijuotoms struktūroms

AB „Invalda“ yra Lietuvos pramoninkų konfederacijos, Vilniaus prekybos, pramonės ir amatų rūmų, Tarptautinių prekybos rūmų ICC Lietuva narė. Bendrovė dalyvauja asociacijų veikloje, moka nario mokesčių.

- **Lietuvos pramoninkų konfederacija.** Steigiamasis Lietuvos pramoninkų asociacijos suvažiavimas įvyko 1989 m. birželio 17 d. 1993 m. asociacija buvo reorganizuota į Lietuvos pramoninkų konfederaciją, toliau vadinama LPK. Šiuo metu LPK vienija 37 šakines ir 8 regionines asociacijas, jungiančias daugiau negu 2 700 įvairaus profilio įmonių.

Svarbiausi Konfederacijos tikslai:

- atstovauti ir ginti LPK narių interesus vyriausybinese, socialinese bei tarptautinese organizacijose;
  - stiprinti Lietuvos ekonomiką, padėti įmonėms rasti naujas rinkas bei sudaryti kuo palankesnes sąlygas lietuviškų gaminių eksportui;
  - siekti, kad Lietuvoje būtų laikomasi ekologinių reikalavimų;
  - ginti socialinius ir teisinius Lietuvos darbdavių interesus, stiprinti socialinį dialogą;
  - plėtoti ryšius su tarptautinėmis pramonės, verslo ir darbdavių organizacijomis.
- **Vilniaus prekybos, pramonės ir amatų rūmai.** Vilniaus prekybos, pramonės ir amatų rūmai įregistruoti 1996 m. balandžio 25 d. ir veikia Vilniaus ir Alytaus apskrityse. Tai savanoriškas juridinių bei fizinių asmenų, užsiimančių Lietuvos Respublikos įstatymų reglamentuota ekonomine veikla, susivienijimas, ne pelno organizacija. Vilniaus prekybos, pramonės ir amatų rūmai informuoja Rūmų narius apie užsienio firmų verslo pasiūlymus, parodas ir mugės užsienyje, rengia ir leidžia Lietuvos firmų verslo pasiūlymų rinkinį užsieniui (anglų ir rusų kalbomis), konsultuoja ir teikia pagalbą Rūmų nariams, norintiems susirasti verslo partnerių užsienyje, parenka ekspertus prekių kokybei, kiekiui ir kompleksiskumui tirti, konsultuoja arbitražo klausimais, konsultuoja įmonių steigimo klausimais, atlieka rinkos tyrimus pagal Lietuvos ir užsienio firmų užsakymus ir t.t.
- **Tarptautiniai prekybos rūmai ICC Lietuva.** Tarptautiniai prekybos rūmai ICC Lietuva (ICC Lietuva) yra pasaulio verslo organizacijos International Chamber of Commerce (ICC) nacionalinis komitetas Lietuvoje. Tarptautinius prekybos rūmus ICC Lietuva 1994 m. pabaigoje įsteigė pagrindinės Lietuvos verslo asocijuotos organizacijos, įvairios šakinės asociacijos ir kiti ūkio subjektai. Šiuo metu ICC Lietuva jungia 41 narį, iš kurių 13 – asocijuotos verslo organizacijos. ICC Lietuva kartu su kitais ICC nacionaliniais komitetais dirba su savo nariais įvairių sričių komisijose siekiant, kad Lietuvos verslo visuomenės problemos ir patirtis atsispindėtų tarptautiniuose verslo standartuose ir rekomendacijose, kurias kuria ICC pasaulinės Tarybos komisijos ir darbo grupės.

AB „Invalda“ patarėjas (iki 2006-01-01 prezidentas) Algirdas Bučas yra Tarptautinių prekybos rūmų ICC Lietuva kongreso narys

Bendrovė taip pat yra Lietuvos laisvosios rinkos instituto rėmėjų kolegijos sidabrinis narys.

## 25. Trumpa emitento istorija

Bendrovė įkurta 1992 m. kovo 20 d., Lietuvoje prasidėjus privatizacijos procesui. Tuo metu Bendrovės pavadinimas buvo investicinė akcinė bendrovė „Invalda“. Keičiantis įstatyminei bazei, reglamentuojančiai investicinių bendrovių veiklą, 1997 m. rugpjūčio 4 d. investicinė akcinė bendrovė „Invalda“ perregistruota į kontroliuojančiąją investicinę bendrovę „Invalda“, o 2003 m. gruodžio 19 d. – į akcinę bendrovę „Invalda“.

2005 m. pabaigoje AB „Invalda“ įmonių grupę sudarė 51 įmonė (2004 m. – 35).

## 26. Paslaugų charakteristika

Pagrindinės bendrovės veiklos kryptys – investavimas ir reinvestavimas į vertybinius popierius bei kontroliuojamų įmonių ūkinės – finansinės veiklos priežiūra, iki 2005 m. ir operacijos su nekilnojamu turto.

2004 m. rugsėjo mėn. bendrovė perdavė visą nekilnojamąjį turtą dukterinei bendrovei AB „Invalidos nekilnojamojo turto fondas“.

26.1. lentelė. Bendrovės pajamos 2003 – 2005 m

Pajamos	2005		2004		2003	
	Lt	proc.	Lt	proc.	Lt	proc.
PARDAVIMŲ PAJAMOS	1 018 800	8,45	13 786 603	71,81	6 672 957	78,27
Nekilnojamojo turto pardavimo pajamos	-	-	10 947 269	57,02	965 904	11,33
Finansinio turto pardavimo pajamos	1 012 000	8,39	2 160 000	11,25	4 467 253	52,40
Nuomos pajamos	6 800	0,06	676 431	3,52	1 239 800	14,54
Kitos pajamos	-	-	2 903	0,02	-	-
FINANSINĖS PAJAMOS	11 011 531	91,30	5 413 001	28,19	1 851 368	21,72
Gauti dividendai	9 575 948	79,40	4 914 023	25,59	1 790 182	21,00
Palūkanos už paskolas iš grupės įmonių	1 432 544	11,88	498 385	2,60	61 186	0,72
Banko palūkanos už indėlius	1 032	0,01	428	-	-	-
Kitos	2 007	0,02	165	-	-	-
KITOS VEIKLOS PAJAMOS	29 995	0,25	-	-	696	0,01
<b>Iš viso</b>	<b>12 060 326</b>	<b>100,00</b>	<b>19 199 604</b>	<b>100,00</b>	<b>8 525 021</b>	<b>100,00</b>

26.2. lentelė. Veiklą apibūdinantys rodikliai 2003–2005 m.

	TFAS				VAS	
	Grupė		Įmonė		Įmonė	
	2005	2004	2005	2004	2004	2003
Grynasis pelningumas = grynasis pelnas / pardavimai	13,23%	13,70%	944,24%	82,43%	231,04%	29,98%
Vidutinio turto grąža = grynasis pelnas / (turtas laikotarpio pradžioje + turtas laikotarpio pabaigoje) / 2 * 100	8,24%	16,12%	10,55%	20,08%	28,15%	4,09%
Skolos koeficientas = įsipareigojimai / turtas	0,69	0,55	0,28	0,03	0,02	0,01
Skolos-nuosavybės koeficientas = įsipareigojimai / nuosavas kapitalas	2,23	1,22	0,39	0,03	0,02	0,01
Bendras likvidumo koeficientas = trumpalaikis turtas / trumpalaikiai įsipareigojimai	0,87	1,31	1,01	12,74	13,41	13,18
Turto apyvartumas = pardavimai / turtas	0,46	0,68	0,01	0,21	0,09	0,14
Akcijos buhalterinė vertė = nuosavas kapitalas / akcijų skaičius	4,82 Lt	3,34 Lt	2,02 Lt	1,57 Lt	2,22 Lt	1,25 Lt
Grynasis pelnas akcijai = grynasis pelnas / akcijų skaičius	0,50 Lt	0,54 Lt	0,24 Lt	0,29 Lt	0,49 Lt	0,05 Lt

## 27. Realizavimo rinkos

2003 – 2005 m. visos bendrovės pajamos gautos Lietuvoje.

## 28. Tiekimas

AB „Invalda“ nuomojasi patalpas Vilniuje, Šeimyniškių g. 3. Bendrovė taip pat perka teisinių, finansinių ir audito konsultacijų paslaugas. Pagrindiniai tiekėjai: AB FMĮ „Finasta“ – vertybinių popierių apskaitos, tarpininkavimo paslaugos, UAB „Invalda Real Estate“ – patalpų nuoma.

## 29. Nekilnojamasis turtas ir kitos pagrindinės priemonės

29.1. lentelė. Bendrovei priklausantis nekilnojamasis turtas 2005-12-31 (skirtas pardavimui)

Turto pavadinimas	Likutinė vertė, Lt
Administracinės patalpos (Žagariškių km., Joniškio raj. sav.)	33 367

Kito nekilnojamojo turto bendrovė neturi.

## 30. Rizikos veiksniai, susiję su emitento veikla

Bendrovės veiklos rezultatai tiesiogiai priklauso nuo investicinio portfelio kokybės bei efektyvaus jai priklausančių bendrovių valdymo, nes finansinio turto pardavimo ir finansinės pajamos sudaro didžiąją dalį bendrovės pajamų.

Bendrovės veiklą taip pat įtakoja dažna įstatymų ir kitų teisės aktų, reglamentuojančių vertybinių popierių rinką, kapitalo prieaugio apmokestinimo, kaita;

30.1. lentelė. Paskolos ir pasiskolintos sumos, kurioms skaičiuojamos palūkanos, Lt

Trumpalaikiai įsipareigojimai	2005 m.
AB SEB Vilniaus bankas	30 000 000
AB „Valmeda“	1 850 000
<b>Iš viso trumpalaikių įsipareigojimų</b>	<b>31 850 000</b>

30.2. lentelė. Terminai ir kitos sąlygos

	Iš viso	2006-04-12	2006-06-30
AB SEB Vilniaus bankas, 30 000 000 Lt, kintančios palūkanos 6 mėn. VILIBOR + 1,1%	30 000 000	30 000 000	
AB „Valmeda“ 1 850 000 Lt, nekintančios 4,5% metinės palūkanos	1 850 000		1 850 000
<b>Iš viso</b>	<b>31 850 000</b>	<b>30 000 000</b>	<b>1 850 000</b>

2006 m. vasario 13 d. bendrovė gavo 14 480 000 eurų kreditą iš AB banko „NORD/LB Lietuva“, kurio grąžinimo terminas 2007-01-31. Iš šio kredito bendrovė grąžino 30 000 000 Lt paskolą AB SEB Vilniaus bankui.

### 31. Gamybos nutraukimas ar sumažinimas, turėjęs ar turintis esminės įtakos emitento veiklos rezultatams per 2 pastaruosius finansinius metus

Bendrovė gamybinės veiklos nevykdo. Pagrindinės veiklos per pastaruosius 2 finansinius metus bendrovė nutraukusi nebuvo.

### 32. Patentai, licencijos, kontraktai

Nėra.

### 33. Teismo ir trečiųjų teismo (arbitražo) procesai

Teismo ir trečiųjų teismo (arbitražo) procesų, galinčių turėti esminės įtakos bendrovės veiklai, nebuvo.

### 34. Darbuotojai

2003 – 2005 m. visų darbuotojų išsilavinimas aukštasis.

34.1. lentelė. Darbuotojų skaičius ir vidutinis mėnesinis darbo užmokestis 2003-2005 m.

	Mato vnt.	2005 m.	2004 m.	2003 m.
Darbuotojų skaičius	žm.	5	5	6
Vidutinis darbo užmokestis	Lt	3 950	3 260	2 828

### 35. Investicijų politika

35.1. –35.3.

2005 m. pabaigoje AB „Invalda“ įmonių grupę sudarė 51 įmonė.

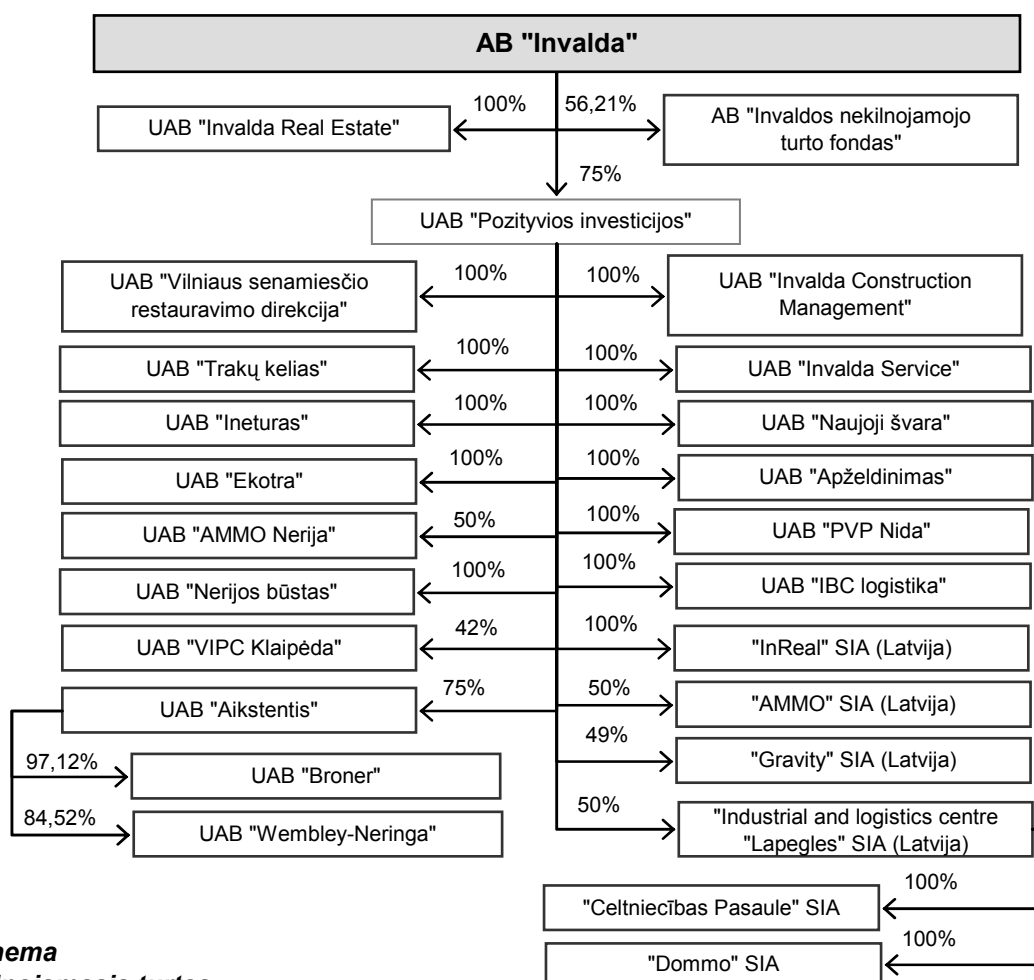
Visas įmones galima suskirstyti į keletą grupių:

- nekilnojamasis turtas;
- finansinis tarpininkavimas;
- farmacija;
- baldų gamyba;
- viešbučių valdymas;
- kelių tiesimas bei tiltų statyba;
- kitos gamybos bei paslaugų įmonės.

Visos AB „Invalda“ grupės įmonės ruošia savo finansines atskaitomybes pagal savo steigimo šalies apskaitos standartus, išskyrus AB „Vilniaus baldai“, AB „Sanitas“, AB „Invaldos nekilnojamojo turto fondas“ bei Hoechst – Biotika, Spol. Sr.O, kurios savo finansines atskaitomybes rengia pagal Tarptautinius finansinės atskaitomybės standartus.

Informacija apie AB „Invalda“ grupės įmonių veiklos rezultatus pateikiama pagal konsolidavimo metu bendrovei pateiktus duomenis. Šie duomenys galėjo būti koreguojami pačiose bendrovėse finansinės atskaitomybės audito metu.

Informacija apie AB „Invalda“ įmonių grupės bendroves.



**1 schema**  
**Nekilnojamasis turtas**

	AB „Invaldos nekilnojamojo turto fondas“	UAB „Invalda Real Estate“
Buveinės adresas	Vilniaus m. sav. Vilniaus m. A. Juozapavičiaus g. 6/2	Vilniaus m. sav. Vilniaus m. A. Juozapavičiaus g. 6
Veiklos pobūdis	investicijos į nekilnojamąjį turtą, skirtą nuomai	tarpininkavimas perkant ar parduoant nekilnojamąjį turtą, nekilnojamojo turto nuoma, vertinimas, valdymas ir administravimas, investicinių projektų vystymas ir finansavimas
Įstatinis kapitalas	7 965 440 Lt	708 400 Lt
Akcijų skaičius, vnt.	7 965 440	7 084
Akcijos nominali vertė	1 Lt	100 Lt
Emitento nuosavybės teise valdomų akcijų skaičius, vnt.	4 477 540	7 084
Emitento nuosavybės teise valdomų akcijų bendra nominali vertė, Lt	4 477 540 Lt	708 400 Lt
Emitento nuosavybės teise valdoma kapitalo ir balsų dalis, proc.	100	100
Pardavimo pajamos 2005 m.	7 847 347 Lt	51 783 525 Lt
2005 m. grynas pelnas (nuostolis)	2 846 975 Lt	711 049 Lt
Emitentui 2005 m. išmokėti dividendai	-	531 300 Lt

## AB „Invalda“ dukterinės bendrovės UAB „Pozityvios investicijos“ valdomos bendrovės

	<b>UAB „Invalda Construction Management“</b>	<b>UAB „Invalda Service“</b>
Buveinės adresas	Vilniaus m. sav. Vilniaus m. A. Juozapavičiaus g. 6	Vilniaus m. sav. Vilniaus m. Šeimyniškių g. 3
Veiklos pobūdis	statybų objektų valdymas, generalinė ranga	pastatų ūkio valdymas
Išstatinis kapitalas	366 570 Lt	500 000 Lt
Akcijų skaičius, vnt.	122 190	5 000
Akcijos nominali vertė	3 Lt	100 Lt
UAB „Pozityvios investicijos“ nuosavybės teise valdomų akcijų skaičius, vnt.	122 190	5 000
UAB „Pozityvios investicijos“ nuosavybės teise valdomų akcijų bendra nominali vertė	366 570 Lt	500 000 Lt
UAB „Pozityvios investicijos“ nuosavybės teise valdoma kapitalo ir balsų dalis, proc.	100	100
Pardavimo pajamos 2005 m.	22 323 148 Lt	2 458 205 Lt
2005 m. grynas pelnas (nuostolis)	197 393 Lt	(242 306) Lt
UAB „Pozityvios investicijos“ 2005 m. išmokėti dividendai	-	-

	<b>UAB „Naujoji švara“</b>	<b>UAB „Apželdinimas“</b>
Buveinės adresas	Vilniaus m. sav. Vilniaus m. Šeimyniškių g. 3	Kauno m. sav. Kauno m. Antakalnio g. 40
Veiklos pobūdis	nekilnojamojo turto operacijos	nekilnojamojo turto operacijos
Išstatinis kapitalas	972 890 Lt	399 320 Lt
Akcijų skaičius, vnt.	97 289	49 915
Akcijos nominali vertė	10 Lt	8 Lt
UAB „Pozityvios investicijos“ nuosavybės teise valdomų akcijų skaičius, vnt.	97 289	49 915
UAB „Pozityvios investicijos“ nuosavybės teise valdomų akcijų bendra nominali vertė	972 890 Lt	399 320 Lt
UAB „Pozityvios investicijos“ nuosavybės teise valdoma kapitalo ir balsų dalis, proc.	100	100
Pardavimo pajamos 2005 m.	50 866 460 Lt	464 771 Lt
2005 m. grynas pelnas (nuostolis)	14 393 103 Lt	89 040 Lt
UAB „Pozityvios investicijos“ 2005 m. išmokėti dividendai	2 250 000 Lt	-

	<b>UAB „PVP Nida“</b>	<b>UAB „IBC logistika“</b>
Buveinės adresas	Vilniaus m. sav. Vilniaus m. A. Juozapavičiaus g. 6	Vilniaus m. sav. Vilniaus m. A. Juozapavičiaus g. 6/ Slucko g. 2
Veiklos pobūdis	nekilnojamojo turto operacijos	nekilnojamojo turto operacijos
Išstatinis kapitalas	10 000 Lt	1 400 000 Lt
Akcijų skaičius, vnt.	100	14 000
Akcijos nominali vertė	100 Lt	100 Lt
UAB „Pozityvios investicijos“ nuosavybės teise valdomų akcijų skaičius, vnt.	100	14 000
UAB „Pozityvios investicijos“ nuosavybės teise valdomų akcijų bendra nominali vertė	10 000 Lt	1 400 000 Lt
UAB „Pozityvios investicijos“ nuosavybės teise valdoma kapitalo ir balsų dalis, proc.	100	100
Pardavimo pajamos 2005 m.	8 000 Lt	133 688 Lt
2005 m. grynas pelnas (nuostolis)	(142 745) Lt	(168 712) Lt
UAB „Pozityvios investicijos“ 2005 m. išmokėti dividendai	-	-



	<b>UAB „Vilniaus senamiesčio restauravimo direkcija“</b>	<b>UAB „Ineturas“</b>
Buveinės adresas	Vilniaus m. sav. Vilniaus m. A. Juozapavičiaus g. 7	Vilniaus m. sav. Vilniaus m. A. Juozapavičiaus g. 6/ Slucko g. 2
Veiklos pobūdis	nekilnojamojo turto operacijos	nekilnojamojo turto operacijos
Išstatinis kapitalas	481 870 Lt	2 000 000 Lt
Akcijų skaičius, vnt.	48 187	20 000
Akcijos nominali vertė	10 Lt	100 Lt
UAB „Pozityvios investicijos“ nuosavybės teise valdomų akcijų skaičius, vnt.	48 187	20 000
UAB „Pozityvios investicijos“ nuosavybės teise valdomų akcijų bendra nominali vertė	481 870 Lt	2 000 000 Lt
UAB „Pozityvios investicijos“ nuosavybės teise valdoma kapitalo ir balsų dalis, proc.	100	100
Pardavimo pajamos 2005 m.	1 984 432 Lt	13 940 798 Lt
2005 m. grynas pelnas (nuostolis)	1 360 629 Lt	7 681 367 Lt
UAB „Pozityvios investicijos“ 2005 m. išmokėti dividendai	1 011 927 Lt	-

	<b>UAB „Ekotra“</b>	<b>UAB „Trakų kelias“</b>
Buveinės adresas	Vilniaus m. sav. Vilniaus m. A. Juozapavičiaus g. 6/ Slucko g. 2	Vilniaus m. sav. Vilniaus m. A. Juozapavičiaus g. 6/ Slucko g. 2
Veiklos pobūdis	žemės pirkimas, pardavimas ir nuoma	nekilnojamojo turto operacijos
Išstatinis kapitalas	500 000 Lt	100 000 Lt
Akcijų skaičius, vnt.	5 000	1 000
Akcijos nominali vertė	100 Lt	100 Lt
UAB „Pozityvios investicijos“ nuosavybės teise valdomų akcijų skaičius, vnt.	5 000	1 000
UAB „Pozityvios investicijos“ nuosavybės teise valdomų akcijų bendra nominali vertė	500 000 Lt	100 000 Lt
UAB „Pozityvios investicijos“ nuosavybės teise valdoma kapitalo ir balsų dalis, proc.	100	100
Pardavimo pajamos 2005 m.	59 319 Lt	0 Lt
2005 m. grynas pelnas (nuostolis)	(44 251) Lt	(9 200) Lt
UAB „Pozityvios investicijos“ 2005 m. išmokėti dividendai	-	-

	<b>UAB „DOMMO Nerija“ (ankstesnis pavadinimas UAB „AMMO Nerija“)</b>	<b>UAB „Nerijos būstas“</b>
Buveinės adresas	Klaipėdos m. sav. Klaipėdos m. Smiltynės g. 25	Neringos sav. Neringos m. Miško g. 3
Veiklos pobūdis	nekilnojamojo turto operacijos	nekilnojamojo turto operacijos
Išstatinis kapitalas	10 000 Lt	10 000 Lt
Akcijų skaičius, vnt.	100	100
Akcijos nominali vertė	100 Lt	100 Lt
UAB „Pozityvios investicijos“ nuosavybės teise valdomų akcijų skaičius, vnt.	50	100
UAB „Pozityvios investicijos“ nuosavybės teise valdomų akcijų bendra nominali vertė	5 000 Lt	10 000 Lt
UAB „Pozityvios investicijos“ nuosavybės teise valdoma kapitalo ir balsų dalis, proc.	50	100
Pardavimo pajamos 2005 m.	0 Lt	0 Lt
2005 m. grynas pelnas (nuostolis)	(1 728) Lt	(922) Lt
UAB „Pozityvios investicijos“ 2005 m. išmokėti dividendai	-	-

	<b>UAB „VIPC Klaipėda“</b>	<b>SIA „InReal“ (Latvija)</b>
Buveinės adresas	Vilniaus m. sav. Vilniaus m. Laisvės pr. 3	Brivibas iela 73-4, Riga LV-1010, Latvia
Veiklos pobūdis	nekilnojamojo turto operacijos	tarpininkavimas perkant ar parduodant nekilnojamojo turto nuoma, vertinimas
Įstatinis kapitalas	10 000 Lt	148 695 Lt / 30 000 LVL
Akcijų skaičius, vnt.	100	30
Akcijos nominali vertė	100 Lt	4 957 Lt / 1 000 LVL
UAB „Pozityvios investicijos“ nuosavybės teise valdomų akcijų skaičius, vnt.	42	30
UAB „Pozityvios investicijos“ nuosavybės teise valdomų akcijų bendra nominali vertė	4 200 Lt	148 695 Lt / 30 000 LVL
UAB „Pozityvios investicijos“ nuosavybės teise valdoma kapitalo ir balsų dalis, proc.	42	100
Pardavimo pajamos 2005 m.	321 273 Lt	2 685 100 Lt / 541 733 LVL
2005 m. grynas pelnas (nuostolis)	(1 050 158) Lt	(111 556) Lt / (22 507) LVL
UAB „Pozityvios investicijos“ 2005 m. išmokėti dividendai	-	-

	<b>SIA „AMMO“ (Latvija)</b>	<b>SIA „Gravity“ (Latvija)</b>
Buveinės adresas	Brivibas iela 73-4, Riga LV-1010, Latvia	Brivibas iela 73-4, Riga LV-1010, Latvia
Veiklos pobūdis	nekilnojamojo turto operacijos	nekilnojamojo turto operacijos
Įstatinis kapitalas	1 239 125 Lt / 250 000 LVL	24 783 Lt / 5 000 LVL
Akcijų skaičius, vnt.	250 000	100
Akcijos nominali vertė	4,96 Lt / 1 LVL	248 Lt / 50 LVL
UAB „Pozityvios investicijos“ nuosavybės teise valdomų akcijų skaičius, vnt.	125 000	49
UAB „Pozityvios investicijos“ nuosavybės teise valdomų akcijų bendra nominali vertė	619 563 Lt / 125 000 LVL	12 143 Lt / 2 450 LVL
UAB „Pozityvios investicijos“ nuosavybės teise valdoma kapitalo ir balsų dalis, proc.	50	49
Pardavimo pajamos 2005 m.	8 153 Lt / 1 645 LVL	0 LVL
2005 m. grynas pelnas (nuostolis)	(65 277) Lt / (13 170) LVL	(170 900) Lt / (34 480) LVL
UAB „Pozityvios investicijos“ 2005 m. išmokėti dividendai	-	-

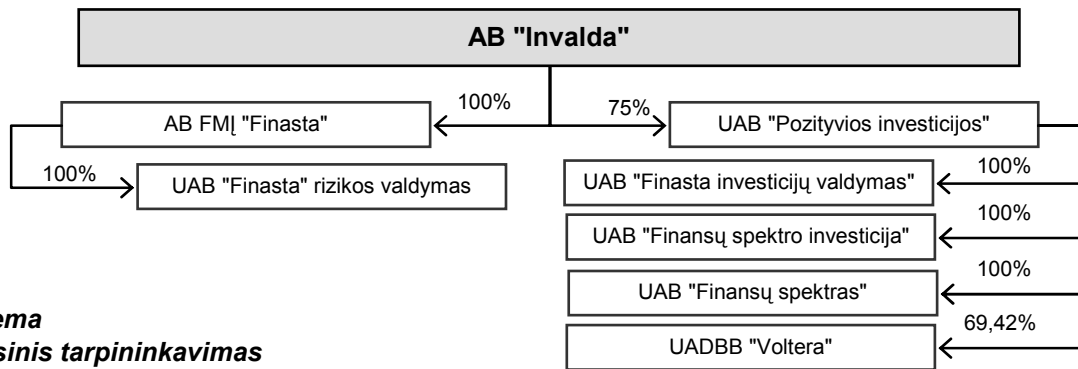
	<b>SIA „Industrial and logistics centre „Lapegles““ (Latvija)</b>	<b>UAB „Aikstentis“</b>
Buveinės adresas	Bullu iela 43/45, Riga LV- 1067, Latvia	Vilniaus m. sav. Vilniaus m. Šeimyniškių g. 1A
Veiklos pobūdis	nekilnojamojo turto operacijos	verslo konsultacijos
Įstatinis kapitalas	7 434 750 Lt / 1 500 000 LVL	10 000 Lt
Akcijų skaičius, vnt.	1 500 000	25
Akcijos nominali vertė	4,96 Lt / 1 LVL	400 Lt
UAB „Pozityvios investicijos“ nuosavybės teise valdomų akcijų skaičius, vnt.	750 000	18,75
UAB „Pozityvios investicijos“ nuosavybės teise valdomų akcijų bendra nominali vertė	3 717 375 Lt / 750 000 LVL	7 500 Lt
UAB „Pozityvios investicijos“ nuosavybės teise valdoma kapitalo ir balsų dalis, proc.	50	75
Pardavimo pajamos 2005 m.	0 LVL	692 576 Lt
2005 m. grynas pelnas (nuostolis)	(1 944 851) Lt / (392 384) LVL	(2 264 161) Lt
UAB „Pozityvios investicijos“ 2005 m. išmokėti dividendai	-	-

## UAB „Aikstentis“ dukterinės bendrovės

	UAB „Broner“	UAB „Wembley – Neringa“
Buveinės adresas	Vilniaus m. sav. Vilniaus m. Bukčių g. 64	Vilniaus m. sav. Vilniaus m. Bukčių g. 64
Veiklos pobūdis	nekilnojamojo turto operacijos	nekilnojamojo turto operacijos
Išstatinis kapitalas	2 102 863 Lt	531 733 Lt
Akcijų skaičius, vnt.	2 102 863	531 733
Akcijos nominali vertė	1 Lt	1 Lt
UAB „Aikstentis“ nuosavybės teise valdomų akcijų skaičius, vnt.	2 042 056	449 396
UAB „Aikstentis“ nuosavybės teise valdomų akcijų bendra nominali vertė	2 042 056 Lt	449 396 Lt
UAB „Aikstentis“ nuosavybės teise valdoma kapitalo ir balsų dalis, proc.	97,11	84,52
Pardavimo pajamos 2005 m.	691 976 Lt	0 Lt
2005 m. grynas pelnas (nuostolis)	(1 024 543) Lt	(46 769) Lt
UAB „Aikstentis“ 2005 m. išmokėti dividendai	-	-

## SIA „Industrial and logistics centre „Lapegles““ (Latvija) dukterinės bendrovės

	SIA „Dommo“ (Latvija)	SIA „Celtniecibas pasaule“(Latvija)
Buveinės adresas	Mukusalas iela 45/47, Riga LV -1004, Latvia	Mukusalas iela 45/47, Riga LV -1004, Latvia
Veiklos pobūdis	nekilnojamojo turto operacijos	nekilnojamojo turto operacijos
Išstatinis kapitalas	49 565 Lt / 10 000 LVL	891 278 Lt / 179 820 LVL
Akcijų skaičius, vnt.	10 000	444
Akcijos nominali vertė	4,96 Lt / 1 LVL	2 007 Lt / 405 LVL
SIA „Industrial and logistics centre „Lapegles““ nuosavybės teise valdomų akcijų skaičius, vnt.	10 000	179 820
SIA „Industrial and logistics centre „Lapegles““ nuosavybės teise valdomų akcijų bendra nominali vertė	49 565 Lt / 10 000 LVL	891 278 Lt / 179 820 LVL
SIA „Industrial and logistics centre „Lapegles““ nuosavybės teise valdoma kapitalo ir balsų dalis, proc.	100	100
Pardavimo pajamos 2005 m.	Bendrovė veikė nepilnus metus, todėl finansinės atskaitomybės nesudarė	11 391 494 Lt / 2 298 294 LVL
2005 m. grynas pelnas (nuostolis)		(886 936) Lt / (178 944) LVL
SIA „Industrial and logistics centre „Lapegles““ 2005 m. išmokėti dividendai	-	-



**2 schema**  
**Finansinis tarpininkavimas**

	AB FMĮ „Finasta“	UAB „Pozityvios investicijos“
Buveinės adresas	Vilniaus m. sav. Vilniaus m. Konstitucijos pr. 23	Vilniaus m. sav. Vilniaus m. Konstitucijos pr. 23
Veiklos pobūdis	tarpininkavimas perkant ir parduodant vertybinius popierius, investicinių portfelių valdymas, vertybinių popierių apskaita, bendrovių konsultavimo ir kitos paslaugos	investicinė veikla
Išstatinis kapitalas	3 400 000 Lt	400 000 Lt
Akcijų skaičius, vnt.	34 000	4 000
Akcijos nominali vertė	100 Lt	100 Lt
Emitento nuosavybės teise valdomų akcijų skaičius, vnt.	34 000	3 000
Emitento nuosavybės teise valdomų akcijų bendra nominali vertė	3 400 000 Lt	300 000 Lt
Emitento nuosavybės teise valdoma kapitalo ir balsų dalis, proc.	100	75
Pardavimo pajamos 2005 m.	13 254 937 Lt	0 Lt
2005 m. grynas pelnas (nuostolis)	4 729 277 Lt	12 206 116 Lt
Emitentui 2005 m. išmokėti dividendai	2 925 000 Lt	2 175 000 Lt


#### AB FMĮ „Finasta“ dukterinė bendrovė

	UAB „Finasta“ rizikos valdymas
Buveinės adresas	Vilniaus m. sav. Vilniaus m. Konstitucijos pr. 23
Veiklos pobūdis	investicinė veikla
Išstatinis kapitalas	10 000 Lt
Akcijų skaičius, vnt.	1 000
Akcijos nominali vertė	100 Lt
AB FMĮ „Finasta“ nuosavybės teise valdomų akcijų skaičius, vnt.	1 000
AB FMĮ „Finasta“ nuosavybės teise valdomų akcijų bendra nominali vertė	10 000 Lt
AB FMĮ „Finasta“ nuosavybės teise valdoma kapitalo ir balsų dalis, proc.	100
Pardavimo pajamos 2005 m.	868 390 Lt
2005 m. grynas pelnas (nuostolis)	439 256 Lt
AB FMĮ „Finasta“ 2005 m. išmokėti dividendai	-

## UAB „Pozityvios investicijos“ dukterinės bendrovės

	<b>UAB „Finasta investicijų valdymas“</b>	<b>UAB „Finansų spektro investicija“</b>
Buveinės adresas	Vilniaus m. sav. Vilniaus m. Konstitucijos pr. 23	Vilniaus m. sav. Vilniaus m. Konstitucijos pr. 23
Veiklos pobūdis	investicinių ir pensijų fondų valdymas	investicinė veikla
Išstatinis kapitalas	1 100 000 Lt	1 017 412 Lt
Akcijų skaičius, vnt.	1 100 000	1 017 412
Akcijos nominali vertė	1 Lt	1 Lt
UAB „Pozityvios investicijos“ nuosavybės teise valdomų akcijų skaičius, vnt.	1 100 000	1 017 412
UAB „Pozityvios investicijos“ nuosavybės teise valdomų akcijų bendra nominali vertė	1 100 000 Lt	1 017 412 Lt
UAB „Pozityvios investicijos“ nuosavybės teise valdoma kapitalo ir balsų dalis, proc.	100	100
Pardavimo pajamos 2005 m.	5 377 901 Lt	106 281 Lt
2005 m. grynas pelnas (nuostolis)	4 070 692 Lt	249 228 Lt
UAB „Pozityvios investicijos“ 2005 m. išmokėti dividendai	1 200 000 Lt	-

	<b>UAB „Finansų spektras“</b>	<b>UADBB „Voltera“</b>
Buveinės adresas	Vilniaus m. sav. Vilniaus m. Konstitucijos pr. 23	Vilniaus m. sav. Vilniaus m. A. Jakšto g. 9
Veiklos pobūdis	investicinė veikla	draudimo brokerio veikla
Išstatinis kapitalas	20 000 Lt	52 000 Lt
Akcijų skaičius, vnt.	2 000	520
Akcijos nominali vertė	10 Lt	100 Lt
UAB „Pozityvios investicijos“ nuosavybės teise valdomų akcijų skaičius, vnt.	2 000	361
UAB „Pozityvios investicijos“ nuosavybės teise valdomų akcijų bendra nominali vertė	20 000 Lt	36 100 Lt
UAB „Pozityvios investicijos“ nuosavybės teise valdoma kapitalo ir balsų dalis, proc.	100	69,42
Pardavimo pajamos 2005 m.	11 621 Lt	350 372 Lt
2005 m. grynas pelnas (nuostolis)	2 340 703 Lt	2 282 Lt
UAB „Pozityvios investicijos“ 2005 m. išmokėti dividendai	-	-

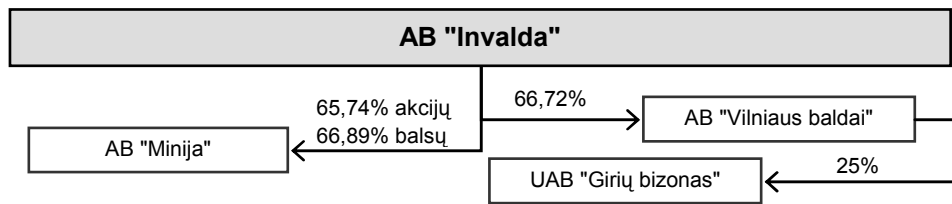


### 3 schema Farmacija

	AB „Sanitas“
Buveinės adresas	Kauno m. sav. Kauno m. Vytauto pr. 3
Veiklos pobūdis	farmacinių preparatų gamyba
Išstatinis kapitalas	11 000 000 Lt
Akcijų skaičius, vnt.	11 000 000
Akcijos nominali vertė	1 Lt
Emitento nuosavybės teise valdomų akcijų skaičius, vnt.	4 313 095
Emitento nuosavybės teise valdomų akcijų bendra nominali vertė	4 313 095 Lt
Emitento nuosavybės teise valdoma kapitalo ir balsų dalis, proc.	39,21
Pardavimo pajamos 2005 m.	62 987 513 Lt
2005 m. grynas pelnas (nuostolis)	12 239 229 Lt
Emitentui 2005 m. išmokėti dividendai, Lt	545 655 Lt

### AB „Sanitas“ dukterinės bendrovės

	UAB „Altisana“	Hoechst – Biotika, Spol. Sr.O (Slovakija)
Buveinės adresas	Kauno m. sav. Kauno m. Vytauto pr. 3	Sklabinska 30, 036 80 Martin, Slovakija
Veiklos pobūdis	nekilnojamojo turto pirkimas, pardavimas, nuoma	vaistų gamyba ir pardavimas
Akcijų skaičius, vnt.	43 372	įstatinis kapitalas į akcijas nepadalintas
Akcijos nominali vertė	100 Lt	
Išstatinis kapitalas	4 337 200 Lt	38 034 649 Lt (416 640 000 Slovakijos kronų)
AB „Sanitas“ nuosavybės teise valdomų akcijų skaičius, vnt.	43 372	-
AB „Sanitas“ nuosavybės teise valdomų akcijų bendra nominali vertė	4 337 200 Lt	-
AB „Sanitas“ nuosavybės teise valdoma kapitalo ir balsų dalis, proc.	100	100
Pardavimo pajamos 2005 m.	0 Lt	25 396 539 Lt
2005 m. grynas pelnas (nuostolis)	(5 881) Lt	102 047 Lt
AB „Sanitas“ 2005 m. išmokėti dividendai	-	-

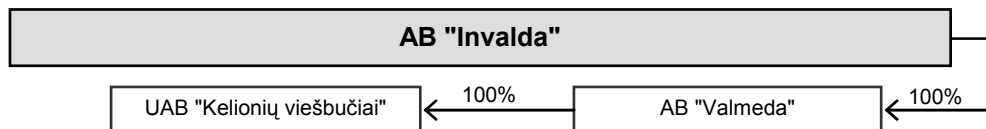


**4 schema**  
**Baldų gamyba**

	AB „Vilniaus baldai“	AB „Minija“
Buveinės adresas	Vilniaus m. sav. Vilniaus m. Savanorių pr. 178	Plungės r. sav. Plungės m. Lentpjūvės g. 14
Veiklos pobūdis	baldų projektavimas, gamyba ir pardavimas	baldų projektavimas, gamyba ir pardavimas
Išstatinis kapitalas	15 545 068 Lt	1 890 616 Lt
Akcijų skaičius, vnt.	3 886 267	145 432
Akcijos nominali vertė	4 Lt	13 Lt
Emitento nuosavybės teise valdomų akcijų skaičius, vnt.	2 592 888	95 610
Emitento nuosavybės teise valdomų akcijų bendra nominali vertė	10 371 552 Lt	1 242 930 Lt
Emitento nuosavybės teise valdoma kapitalo ir balsų dalis, proc.	66,72	65,74 / 66,89
Pardavimo pajamos 2005 m.	110 848 953 Lt	9 288 124 Lt
2005 m. grynas pelnas (nuostolis)	3 445 020 Lt	(1 447 242) Lt
Emitentui 2005 m. išmokėti dividendai	2 592 888 Lt	-

AB „Vilniaus baldai“ asocijuota bendrovė

	UAB „Girių bizonas“
Buveinės adresas	Kazlų Rūdos sav. Kazlų Rūdos m. Gedimino g. 1
Veiklos pobūdis	medienos drožlių plokščių ir apdailintos medienos drožlių plokščių gamyba
Išstatinis kapitalas	46 665 600 Lt
Akcijų skaičius, vnt.	466 656
Akcijos nominali vertė	100 Lt
AB „Vilniaus baldai“ nuosavybės teise valdomų akcijų skaičius, vnt.	116 664
AB „Vilniaus baldai“ nuosavybės teise valdomų akcijų bendra nominali vertė	11 666 400 Lt
AB „Vilniaus baldai“ nuosavybės teise valdoma kapitalo ir balsų dalis, proc	25
Pardavimo pajamos 2005 m.	84 248 548 Lt
2005 m. grynas pelnas (nuostolis)	406 122 Lt
AB „Vilniaus baldai“ 2005 m. išmokėti dividendai	-




**5 schema**  
**Viešbučių valdymas**

	<b>AB „Valmeda“</b>
Buveinės adresas	Vilniaus m. sav. Vilniaus m. Šeimyniškių g. 1
Veiklos pobūdis	viešbučių valdymas
Įstatinis kapitalas	10 991 400 Lt
Akcijų skaičius, vnt.	109 914
Akcijos nominali vertė	100 Lt
Emitento nuosavybės teise valdomų akcijų skaičius, vnt.	109 914
Emitento nuosavybės teise valdomų akcijų bendra nominali vertė	10 991 400 Lt
Emitento nuosavybės teise valdoma kapitalo ir balsų dalis, proc.	100
Pardavimo pajamos 2005 m.	9 279 820 Lt
2005 m. grynas pelnas (nuostolis)	1 538 903 Lt
Emitentui 2005 m. išmokėti dividendai	651 979 Lt

**AB „Valmeda“ dukterinė bendrovė**

	<b>UAB „Kelionių viešbučiai“</b>
Buveinės adresas	Vilniaus m. sav. Vilniaus m. J. Jasinskio g. 16
Veiklos pobūdis	viešbučių valdymas
Įstatinis kapitalas	50 000 Lt
Akcijų skaičius, vnt.	500
Akcijos nominali vertė	100 Lt
AB „Valmeda“ nuosavybės teise valdomų akcijų skaičius, vnt.	500
AB „Valmeda“ nuosavybės teise valdomų akcijų bendra nominali vertė	500 000 Lt
AB „Valmeda“ nuosavybės teise valdoma kapitalo ir balsų dalis, proc.	100
Pardavimo pajamos 2005 m.	4 173 848 Lt
2005 m. grynas pelnas (nuostolis)	192 008 Lt
AB „Valmeda“ 2005 m. išmokėti dividendai	-



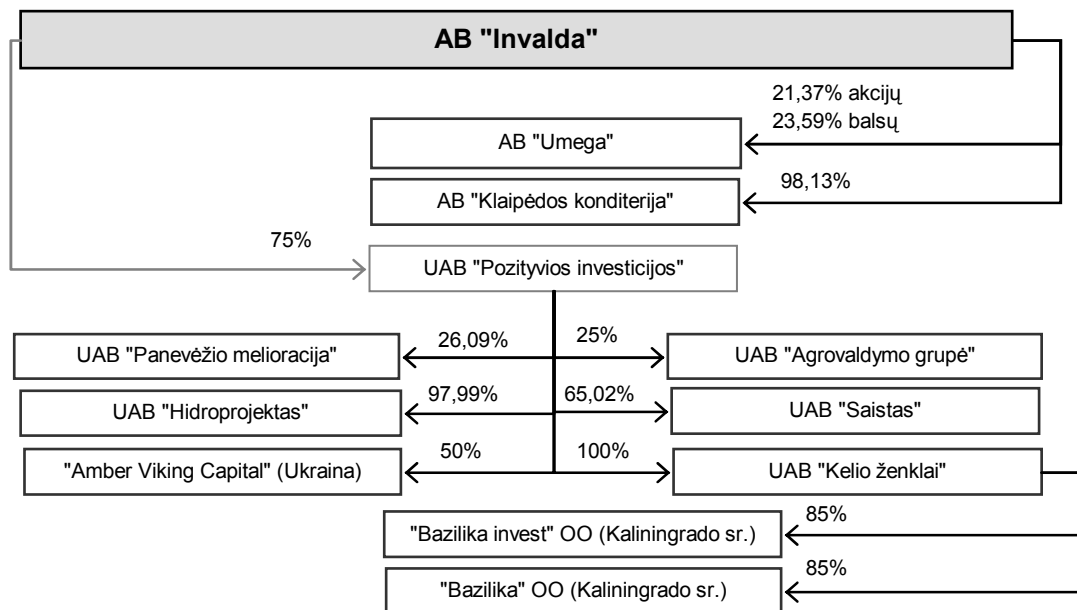


**6 schema**  
**Kelių tiesimas ir tiltų statyba**

	<b>UAB „Kelesta“</b>
Buveinės adresas	Vilniaus m. sav. Vilniaus m. Konstitucijos pr. 23
Veiklos pobūdis	investicinė veikla
Įstatinis kapitalas	20 000 240 Lt
Akcijų skaičius, vnt.	153 848
Akcijos nominali vertė	130 Lt
Emitento nuosavybės teise valdomų akcijų skaičius, vnt.	76 924
Emitento nuosavybės teise valdomų akcijų bendra nominali vertė	10 000 120 Lt
Emitento nuosavybės teise valdoma kapitalo ir balsų dalis, proc.	50
Pardavimo pajamos 2005 m.	0
2005 m. grynas pelnas (nuostolis)	(301 706) Lt
Emitentui 2005 m. išmokėti dividendai	-

UAB „Kelesta“ dukterinė bendrovė

	<b>AB „Kauno tiltai“</b>
Buveinės adresas	Kauno m. sav. Kauno m. Ateities pl. 46
Veiklos pobūdis	kelių tiesimas ir tiltų statyba
Įstatinis kapitalas	16 871 530 Lt
Akcijų skaičius, vnt.	129 781
Akcijos nominali vertė	130 Lt
UAB „Kelesta“ nuosavybės teise valdomų akcijų skaičius, vnt.	123 188
UAB „Kelesta“ nuosavybės teise valdomų akcijų bendra nominali vertė	16 014 440 Lt
UAB „Kelesta“ nuosavybės teise valdoma kapitalo ir balsų dalis, proc.	94,92
Pardavimo pajamos 2005 m.	157 992 763 Lt
2005 m. grynas pelnas (nuostolis)	7 515 423 Lt
UAB „Kelesta“ 2005 m. išmokėti dividendai	-



**7 schema**  
**Gamybos bei paslaugų įmonės**

	<b>AB „Umeqa“</b>	<b>AB „Klaipėdos konditerija“</b>
Buveinės adresas	Utenos r. sav. Utenos m. Metalo g. 5	Klaipėdos m. sav. Klaipėdos m. Šilutės pl. 79
Veiklos pobūdis	technologinių, buitinių ir specialios paskirties elektros krosnių, metalo dirbinių, aukštai temperatūrai atsparių termoizoliacinių medžiagų gamyba bei su ja susijusios paslaugos, lengvųjų metalų talpų gamyba, metalo gaminių, išskyrus mašinas ir įrengimus, gamyba, kitų, niekur kitur nepriskirtų, mašinų ir įrangos gamyba	karamelės, dražė ir saldainių gamyba
Įstatinis kapitalas	325 200 Lt	2 022 480 Lt
Akcijų skaičius, vnt.	3 252	202 248
Akcijos nominali vertė	100 Lt	10 Lt
Emitento nuosavybės teise valdomų akcijų skaičius, vnt.	695	198 457
Emitento nuosavybės teise valdomų akcijų bendra nominali vertė, Lt	69 500 Lt	1 984 570 Lt
Emitento nuosavybės teise valdoma kapitalo ir balsų dalis, proc.	21,37 / 23,59	98,13
Pardavimo pajamos 2005 m.	19 704 990 Lt	3 832 597 Lt
2005 m. grynasis pelnas (nuostolis)	588 276 Lt	1 515 243 Lt
Emitentui 2005 m. išmokėti dividendai, Lt	-	-

## UAB „Pozityvios investicijos“ asocijuotos ir dukterinės bendrovės

	UAB „Panevėžio melioracija“	UAB „Hidroprojektas“
Buveinės adresas	Panevėžio r. sav. Dembavos k.	Kauno m. sav. Kauno m. K. Donelaičio g. 33
Veiklos pobūdis	melioracijos darbai	vandens ūkio objektų tyrinėjimas ir projektavimas
Išstatinis kapitalas	2 497 000 Lt	1 014 632 Lt
Akcijų skaičius, vnt.	62 425	1 014 632
Akcijos nominali vertė	40 Lt	1 Lt
UAB „Pozityvios investicijos“ nuosavybės teise valdomų akcijų skaičius, vnt.	16 287	994 264
UAB „Pozityvios investicijos“ nuosavybės teise valdomų akcijų bendra nominali vertė	651 480 Lt	994 264 LT
UAB „Pozityvios investicijos“ nuosavybės teise valdoma kapitalo ir balsų dalis, proc.	26,09	97,99
Pardavimo pajamos 2005 m.	11 022 208 Lt	9 599 609 Lt
2005 m. grynas pelnas (nuostolis)	1 234 537 Lt	4 980 636 Lr
UAB „Pozityvios investicijos“ 2005 m. išmokėti dividendai	16 287 Lt	994 079 Lt

	UAB „Agrovaldymo grupė“	UAB „Saistas“
Buveinės adresas	Vilniaus m. sav. Vilniaus m. Smolensko g. 10	Kauno m. sav. Kauno m. Kęstučio g. 91
Veiklos pobūdis	žemės ūkio bendrovių valdymas	architektų paslaugos, projektavimas, didelio formato brėžinių kopijavimas
Išstatinis kapitalas	70 000 Lt	236 768 Lt
Akcijų skaičius, vnt.	700	236 768
Akcijos nominali vertė	100 Lt	1 Lt
UAB „Pozityvios investicijos“ nuosavybės teise valdomų akcijų skaičius, vnt.	175 Lt	153 946
UAB „Pozityvios investicijos“ nuosavybės teise valdomų akcijų bendra nominali vertė	17 500 Lt	153 946 Lt
UAB „Pozityvios investicijos“ nuosavybės teise valdoma kapitalo ir balsų dalis, proc.	25	65,02
Pardavimo pajamos 2005 m.	23 025 107 Lt	1 015 457 Lt
2005 m. grynas pelnas (nuostolis)	5 334 760 Lt	20 015 Lt
UAB „Pozityvios investicijos“ 2005 m. išmokėti dividendai	-	-

	„Amber Viking Capital“ (Ukraina)	UAB „Kelio ženklai“
Buveinės adresas	Kominternas str. 5, Kiev, Ukraina	Vilkaviškio r. sav. Pilviškių mstl. Geležinkelio g. 28
Veiklos pobūdis	konsultacinės paslaugos	metalo ir medienos apdirbimas bei didmeninė prekyba įvairiomis medžiagomis
Išstatinis kapitalas	19 662 Lt	3 466 133 Lt
Akcijų skaičius, vnt.	-	3 466 133
Akcijos nominali vertė	-	1 Lt
UAB „Pozityvios investicijos“ nuosavybės teise valdomų akcijų skaičius, vnt.	-	3 466 133
UAB „Pozityvios investicijos“ nuosavybės teise valdomų akcijų bendra nominali vertė	-	3 466 133 Lt
UAB „Pozityvios investicijos“ nuosavybės teise valdoma kapitalo ir balsų dalis, proc.	50	100
Pardavimo pajamos 2005 m.	42 708 Lt	10 811 539 Lt
2005 m. grynas pelnas (nuostolis)	519 Lt	365 013 Lt
PI 2005 m. išmokėti dividendai, Lt	-	-

Bendrovės pavadinimas	Trumpalaikių įsipareigojimų ir trumpalaikio turto santykis	Visų įsipareigojimų ir turto santykis
AB „Invaldos nekilnojamojo turto fondas“	2,0	0,8
UAB „Invalda Real Estate“	1,0	0,8
UAB „Invalda Construction Management“	0,6	0,6
UAB „Invalda Service“	0,5	0,5
UAB „Naujoji Švara“	0,7	0,7
UAB „Apželdinimas“	2,6	0,4
UAB „PVP Nida“	0,0	1,0
UAB „IBC logistika“	217,2	0,8
UAB „Vilniaus senamiesčio restauravimo direkcija“	0,2	0,2
UAB „Ineturas“	0,5	0,7
UAB „Ekotra“	23,7	0,9
UAB „Trakų kelias“	0,0	0,0
UAB „DOMMO Nerija“	4006,4	1,0
UAB „Nerijos būstas“	437,1	1,0
UAB „VIPC Klaipėda“	161,7	1,1
SIA „InReal“ (Latvija)	1,2	1,0
SIA „AMMO“ (Latvija)	3,7	0,9
SIA „Gravity“ (Latvija)	165,7	1,1
SIA „Industrial and logistics centre „Lapegles““ (Latvija)	0,0	0,9
UAB „Aikstentis“	28,7	0,9
UAB „Broner“	1,8	0,8
UAB „Wembley – Neringa“	0,5	1,3
SIA „DOMMO“ (Latvija)	-	-
SIA „Celtniecibas pasaule“ (Latvija)	0,7	0,8
AB FMĮ „Finasta“	0,7	0,7
UAB „Pozityvios investicijos“	1,7	0,9
UAB „Finasta rizikos valdymas“	1,0	1,0
UAB „Finasta investicijų valdymas“	0,2	0,2
UAB „Finansų spektro investicija“	0,0	0,0
UAB „Finansų spektras“	0,7	0,7
UADBB „Voltera“	0,6	0,5
AB „Sanitas“	1,3	0,6
AB „Vilniaus baldai“	1,1	0,7
AB „Minija“	1,0	0,7
UAB „Girių bizonas“	0,8	0,6
AB „Valmeda“	0,5	0,6
UAB „Kelionių viešbutis“	0,9	0,7
UAB „Kelesta“	0,1	0,8
AB „Kauno tiltai“	0,5	0,3
AB „Umega“	0,6	0,7
AB „Klaipėdos konditerija“	0,2	0,3
UAB „Panevėžio melioracija“	0,0	0,1
UAB „Hidroprojektas“	0,3	0,3
UAB „Agrovaldymo grupė“	1,0	0,7
UAB „Saistas“	0,4	0,3
UAB „Kelio ženklai“	1,4	0,6

2005 m. pabaigoje AB „Invalda“ grupės įmonėms buvo suteikusi 29 754 674 Lt paskolų:

- UAB „Invalda Real Estate“ – 1 635 000 Lt;
- UAB „Naujoji švara“ – 2 060 625 Lt;
- UAB „Ineturas“ – 7 564 316 Lt;
- UAB „Ekotra“ – 200 000 Lt;
- UAB „IBC logistika“ – 2 479 657 Lt;
- UAB „Pozityvios investicijos“ – 5 224 380 Lt;
- AB „Vilniaus baldai“ – 10 590 696 Lt.

2005 m. pabaigoje AB „Invalda“ iš dukterinės bendrovės AB „Valmeda“ buvo pasiskolinusi 1 850 000 Lt.

35.4. Stambūs, sudarantys daugiau kaip 10 proc. bendrovės įstatinio kapitalo, investicijų projektai 2003–2005 m.

2003 – 2004 metais investicijų projektų, sudarančių daugiau kaip 10 proc. bendrovės įstatinio kapitalo, nebuvo.

2005 metais įgyvendinti investicijų projektai, sudarantys daugiau kaip 10 proc. bendrovės įstatinio kapitalo:

2005 m. pradžioje AB „Invalda“ turėjo 545 655 paprastąsias vardines 5 litų nominalios vertės AB „Sanitas“ (Lietuva) akcijas (30,47 proc. įstatinio kapitalo). 2005 m. liepos – lapkričio mėnesiais bendrovė papildomai įsigijo 316 964 paprastąsias vardines 5 litų nominalios vertės AB „Sanitas“ akcijas (už 19,4 mln. Lt). 2005 m. pabaigoje AB „Sanitas“ pakeitė paprastųjų vardinių akcijų nominalią vertę iš 5 Lt į 1 Lt, visiems bendrovės akcininkams pakeičiant kiekvieną turėtą paprastąją vardinę 5 Lt nominalios vertės akciją į 5 paprastąsias vardines 1 Lt nominalios vertės akcijas. 2005 m. pabaigoje AB „Invalda“ priklausė 4 313 095 paprastosios vardinės 1 lito nominalios vertės AB „Sanitas“ akcijos (39,21 proc. įstatinio kapitalo).

2005 m. gruodžio mėnesį bendrovė už 7,5 mln. Lt įsigijo 76 924 paprastąsias vardines 130 litų nominalios vertės UAB „Kelesta“ (Lietuva) akcijas (50 proc. įstatinio kapitalo).

2005 m. lapkričio mėnesį AB „Invalda“ už 4,6 mln. Lt įsigijo 8 500 paprastųjų vardinių 100 litų nominalios vertės AB FMI „Finasta“ (Lietuva) akcijų (25 proc. įstatinio kapitalo) ir padidino turimą šios įmonės akcijų paketą nuo 75 proc. iki 100 proc.

Šios investicijos finansuotos iš nuosavų bendrovės bei skolintų lėšų.

35.5. Informacija apie numatomas investicijas

Informacijos apie numatomas investicijas nėra.

## 36. Konkurentai

Bendrovės pagrindiniai konkurentai – kitos bendrovės užsiimančios investicine veikla ir įsigyto/turimo turto valdymu.

**37. Išmokėti dividendai**

Už finansinius metus	Dividendai , Lt	Dividendai vienai akcijai, Lt	Dalis nuo vienos akcijos nominalios vertės, proc.
2000	-	-	-
2001	-	-	-
2002	760 000	0,02	2
2003	1 900 000	0,05	5
2004	6 062 601	0,15	15
2005 <sup>1</sup>	8 346 932	0,20	20

---

<sup>1</sup>Paskirta 2006-04-28 eiliniame visuotiniame akcininkų susirinkime.

## V. FINANSINĖ PADĖTIS

### 38. Finansinės ataskaitos

Balansas, Lt

Pagal Tarptautinius finansinės atskaitomybės standartus

TURTA	GRUPĖ		ĮMONĖ	
	2005-12-31	2004-12-31	2005-12-31	2004-12-31
ILGALAIKIS TURTA				
Ilgalaikis materialus turtas	220 267 811	133 913 174	323 776	176 800
Nematerialus turtas	31 984 300	6 055 813	280	760
Investicinis turtas	75 964 114	26 578 524		
Investicijos į dukterines ir asocijuotas įmones			83 376 200	42 000 983
Investicijos į asocijuotas įmones	51 886 455	14 195 562		
Kitos ilgalaikės investicijos	38 601 856	1 098 385		
Ilgalaikės gautinos sumos	905 512	932 057		
Atidėtojo mokesčio turtas	10 399 699	1 297 245		
Kitos investicijos			36 618	43 927
IŠ VISO ILGALAIKIO TURTO	430 009 747	184 070 760	83 736 874	42 222 470
TRUMPALAIKIS TURTA				
Išankstiniai apmokėjimai			48 428	36 825
Išduotos trumpalaikės paskolos			29 754 674	18 305 303
Investicijos pardavimui			2 533 332	2 998 838
Kitas turtas pardavimui			33 367	33 367
Atsargos	32 091 567	16 541 119		
Turtas pardavimui	26 963 294	4 686 389		
Kitos trumpalaikės investicijos	32 277 776	37 089 936		
Iš anksto sumokėtas pelno mokestis	1 949 677			
Pirkėjų įsiskolinimas ir kitos gautinos sumos	93 025 937	48 716 348	957 355	542 517
Pinigai ir jų ekvivalentai	32 749 046	9 547 269	4 326	1 133 130
IŠ VISO TRUMPALAIKIO TURTO	219 057 297	116 581 061	33 331 482	23 049 980
<b>IŠ VISO TURTO</b>	<b>649 067 044</b>	<b>300 651 821</b>	<b>117 068 356</b>	<b>65 272 450</b>

tęsinys

AKCININKŲ NUOSAVYBĖ IR ĮSIPAREIGOJIMAI	GRUPĖ		ĮMONĖ	
	2005-12-31	2004-12-31	2005-12-31	2004-12-31
AKCININKŲ NUOSAVYBĖ				
Akcinis kapitalas	41 734 662	40 417 339	41 734 662	40 417 339
Akcijų priedai	19 446 244	4 033 565	19 814 710	4 402 031
Rezervai	26 644 760	18 095 222	3 358 033	1 975 370
Nepaskirstytas pelnas	45 467 022	39 063 559	19 244 796	16 668 994
IŠ VISO AKCININKŲ NUOSAVYBĖS TENKANČIOS MOTININEI ĮMONEI	133 292 688	101 609 685		
MAŽUMO DALIS	67 921 194	33 517 604		
IŠ VISO AKCININKŲ NUOSAVYBĖS	201 213 882	135 127 289	84 152 201	63 463 734
ILGALAIKIAI ĮSIPAREIGOJIMAI				
Paskolos ir kitos sumos, kurioms skaičiuojamos palūkanos	189 061 755	73 434 192		
Gauti ilgalaikiai avansai	1 497 424	1 001 230		
Pajamos iš atidėtojų subsidijų	1 416 647	3 670		
Atidėtojo pelno mokesčio įsipareigojimas	4 078 924	2 260 979		
IŠ VISO ILGALAIKIŲ ĮSIPAREIGOJIMŲ	196 054 750	76 700 071		
TRUMPALAIKIAI ĮSIPAREIGOJIMAI				
Paskolos ir kitos sumos, kurioms skaičiuojamos palūkanos	149 280 208	21 306 755	31 850 000	
Prekybos skolos tiekėjams	49 653 002	46 453 257	62 129	31 923
Gauti avansai	4 437 754	5 673 256		
Mokėtinas pelno mokestis	9 787 938	5 225 027		
Kiti įsipareigojimai	38 639 510	10 166 166	1 004 026	1 776 793
IŠ VISO TRUMPALAIKIŲ ĮSIPAREIGOJIMŲ	251 798 412	88 824 461	32 916 155	1 808 716
IŠ VISO ĮSIPAREIGOJIMŲ	447 853 162	165 524 532	32 916 155	1 808 716
<b>IŠ VISO AKCININKŲ NUOSAVYBĖS IR ĮSIPAREIGOJIMŲ</b>	<b>649 067 044</b>	<b>300 651 821</b>	<b>117 068 356</b>	<b>65 272 450</b>



## Pagal Lietuvos verslo apskaitos standartus

EIL. NR.	TURTAS	GRUPĖ	ĮMONĖ	
		2004-12-31	2004-12-31	2003-12-31
<b>A.</b>	<b>ILGALAIKIS TURTAS</b>	182 282 237	68 891 573	41 446 437
I.	NEMATERIALUSIS TURTAS	(3 799 996)	760	1 240
I.1.	Plėtros darbai			
I.2.	Prestižas	(4 575 846)		
I.3.	Patentai, licencijos			
I.4.	Programinė įranga	751 704	760	1 240
I.5.	Kitas nematerialusis turtas	24 146		
II.	MATERIALUSIS TURTAS	165 178 087	210 166	3 914 110
II.1.	Žemė	2 507 619		
II.2.	Pastatai ir statiniai	116 416 093	33 366	3 680 468
II.3.	Mašinos ir įrengimai	32 995 944		
II.4.	Transporto priemonės	1 733 635	85 148	142 591
II.5.	Kita įranga, prietaisai, įrankiai ir įrenginiai	3 435 195		
II.6.	Nebaigta statyba	5 187 197		
II.7.	Kitas materialusis turtas	2 902 404	91 652	91 051
III.	FINANSINIS TURTAS	20 904 146	68 680 647	37 531 087
III.1.	Investicijos į dukterines ir asocijuotas įmones	11 861 672	68 636 720	37 501 851
III.2.	Paskolos dukterinėms ir asocijuotoms įmonėms	172 640		
III.3.	Po vienerių metų gautinos sumos	759 417		
III.4.	Kitas finansinis turtas	8 110 417	43 927	29 236
<b>B.</b>	<b>TRUMPALAIKIS TURTAS</b>	105 327 025	22 646 509	6 471 749
I.	ATSARGOS, IŠANKSTINIAI APMOKĖJIMAI IR NEBAIGTOS VYKDYTI SUTARTYS	19 827 647	36 825	33 461
I.1.	Atsargos	16 541 119		10 753
I.1.1.	Žaliavos ir komplektavimo gaminiai	9 505 433		
I.1.2.	Nebaigta gamyba	2 049 390		
I.1.3.	Pagaminta produkcija	4 986 296		
I.1.4.	Pirktos prekės, skirtos perparduoti			10 753
I.2.	Išankstiniai apmokėjimai	965 632	36 825	22 708
I.3.	Nebaigtos vykdyti sutartys	2 320 896		
II.	PER VIENERIUS METUS GAUTINOS SUMOS	46 206 920	18 847 820	3 427 480
II.1.	Pirkėjų išsiskolinimas	31 260 665	537 377	76 264
II.2.	Dukterinių ir asocijuotų įmonių skolos	1 785 939	18 305 303	3 200 000
II.3.	Kitos gautinos sumos	13 160 316	5 140	151 216
III.	KITAS TRUMPALAIKIS TURTAS	29 745 189	2 628 734	2 628 734
III.1.	Trumpalaikės investicijos	17 086 017	2 628 734	2 628 734
III.2.	Terminuoti indėliai			
III.3.	Kitas trumpalaikis turtas	12 659 172		
IV.	PINIGAI IR PINIGŲ EKVIVALENTAI	9 547 269	1 133 130	382 074
	<b>TURTAS IŠ VISO</b>	<b>287 609 262</b>	<b>91 538 082</b>	<b>47 918 186</b>

tešiny

EIL. NR.	NUOSAVAS KAPITALAS IR ĮSIPAREIGOJIMAI	GRUPĖ	ĮMONĖ	
		2004-12-31	2004-12-31	2003-12-31
<b>C.</b>	<b>NUOSAVAS KAPITALAS</b>	89 849 365	89 849 365	47 427 224
I.	KAPITALAS	44 450 904	40 960 008	38 542 669
I.1.	Įstatinis (pasirašytasis)	40 417 339	40 417 339	38 000 000
I.2.	Pasirašytasis neapmokėtas kapitalas (-)			
I.3.	Akcijų priedai	4 033 565	542 669	542 669
I.4.	Savos akcijos (-)			
II.	PERKAINOJIMO REZERVAS (REZULTATAI)	13 514 561		
III.	REZERVAI	4 214 441	1 605 265	1 884 071
III.1.	Privalomasis	3 020 471	1 605 265	1 505 246
III.2.	Savoms akcijoms įsigyti			
III.3.	Kiti rezervai	1 193 970		378 825
IV.	NEPASKIRSTYTASIS PELNAS (NUOSTOLIAI)	27 673 345	47 284 092	7 000 484
IV.1.	Ataskaitinių metų pelnas (nuostoliai)	19 631 002	19 631 002	2 000 380
IV.2.	Ankstesnių metų pelnas (nuostoliai)	8 042 343	27 653 090	5 000 104
V.	VALIUTOS KURSO POKYČIO ĮTAKA	(3 886)		
<b>D.</b>	<b>MAŽUMOS DALIS</b>	32 235 363		
<b>E.</b>	<b>DOTACIJOS, SUBSIDIJOS</b>	3 670		
<b>F.</b>	<b>MOKĖTINOS SUMOS IR ĮSIPAREIGOJIMAI</b>	165 520 864	1 688 717	490 962
I.	PO VIENERIŲ METŲ MOKĖTINOS SUMOS IR ILGALAIKIAI ĮSIPAREIGOJIMAI	76 696 401		
I.1.	Finansinės skolos	73 434 192		
I.1.1.	Lizingo (finansinės nuomos) ar panašūs įsipareigojimai	274 067		
I.1.2.	Kredito įstaigoms	73 160 125		
I.1.3.	Kitos finansinės skolos			
I.2.	Skolos tiekėjams			
I.3.	Gauti išankstiniai apmokėjimai			
I.4.	Atidėjimai			
I.5.	Atidėtieji mokesčiai	2 260 979		
I.6.	Kitos mokėtinos sumos ir ilgalaikiai įsipareigojimai	1 001 230		
II.	PER VIENERIUS METUS MOKĖTINOS SUMOS IR TRUMPALAIKIAI ĮSIPAREIGOJIMAI	88 824 463	1 688 717	490 962
II.1.	Ilgalaikių skolų einamųjų metų dalis	7 749 801		
II.2.	Finansinės skolos	29 785 914		
II.2.1.	Kredito įstaigoms	5 529 557		
II.2.2.	Kitos skolos	24 256 357		
II.3.	Skolos tiekėjams	30 224 299	31 923	7 366
II.4.	Gauti išankstiniai apmokėjimai	5 673 256		
II.5.	Pelno mokesčio įsipareigojimai	5 225 027	1 089 076	
II.6.	Su darbo santykiais susiję įsipareigojimai	1 391 430	5 550	21 872
II.7.	Atidėjimai	793 431	13 205	
II.8.	Kitos mokėtinos sumos ir trumpalaikiai įsipareigojimai	7 981 305	548 963	461 724
	<b>NUOSAVO KAPITALO IR ĮSIPAREIGOJIMŲ IŠ VISO</b>	<b>287 609 262</b>	<b>91 538 082</b>	<b>47 918 186</b>

## Pelno (nuostolių) ataskaita, Lt

## Pagal Tarptautinius finansinės atskaitomybės standartus

STRAIPSNIAI	GRUPĖ		ĮMONĖ	
	2005	2004	2005	2004
PARDAVIMO PAJAMOS	295 686 078	205 129 682	1 018 800	13 786 603
Pardavimų savikaina	(215 763 881)	(146 520 683)	(866 619)	(5 327 050)
BENRASIS PELNAS	79 922 197	58 608 999	152 181	8 459 553
Tiesioginės sąnaudos			(75 003)	(96 867)
Ditribucijos sąnaudos	(11 122 087)	(3 310 390)		
Administracinės sąnaudos	(40 582 643)	(25 262 919)	(1 158 404)	(1 223 160)
Kitos veiklos pajamos	6 090 631	3 632 396	29 995	
Kitos veiklos sąnaudos	(5 616 633)	(2 727 704)		
VEIKLOS PELNAS	28 691 465	30 940 382	(1 051 231)	7 139 526
Finansinės pajamos ir išlaidos grynąja verte	15 495 787	648 933	10 604 876	5 412 094
Asocijuotų įmonių pelno dalis	112 253	1 630 153		
PELNAS PRIEŠ MOKESČIUS	44 299 505	33 219 468	9 553 645	12 551 620
Pelno mokestis	(5 177 546)	(5 122 367)	66 308	(1 186 916)
METŲ PELNAS	39 121 959	28 097 101	9 619 953	11 364 704
METŲ PELNO DALIS TENKANTI:				
Motininės įmonės akcininkams	20 325 664	20 706 770		
Mažumos daliai	18 796 295	7 390 331		
METŲ PELNAS	39 121 959	28 097 101	9 619 953	11 364 704
PELNAS AKCIJAI	0,50	0,54	0,24	0,29

## Pagal Lietuvos verslo apskaitos standartus

EIL. NR.	STRAIPSNIAI	GRUPĖ	ĮMONĖ	
		2004-12-31	2004-12-31	2003-12-31
I.	PARDAVIMO PAJAMOS	205 129 682	8 496 821	6 672 957
II.	PARDAVIMO SAVIKAINA	146 520 683	59 144	5 242 518
III.	BENDRASIS PELNAS (NUOSTOLIAI)	57 608 999	8 437 677	1 430 439
IV.	VEIKLOS SĄNAUDOS	28 885 304	300 112	932 237
IV.1.	Pardavimo	3 310 390		
IV.2.	Bendrosios ir administracinės	25 574 914	300 112	932 237
V.	TIPINĖS VEIKLOS PELNAS (NUOSTOLIAI)	29 723 695	8 137 565	498 202
VI.	KITA VEIKLA	1 015 193	(169 014)	(161 542)
VI.1.	Pajamos	3 632 396		696
VI.2.	Sąnaudos	2 617 203	169 014	162 238
VII.	FINANSINĖ IR INVESTICINĖ VEIKLA	2 279 086	12 849 367	1 808 241
VII.1.	Pajamos	7 010 089	13 032 025	1 851 368
VII.2.	Sąnaudos	4 731 003	182 658	43 127
VIII.	ĮPRASTINĖS VEIKLOS PELNAS (NUOSTOLIAI)	33 017 974	20 817 918	2 144 901
IX.	PAGAUTĖ	41 932		
X.	NETEKIMAI	152 434		2 134
XI.	PELNAS (NUOSTOLIAI) PRIEŠ APMOKESTINIMĄ	32 907 472	20 817 918	2 142 767
XII.	PELNO MOKESTIS	6 095 956	1 186 916	142 387
XIII.	PELNAS (NUOSTOLIAI) PRIEŠ MAŽUMOS DALĮ	26 811 516		
XIV.	MAŽUMOS DALIS	7 180 514		
XV.	GRYNASIS PELNAS (NUOSTOLIAI)	19 631 002	19 631 002	2 000 380

Pasikeitimų akcininkų nuosavybėje ataskaita, Lt

Pagal Tarptautinius finansinės atskaitomybės standartus

GRUPĖ	AKCINIS KAPITALAS	AKCIJŲ PRIEDAI	TIKROSIOS VERTĖS REZERVAS	ĮSTATYMŲ NUMATYTAS REZERVAS	KITI REZERVAI	VALIUTOS KEITIMO REZERVAS	NEPASKIRSTYTAS PELNAS	IŠ VISO	MAŽUMOS DALIS	IŠ VISO AKCININKŲ NUOSAVYBĖS
KAPITALAS IR REZERVAI 2004-01-01	38 000 000	4 033 565	13 514 561	2 429 316	1 764 413		10 038 055	69 779 910	n/a	n/a
Apskaitos politikos pakeitimo rezultatas							10 239 446	10 239 446		
Paskirstymas į rezervus				591 155	(570 443)		(20 712)			
Dividendai už 2003 m.							(1 900 000)	(1 900 000)		
Akcijų emisija	2 417 339							2 417 339		
Tikrosios vertės pokyčio rezervas			370 105			(3 886)		366 219		
Iš viso pripažinta pajamų sanaudų 2004 m.							20 706 770	20 706 770		
KAPITALAS IR REZERVAI 2004-12-31	40 417 339	4 033 565	13 884 666	3 020 471	1 193 970	(3 886)	39 063 559	101 609 684	33 517 603	135 127 287
TFAS koregavimai pradiniam balanse							(6 062 601)	(6 062 601)		(6 062 601)
Dukterinių įmonių mažumos dalis									15 843 296	15 843 296
Valiutos keitimo rezervo pokytis			79 806			610 132		689 938	(236 000)	453 938
Iš viso pripažinta pajamų sanaudų 2005 m.							20 325 664	20 325 664	18 796 295	39 121 959
Akcijų emisija	1 317 323	15 412 679						16 730 002		16 730 002
KAPITALAS IR REZERVAI 2005-12-31	41 734 662	19 446 244	13 964 472	3 020 471	1 193 970	606 246	53 326 622	133 292 687	67 921 194	201 213 881

ĮMONĖ	AKCINIS KAPITALAS	AKCIJŲ PRIEDAI	ĮSTATYMŲ NUMATYTAS REZERVAS	TIKROSIOS VERTĖS REZERVAS	NEPASKIRSTYTAS PELNAS	IŠ VISO
KAPITALAS IR REZERVAI 2004-01-01	38 000 000	542 669	1 505 246		7 379 309	47 427 224
Apskaitos politikos pakeitimo rezultatas					(75 000)	(75 000)
PERSKAIČIUOTAS LIKUTIS PRAĖJUSIŲ FINANSINIŲ METŲ PRADŽIOJE	38 000 000	542 669	1 505 246		7 304 309	47 352 224
2004 m. grynasis rezultatas					11 364 704	11 364 704
Dividendai					(1 900 000)	(1 900 000)
Paskirstyta į įstatymų numatytą rezervą			100 019		(100 019)	
Sudaryti rezervai				370 105		370 105
Įstatinio kapitalo didinimas / mažinimas	2 417 339	3 859 362				6 276 701
LIKUTIS PRAĖJUSIŲ FINANSINIŲ METŲ PABAIGOJE	40 417 339	4 402 031	1 605 265	370 105	16 668 994	63 463 734
Dividendai					(6 062 601)	(6 062 601)
Paskirstyta į įstatymų numatytą rezervą			981 550		(981 550)	
Sudaryti rezervai				401 113		401 113
Įstatinio kapitalo didinimas / mažinimas	1 317 323	15 412 679				16 730 002
2005 m. grynasis pelnas					9 619 953	9 619 953
KAPITALAS IR REZERVAI 2005-12-31	41 734 662	19 814 710	2 586 815	771 218	19 244 796	84 152 201

## Pagal Verslo apskaitos standartus

[MONĖ	APMOKĖTAS ĮSTATINIS KAPITALAS	AKCIJŲ PRIEDAI	SAVOS AKCIJOS (-)	PERKAINOJIMO REZERVAS (REZULTATAI)		ĮSTATYMŲ NUMATYTAS REZERVAS		KITI REZERVAI	NEPASKIR- STYTASIS PELNAS (NUOSTO- LIAI)	IŠ VISO
				ILGALAI- KIO MATERIA- LIOJO TURTO	FINANSI- NIO TURTO	PRIVALO- MASIS	SAVŲ AKCIJŲ ĮSIGI- JIMO			
1. LIKUTIS 2002-12-31	38 000 000	542 669			3 258 205	1 505 246		378 825	5 000 104	48 685 049
2. Apskaitos politikos pakeitimo rezultatas										
3. Esminių klaidų taisymas										
4. PERSKAIČIUOTAS LIKUTIS 2002-12-31	38 000 000	542 669			3 258 205	1 505 246		378 825	5 000 104	48 685 049
5. Ilgalaikio materialiojo turto vertės padidėjimas / sumažėjimas										
6. Finansinio turto vertės padidėjimas / sumažėjimas										
7. Savų akcijų įsigijimas / pardavimas										
8. Pelno (nuostolių) ataskaitoje nepripažintas pelnas / nuostoliai					(3 258 205)					(3 258 205)
9. Ataskaitinio laikotarpio pelnas . nuostolis									2 000 380	2 000 380
10. Dividendai										
11. Kitos išmokos										
12. Sudaryti rezervai										
13. Panaudoti rezervai										
14. Įstatinio kapitalo didinimas / mažinimas										
15. LIKUTIS 2003-12-31	38 000 000	542 669				1 505 246		378 825	7 000 848	47 427 224
16. Ilgalaikio materialiojo turto vertės padidėjimas / sumažėjimas										
17. Finansinio turto vertės padidėjimas / sumažėjimas										
18. Savų akcijų įsigijimas / pardavimas										

tęsinys

ĮMONĖ	APMOKĖTAS IŠTATINIS KAPITALAS	AKCIJŲ PRIEDAI	SAVOS AKCIJOS (-)	PERKAINOJIMO REZERVAS (REZULTATAI)		IŠTATYMŲ NUMATYTAS REZERVAS		KITI REZERVAI	NEPASKIR- STYTASIS PELNAS (NUOSTO- LIAI)	IŠ VISO
				ILGALAI- KIO MATERIA- LIOJO TURTO	FINANSI- NIO TURTO	PRIVALO- MASIS	SAVŲ AKCIJŲ IŠIGI- JIMO			
19. Pelno (nuostolių) ataskaitoje nepripažintas pelnas / nuostoliai									22 348 800	22 348 800
20. Ataskaitinio laikotarpio pelnas . nuostolis									19 631 002	19 631 002
21. Dividendai									(1 900 000)	(1 900 000)
22. Kitos išmokos									(75 000)	(75 000)
23. Sudaryti rezervai						100 019		(378 825)	278 806	
24. Panaudoti rezervai										
25. Įstatinio kapitalo didinimas / mažinimas	2 417 339									2 417 339
26. LIKUTIS 2004-12- 31	40 417 339	542 669				1 605 265			47 284 092	89 849 365

GRUPĖ	APMOKĖTAS ĮSTATINIS KAPITALAS	AKCIJŲ PRIEDAI	SAVOS AKCIJOS (-)	PERKAINOJIMO REZERVAS (REZULTATAI)		ĮSTATYMŲ NUMATYTAS REZERVAS		VALIUTOS KURSO POKYČIO ĮTAKA	KITI REZERVAI	NEPASKIRSTYTASIS PELNAS (NUOSTOLIAI)	IŠ VISO
				ILGA-LAIKIO MATERIALIOJO TURTO	FINANSINIO TURTO	PRIVALOMASIS	SAVŲ AKCIJŲ ĮSIGIJIMO				
1. LIKUTIS 2002-12-31											
2. Apskaitos politikos pakeitimo rezultatas											
3. Esminių klaidų taisymas											
4. PERSKAIČIUOTAS LIKUTIS 2002-12-31											
5. Ilgalaikio materialiojo turto vertės padidėjimas / sumažėjimas											
6. Finansinio turto vertės padidėjimas / sumažėjimas											
7. Savų akcijų įsigijimas / pardavimas											
8. Pelno (nuostolių) ataskaitoje nepripažintas pelnas / nuostoliai											
9. Ataskaitinio laikotarpio pelnas . nuostolis											
10. Dividendai											
11. Kitos išmokos											
12. Sudaryti rezervai											
13. Panaudoti rezervai											
14. Įstatinio kapitalo didinimas / mažinimas											
15. LIKUTIS 2003-12-31	38 000 000	4 033 565		9038 366	4 476 195	2 429 316			1764 413	10 038 055	69 779 910
16. Ilgalaikio materialiojo turto vertės padidėjimas / sumažėjimas											
17. Finansinio turto vertės padidėjimas / sumažėjimas											
18. Savų akcijų įsigijimas / pardavimas											



tęsinys

GRUPĖ	APMOKĖTA S ĮSTATINIS KAPITALAS	AKCIJŲ PRIEDAI	SAVOS AKCI- JOS (-)	PERKAINOJIMO REZERVAS (REZULTATAI)		ĮSTATYMŲ NUMATYTAS REZERVAS		VALIU- TOS KURSO POKYČIO ĮTAKA	KITI REZERVAI	NEPASKIR- STYTASIS PELNAS (NUOSTO- LIAI)	IŠ VISO
				ILGA-LAI- KIO MATE- RIA- LIOJO TURTO	FINANSI- NIO TURTO	PRIVALO- MASIS	SAVŲ AKCIJŲ IŠIGI- JIMO				
19. Pelno (nuostolių) ataskaitoje nepripažintas pelnas / nuostoliai											
20. Ataskaitinio laikotarpio pelnas . nuostolis										19 631 002	19 631 002
21. Dividendai										(1 900 000)	(1900 000)
22. Kitos išmokos										(75 000)	(75 000)
23. Sudaryti rezervai						591 155			(570 443)	(20 712)	
24. Panaudoti rezervai											
25. Įstatinio kapitalo didinimas / mažinimas	2 417 339										2 417 339
26. Valiutos kurso pokyčio įtaka								(3 886)			(3 886)
27. LIKUTIS 2004-12-31	40 417 339	4 033 565		9038 366	4 476 195	3 020 471		(3 886)	1193 970	27 673 345	89 849 365

## Pinigų srautų ataskaita, Lt

## Pagal Tarptautinius finansinės atskaitomybės standartus

	Grupė	
	2005	2004
Pelnas prieš mokesčius	44 299 505	33 219 468
Koregavimai:		
Nusidėvėjimas ir amortizacija	22 460 938	9 647 819
Nuostolis iš ilgalaikio turto pardavimo, nurašymo	(1 667 183)	(308 575)
Gautinų sumų vertės sumažėjimas	140 576	280 695
Finansinės pajamos	(25 650 234)	(5 379 936)
Finansinės sąnaudos	10 154 447	4 731 003
Asocijuotų įmonių rezultatas	(112 253)	(1 630 153)
Grynujų pinigų srautai iš įmonės įprastinės veiklos iki pasikeitimo apyvartinėse lėšose	49 625 796	40 560 321
Prekybos ir kitų gautinų sumų pasikeitimas	9 979 622	(23 540 388)
Atsargų pasikeitimas	9 661 076	2 440 992
Prekybos skolų tiekėjams ir kitų skolų pasikeitimas	(9 992 847)	18 279 531
Sumokėtas pelno mokestis	(10 128 758)	(5 310 509)
Grynieji pinigų srautai iš įmonės veiklos	49 144 889	32 429 947
Ilgalaikio materialaus turto įsigijimas	(128 157 210)	(72 950 218)
Nematerialaus ilgalaikio turto kapitalizavimas	(1 409 337)	
Lėšos, gautos pardavus ilgalaikį materialųjį turtą	31 685 054	336 615
Dukterinių įmonių įsigijimas, atėmus įsigytas pinigines lėšas	(86 475 052)	(8 672 849)
Asocijuotų įmonių įsigijimas ir kitos investicijos	(114 140 903)	(7 417 116)
Lėšos, gautos likvidavus dukterines įmones	12 213 993	
Lėšos, gautos iš investicijų pardavimo	50 986 809	1 750 570
Gauti dividendai	166 143	1 937 378
Grynujų pinigų srautai iš investicinės veiklos	(235 130 503)	(85 015 620)
Sumokėti dividendai	(6 062 601)	(1 749 570)
Lėšos gautos iš akcinio kapitalo išleidimo	16 730 002	
Paskolų lėšos, atskaičius gražintas paskolas	205 549 601	55 775 783
Sumokėtos palūkanos	(7 029 611)	(3 875 983)
Grynujų pinigų srautai iš finansinės veiklos, grynąja verte	209 187 391	50 150 230
Grynujų pinigų srautai iš tipinės, investicinės ir finansinės veiklos	23 201 777	(2 435 443)
Grynieji pinigai ir jų ekvivalentai sausio 1 d.	9 547 269	11 982 712
Grynieji pinigai ir jų ekvivalentai gruodžio 31 d.	32 749 046	9 547 269

	Įmonė	
	2005	2004
Grynasis rezultatas	9 619 953	11 364 704
Koregavimai:		
Nusidėvėjimas ir amortizacija	77 199	139 397
Nurašytas ir parduotas finansinis turtas	(145 365)	
Grynujų pinigų srautai iš įprastinės veiklos iki pasikeitimų apyvartinėse lėšose	9 551 787	11 504 101
Pasikeitimas prekybos ir kitose gautinose sumose	(11 398 349)	329 154
Suteiktų paskolų pasikeitimas	(11 449 371)	(15 105 303)
Turto, skirto perparduoti, pasikeitimas		(10 753)
Pasikeitimas išsiskolinimuose tiekėjams ir kituose išsiskolinimuose	1 095 205	(60 749)
Grynujų pinigų srautai iš įprastinės veiklos	(12 200 728)	(3 343 550)
Gautos/sumokėtos grynosios palūkanos	1 030 456	498 385
Sumokėtas/gautas pelno mokestis	(1 472 262)	(61 385)
Grynujų pinigų srautai iš įmonės veiklos	(12 642 534)	(2 906 550)
Materialaus ilgalaikio turto įsigijimas	(223 695)	(6 455)
Investicijų pardavimas	1 011 984	
Investicijų įsigijimas	(41 367 908)	
Gauti dividendai	9 575 948	5 413 001
Grynujų pinigų srautai iš investicinės veiklos	(31 003 671)	5 406 546
Akcijų išleidimas	16 730 002	
Gautos trumpalaikės paskolos	31 850 000	
Išmokėti dividendai	(6 062 601)	(1 749 570)
Grynieji pinigų srautai iš finansavimo, grynąja verte	42 517 401	(1 749 570)
Grynieji pinigų srautai iš įprastinės, investicinės ir finansinės veiklos	(1 128 804)	750 426
Grynieji pinigų srautai ir jų ekvivalentai sausio 1 d.	1 133 130	382 704
Grynieji pinigų srautai ir jų ekvivalentai gruodžio 31 d.	4 326	1 133 130

## Pagal Verslo apskaitos standartus

EIL. NR.	STRAIPSNIAI	2004	2003
I.	PAGRINDINĖS VEIKLOS PINIGŲ SRAUTAI		
I.1.	Grynasis pelnas (nuostoliai)	19 631 002	2 000 380
I.2.	Nusidėvėjimo ir amortizacijos sąnaudos	139 397	186 526
I.3.	Po vienerių metų gautinų sumų (padidėjimas) sumažėjimas		
I.4.	Atsargų (padidėjimas) sumažėjimas	(10 753)	
I.5.	Išankstinių apmokėjimų (padidėjimas) sumažėjimas	(14 117)	20 740
I.6.	Nebaigtų vykdyti sutarčių (padidėjimas) sumažėjimas		
I.7.	Pirkėjų išskolinimo (padidėjimas) sumažėjimas	(461 113)	92 291
I.8.	Dukterinių ir asocijuotų įmonių skolų (padidėjimas) sumažėjimas	(15 105 303)	
I.9.	Kitų gautinų sumų (padidėjimas) sumažėjimas	146 076	(191 858)
I.10.	Kito trumpalaikio turto (padidėjimas) sumažėjimas		(1 691)
I.11.	Ilgalaikių skolų tiekėjams ir gautų išankstinių apmokėjimų padidėjimas (sumažėjimas)		
I.12.	Trumpalaikių skolų tiekėjams ir gautų išankstinių apmokėjimų padidėjimas (sumažėjimas)	24 557	
I.13.	Pelno mokesčio įsipareigojimų padidėjimas (sumažėjimas)	1 089 076	(2 188)
I.14.	Su darbo santykiais susijusių įsipareigojimų padidėjimas (sumažėjimas)	(16 322)	
I.15.	Atidėjimų padidėjimas (sumažėjimas)	13 205	
I.16.	Kitų mokėtinų sumų ir įsipareigojimų padidėjimas (sumažėjimas)	87 239	
I.17.	Finansinės ir investicinės veiklos rezultatų eliminavimas		(1 808 241)
	GRYNIEJI PAGRINDINĖS VEIKLOS PINIGŲ SRAUTAI	5 522 944	295 959
II.	INVESTICINĖS VEIKLOS PINIGŲ SRAUTAI		
II.1.	Ilgalaikio turto (išskyrus investicijas) įsigijimas	(6 455)	
II.2.	Ilgalaikio turto (išskyrus investicijas) perleidimas		1 355 932
II.3.	Ilgalaikių investicijų įsigijimas		
II.4.	Ilgalaikių investicijų perleidimas		954 400
II.5.	Paskolų suteikimas		
II.6.	Paskolų susigrąžinimas		
II.7.	Gauti dividendai, palūkanos	5 413 001	
II.8.	Kiti investicinės veiklos pinigų srautų padidėjimai		
II.9.	Kiti investicinės veiklos pinigų srautų sumažėjimai		
	GRYNIEJI INVESTICINĖS VEIKLOS PINIGŲ SRAUTAI	5 406 546	2 310 332

tęsinys

EIL. NR.	STRAIPSNIAI	2004	2003
III.	FINANSINĖS VEIKLOS PINIGŲ SRAUTAI		
III.1.	Pinigų srautai, susiję su įmonės savininkais	(1 749 570)	(624 311)
III.1.1.	Akcijų išleidimas		
III.1.2.	Savininkų įnašai nuostoliams padengti		
III.1.3.	Savų akcijų supirkimas		
III.1.4.	Dividendų išmokėjimas	(1 749 570)	(624 311)
III.2.	Pinigų srautai, susiję su kitais finansavimo šaltiniais	(8 429 494)	(1 658 012)
III.2.1.	Finansinių skolų padidėjimas		
III.2.1.1.	Paskolų gavimas		
III.2.1.2.	Obligacijų išleidimas		
III.2.2.	Finansinių skolų sumažėjimas		
III.2.2.1.	Paskolų grąžinimas		
III.2.2.2.	Obligacijų supirkimas		
III.2.2.3.	Sumokėtos palūkanos		
III.2.2.4.	Lizingo (finansinės nuomos) mokėjimai		
III.2.3.	Kitų įmonės įsipareigojimų padidėjimas		(1 658 012)
III.2.4.	Kitų įmonės įsipareigojimų sumažėjimas		
III.2.5.	Kiti finansinės veiklos pinigų srautų padidėjimai		
III.2.6.	Kiti finansinės veiklos pinigų srautų sumažėjimai	(8 429 494)	
	GRYNIEJI FINANSINĖS VEIKLOS PINIGŲ SRAUTAI	(10 179 064)	(2 282 323)
IV.	YPATINGŲJŲ STRAIPSNIŲ PINIGŲ SRAUTAI		
IV.1.	Ypatingųjų straipsnių pinigų srautų padidėjimas		
IV.2.	Ypatingųjų straipsnių pinigų srautų sumažėjimas		
V.	VALIUTŲ KURSŲ PASIKEITIMO ĮTAKA GRYNŲJŲ PINIGŲ IR PINIGŲ EKVIVALENTŲ LIKUČIUI		
VI.	GRYNASIS PINIGŲ SRAUTŲ PADIDĖJIMAS (SUMAŽĖJIMAS)	750 426	323 968
VII.	PINIGAI IR PINIGŲ EKVIVALENTAI LAIKOTARPIO PRADŽIOJE	382 704	58 106
VIII.	PINIGAI IR PINIGŲ EKVIVALENTAI LAIKOTARPIO PABAIGOJE	1 133 130	382 074

### 39. Finansinių ataskaitų komentaras

AB „Invalda“ 2005 m. finansinių ataskaitų paaiškinimai pateikiami prie metų prospekto – ataskaitos (1 priedas – AB „Invalda“ 2005 m. metinės ataskaitos, 10 – 27 psl.).

Konsoliduotų finansinių ataskaitų paaiškinimai pateikiami prie metų prospekto – ataskaitos (2 priedas – AB „Invalda“ konsoliduotos finansinės ataskaitos, 10 – 53 psl.).

### 40. Emitento valdybos ar kito jos funkcijas atliekančio valdymo organo parengta ataskaita

AB „Invalda“ veiklos ataskaita pateikiama prie metų prospekto – ataskaitos (3 priedas – Bendrovės 2005 metų veiklos ataskaita ir peržiūros išvada, 2 – 13 psl.).

### 41. Informacija apie auditą

AB „Invalda“ finansinių ataskaitų, o taip pat ir konsoliduotų finansinių ataskaitų auditą atliko bei bendrovės 2005 m. veiklos ataskaitą peržiūrėjo „KPMG Baltics“, UAB atestuotas auditorius Domantas Dabulis.

Informaciją apie auditą atlikusią audito įmonę

Buveinės adresas	Vytauto g. 12, LT-08118 Vilnius
Įmonės kodas	1114 94971
Telefonas	(8~5) 210 26 00
Faksas	(8~5) 210 26 59
Elektroninis paštas	<a href="mailto:vilnius@kpmg.lt">vilnius@kpmg.lt</a>
Interneto tinklapis	<a href="http://www.kpmg.lt">www.kpmg.lt</a>

Auditoriaus ir peržiūros išvados pateikiamos prie metų prospekto – ataskaitos (1 priedas – AB „Invalda“ 2005 m. metinės ataskaitos, 4 psl., 2 priedas – AB „Invalda“ konsoliduotos finansinės ataskaitos, 3 – 4 psl., 3 priedas – Bendrovės 2005 metų veiklos ataskaita ir peržiūros išvada, 1 psl.).

## VI. INFORMACIJA APIE EMITENTO VALDYMO ORGANUS

Akcinė bendrovė „Invalda“ turi visuotinį akcininkų susirinkimą, vienasmenį valdymo organą – bendrovės vadovą (prezidentą) bei kolegialų valdymo organą – valdyba. Stebėtojų taryba bendrovėje nesudaroma.

Valdybą ketverių metų laikotarpiui renka visuotinis akcininkų susirinkimas.

2005 m. bendrovės valdybą sudarė 3 nariai. 2006 m. sausio 12 d. įvykęs neeilinis visuotinis bendrovės akcininkų susirinkimas nusprendė pakeisti bendrovės valdybos narių skaičių iš 3 narių į 4 narius. 2006 m. vasario 1 d. įregistruota nauja bendrovės įstatų redakcija, pagal kurią bendrovės valdybą sudaro 4 nariai.

Bendrovės vadovą renka ir atšaukia bei atleidžia iš pareigų, nustato jo atlyginimą, tvirtina pareiginius nuostatus, skatina jį ir skiria nuobaudas bendrovės valdyba.

### 42. Valdymo organų nariai

42.1. Pareigos, vardai ir pavardės, duomenys apie dalyvavimą emitento įstatiniame kapitale

42.1.1. lentelė. AB „Invalda“ valdybos ir administracijos nariai ir jų dalyvavimas emitento įstatiniame kapitale

Vardas, pavardė	Pareigos	Turima įstatinio kapitalo dalis, proc.	Turima balsų dalis, proc.
VALDYBA IKI 2006-02-01			
Alvydas Banys	Pirmininkas	12,76	12,76
Algirdas Bučas	Narys	0,08	0,08
Dailius Juozapas Mišeikis	Narys	16,28	16,28
VALDYBA NUO 2006-02-01			
Alvydas Banys	Pirmininkas	12,76	12,76
Vytautas Bučas	Narys	14,09	14,09
Dailius Juozapas Mišeikis	Narys	16,28	16,28
Darius Šulnis	Narys	2,65	2,65
ADMINISTRACIJA			
Algirdas Bučas (iki 2006-01-01)	Prezidentas	0,08	0,08
Darius Šulnis (nuo 2006-01-01)	Prezidentas	2,65	2,65
Zita Vaitkevičienė	Vyriausioji finansininkė	0,004	0,004

42.2. Informacija apie bendrovės valdybos ir administracijos narius

**Alvydas Banys.** Išsilavinimas – Vilniaus technikos universitetas, Statybos ekonomikos fakultetas, Lietuvos mokslų akademijos Ekonomikos instituto jaunesnysis mokslinis bendradarbis.

Nuo 1996 m. – UAB „Nenuorama“ prezidentas, nuo 1996 m. dirba AB „Invalda“ viceprezidentu, nuo 2005 m. patarėju. AB „Invalda“ valdybos pirmininkas nuo 2000 m.

**Algirdas Bučas.** Išsilavinimas – Vilniaus universitetas, Ekonomikos fakultetas, socialinių mokslų daktaro laipsnis, aspirantūra Lietuvos mokslų akademijos Ekonomikos institute, Kauno politechnikos institutas.

Nuo 1998 m. iki 2006 m. – AB „Invalda“ prezidentas, nuo 2006 m. sausio 1 d. – patarėjas.

**Vytautas Bučas.** Išsilavinimas – Vilniaus Universitetas, Ekonomikos fakultetas, 1991 m. liepos mėn. Vartono verslo mokykla (Wharton Business School), 1994 – 2002 m. Didžiosios Britanijos ACCA narys (Association of Chartered Certified Accountants, UK).

1992 – 2000 m. dirbo Arthur Andersen (vyr. auditorius, vyr. vadybininkas, vadybininkas), 2000 – 2006 m. AB SEB Vilniaus banke (valdybos narys, prezidento pavaduotojas, Finansų tarnybos direktorius, IT

tarnybos direktorius). Nuo 2006 m. sausio mėn. AB „Invalda“ valdybos narys, patarėjas. Nuo 2006 m. balandžio 6 d. AB „Invaldos nekilnojamo turto fondas“ direktorius.

**Dailius Juozapas Mišeikis.** Išsilavinimas – Vilniaus universitetas, Ekonomikos fakultetas.

Nuo 1992 m. dirba AB „Invalda“. Iki 1998 m. dirbo nekilnojamojo turto direktoriumi, nuo 1998 m. – viceprezidentu, nuo 2005 m. – patarėju.

**Darius Šulnis.** Išsilavinimas – aukštasis, Vilniaus universiteto Finansų ir kibernetikos fakultetas.

Nuo 1994 – 2002 m – AB FMĮ „Finasta“ direktorius, 2002– 2005 m. – UAB „Invalda Real Estate“ direktorius, nuo 2006 m. AB „Invalda“ prezidentas

**Zita Vaitkevičienė.** Išsilavinimas – Vilniaus universitetas, ekonomikos fakultetas, ekonomistė.

Nuo 1996 m. AB „Invalda“ vyriausioji finansininkė. Nuo 2002 m. dirba UAB „PVP“ vyriausiąja finansininke, 1996 – 2004 m. AB „Gildeta“ vyriausiąja finansininke, 2002 – 2005 m. UAB „Ineturas“, UAB „Invalda Real Estate“, UAB „PVP Nida“ vyriausiąja finansininke. Nuo 2003 m. dirba AB „Invaldos nekilnojamojo turto fondas“ vyriausiąja finansininke.

Dabartinės bendrovės valdybos ir administracijos nariai nėra susiję šeimyniniais ryšiais.

#### 42.3. Duomenys apie dalyvavimą kitų įmonių, įstaigų ir organizacijų veikloje bei kapitale

42.3.1. lentelė. Duomenys apie dalyvavimą kitų įmonių, įstaigų ir organizacijų veikloje (įmonės, įstaigos ar organizacijos pavadinimas, pareigos), turima didesnė kaip 5 proc. įmonių kapitalo ir balsų dalis, proc.)

Vardas, pavardė	Organizacijos pavadinimas, pareigos	Kitų įmonių kapitalo ir balsų dalis didesnė kaip 5 proc.
Alvydas Banys	AB „Invalda“ valdybos pirmininkas	12,76
	AB „Vilniaus baldai“ valdybos pirmininkas	-
	UAB „Nenuorama“ prezidentas	25,4
	AB „Klaipėdos konditerija“ valdybos pirmininkas	-
	UAB „Invalda Real Estate“ valdybos narys	-
	AB „Valmeda“ valdybos pirmininkas	-
	UAB „PVP“	22,7
	UAB „Kelio ženklai“ valdybos narys (iki 2006-05-10)	-
	UAB „Invaldos nekilnojamojo turto fondas“ valdybos narys	-
	UAB „Invalda Construction Management“ valdybos narys	-
	AB „Minija“ valdybos narys	-
	AB „Kauno tiltai“ valdybos narys	-
	UAB „Girių bizonas“ valdybos narys	-
	UAB „Gulbinų turizmas“	11,1
	UAB „Statybų mechanizacija“	9,8 (nuo gegužės 9 d. – 17,0)
Algirdas Bučas	AB FMĮ „Finasta“ valdybos narys	-
	AB „Vilniaus baldai“ valdybos narys	-
	AB „Klaipėdos konditerija“ valdybos narys	-
	UAB „Invalda Construction Management“ valdybos narys	-
	UAB „Invalda Real Estate“ valdybos narys	-
	AB „Valmeda“ valdybos narys	-
	UAB „Nenuorama“	33,3
	UAB „Kelio ženklai“ valdybos narys (iki 2006-05-10)	-
UAB „Hidroprojektas“ valdybos narys	-	



## 42.3.1. lentelės tęsinys

Vardas, pavardė	Organizacijos pavadinimas, pareigos	Kitų įmonių kapitalo ir balsų dalis didesnė kaip 5 proc.
Vytautas Bučas	AB „Invalda“ patarėjas, valdybos narys	14,1
	AB „Invaldos nekilnojamojo turto fondas“ direktorius, valdybos pirmininkas	-
	AB FMI „Finasta“ valdybos narys	-
Dailius Juozapas Mišeikis	AB „Invalda“ valdybos narys	16,3
	AB FMI „Finasta“ valdybos narys	-
	UAB „Invalda Construction Management“ valdybos narys	-
	UAB „Invalda Real Estate“ valdybos pirmininkas	-
	AB „Klaipėdos konditerija“ valdybos narys	-
	AB „Valmeda“ valdybos narys	-
	AB „Sanitas“ stebėtojų tarybos narys (nuo 2006-05-15 valdybos narys)	-
	AB „Umega“ valdybos narys	-
	UAB „PVP“	36,7
	UAB „Nenuorama“	33,3
	AB „Grigiškės“	5,11
	AB „Vernitas“ stebėtojų tarybos narys	-
	UAB „Hidroprojektas“ valdybos narys	-
	UAB „Invaldos nekilnojamojo turto fondas“ valdybos narys	-
	UAB „Broner“ valdybos pirmininkas	-
	UAB „Wembley – Neringa“ valdybos pirmininkas	-
	AB „Minija“ valdybos narys	-
	UAB „Aikstentis“ valdybos pirmininkas	-
Darius Šulnis	AB „Invalda“ valdybos narys, prezidentas	-
	AB FMI „Finasta“ valdybos pirmininkas	-
	UAB „Invalda Construction Management“ valdybos pirmininkas	-
	AB „Sanitas“ stebėtojų tarybos pirmininkas (nuo 2006-05-15 valdybos narys, nuo 2006-05-26 valdybos pirmininkas)	-
	UAB „Kelio ženklai“ valdybos pirmininkas (iki 2006-05-10)	-
	UAB „Hidroprojektas“ valdybos pirmininkas	-
	UAB „Finasta investicijų valdymas“ valdybos pirmininkas	-
	AB „Agrovaldymo grupė“ valdybos narys	-
	UAB „Broner“ valdybos narys	-
	UAB „Wembley-Neringa“ valdybos narys	-
	SIA „Industrial and logistics centre „Lapegles““ (Latvija) stebėtojų tarybos pirmininkas	-
	SIA „DOMMO“ (Latvija) stebėtojų tarybos pirmininkas	-
	Lietuvos nekilnojamojo turto plėtros asociacijos valdybos narys	-
	UAB „PVP“	36,7
	AB „Pozityvios investicijos“	25,0
UAB „Golfas“	31,0	
Zita Vaitkevičienė	-	-

42.4. Duomenys apie valdymo organų narių neišnykusį teistumą už nusikaltimus nuosavybei, ūkininkavimo tvarkai, finansams

AB „Invalda“ valdybos ir administracijos nariai nėra teisti už klastojimo nusikaltimus, reguliavimo institucijos nėra jiems pateikusios viešų kaltinimų ar pritaikiusios kokias nors sankcijas. Teismas jiems nėra uždraudęs užimti emitento vadovaujamas pareigas arba tvarkyti bet kuriuos emitento reikalus.

Bendrovės valdybos ir administracijos nariai nėra susiję su jokių įmonių, įstaigų bankroto, likvidavimo administravimo ir (arba) sankcijų atvejais.

42.5. Duomenys apie kiekvieno valdymo organų nario kadencijos pradžią ir pabaigą

Bendrovės valdybą išrinko 2006 m. sausio 12 d. visuotinis akcininkų susirinkimas. Valdyba pradėjo veikti 2006 m. vasario 1 d., įregistravus pakeistus bendrovės įstatus Juridinių asmenų register (valdybos narių skaičius pakeistas iš 3 į 4 narius). Bendrovės valdyba išrinkta ketverių metų kadencijai (iki 2010 m. eilinio visuotinio akcininkų susirinkimo).

### 43. Informacija apie išmokas bei paskolas valdymo organų nariams

43.1. Informacija apie emitento per ataskaitinį laikotarpį išmokėtų atlyginimų, tantjemų ir kitų išmokų iš pelno bendras sumas ir vidutinius dydžius, tenkančius vienam asmeniui

43.1.1. lentelė. Informacija apie emitento vadovams per 2005 m. išmokėtų atlyginimų, tantjemų ir kitų išmokų iš pelno vidutinius dydžius, Lt

	Priskaičiuoti atlyginimai, Lt	Tantjemos, Lt	Dividendai, Lt
Valdybos nariams (3 asmenims)	-	120 000	2 689 657
Vidutiniškai vienam valdybos nariui	-	40 000	896 552
Administracijos nariams (4 asmenims)	203 754	-	-
Vidutiniškai vienam administracijos nariui	50 939	-	-

2005 m. bendrovės valdybos nariai buvo ir bendrovės administracijos nariais. Jiems atlyginimas buvo mokamas kaip bendrovės darbuotojams.

43.2. Emitento valdybos ir administracijos nariams per ataskaitinį laikotarpį išmokėtų atlyginimų, tantjemų ir kitų išmokų iš pelno sumos, gautos iš įmonių, kuriose emitento dalis įstatiniame kapitale sudaro daugiau kaip 20 proc.

43.2.1. lentelė. Emitento vadovams per 2005 m. išmokėti atlyginimai, tantjemos ir kitos išmokos iš pelno, gautos iš įmonių, kuriose emitento dalis įstatiniame kapitale sudaro daugiau kaip 20 proc.

	Priskaičiuoti atlyginimai, Lt	Tantjemos, Lt	Dividendai, Lt
Emitento administracijos nariams, iš kurių 3 nariai 2005 m. buvo emitento valdybos nariais	68 580	180 000	197 166

43.3. Per ataskaitinį laikotarpį valdymo organų nariams skirtos paskolos, suteiktos garantijos ir laidavimai, kuriais užtikrintas jų prievolių įvykdymas.

Nebuvo.

### 44. Sandoriai su suinteresuotais asmenimis

Informacija apie bendrovės sandorius su susijusiomis šalimis pateikiama 2005 m. finansinės atskaitomybės aiškinamajame rašte (1 priedas – AB „Invalda“ 2005 m. metinės ataskaitos, 10 – 27 psl.).

## VII. NAUJAUSI IR ESMINIAI ĮVYKIAI EMITENTO VEIKLOJE, JOS PERSPEKTYVOS

### 45. Naujausi įvykiai emitento veikloje

2005 m. AB „Invalda“ audituotas grynasis pelnas pagal Tarptautinius finansinės atskaitomybės standartus – 9 619 953 Lt. Bendrovės ir dukterinių bendrovių audituotas konsoliduotas 2005 m. grynasis pelnas – 20 325 664 Lt.

2006 m. sausio 12 d. įvykęs AB „Invalda“ neeilinis visuotinis akcininkų susirinkimas nusprendė pakeisti bendrovės valdybos narių skaičių iš 3 narių į 4 narius, atitinkamai pakeisti bendrovės įstatus. Susirinkimas atšaukė akcinės bendrovės „Invalda“ valdybą. Numatyta, kad ji savo veiklą baigia nuo akcinės bendrovės „Invalda“ pakeistų įstatų įregistravimo dienos. Bendrovės valdybos nariais nuspręsta išrinkti Alvydą Banį, Vytautą Bučą, Dailių Juozapą Mišeikį bei Darių Šulnį. Numatyta, kad nauja bendrovės valdyba savo veiklą pradės nuo akcinės bendrovės „Invalda“ pakeistų įstatų įregistravimo dienos. Susirinkime nuspręsta vadovaujantis Lietuvos Respublikos akcinių bendrovių įstatymo 63 straipsnio 1 dalimi, pritarti akcinės bendrovės „Invalda“ ir uždarosios akcinės bendrovės „Pozityvios investicijos“ reorganizavimui jungimo būdu, prie akcinės bendrovės „Invalda“ prijungiant uždarąją akcinę bendrovę „Pozityvios investicijos“.

2006 m. vasario 1 d. įregistruota nauja akcinės bendrovės „Invalda“ įstatų redakcija, pagal kurią bendrovės valdybą sudaro 4 nariai.

2006 m. vasario 1 d. įvykusiame „Invalda“ valdybos posėdyje valdybos pirmininku išrinktas Alvydas Banys.

2006 m. vasario mėn. siekdama užtikrinti 14,48 mln. eurų kredito grąžinimą, bendrovė įkeitė 66 813 AB „Vilniaus baldai“ akcijų bei 2 828 095 AB „Sanitas“ akcijas.

2006 m. vasario 24 d. bendrovė pranešė, kad papildomai įkeitus AB „Vilniaus baldai“ ir AB „Sanitas“ akcijų, bendrovė iš viso yra įkeitusi 2 212 940 vnt. (56,94 proc.) AB „Vilniaus baldai“ akcijų bei 4 000 000 vnt. (36,4 proc.) AB „Sanitas“ akcijų.

2006 m. balandžio mėn. pranešta, kad atsižvelgiant į tai, kad yra nuspręsta įtraukti AB „Invaldos nekilnojamojo turto fondas“ akcijas į AB „Vilniaus vertybinių popierių birža“ Einamąjį prekybos sąrašą ir siekiant tenkinti AB „Vilniaus vertybinių popierių birža“ prekybos taisyklių specialius reikalavimus, nuspręsta parduoti ne daugiau kaip 415 165 akcinei bendrovei „Invalda“ priklausančių paprastųjų vardinių AB „Invalda nekilnojamojo turto fondas“ akcijų (5,21 proc. įstatinio kapitalo).

2006 m. balandžio mėn. akcinei bendrovei „Invalda“ papildomai įsigijus 5 285 920 paprastąsias vardines AB „Sanitas“ akcijas, bendrovei nuosavybės teise priklauso 30,86 proc. AB „Sanitas“ balsų, su kontroliuojamais asmenimis – 47,03 proc., kartu su asmenimis, su kuriais sudaryta akcininkų sutartis – 90,53 proc.

2006 m. balandžio 28d. įvykusiame AB „Invalda“ eiliniame visuotiniame akcininkų susirinkime nuspręsta atsižvelgti į auditoriaus išvadą balsuojant dėl bendrovės metinės finansinės atskaitomybės ir veiklos ataskaitos tvirtinimo, patvirtinti bendrovės veiklos ataskaitą už 2005 metus, bendrovės 2005 m. finansinę atskaitomybę ir 2005 m. konsoliduotą finansinę atskaitomybę. Susirinkime patvirtintas bendrovės 2005 m. pelno paskirstymas:

- Nepaskirstytas rezultatas -pelnas (nuostoliai) - praėjusių finansinių metų pabaigoje – 9 624 843 Lt
- Grynasis ataskaitinių metų rezultatas - pelnas (nuostoliai) – 9 619 953 Lt
- Paskirstytinas rezultatas - pelnas (nuostoliai)- finansinių metų pabaigoje – 19 244 796 Lt
- Paskirstytinas pelnas – 19 244 796 Lt
- Pelno paskirstymas:
  - į įstatymo numatytus rezervus – 481 000 Lt
  - dividendai – 8 346 932 Lt, kas sudaro 0,20 Lt vienai akcijai.
- Nepaskirstytas rezultatas -pelnas (nuostoliai) - finansinių metų pabaigoje – 10 416 864 Lt

2006 m. gegužės 9 d. AB „Invalda“ pasirašė sutartį dėl 100 proc. AB „Klaipėdos konditerija“ paprastųjų vardinių akcijų pardavimo.

2006 m. gegužės 15 d. AB „Invalda“ valdybos posėdyje nuspręsta 2006 m. birželio 19 d. sušaukti neeilinį visuotinį akcininkų susirinkimą. Susirinkimo darbotvarkė:

1. Dėl akcinės bendrovės „Invalda“ reorganizavimo prijungimo būdu, prijungiant prie akcinės bendrovės „Invalda“ AB „Pozityvios investicijos“.
2. Dėl reorganizavimo sąlygų tvirtinimo.
3. Dėl po reorganizavimo veikiančios akcinės bendrovės „Invalda“ įstatų patvirtinimo.
4. Dėl akcinės bendrovės „Invalda“ audito įmonės rinkimo ir audito paslaugų apmokėjimo sąlygų nustatymo.

Vadovaudamasi Lietuvos Respublikos civilinio kodekso 2 knygos 101 straipsnio 1 dalimi ir Lietuvos Respublikos akcinių bendrovių įstatymo 65 straipsnio 1 dalimi, bendrovė 2006 m. gegužės 16 d. pranešė apie parengtas žemiau nurodytų akcinių bendrovių reorganizavimo sąlygas:

Reorganizuojama bendrovė:

AB „Pozityvios investicijos“; bendrovės pavadinimas – AB „Pozityvios investicijos“; teisinė forma akcinė bendrovė; buveinė Vilniaus m. sav. Vilniaus m. Konstitucijos 23; kodas 1258 28616; bendrovė ne PVM mokėtoja; įstatinis kapitalas 400000 (keturi šimtai tūkstančių) litų; apmokėtas įstatinis kapitalas 400000 (keturi šimtai tūkstančių) litų; registras, kuriame kaupiami ir saugomi duomenys apie bendrovę – Juridinių asmenų registras, registro tvarkytojas Valstybės įmonės Registrų centro Vilniaus filialo Juridinių asmenų skyrius.

Reorganizavime dalyvaujanti bendrovė:

Akcinė bendrovė „Invalda“; bendrovės pavadinimas – akcinė bendrovė „Invalda“, teisinė forma akcinė bendrovė; buveinė Vilniaus m. sav. Vilniaus m. Šeimyniškių g. 3; kodas 1213 04349; PVM mokėtojo kodas: LT213043414; įstatinis kapitalas 41734662 litai; apmokėtas įstatinis kapitalas 41734662 litai; registras, kuriame kaupiami ir saugomi duomenys apie bendrovę – Juridinių asmenų registras, registro tvarkytojas Valstybės įmonės Registrų centro Vilniaus filialo Juridinių asmenų skyrius.

Bendrovės reorganizuojamos jungimo būdu, prijungiant AB „Pozityvios investicijos“ (reorganizuojama bendrovė), kurios veikla pasibaigia, prie akcinės bendrovės „Invalda“ (reorganizavime dalyvaujanti bendrovė), kuri tęsia veiklą ir kuriai pereina visos reorganizuojamos bendrovės teisės ir pareigos. Po reorganizavimo pasibaigiančios bendrovės turtas, teisės ir pareigos; teisės ir pareigos pagal sandorius pereina po reorganizavimo veikiančiai bendrovei ir turtas bei sandoriai įtraukiami į šios bendrovės buhalterinę apskaitą nuo 2006-06-30 dienos.

#### **46. Esminiai įvykiai emitento veikloje**

2005 m. pirmo ketvirčio bendrovės preliminarus neauditas rezultatas – grynasis pelnas – 1 886 160 Lt.

2005 m. balandžio 28 d. įvykęs bendrovės eilinis visuotinis akcininkų susirinkimas patvirtino 2004 m. veiklos ataskaitą, metinę finansinę atskaitomybę bei pelno paskirstymą (dividendams skirta 6 062 601 Lt, 0,15 Lt vienai 1 Lt nominalios vertės akcijai).

Bendrovės preliminarus neauditotas 2005 metų pirmo pusmečio rezultatas – 5 961 558 Lt grynojo pelno.

2005 m. liepos 15 d. išplatinus naują AB „Sanitas“ akcijų emisiją ir AB „Sanitas“ įstatinį kapitalą padidinus iki 11 000 000 Lt, AB „Invalda“ kartu su jos kontroliuojamomis įmonėmis padidino savo investicijas į AB „Sanitas“ akcijas 13 mln. Lt. Buvo įsigyta senos emisijos AB „Sanitas“ akcijų už 7,3 mln. Lt, naujos emisijos akcijoms įsigyti išleista 5,6 mln. Lt. Po įstatinio kapitalo padidinimo, AB „Invalda“ grupės įmonės

valdė 36,2 proc. AB „Sanitas“ įstatinio kapitalo, kartu su kitais susijusias asmenimis turėjo 44,6 proc. AB „Sanitas“ balsų.

Bendrovės preliminarus neaudituotas 2005 m. 9 mėnesių rezultatas – 13,912 mln. Lt grynojo pelno.

Bendrovė, užtikrindama dukterinės bendrovės AB „Vilniaus baldai“ kredito sutarties įvykdymą, 2005 m. spalio mėn. įkeitė bankams 15 proc. AB „Vilniaus baldai“ akcijų paketą.

2005 m. spalio mėn. AB „Invalda“, siekdama užtikrinti 30 mln. Lt kredito grąžinimą, įkeitė 1 953 135 AB „Vilniaus baldai“ akcijas bei 297 000 AB „Sanitas“ akcijų.

2005 m. spalio 18 d. akcinės bendrovės „Invalda“ valdyba nusprendė 2005 m. lapkričio 21 d. sušaukti AB „Invalda“ neeilinį visuotinį akcininkų susirinkimą.

Susirinkimo darbotvarkė:

1. Bendrovės įstatinio kapitalo didinimas papildomais įnašais.
2. Dėl akcininkų pirmumo teisės įsigyti naujai išleidžiamų akcijų atšaukimo.
3. Bendrovės įstatų pakeitimų ir naujos redakcijos tvirtinimas.

Valdyba primėmė sprendimą įsigyti iš Dariaus Šulnio už bendrą 16,73 mln. Lt sumą šiuos vertybinius popierius:

- AB FMĮ „Finasta“ 8500 paprastųjų vardinių 100 Lt nominalios vertės akcijų, kas sudaro 25 proc. viso įstatinio kapitalo;
- AB „Sanitas“ 170 000 paprastųjų vardinių 5 Lt nominalios vertės akcijų, kas sudaro 7,7 proc. viso įstatinio kapitalo;
- UAB „Invalda Real Estate“ 1771 paprastąją vardinę akciją, kas sudaro 25 proc. viso įstatinio kapitalo.

AB „Invalda“ nusprendė, įvykdžius aukščiau paminėtus sandorius ir pabaigus 2005 metus, siūlyti visuotiniam akcininkų susirinkimui svarstyti klausimą dėl UAB „Pozityvios investicijos“ prijungimo prie AB „Invalda“ reorganizavimo būdu.

2005 m. lapkričio 21 d. įvykęs akcinės bendrovės „Invalda“ neeilinis visuotinis akcininkų susirinkimas nusprendė padidinti bendrovės įstatinį kapitalą 1 317 323 Lt, nuo 40 417 339 Lt iki 41 734 662 Lt, išleidžiant 1 317 323 paprastąsias vardines 1 Lt nominalios vertės akcijas bei patvirtino akcijų platinimo tvarką. Susirinkime atšaukta pirmumo teisė visiems bendrovės akcininkams įsigyti naujai išleidžiamų bendrovės akcijų. Išimtinė teisė įsigyti naujai išleidžiamų bendrovės akcijų suteikta Dariui Šulniui. Pirmumo teisės atšaukimo priežastis – siekiant padidinti AB „Invalda“ įmonių valdymo efektyvumą ir pasiekti aiškesnės akcininkų struktūros, nuspręsta įsigyti iš Dariaus Šulnio AB FMĮ „Finasta“ 8500 paprastųjų vardinių 100 Lt nominalios vertės akcijų, kas sudaro 25 proc. viso įstatinio kapitalo, AB „Sanitas“ 170 000 paprastųjų vardinių 5 Lt nominalios vertės akcijų, kas sudaro 7,7 proc. viso įstatinio kapitalo ir UAB „Invalda Real Estate“ 1771 paprastąją vardinę akciją, kas sudaro 25 proc. viso įstatinio kapitalo, ir padidinti AB „Invalda“ įstatinį kapitalą išleidžiant 1 317 323 paprastąsias vardines 1 Lt nominalios vertės akcijas, išimtinę teisę įsigyti visas naujai išleidžiamas akcijas suteikiant Dariui Šulniui. Atsižvelgiant į priimtus sprendimus nuspręsta pakeisti bendrovės įstatus.

Pakeisti bendrovės įstatai Juridinių asmenų registre įregistruoti 2005 m. lapkričio 24 d.

2005 m. lapkričio 25 d. įvykusiame bendrovės valdybos posėdyje nuspręsta 2006 m. sausio 12 d. sušaukti AB „Invalda“ neeilinį visuotinį akcininkų susirinkimą. Susirinkimo darbotvarkė:

1. Dėl akcinės bendrovės „Invalda“ valdybos narių skaičiaus pakeitimo.
2. Dėl akcinės bendrovės „Invalda“ įstatų pakeitimo.
3. Dėl akcinės bendrovės „Invalda“ valdybos atšaukimo.
4. Dėl akcinės bendrovės „Invalda“ valdybos rinkimo.

5. Dėl pritarimo akcinės bendrovės „Invalda“ ir uždarnosios akcinės bendrovės „Pozityvios investicijos“ reorganizavimo sąlygų rengimui.

Bendrovės valdyba nusprendė 2006 m. sausio 1 d. atšaukti iš bendrovės prezidento pareigų Algirdą Bučą bei 2006 m. sausio 1 d. bendrovės prezidentu išrinkti Darių Šulnį.

2005 m. gruodžio mėn. bendrovė pranešė, kad jos įmonių grupei priklausanti UAB „Kelesta“ pasirašė sutartį dėl kontrolinio AB „Kauno tiltai“ akcijų paketo pirkimo ir kreipėsi į Lietuvos Respublikos konkurencijos tarybą dėl leidimo vykdyti koncentraciją įsigyjant iki 100 proc. AB „Kauno tiltai“ akcijų.

2005 m. gruodžio 23 d. akcinė bendrovė „Invalda“ įsigijo 95 610 paprastųjų vardinių AB „Minija“ akcijų, kas sudaro 65,74 proc. bendrovės įstatinio kapitalo ir 66,89 proc. balsų.

#### **47. Veiklos strategija ir numatomi jos pokyčiai per artimiausius finansinius metus**

AB „Invalda“ įmonių grupė 2006 m. toliau tęs struktūrizavimą, siekiant užtikrinti veiklos skaidrumą, savalaikį ir greitą informacijos pateikimą rinkai ir visuomenei. Tik tolesnė plėtra bei pradėtų projektų sėkmingas įgyvendinimas 2006 m. AB „Invalda“ įmonių grupei leis toliau didinti pajamingumą ir pelningumą.

Finansinio tarpininkavimo paslaugų srityje strateginė kryptis – turto valdymo paslauga – pensijų bei investiciniai fondai. 2006 m. turėtų tapti fondų augimo metais, išlaikant aukštą investicijų grąžą, taip pat bus siekiama pradėti darbus pertvarkant finansų maklerio įmonę AB FMI „Finasta“ į investicinį banką.

Nekilnojamojo turto srityje – Lietuvoje – pradėtų ir naujų nekilnojamo turto projektų įgyvendinimas (kai kurių iš jų užbaigimas), AB „Invaldos nekilnojamojo turto fondas“ akcijų pirminis viešas siūlymas Vilniaus vertybinių popierių biržoje. Latvijoje ir Ukrainoje – aktyvi plėtra gyvenamojo bei komercinio nekilnojamojo turto srityse.

Farmacijos srityje – AB „Sanitas“ pozicijų sustiprinimas Vidurio ir Rytų Europos farmacijos rinkose, įsigijus Lenkijos įmonę „Jelfa“, veiklos optimizavimas pelningumo didinimui.

Kelių tiesimo bei tiltų statybos srityje – tolimesnė plėtra per įsigijimus Lietuvoje bei aplinkinėse šalyse.

Baldų gamybos srityje – žymiai padidėjusių gamybos pajėgumų efektyvesnis panaudojimas.

Viešbučių valdymo srityje – pajamų bei pelningumo padidinimas.