

„INVL Technology“ – į informacinių technologijų verslus investuojanti uždaro tipo investicinė bendrovė (UTIB), listinguojama AB Nasdaq Vilnius. „INVL Technology“ strategija – investuoti į potencialo tapti globaliomis turinčias nacionalines informacinių technologijų bendroves Europoje. Bendrovė siekia jas aktyviai vystyti ir paversti globaliomis, šiam tikslui išnaudodama valdomų bendrovių prieigą prie rinkų ir intelektualinį kapitalą.

PAVADINIMAS

Specialioji uždarojo tipo privataus kapitalo investicinė bendrovė „INVL Technology“

ĮMONĖS KODAS

300893533

UTIB VEIKLOS PRADŽIA

2016-07-14

VEIKLOS LAIKOTARPIS

10 m. (+ 2 m.)

VALDYMO ĮMONĖ

UAB „INVL Asset Management“

„INVL Technology“ tiesiogiai ir netiesiogiai valdomų įmonių portfelį sudarančios įmonės skirstomos į pagrindines 3 funkcines grupes:


**IT PASLAUGŲ IR PROGRAMAVIMO**

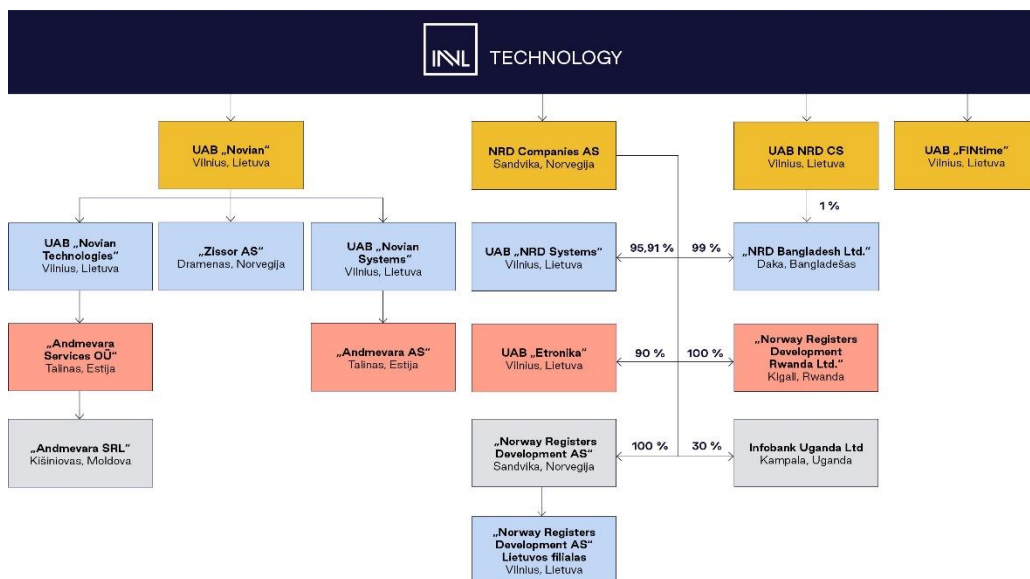
grupė sudaryta sujungus IT infrastruktūros ir sprendimų IT imlioms pramonės šakoms veiklos sritis. Srityje veikiančios bendrovės teikia skaitmeninės transformacijos, ypatingos svarbos IT infrastruktūros projektavimo, diegimo ir priežiūros paslaugas, vykdo didelės apimties skaitmenizacijos projektus, kuria ir diegia mokesčių ir vietinių rinkliavų administravimo sistemas, rinkimų valdymo sistemas.


**VERSLŲ KLIMATO GERINIMO IR E. VALDYMO**

srityje veikiančios „NRD Companies“ sujungia teisinės, konsultacinės ir technologinės žinias, reikalingas efektyviam viešojo sektoriaus ir ekonominių reformų įgyvendinimui. Grupės kompetencija – nacionalinių registrų vystymas, skaitmeninio ir mobilus parašo sprendimai, skaitmeninių platformų vystymas, skaitmeninės licencijos.


**KIBERNETINĖS SAUGOS**

bendrovės teikia technologines kibernetinės gynybos konsultacijas, reagavimo į saugos incidentus paslaugas bei steigia nacionalinius reagavimo į saugos incidentus padalinius (CIRT/SOC). Pagrindiniai klientai – vyriausybės, teisėsaugos institucijos, nacionaliniai ryšių reguliatoriai bei organizacijų saugos padaliniai.


**GRYŪNŲ AKTYVŲ VERTĖ**

EUR	2020-12-31	2021-06-30
GAV	33 725 239	35 037 213
GAV akcijai	2,7700	2,8777

**PAGRINDINIAI FINANSINIAI RODIKLIAI**

TŪKST. EUR	2020 m. 6 mėn.	2021m. 6 mėn.
Finansinio turto tikrosios vertės pokytis	470	(847)
Dividendų, palūkanų ir kitos pajamos	92	1 422
Veiklos sąnaudos	(298)	737 <sup>1</sup>
Grynasis pelnas (nuostoliai)	264	1 312 <sup>1</sup>

TŪKST. EUR	2020-12-31	2021-06-30
Finansinio turto vertė	32 652	31 805
Pinigai ir pinigų ekvivalentai	2 191	2 421
Obligacijos	408	-
Paskolos	151	-
Kitas turtas	2	1 415
<b>TURTO IŠ VISO</b>	<b>35 404</b>	<b>35 641</b>
Kiti įsipareigojimai	1 679	604
Nuosavas kapitalas	33 725	35 037
<b>NUOSAVO KAPITALO IR ĮSIPAREIGOJIMŲ IŠ VISO</b>	<b>35 404</b>	<b>35 641</b>

**FINANSINIS TURTAS, TŪKST. EUR**

BENDROVĖS	2020-12-31	2021-06-30
„NRD Companies AS“ (apima UAB „Etronika“, „NRD Systems“ UAB, Norway Registers Development AS ir kt.)	7 144	<b>7 165</b>
Novian (apima UAB „Novian Technologies“, UAB „Novian Systems“, Andmevara Services OU, Andmevara AS, Andmevara SRL, Zissor AS)	19 740	<b>18 923<sup>2</sup></b>
UAB NRD CS	5 535	<b>5 467<sup>2</sup></b>
UAB „FINtime“	233	<b>250</b>
<b>IŠ VISO</b>	<b>32 652</b>	<b>31 805</b>

**FINANSINIO TURTO TIKROSIOS VERTĖS POKYTIS (TŪKST. EUR)**

LAIKOTARPIO PRADŽIOS LIKUTIS (2020-12-31)	32 652
Paskirti dividendai <sup>2</sup>	(1 415)
Perkainojimas, eliminavus dividendų įtaką	568
<b>LAIKOTARPIO PABAIGOS LIKUTIS (2021-06-30)</b>	<b>31 805</b>

<sup>1</sup> 2021 m. 6 mėn. veiklos rezultatai įtaką turėjo 1 095 tūkst. Eurų sumažėjęs sėkmės mokesčio atidėjimys.

<sup>2</sup> 2021 m. pirmąjį pusmetį dividendus paskelbė UAB „Novian“ – 915 tūkst. Eurų ir UAB „NRD CS“ – 500 tūkst. Eurų, 2021 m. birželio 30 d. viso gautinų dividendų buvo 1 415 tūkst. Eurų.

## „INVL TECHNOLOGY“ PORTFELĮ SUDARANČIŲ BENDROVIŲ 2021 M. 6 MĖN. VEIKLOS REZULTATAI

**NRD Companies AS** yra globaliai veikianti informacinių technologijų ir konsultacinių įmonių grupė, kurios specializacija yra viešojo sektoriaus valdymas bei skaitmeninės ekonomikos infrastruktūros vystymas.

### PAGRINDINIAI PELNO (NUOSTOLIŲ) ATASKAITOS STRAIPSNIAI, TŪKST. EUR<sup>3</sup>

	NRD Companies							
			NRD AS <sup>4</sup>		NRD Systems <sup>4</sup>		Etronika <sup>4</sup>	
	2020 m. 6 mėn	2021 m. 6 mėn	2020 m. 6 mėn	2021 m. 6 mėn	2020 m. 6 mėn	2021 m. 6 mėn	2020 m. 6 mėn	2021 m. 6 mėn
Pajamos	3 847	3 342	2 462	1 803	1 173	1 332	1 011	895
Bendrasis pelnas	1 358	1 331	616	669	459	416	319	366
EBITDA	420	204	221	82	157	47	43	72
EBIT	292	71	218	79	102	(4)	(8)	14
Grynasis pelnas (nuostoliai)	211	6	184	34	69	(13)	(33)	6

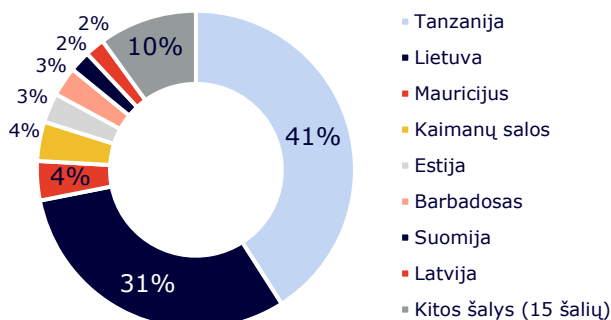
### PAGRINDINIAI BALANSO STRAIPSNIAI, TŪKST. EUR<sup>3</sup>

	NRD Companies							
			NRD AS <sup>4</sup>		NRD Systems <sup>4</sup>		Etronika <sup>4</sup>	
	2020-12-31	2021-06-30	2020-12-31	2021-06-30	2020-12-31	2021-06-30	2020-12-31	2021-06-30
Materialus turtas	259	187	9	7	142	93	106	85
Nematerialus turtas	220	151	14	15	1	1	171	120
Kitas ilgalaikis turtas	343	423	307	391	14	14	23	18
Trumpalaikis turtas	6 293	5 933	4 107	3 651	2 075	1 963	1 175	1 158
Iš jo pinigai	927	549	67	109	534	204	218	184
<b>Iš viso turto</b>	<b>7 115</b>	<b>6 694</b>	<b>4 437</b>	<b>4 064</b>	<b>2 232</b>	<b>2 071</b>	<b>1 475</b>	<b>1 381</b>
Nuosavas kapitalas	1 635	1 663	701	759	369	356	602	608
Ilgalaikiai įsipareigojimai	558	807	-	-	215	480	338	325
Iš jų finansiniai įsipareigojimai	277	543	-	-	215	480	62	63
Trumpalaikiai įsipareigojimai	4 922	4 224	3 736	3 305	1 648	1 235	535	448
Iš jų finansiniai įsipareigojimai	782	468	490	100	244	444	48	24
<b>Iš viso nuosavo kapitalo ir įsipareigojimų</b>	<b>7 115</b>	<b>6 694</b>	<b>4 437</b>	<b>4 064</b>	<b>2 232</b>	<b>2 071</b>	<b>1 475</b>	<b>1 381</b>

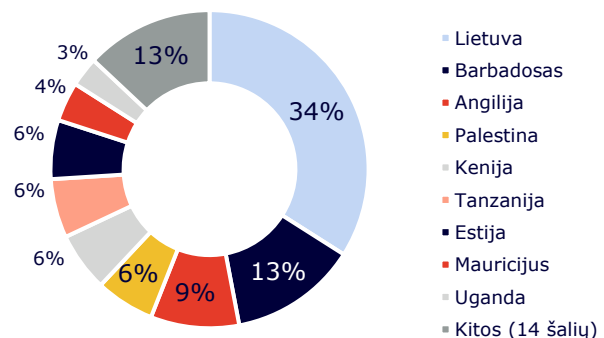
<sup>3</sup> Pateikiami neaudituoti konsoliduoti NRD Companies rezultatai.

<sup>4</sup> UAB „Etronika“, „NRD AS“ ir UAB „NRD Systems“ rezultatai yra įtraukti į NRD Companies AS rezultatus. UAB „Etronika“ ir UAB „NRD Systems“ 2020 m. atskiros finansinės ataskaitos yra audituotos, „NRD AS“ 2020 m. finansinės ataskaitos audituojamos.

### 2020 M. 6 MĖN. NRD COMPANIES PAJAMOS PAGAL ŠALIS



### 2021 M. 6 MĖN. NRD COMPANIES PAJAMOS PAGAL ŠALIS



**Novian** yra IT paslaugų ir programavimo įmonių grupė, padedanti viešojo sektoriaus institucijoms bei privataus sektoriaus bendrovėms skaitmenizuotis ir gerinti savo teikiamų paslaugų kokybę, optimizuoti IT resursus bei užtikrinti aukštą kritinės IT infrastruktūros patikimumą.

**PAGRINDINIAI PELNO (NUOSTOLIŲ) ATASKAITOS STRAIPSNIAI, TŪKST. EUR**

	Novian <sup>5</sup>											
	Technologijų sritis						Programavimo sritis				Žiniasklaidos stebėsenos ir skaitmeninimo sritis	
	Novian Technologies		Andmevara Services OU/ Andmevara SRL <sup>6</sup>		Novian Systems <sup>7</sup>		Andmevara AS		Zissor			
	2020 m. 6 mėn	2021 m. 6 mėn	2020 m. 6 mėn	2021 m. 6 mėn	2020 m. 6 mėn	2021 m. 6 mėn	2020 m. 6 mėn	2021 m. 6 mėn	2020 m. 6 mėn	2021 m. 6 mėn	2020 m. 6 mėn	2021 m. 6 mėn
Pajamos	10 547	9 881	7 822	7 158	297	334	1 602	1 544	533	362	293	484
Bendrasis pelnas	2 553	2 526	1 265	1 309	297	334	485	339	239	181	268	364
EBITDA	813	642	763	694	23	29	45	2	10	(9)	22	102
EBIT	412	315	478	476	13	24	(19)	(70)	(21)	(40)	13	102
Grynasis pelnas (nuostoliai)	313	98	420	297	5	14	(28)	(63)	(43)	(74)	12	102

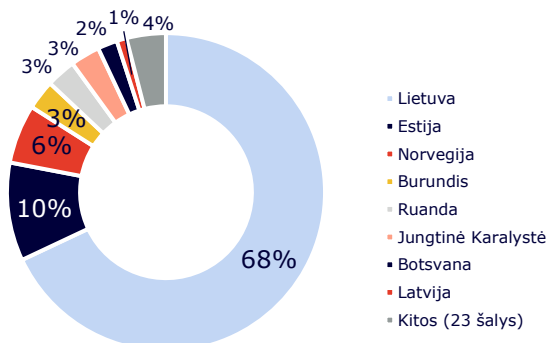
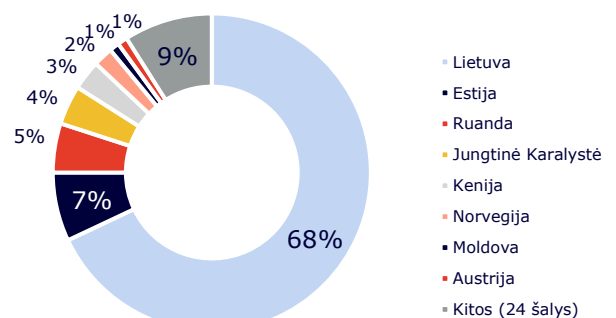
**PAGRINDINIAI BALANSO STRAIPSNIAI, TŪKST. EUR**

	Novian <sup>5</sup>											
	Technologijų sritis						Programavimo sritis				Žiniasklaidos stebėsenos ir skaitmeninimo sritis	
	Novian Technologies		Andmevara Services OU/ Andmevara SRL <sup>6</sup>		Novian Systems <sup>7</sup>		Andmevara AS		Zissor			
	2020-12-31	2021-06-30	2020-12-31	2021-06-30	2020-12-31	2021-06-30	2020-12-31	2021-06-30	2020-12-31	2021-06-30	2020-12-31	2021-06-30
Materialus turtas	1 006	754	611	443	19	17	233	179	138	108	3	3
Nematerialus turtas	1 969	1 937	62	44	3	3	1 902	1 890	1	-	-	-
Kitas ilgalaikis turtas	711	499	512	329	-	-	151	144	-	-	104	107
Trumpalaikis turtas	9 820	10 171	7 021	5 984	134	177	2 491	2 602	248	258	426	404
<i>Iš jo pinigai</i>	2 344	757	1 323	421	37	24	496	27	21	8	274	251
<b>Iš viso turto</b>	<b>13 506</b>	<b>13 361</b>	<b>8 206</b>	<b>6 800</b>	<b>156</b>	<b>197</b>	<b>4 777</b>	<b>4 815</b>	<b>387</b>	<b>366</b>	<b>533</b>	<b>514</b>
Nuosavas kapitalas	5 836	5 032	3 365	2 161	( 19)	( 5)	2 892	2 829	( 592)	( 666)	365	382
Ilgalaikiai įsipareigojimai	751	688	175	154	-	-	450	415	86	86	40	33
<i>Iš jų finansiniai įsipareigojimai</i>	360	353	147	147	-	-	87	87	86	86	40	33
Trumpalaikiai įsipareigojimai	6 919	7 641	4 666	4 485	175	202	1 435	1 571	893	946	128	99
<i>Iš jų finansiniai įsipareigojimai</i>	1 042	906	209	98	50	50	495	591	729	810	-	-
<b>Iš viso nuosavo kapitalo ir įsipareigojimų</b>	<b>13 506</b>	<b>13 361</b>	<b>8 206</b>	<b>6 800</b>	<b>156</b>	<b>197</b>	<b>4 777</b>	<b>4 815</b>	<b>387</b>	<b>366</b>	<b>533</b>	<b>514</b>

<sup>5</sup>Pateikiami neaudituoti agreguoti Novian grupės veiklos rezultatai. Agreguojant balanso straipsnius eliminuota investicijų į dukterines bendroves vertė, agreguojant pelno (nuostolių) ataskaitos duomenis eliminuota dividendų pajamos. UAB „Novian Technologies“, UAB „Novian Systems“ ir „Zissor AS“ bendrovių 2020 m. atskiros metinės finansinės ataskaitos yra audituotos.

<sup>6</sup>Apima „Andmevara Services OU“ ir „Andmevara SRL“ rezultatus.

<sup>7</sup>2020 m. pabaigoje prie UAB „Novian systems“ prijungta UAB „Acena“. Pelno nuostolio ataskaitoje pateikiami 2020 m. agreguoti sujungtų bendrovių duomenys.

**2020 M. 6 MĖN. NOVIAN GRUPĖS PAJAMOS PAGAL ŠALIS**

**2021 M. 6 MĖN. NOVIAN GRUPĖS PAJAMOS PAGAL ŠALIS**


**NRD Cyber Security (NRD CS)** yra kibernetinio saugumo konsultacijų, reagavimo į saugumo incidentus bei technologijų diegimo įmonė. Savo veikla organizacija siekia kurti saugią skaitmeninę aplinką šalims, vyriausybėms, verslams ir gyventojams, todėl įvairaus masto projektus vykdo visame pasaulyje.

**PAGRINDINIAI PELNO (NUOSTOLIŲ) ATASKAITOS STRAIPSNIAI, TŪKST. EUR<sup>8</sup>**

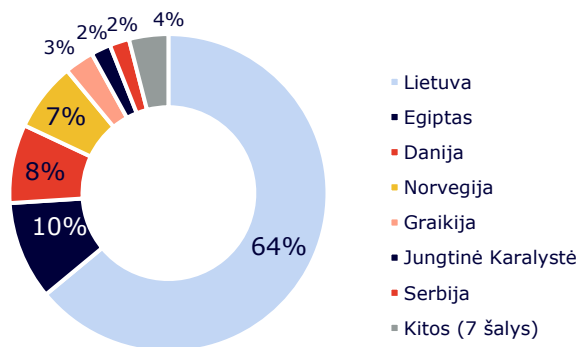
	NRD CS	
	2020 m. 6 mėn	2021 m. 6 mėn
Pajamos	962	1 979
Bendrasis pelnas	496	1 087
EBITDA	41	534
EBIT	(52)	441
Grynasis pelnas (nuostoliai)	(57)	432

**PAGRINDINIAI BALANSO STRAIPSNIAI, TŪKST. EUR<sup>8</sup>**

	NRD CS	
	2020-12-31	2021-06-30
Materialus turtas	181	136
Nematerialus turtas	46	22
Kitas ilgalaikis turtas	140	145
Trumpalaikis turtas	2 079	3 207
<i>Iš jo pinigai</i>	654	770
<b>Iš viso turto</b>	<b>2 446</b>	<b>3 510</b>
Nuosavas kapitalas	1 390	1 322
Ilgalaikiai įsipareigojimai	57	86
<i>Iš jų finansiniai įsipareigojimai</i>	57	57
Trumpalaikiai įsipareigojimai	999	2 102
<i>Iš jų finansiniai įsipareigojimai</i>	44	22
<b>Iš viso nuosavo kapitalo ir įsipareigojimų</b>	<b>2 446</b>	<b>3 510</b>

<sup>8</sup> 2020 m. metinės finansinės ataskaitos audituotos.

**2020 M. 6 MĖN. NRD CS PAJAMOS PAGAL ŠALIS**



**2021 M. 6 MĖN. NRD CS PAJAMOS PAGAL ŠALIS**

