



Vahearuanne
1. kvartal 2026

AS Inbank üldine teave

Ärinimi
AS Inbank

Address
Niine 11, 10414
Tallinn, Eesti

Registreerimise kuupäev
05.10.2010

Registrikood
12001988
(Eesti ärireister)

Juriidilise isiku identifikaator
2138005M92IEIQVEL297
(LEI-kood)

**Käibemaksukohuslase
number**
EE101400240

Telefon
+372 640 8080

E-mail
info@inbank.ee

Interneti kodulehekülg
www.inbank.eu

Aruande periood
01.01.2026 - 31.03.2026

Nõukogu liikmed
Erkki Raasuke (nõukogu esimees),
Jan Andresoo, Roberto de Silvestri,
Triinu Bucheton, Raino Paron, Isabel
Fragalli, Sergei Anikin

Juhatuse liikmed
Priit Põldoja (juhatuse esimees),
Marko Varik, Piret Paulus, Maciej
Pieczkowski, Margus Kastein, Erik
Kaju, Evelin Lindvers, Ivar Kurvits

Juhatuse kinnitus

AS-i Inbank juhatus on seisukohal, et:

- käesolevas 2026. aasta 1. kvartali vahearuandest, mis koosneb tegevusaruandest ja raamatupidamise vahearuandest seisuga 31.03.2026, esitatud andmed ja informatsioon on tõene ja terviklik;
- käesolev vahearuanne kajastab AS-i Inbank konsolideerimisgrupi finantsseisundit seisuga 31.03.2026, majandustulemust ja rahavoogusid 31.03.2026 lõppenud 3-kuulise perioodi kohta õigesti ja õiglaselt;
- raamatupidamise vahearuande koostamisel rakendatud arvestuspõhimõtted on kooskõlas IAS 34-ga (EL);
- vahearuanne on koostatud, kasutades olulises osas 31.12.2025 raamatupidamise aruande põhimõtteid.

AS Inbank on jätkuvalt tegutsev ettevõtte.

Tallinn, 30 aprill 2026

Priit Põldoja
Juhatuse esimees



1. kvartal 2026 kokkuvõte

Varad kokku

1,62 mld €

Aktiivset
kliendilepingut

847 000+

Laenukahjumid

1,6%



Aktiivset kaupmeest

6 200+

Omakapitali
tootlus

9,4%

Müügimaht

206 mln €

Kulude ja tulude suhe

55,4%

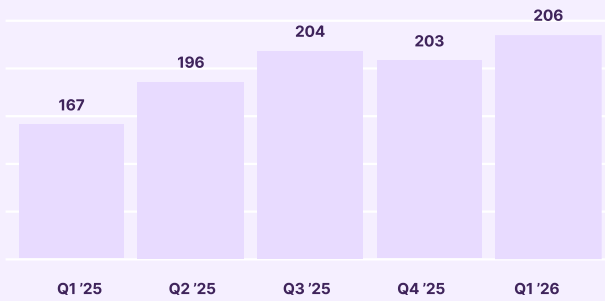
Olulised tulemusnäitajad

(miljonites eurodes)

Müügimaht

206 mln €

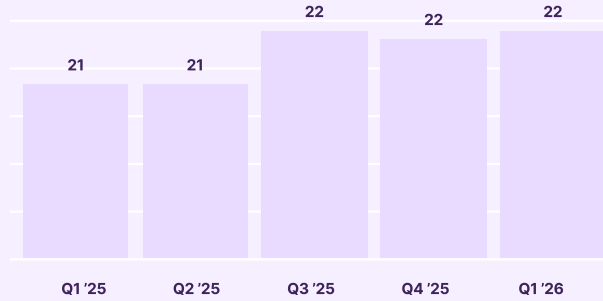
Aastaga +24%



Netotulu

21 mln €

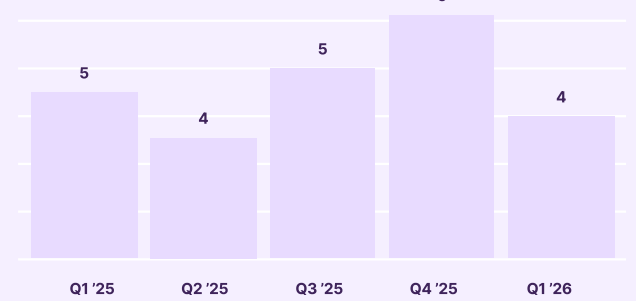
Aastaga +5%



Puhaskasum

4 mln €

Aastaga -11%




Olulised finantsnäitajad	I kvartal 2025	II kvartal 2025	III kvartal 2025	IV kvartal 2025	I kvartal 2026	% muutus
Netotulu	20,7	20,7	21,9	21,8	21,9	5%
Puhaskasum	4,5	3,6	5,0	6,1	4,0	-11%
Müügitulu	167	196	204	204	206	24%
Varad kokku	1 523	1 499	1 587	1 580	1 617	6%
Laenude ja rendiportfell	1 176	1 206	1 240	1 277	1 289	10%
Klientide hoiused	1 267	1 233	1 319	1 301	1 334	5%
Omakapital	152	156	161	171	172	13%

Suhtarvud	I kvartal 2025	II kvartal 2025	III kvartal 2025	IV kvartal 2025	I kvartal 2026
Portfelli tootlus	11,3%	11,2%	11,1%	10,9%	10,7%
Finantseerimise kulukus	4,1%	4,1%	4,0%	3,9%	3,8%
Netotulu marginaal	5,5%	5,6%	5,6%	5,4%	5,3%
Laenukahjumid / portfelli	1,5%	1,6%	1,5%	1,6%	1,6%
Kulude ja tulude suhe	53,5%	55,9%	52,3%	56,0%	55,4%
Omakapitali tootlus	12,3%	9,3%	12,5%	14,7%	9,4%

Suhtarvude ja mõistete selgitused

Müügimaht	Krediidi- ja renditoodete kogumaht, mis on väljastatud Inbanki kaupmeeste finantseerimisplatvormi ja otsekliendi platvormide kaudu
Laenude- ja rendiportfell	Laenude ja nõuete ning renditeenuste portfelli
Omakapitali tootlus	Aruandeperioodi kasum / omakapital kokku (perioodi keskmine)
Portfelli tootlus	Laenude intressitulu sisemise intressimäära meetodil ning renditeenuste tulud ja kulud / laenude ja renditeenuste portfelli (perioodi keskmine)
Finantseerimise kulukus	Intressikulu / intressikandvad kohustused (perioodi keskmine)
Netotulu marginaal	Netotulu, v.a. neto kasum/kahjum finantsinstrumentidelt / varad kokku (perioodi keskmine)
Netotulu	Neto intressi-, teenustasu- ja renditeenuste tulud ning kasum/kahjum finantsinstrumentidelt
Kulude ja tulude suhe	Tegevuskulud kokku / netotulu
Allahindluste kulu osakaal portfellis	Laenude allahindluste kulu / laenude ja renditeenuste portfelli (perioodi keskmine)
Puhaskasum	Aruandeperioodi kasum

Tegevjuhi aruanne



Priit Põldoja
Tegevjuht

“Rekordilise müüginahu saavutamine muidu hooajaliselt aeglasemas esimeses kvartalis annab meile tugeva positsiooni eelseisvaks aastaks.”

Inbank alustas 2026. aastat tugeva müüginahuga ja põhitegevuse stabiilse tulemusega, kuigi kasumlikkus oli võrreldes eelmiste kvartalitega mõõdukam. Rekordilise müüginahuga saavutamine muidu hooajaliselt aeglasemas esimeses kvartalis annab meile tugeva positsiooni eelseisvaks aastaks. Samal ajal mõjutas portfelli kasumlikkust kvartali jooksul tehtud laenuportfelli ümberhinnastamine ja ennetähtaegsetest tagasimaksetest tulenenud marginaalisurve.

Esimese kvartali müüginahut ulatus 206 miljoni euroni, kasvades aastatagusega võrreldes 24%. Netotulu ulatus 21,9 miljoni euroni ja see kasvas 2025. aasta esimese kvartaliga võrreldes 5%. Tegevuskulud suurenesid aastases võrdluses peamiselt kasvanud turunduskulude tõttu 9% ja ulatusid 12,1 miljoni euroni, püüdes eelmise kvartaliga võrreldes siiski stabiilsena. Selle tulemusel vähenes puhaskasum aastases võrdluses 11% ja ulatus 4 miljoni euroni. Omakapitali tootlus langes 9,4%-ni, peegeldades marginaalisurvet ja suuremat kapitalibaasi.

Müük kasvas 2026. aasta esimeses kvartalis laiapõhjaliselt üle enamiku tootegruppide, eriti tugevat tulemust näitasid väikelaenu, autode finantseerimise ja renditeenused. Väikelaenu maht enam kui kahekordistus aastases võrdluses ja ulatus 47,3 miljoni euroni. Müüginahuga kasvu toetas fookuse hoidmine tootearendusel ja müüginahanalite arendamisel. Autode finantseerimise müüginahut suurenes 28% ja ulatus 51,5 miljoni euroni. Kasvu toetas uus Otomoto (OLX Groupi ettevõtte) partnerlus Poolas ja Eesti autoturujärkjärguline taastumine pärast automaksu kehtestamist 2025. aasta alguses. Renditeenuste müüginahut suurenes 60%, netorenditulu aga 17%, kasvu näitasid nii autode täisteenusrendi kui ka tarbeelektronika rendi segmentid. Rohefinantseerimise müüginahut püsis 2025. aasta tasemel, ulatudes 32,8 miljoni euroni. „Maksa hiljem“ lahendused on jätkuvalt meie suurim segment 56,8 miljoni euro suuruse müüginahuga, kuigi maht vähenes aastases võrdluses 4%, mis peegeldab järelmaksu mahu aeglasemat kasvu. Regionaalselt vedasid müüginahuga kasvu Kesk- ja Ida-Euroopa, kus kasvu ulatus 33%-ni, kuid ka Balti riigid saavutasid tugeva 18%-se kasvu.

Kvartali lõpuks ulatus Inbanki laenu- ja rendiportfell 1,29 miljardi euroni, kasvades aastases võrdluses 10%. Portfelli kasv jäi kvartali jooksul müüginahuga võrreldes mõnevõrra maha, mis tulenes ennetähtaegsetest

tagasimaksete suuremast mahust ja Poola zloti nõrgenemisest. Portfelli tootlus vähenes aastatagusega võrreldes 0,6 protsendipunkti võrra 10,7%-ni. Selle peamine põhjus oli ujuva intressimääraga portfelli ümberhinnastamine Poolas ning suurem arv ennetähtaegseid tagasimakseid rohefinantseerimise segmentis, eriti pärast riiklike toetuste väljamaksmist Poolas. Samal ajal suurenes hoiuste portfelli 5% võrra 1,33 miljardi euroni, jätkuv ujuvate intressidega portfelli ümberhinnastamine aga vähendas finantseerimiskulu 0,4 protsendipunkti võrra 3,8%-ni. Selle tulemusel vähenes netotulu marginaal 5,3%-ni. Hoolimata jätkuvatest investeeringutest tehnoloogiasse ja brändi uuendamisse püsis kulude ja tulude suhtarv võrreldes eelmise kvartalitega suhteliselt stabiilsena ja jäi 55,4% tasemele.

Krediidikvaliteet jäi kvartali jooksul stabiilseks, kusjuures laenu ja nõuete allahindluste tase suurenes veidi, ulatudes 1,6%-ni ehk 0,1 protsendipunkti võrra kõrgemale kui eelmise aasta samal perioodil. Krediidiriski kulud püüsid meie sihtvahemikus, samal ajal kui kogu portfelli näitab jätkuvalt head kvaliteeti, mida toetavad stabiilsed makromajanduslikud tingimused meie põhiturgudel.

Pärast kvartali lõppu teavitasiid juhatus liikmed, Kesk- ja Ida-Euroopa ärijuht Maciej Pieczkowski ning toote- ja tehnoloogijuht Erik Kaju, Inbanki juhatus ja nõukogu oma kavatsusest lahkuda ametist 2026. aasta teise kvartali lõpuks. Inbank alustab uue tehnoloogijuhi leidmise protsessi. Üleminekuajaperioodil nõustab tegevjuht Priit Põldojat Inbanki nõukogu liige, kogenud tehnoloogijuht Sergei Anikin. Lisaks teatati muudatustest meie Tšehhi äriüksuses, mida alates 2026. aasta maist asub juhtima Jan Fisar. Need muudatused annavad võimaluse veelgi tugevdada Inbanki tegevusmudelit ja juhtimisstruktuuri ning toetada ettevõtte järjepidevat kasvu.

2026. aasta aprillis maksis Inbank oma ajaloo esimese ja ühekordse dividendi summas 4,8 miljonit eurot. Dividendi maksmist toetasid järkjärgult kasvav kasum ja omakapitali baas viimastel kvartalitel. Kuigi esimese kvartali tulemused jäid meie ootustele mõnevõrra alla, alustas Inbank 2026. aastat siiski väga tugeva müüginahuga ja hästi hajutatud äriportfelliga. Eeldame siiski, et hiljutiste ümberhinnastamiste mõjude ja tagasimaksete dünaamika tõttu jääb marginaalisurve lähiajal püsima. Samal ajal on üha pingelisem geopoliitiline olukord suurendanud eeldatavat

inflatsiooniootust ning aasta jooksul võivad potentsiaalselt kõrgemad intressimäärad mõjutada veelgi marginaali dünaamikat. Kasumlikkuse edasiseks parandamiseks peame enda praegustel turgudel jätkama kasvustrateegia elluviimist, suurendama turuosa ja tugevdama toodete konkurentsivõimet. Samaaegselt tuleb säilitada distsiplineeritud hinnastamine, riskijuhtimine ja kontroll kulude üle.

Priit Põldoja
Tegevjuht

Konsolideeritud raamatupidamise aruanne



Lühendatud konsolideeritud raamatupidamise vahearuanne

Lühendatud konsolideeritud finantsseisundi aruanne

Tuhandetes eurodes	Lisa	31.03.2026	31.12.2025	31.03.2025
Varad				
Raha ja raha ekvivalendid	8; 18	174 543	144 541	218 356
Kohustuslikud reservid keskpankades	18	26 069	28 859	26 042
Nõuded teistele pankadele	9	10 083	10 004	0
Investeeringud võlakirjadesse	10; 18	58 729	59 393	47 063
Finantsvarad õiglases väärtuses muutustega läbi kasumiaruande		239	94	103
Laenu ja nõuded	7; 18	1 156 938	1 152 136	1 059 208
Muud finantsvarad	12; 18	4 155	3 610	5 309
Materiaalsed põhivarad		120 031	113 835	100 263
Kasutusõiguse varad		19 001	20 469	19 775
Immateriaalsed põhivarad		34 074	33 492	32 022
Muud varad	12	6 243	6 300	9 532
Edasilükkunud tulumaksu vara		7 080	7 299	4 973
Varad kokku		1 617 185	1 580 032	1 522 646

Tuhandetes eurodes	Lisa	31.03.2026	31.12.2025	31.03.2025
Kohustised				
Klientide hoised	13; 18	1 334 166	1 301 052	1 267 247
Finantskohustised õiglases väärtuses muutustega läbi kasumiaruande		0	265	120
Muud finantskohustised	15; 18	44 251	46 204	50 513
Tulumaksukohustis		542	193	320
Edasilükkunud tulumaksu kohustis		1 438	1 350	660
Muud kohustised	15	16 160	11 132	10 816
Allutatud kohustised	14; 18	48 884	48 866	40 896
Kohustised kokku		1 445 441	1 409 062	1 370 572
Omakapital				
Aktiivkapital	16	1 189	1 178	1 152
Ülekurss	16	61 752	60 166	54 849
Kohustuslik reservkapital	17	119	115	109
Muud reservid	17	510	1 153	1 316
Jaotamata kasum		108 174	108 358	94 648
Omakapital kokku		171 744	170 970	152 074
Kohustised ja omakapital kokku		1 617 185	1 580 032	1 522 646

Lühendatud konsolideeritud kasumiaruanne ja muu koondkasumiaruanne

Tuhandetes eurodes	Lisa	I kvartal 2026	3 kuud 2026	I kvartal 2025	3 kuud 2025
Intressitulu sisemise intressimäära meetodil	3; 4	31 502	31 502	31 273	31 273
Intressikulu	3; 4	- 13 126	- 13 126	- 13 313	- 13 313
Neto intressitulu	4	18 376	18 376	17 960	17 960
Komisjoni- ja teenustasutulu	3; 5	92	92	7	7
Komisjoni- ja teenustasukulu	3; 5	- 1 289	- 1 289	- 1 232	- 1 232
Neto teenustasutulu/-kulu	3	- 1 197	- 1 197	- 1 225	- 1 225
Tulu renditeenustest	3	11 277	11 277	9 149	9 149
Eelnevalt klientidele renditud varade müük	3	5 313	5 313	3 961	3 961
Amortisatsioonikulu rendivaradelt	3	- 5 320	- 5 320	- 4 262	- 4 262
Muud põhitegevusega seotud kulud	3	- 1 982	- 1 982	- 1 683	- 1 683
Eelnevalt klientidele renditud müüdüd varade kulu	3	- 5 174	- 5 174	- 3 643	- 3 643
Neto renditeenusega seotud tulud/-kulud	3	4 114	4 114	3 522	3 522
Muud äritulud	3	44	44	11	11
Netokasum/-kahjum õiglasel väärtuses kajastatavatelt finantsvaradelt	3	637	637	444	444
Valuutakursi ümberhindluse kasumid/-kahjumid	3	- 108	- 108	19	19
Neto muud tulud	3	573	573	474	474
Netotulud kokku		21 866	21 866	20 731	20 731

Tuhandetes eurodes	Lisa	I kvartal 2026	3 kuud 2026	I kvartal 2025	3 kuud 2025
Tööjõukulud	6	- 5 987	- 5 987	- 5 610	- 5 610
Turunduskulud	6	- 1 203	- 1 203	- 853	- 853
Halduskulud	6	- 3 193	- 3 193	- 2 962	- 2 962
Põhivara kulum	3	- 1 720	- 1 720	- 1 663	- 1 663
Tegevuskulud kokku	3; 6	- 12 103	- 12 103	- 11 088	- 11 088
Laenude ja nõuete allahindluse kulu	7	- 5 200	- 5 200	- 4 470	- 4 470
Aruandeperioodi kasum enne tulumaksu		4 563	4 563	5 173	5 173
Tulumaksukulu		- 547	- 547	- 642	- 642
Aruandeperioodi kasum		4 016	4 016	4 531	4 531
Muu koondkasum, mida võib edaspidi klassifitseerida kasumiaruandesse					
Välismaiste äriüksuste ümberarvestusel tekkinud valuutakursivahed		- 79	- 79	- 107	- 107
Muu koondkasum kokku		- 79	- 79	- 107	- 107
Aruandeperioodi koondkasum		3 937	3 937	4 424	4 424

Lühendatud konsolideeritud rahavoogude aruanne

Tuhandetes eurodes	Lisa	I kvartal 2026	3 kuud 2026	I kvartal 2025	3 kuud 2025
Rahavood äritegevusest					
Saadud intressid	4	30 606	30 606	30 952	30 952
Makstud intressid	4	- 13 478	- 13 478	- 10 636	- 10 636
Saadud teenustasud		6 821	6 821	- 155	- 155
Makstud teenustasud		- 9 367	- 9 367	- 1 156	- 1 156
Tulu renditeenustest		10 116	10 116	9 150	9 150
Eelnevalt klientidele renditud varade müük		5 297	5 297	3 961	3 961
Muud põhitegevusega seotud tulud	7	0	0	6	6
Renditeenuse osutamiseks tehtud kulud		- 1 892	- 1 892	- 1 578	- 1 578
Netokahjum/kasum õiglasel väärtuses kajastatavatelt finantsvaradelt		0	0	137	137
Makstud tööjõukulud	6	- 5 827	- 5 827	- 6 032	- 6 032
Makstud haldus- ja turunduskulud	6	- 3 633	- 3 633	- 3 667	- 3 667
Makstud tulumaks		1	1	- 417	- 417
Rahavood äritegevusest enne äritegevusega seotud varade ja kohustiste muutust		18 644	18 644	20 565	20 565
Äritegevusega seotud varade muutus					
Laenu ja nõuded	7	- 10 065	- 10 065	- 21 871	- 21 871
Renditeenuseks soetatud materiaalne põhivara		- 15 269	- 15 269	- 9 407	- 9 407
Kohustuslikud reservid keskpankades		2 790	2 790	- 886	- 886
Muud finantsvarad	12;18	305	305	- 740	- 740
Muud varad	12;18	1 454	1 454	- 363	- 363
Äritegevusega seotud kohustiste muutus					
Klientide hoiused	13;18	33 286	33 286	93 210	93 210
Muud finantskohustised	15;18	- 1 243	- 1 243	- 653	- 653
Muud kohustised	15;18	1 689	1 689	733	733
Neto rahavood äritegevusest		31 591	31 591	80 588	80 588

Tuhandetes eurodes	Lisa	I kvartal 2026	3 kuud 2026	I kvartal 2025	3 kuud 2025
Rahavood investeerimistegevusest					
Investeeringud võlakirjadesse	10	11	11	381	381
Võlakirjade tagasimaksud	10	1 032	1 032	- 339	- 339
Soetatud materiaalne põhivara		- 205	- 205	- 57	- 57
Soetatud immateriaalne põhivara		- 1 957	- 1 957	- 1 769	- 1 769
Neto rahavood investeerimistegevusest		- 1 119	- 1 119	- 1 784	- 1 784
Rahavood finantseerimistegevusest					
Aksiakapitali sissemakse (sh ülekurss)	16	1 597	1 597	0	0
Allutatud võlaväärtpaberite tagasimaksud	14	0	0	- 11 149	- 11 149
Rendi põhiosa maksed	15	- 1 260	- 1 260	- 2 402	- 2 402
Neto rahavood finantseerimistegevusest		337	337	- 13 551	- 13 551
Valuutakursi muutuste mõju raha ja raha ekvivalentidele		- 807	- 807	- 88	- 88
Raha ja raha ekvivalentid aruandeperioodi alguses	8	144 541	144 541	153 191	153 191
Raha ja raha ekvivalentide muutus		30 002	30 002	65 165	65 165
Raha ja raha ekvivalentid aruandeperioodi lõpus	8	174 543	174 543	218 356	218 356

Lühendatud konsolideeritud omakapitali muutuste aruanne

Tuhandetes eurodes	Aktsiakapital	Ülekurs	Kohustuslik reservkapital	Muud reservid			Jaotamata kasum	Omakapital kokku
				Aktsiapõhiste maksete reserv	Vabatahtlik reserv	Välisvaluuta ümberarvestuse reserv		
Saldo, 01.01.2025	1 152	54 849	109	1 002	1 330	- 1 003	90 117	147 556
Aruandeperioodi kasum	0	0	0	0	0	0	4 531	4 531
Muu koondkasum	0	0	0	0	0	0	0	0
Aruandeperioodi koondkasum	0	0	0	0	0	0	4 531	4 531
Aktsiakapitali sissemakse	0	0	0	0	0	0	0	0
Aktsiapõhiste maksete reserv	0	0	0	94	0	0	0	94
Kohustusliku reservkapitali moodustamine	0	0	0	0	0	- 107	0	- 107
Väljakuulutatud dividend	0	0	0	0	0	0	0	0
Muud liikumised	0	0	0	0	0	0	0	0
Saldo, 31.03.2025	1 152	54 849	109	1 096	1 330	- 1 110	94 648	152 074
Saldo, 01.01.2026	1 178	60 166	115	1 008	1 330	- 1 185	108 358	170 970
Aruandeperioodi kasum	0	0	0	0	0	0	4 016	4 016
Muu koondkasum	0	0	0	0	0	- 79	0	- 79
Aruandeperioodi koondkasum	0	0	0	0	0	- 79	4 016	3 937
Aktsiakapitali sissemakse	11	1 586	0	0	0	0	0	1 597
Aktsiapõhiste maksete reserv	0	0	0	- 564	0	0	614	50
Kohustusliku reservkapitali moodustamine	0	0	4	0	0	0	- 4	0
Väljakuulutatud dividend	0	0	0	0	0	0	- 4 756	- 4 756
Muud liikumised	0	0	0	0	0	0	- 54	- 54
Saldo, 31.03.2026	1 189	61 752	119	444	1 330	- 1 264	108 174	171 744

Kõik emiteeritud aktsiad on tasutud. Täpsemalt vaata ka lisasid 16 ja 17.

AS Inbank 31.03.2026 aktsionäride korralise üldkoosoleku otsuse kohaselt maksab ettevõtte 2025. aasta majandusaasta eest dividende kogusummas 4 756 tuhat eurot ehk 0,40 eurot aktsia kohta.

Lisa 1 Raamatupidamise põhimõtted

Raamatupidamise vahearuanne on koostatud kooskõlas IAS 34 „Vahefinantsaruandlus“ nagu see on vastu võetud EL poolt ning koosneb lühendatud finantsaruannetest ja valitud selgitavatest lisadest. Vahearuanne koostamisel rakendatud arvestuspõhimõtted kattuvad 31.12.2025 lõppenu majandusaasta aruandes kasutatud arvestuspõhimõtetega, mis on kooskõlas rahvusvaheliste finantsaruandluse standarditega nagu need on vastu võetud Euroopa Komisjoni poolt (IFRS EL).

Raamatupidamise vahearuanne ei ole auditeeritud ning ei sisalda kogu informatsiooni, mis on vajalik tervikliku raamatupidamise aastaaruande esitamiseks ja vahearuanne tuleks lugeda koos 31.12.2025 lõppenu majandusaasta aruandega, mis on koostatud kooskõlas rahvusvaheliste finantsaruandluse standarditega (IFRS).

AS Inbank ja tema filiaalid ning tütarettevõtted, mis tegutsevad koos ühtse grupina (edaspidi: Inbank), on Eestis registreeritud EU-tegevusloaga krediidiasutus, mis tegutseb lisaks Eestile ka Lätis, Leedus, Poolas ja Tšehhis. AS Inbank filiaalid on registreeritud Tšehhis, Leedus ja Poolas.

AS Inbank konsolideerimisgruppi kuuluvad seisuga 31.03.2026 järgmised ettevõtted:

Ärinimi	Omandamise/ asutamise aasta	Emettevõtte/filiaal /tütarettevõtte	Asukoht	Põhitegevusala
AS Inbank	2010	Emettevõtte	Eesti	Finantseerimine ja kapitali kaasamine
AS Inbank Odštepny Závod	2021	Filiaal	Tšehhi	Finantseerimine
AS Inbank Spółka Ascyjna-Oddzal W Polsce	2016	Filiaal	Poola	Finantseerimine
AS Inbank Filialas	2019	Filiaal	Leedu	Finantseerimine
SIA Inbank Latvia	2014	Tütarettevõtte	Läti	Finantseerimine
Inbank Holdings OÜ*	2019	Tütarettevõtte	Eesti	Valdusettevõtte
Inbank Finance AS	2021	Tütarettevõtte	Eesti	Finantseerimine
IBF InRent Sp. z.o.o	2022	Tütarettevõtte	Poola	Renditeenused
AS Inbank Rent	2023	Tütarettevõtte	Eesti	Renditeenused
Inbank Rent SIA	2023	Tütarettevõtte	Läti	Renditeenused
Inbank Rent s.r.o	2024	Tütarettevõtte	Tšehhi	Renditeenused
Inbank Rent UAB	2024	Tütarettevõtte	Leedu	Renditeenused
Mobire Group OÜ	2021	Tütarettevõtte	Eesti	Valdusettevõtte
Mobire Eesti AS	2021	Tütarettevõtte	Eesti	Renditeenused
Mobire Latvija SIA	2021	Tütarettevõtte	Läti	Renditeenused
Mobire Lietuva UAB	2021	Tütarettevõtte	Leedu	Renditeenused

*Varasem nimi Inbank Payments OÜ
Täpsemalt vaata lisast 11.

Lisa 2 Olulised raamatupidamislikud hinnangud

Vastavalt IFRS-ile tuginevad mitmed aruandes esitatud finantsnäitajad rangelt raamatupidamislikele juhtkonnapoolsetele eeldustele ja hinnangutele, mis omavad mõju bilansikuupäeva seisuga raamatupidamise aruandes esitatud varade ja kohustuste väärtustele, samuti järgnevate majandusaastate aruandeperioodide tuludele ja kuludele. Kuigi need hinnangud põhinevad juhtkonna parimal teadmisel ning järeldestel käimasolevatest sündmustest, ei pruugi tegelik tulemus nendega lõpuks kokku langeda ja võib märkimisväärselt neist hinnangutest erineda.

Juhtkond vaatab järjepidevalt üle sellised otsused ja hinnangud, sealhulgas need, mis mõjutavad finantsinstrumentide õiglast väärtust, finantsvarade väärtuse langust ja muud.

Juhtkond toetub otsustes ja eeldustes mineviku kogemusele ja muudele teguritele, mida peab antud olukorras mõistlikuks.

Lisa 3 Tegevussegmentid

Tegevussegmentid on komponendid, mis oma majandustegevusega teenivad tulu ja kannavad kulusid ja mille tegevuste tulemusi vaatab regulaarselt läbi kõrgeim äritegevust puudutavate otsuste langetaja. Kõrgeim äriotsuste langetaja eraldab ressursse ja hindab üksuse toimivust ning antud funktsiooni täidab Inbanki juhatus.

Inbank jaotab oma tegevussegmentideks vastavalt äriiliinidele ja geograafilisele tegevuskohale Eestis, Lätis, Leedus, Poolas ja Tšehhis.

Eristatud on järgnevad äriiliinid: finantseerimine, renditeenus, investeringud.

Tegevussegmentid on Inbank grupi ettevõtted koos eraldiseisvate finantsandmetega, mis on regulaarste äritulemuste järgimise aluseks Inbanki juhatusel. Inbanki juhatus jälgib kogunetotulu, kasumliikkust, kulu/tulu suhet, kasvu ning laenu ja nõuete allahindlusi igas tegevussegmentis.

Finantseerimise äriiliin on jagatud geograafilisteks segmentideks vastavalt riikidele, kus Inbank opereerib. Finantseerimise äriiliini kuuluvad AS Inbank koos oma filiaalidega Leedus, Poolas ja Tšehhis ning tütarettevõtetega AS Inbank Finance Eestis ja SIA Inbank Läti. AS Inbank filiaalid Leedus, Poolas ja Tšehhis esindavad vastavates riikides tegutsevaid eraldiseisvaid üksusi. Eesti finantseerimise ärisegmendi all on esitletud hoiused, mida kogutakse läbi partner platvormide Saksamaal, Austrias ja Hollandis. Finantseerimise äriiliin pakub finantseerimislahendusi, mille kõige suurem toote segment on autode finantseerimine ja kaupmeeste lahendused.

Renditeenuste äriiliin koosneb Mobire Group OÜ grupi autorendi äriiliinist Eestis, Lätis ja Leedus ning AS Inbank Rent grupi äriiliinist Eesti, Läti, Leedu, Poola ja Tšehhi turul. Renditeenuste äriiliin on esitatud ühe tegevussegmentina, kuna kõrgeim äriotsuste langetaja vaatab selle tegevustulemusi ja jaotab ressursse renditeenuste äriiliini üldisel tasandil, mitte üksikute geograafiliste turgude lõikes. Mobire Group OÜ grupp pakub autorendi teenuseid, AS Inbank Rent grupp pakub elektroonikatoodete rendi teenuseid.

Investeeringute äriiliini tegevusalaks on valdusettevõtlus tütarettevõtete osas.

Raporteeritavate segmentide tulud sisaldavad tulusid segmentide vahelistest tehingutest. Sellisteks tehinguteks on AS-i Inbank ja Inbank Finance AS-i poolt laenu andmine ja kesksete tugiteenuste osutamine konsolideerimisgrupi ettevõtetele. Nimetatud tehingud on kajastatud turuhinnas.

Inbankil ei ole selliseid kliente, kelle tulud moodustaksid üle 10% konsolideerimisgrupi vastavast tululiigist.

Kõrgeima äriotsuste langetaja ülesandeks on raha eraldamine ja äritegevuse tasuvuse hindamine. Kogutulu ja puhaskasum/kahjum on mõõdikud, mida kõrgeim äriotsuste langetaja kasutab. Allpool on välja toodud segmenti kogutulu ja puhaskasumi/kahjumi areng, milles olulised segmentid on eraldi välja toodud.

Raporteeritavate segmentide tulud ja puhaskasumi kujunemine

Tuhandetes eurodes	Finantseerimissegment					Renditeenused	Investeeringud	Elimineerimine	Kokku
	Eesti	Läti	Leedu	Poola	Tšehhi				
3 kuud 2026									
Intressimisulud sisemise intressimäära meetodil	16 269	3 080	6 047	13 236	808	4	0	- 7 942	31 502
<i>sh tulu välistelt klientidelt</i>	8 719	3 080	6 047	12 852	800	4	0	0	31 502
<i>sh tulu sisemistelt klientidelt</i>	7 550	0	0	384	8	0	0	- 7 942	0
Komisjoni- ja teenustasutulu	84	8	15	8	0	0	0	- 23	92
<i>sh laenu administreerimise tasud</i>	0	0	0	0	0	0	0	0	0
<i>sh muud tasud</i>	84	8	15	7	0	0	0	- 22	92
Tulu renditeenustest	0	0	0	0	0	11 316	0	- 39	11 277
Eelnevalt klientidele renditud varade müük	0	0	0	0	0	5 313	0	0	5 313
Muud põhitegevusega seotud tulud	5 733	0	0	0	0	0	0	- 5 733	0
<i>sh tulu sisemistelt klientidelt</i>	5 733	0	0	0	0	0	0	- 5 733	0
Tulud kokku	22 086	3 088	6 062	13 244	808	16 633	0	- 13 737	48 184
Muud äritulud	517	13	41	3	0	0	0	- 530	44
Netokasum/-kahjum õiglaselt kajastatavatel finantsvaradel	637	0	0	0	0	0	0	0	637
Valuutakursi ümberhindluse kasumid/-kahjumid	- 121	0	0	13	0	0	0	0	- 108
Intressimiskulud	- 9 219	- 924	- 1 753	- 7 207	- 485	- 1 303	- 181	7 946	- 13 126
Komisjoni- ja teenustasukulu	- 317	- 85	- 207	- 646	- 99	0	0	65	- 1 289
<i>sh laenu väljastamise tasud</i>	- 222	- 41	- 112	- 138	- 72	0	0	0	- 585
<i>sh laenu administreerimise tasud</i>	- 269	- 42	- 95	- 77	- 28	0	0	65	- 446
<i>sh muud tasud</i>	174	0	0	- 432	0	0	0	0	- 258
Amortisatsioonikulu rendivaradelt	0	0	0	0	0	- 5 320	0	0	- 5 320
Muud põhitegevusega seotud kulud	0	0	0	0	0	- 1 982	0	0	- 1 982
Eelnevalt klientidele renditud müüdü varade kulu	0	0	0	0	0	- 5 174	0	0	- 5 174
Kulud kokku	- 8 503	- 994	- 1 919	- 7 838	- 585	- 13 779	- 181	7 481	- 26 318
Tegevuskulud	- 8 274	- 1 510	- 2 383	- 3 895	- 707	- 1 644	54	6 256	- 12 103
<i>sh põhivara kulum</i>	- 1 385	- 59	- 142	- 50	- 15	- 101	0	32	- 1 720
Laenude allahindluse kulu	- 1 469	- 624	- 695	- 2 145	- 183	- 84	0	0	- 5 200
Aruandeperioodi kasum enne tulumaksu	3 840	- 40	1 065	- 634	- 667	1 126	- 127	0	4 563
Tulumaks	- 207	14	- 194	- 160	0	0	0	0	- 547
Puhaskasum/-kahjum	3 633	- 26	871	- 794	- 667	1 126	- 127	0	4 016

Tuhandetes eurodes	Finantseerimissegment					Renditeenused	Investeeringud	Elimineerimine	Kokku
	Eesti	Läti	Leedu	Poola	Tšehhi				
I kvartal 2026									
Intressitulud sisemise intressimäära meetodil	16 269	3 080	6 047	13 236	808	4	0	- 7 942	31 502
<i>sh tulu välistelt klientidelt</i>	8 719	3 080	6 047	12 852	800	4	0	0	31 502
<i>sh tulu sisemistelt klientidelt</i>	7 550	0	0	384	8	0	0	- 7 942	0
Komisjoni- ja teenustasutulu	84	8	15	8	0	0	0	- 23	92
<i>sh laenu administreerimise tasud</i>	0	0	0	0	0	0	0	0	0
<i>sh muud tasud</i>	84	8	15	7	0	0	0	- 22	92
Tulu renditeenustest	0	0	0	0	0	11 316	0	- 39	11 277
Eelnevalt klientidele renditud varade müük	0	0	0	0	0	5 313	0	0	5 313
Muud põhitegevusega seotud tulud	5 733	0	0	0	0	0	0	- 5 733	0
<i>sh tulu sisemistelt klientidelt</i>	5 733	0	0	0	0	0	0	- 5 733	0
Tulud kokku	22 086	3 088	6 062	13 244	808	16 633	0	- 13 737	48 184
Muud äritulud	517	13	41	3	0	0	0	- 530	44
Netokasum/-kahjum õiglasest väärtuses kajastatavalt finantsvaradelt	637	0	0	0	0	0	0	0	637
Valuutakursi ümberhindluse kasumid/-kahjumid	- 121	0	0	13	0	0	0	0	- 108
Intressikulud	- 9 219	- 924	- 1 753	- 7 207	- 485	- 1 303	- 181	7 946	- 13 126
Komisjoni- ja teenustasukulu	- 317	- 85	- 207	- 646	- 99	0	0	65	- 1 289
<i>sh laenu väljastamise tasud</i>	- 222	- 41	- 112	- 138	- 72	0	0	0	- 585
<i>sh laenu administreerimise tasud</i>	- 269	- 42	- 95	- 77	- 28	0	0	65	- 446
<i>sh muud tasud</i>	174	0	0	- 432	0	0	0	0	- 258
Amortisatsioonikulu rendivaradelt	0	0	0	0	0	- 5 320	0	0	- 5 320
Muud põhitegevusega seotud kulud	0	0	0	0	0	- 1 982	0	0	- 1 982
Eelnevalt klientidele renditud müüdüd varade kulu	0	0	0	0	0	- 5 174	0	0	- 5 174
Kulud kokku	- 8 503	- 994	- 1 919	- 7 838	- 585	- 13 779	- 181	7 481	- 26 318
Tegevuskulud	- 8 274	- 1 510	- 2 383	- 3 895	- 707	- 1 644	54	6 256	- 12 103
<i>sh põhivara kulum</i>	- 1 385	- 59	- 142	- 50	- 15	- 101	0	32	- 1 720
Laenude allahindluse kulu		- 624	- 695	- 2 145	- 183	- 84	0	0	- 5 200
Aruandeperioodi kasum enne tulumaksu	3 840	- 40	1 065	- 634	- 667	1 126	- 127	0	4 563
Tulumaks	- 207	14	- 194	- 160	0	0	0	0	- 547
Puhaskasum/-kahjum	3 633	- 26	871	- 794	- 667	1 126	- 127	0	4 016

Tuhandetes eurodes	Finantseerimissegment					Renditeenused	Investeeringud	Elimineerimine	Kokku
	Eesti	Läti	Leedu	Poola	Tšehhi				
3 kuud 2025									
Intressitulud sisemise intressimäära meetodil	15 235	3 040	6 033	12 979	517	6	50	- 6 587	31 273
<i>sh tulu välistelt klientidelt</i>	9 075	3 040	6 033	12 636	483	6	0	0	31 273
<i>sh tulu sisemistelt klientidelt</i>	6 160	0	0	343	34	0	50	- 6 587	0
Komisjoni- ja teenustasutulu	2	1	0	5	0	0	0	0	8
<i>sh laenu administreerimise tasud</i>	0	0	0	0	0	0	0	0	0
<i>sh muud tasud</i>	2	1	0	5	0	0	0	0	8
Tulu renditeenustest	0	0	0	0	0	9 149	0	0	9 149
Eelnevalt klientidele renditud varade müük	0	0	0	0	0	3 961	0	0	3 961
Muud põhitegevusega seotud tulud	4 892	1	0	- 1	0	0	0	- 4 893	- 1
<i>sh tulu sisemistelt klientidelt</i>	4 892	1	0	- 1	0	0	0	- 4 893	- 1
Tulud kokku	20 129	3 042	6 033	12 983	517	13 116	50	- 11 480	44 390
Muud äritulud	0	11	0	9	0	0	322	- 331	11
Netokasum/-kahjum õiglasest väärtusest kajastatavalt finantsvaradelt	444	0	0	0	0	0	0	0	444
Valuutakursi ümberhindluse kasumid/-kahjumid	27	0	0	- 9	0	0	1	0	19
Intressikulud	- 8 832	- 807	- 1 681	- 6 894	- 262	- 1 360	- 33	6 556	- 13 313
Komisjoni- ja teenustasukulu	- 681	- 84	- 169	- 232	- 66	0	0	0	- 1 232
<i>sh laenu väljastamise tasud</i>	- 485	- 40	- 70	- 169	0	0	0	0	- 764
<i>sh laenu administreerimise tasud</i>	- 100	- 30	- 75	- 53	0	0	0	0	- 258
<i>sh muud tasud</i>	- 96	- 14	- 24	- 10	- 66	0	0	0	- 210
Amortisatsioonikulu rendivaradelt	0	0	0	0	0	- 4 262	0	0	- 4 262
Muud põhitegevusega seotud kulud	0	0	0	0	0	- 1 683	0	0	- 1 683
Eelnevalt klientidele renditud müüdüd varade kulu	0	0	0	0	0	- 3 643	0	0	- 3 643
Kulud kokku	- 9 042	- 880	- 1 850	- 7 126	- 328	- 10 948	290	6 225	- 23 659
Tegevuskulud	- 7 703	- 1 138	- 2 126	- 2 811	- 597	- 1 639	- 425	5 351	- 11 088
<i>sh põhivara kulum</i>	- 1 248	- 58	- 151	- 44	- 18	- 93	- 77	26	- 1 663
Laenude allahindluse kulu	- 1 489	- 428	- 969	- 1 300	- 119	- 165	0	0	- 4 470
Aruandeperioodi kasum enne tulumaksu	1 895	596	1 088	1 746	- 527	364	- 85	96	5 173
Tulumaks	0	- 119	- 168	- 355	0	0	0	0	- 642
Puhaskasum/-kahjum	1 895	477	920	1 391	- 527	364	- 85	96	4 531

Tuhandetes eurodes	Finantseerimissegment					Renditeenused	Investeeringud	Elimineerimine	Kokku
	Eesti	Läti	Leedu	Poola	Tšehhi				
I kvartal 2025									
Intressitulud sisemise intressimäära meetodil	15 235	3 040	6 033	12 979	517	6	50	- 6 587	31 273
<i>sh tulu välistelt klientidelt</i>	9 075	3 040	6 033	12 636	483	6	0	0	31 273
<i>sh tulu sisemistelt klientidelt</i>	6 160	0	0	343	34	0	50	- 6 587	0
Komisjoni- ja teenustasutulu	2	1	0	5	0	0	0	0	8
<i>sh laenu administreerimise tasud</i>	0	0	0	0	0	0	0	0	0
<i>sh muud tasud</i>	2	1	0	5	0	0	0	0	8
Tulu renditeenustest	0	0	0	0	0	9 149	0	0	9 149
Eelnevalt klientidele renditud varade müük	0	0	0	0	0	3 961	0	0	3 961
Muud põhitegevusega seotud tulud	4 892	1	0	- 1	0	0	0	- 4 893	- 1
<i>sh tulu sisemistelt klientidelt</i>	4 892	1	0	- 1	0	0	0	- 4 893	- 1
Tulud kokku	20 129	3 042	6 033	12 983	517	13 116	50	- 11 480	44 390
Muud äritulud	0	11	0	9	0	0	322	- 331	11
Netokasum/-kahjum õiglaselt kajastatavatel finantsvaradel	0	0	0	0	0	0	0	0	444
Valuutakursi ümberhindluse kasumid/-kahjumid	0	0	0	- 9	0	0	1	0	19
Intressikulud	- 8 832	- 807	- 1 681	- 6 894	- 262	- 1 360	- 33	6 556	- 13 313
Komisjoni- ja teenustasukulu	- 681	- 84	- 169	- 232	- 66	0	0	0	- 1 232
<i>sh laenu väljastamise tasud</i>	- 485	- 40	- 70	- 169	0	0	0	0	- 764
<i>sh laenu administreerimise tasud</i>	- 100	- 30	- 75	- 53	0	0	0	0	- 258
<i>sh muud tasud</i>	- 96	- 14	- 24	- 10	- 66	0	0	0	- 210
Amortisatsioonikulu rendivaradelt	0	0	0	0	0	- 4 262	0	0	- 4 262
Muud põhitegevusega seotud kulud	0	0	0	0	0	- 1 683	0	0	- 1 683
Eelnevalt klientidele renditud müüdü varade kulu	0	0	0	0	0	- 3 643	0	0	- 3 643
Kulud kokku	- 9 042	- 880	- 1 850	- 7 126	- 328	- 10 948	290	6 225	- 23 659
Tegevuskulud	- 7 703	- 1 138	- 2 126	- 2 811	- 597	- 1 639	- 425	5 351	- 11 088
<i>sh põhivara kulum</i>	- 1 248	- 58	- 151	- 44	- 18	- 93	- 77	26	- 1 663
Laenu allahindluse kulu	- 1 489	- 428	- 969	- 1 300	- 119	- 165	0	0	- 4 470
Aruandeperioodi kasum enne tulumaksu	1 895	596	1 088	1 746	- 527	364	- 85	96	5 173
Tulumaks	0	- 119	- 168	- 355	0	0	0	0	- 642
Puhaskasum/-kahjum	1 895	477	920	1 391	- 527	364	- 85	96	4 531

Lisa 4 Neto intressitulu

Neto intressitulu

Tuhandetes eurodes	I kvartal 2026	3 kuud 2026	I kvartal 2025	3 kuud 2025
Intressitulu sisemise intressimäära meetodil				
Laenu ja nõuded	29 777	29 777	29 176	29 176
<i>sh laenu eraisikutele</i>	29 666	29 666	29 017	29 017
<i>sh laenu ettevõtetele</i>	111	111	159	159
Investeeringud võlakirjadesse	379	379	381	381
Nõuded finantseerimis- ja krediidasutustele ning keskpankadele	1 346	1 346	1 716	1 716
Intressitulu kokku	31 502	31 502	31 273	31 273
Intressikulu				
Saadud hoiused	- 11 931	- 11 931	- 12 141	- 12 141
Võlaväärtpaberid	- 998	- 998	- 923	- 923
Rendikohustus	- 197	- 197	- 249	- 249
Intressikulu kokku	- 13 126	- 13 126	- 13 313	- 13 313
Neto intressitulu	18 376	18 376	17 960	17 960

Lisateave ärisegmentide intressitulude ja -kulude kohta on avaldatud lisas 3.

Lisa 5 Neto komisjoni- ja teenustasutulu

Neto komisjoni- ja teenustasutulu

Tuhandetes eurodes	I kvartal 2026	3 kuud 2026	I kvartal 2025	3 kuud 2025
Komisjoni- ja teenustasutulu				
Eraisikud	92	92	7	7
<i>millest: kajastatud tuvastatud ajahetkel</i>	92	92	7	7
Komisjoni- ja teenustasutulu kokku	92	92	7	7
Komisjoni- ja teenustasukulu				
Laenu väljastamise tasud	- 585	- 585	- 488	- 488
Laenu administreerimise kulud	- 446	- 446	- 344	- 344
Muud teenustasukulud	- 258	- 258	- 400	- 400
Komisjoni- ja teenustasukulu kokku	- 1 289	- 1 289	- 1 232	- 1 232

Laenu väljastamise tasud hõlmavad laenu taotluste algatamise ja krediidikontrolli tasusid taotluste eest, mille osas laenulepinguid ei sõlmitud. Laenu halduskulud hõlmavad maksete töötlemisega seotud tehingukulusid, cashback-programmi kulusid ja krediitkaartidega seotud hüvitisi. Muud teenustasude kulud sisaldavad sünteetilise väärtpaperistamise tehinguga seotud garantiitasusid summas 234 tuhat eurot (2025 I kvartalis: 339 tuhat eurot).

Lisateave ärisegmentide komisjoni- ja teenustasutulu ning -kulu kohta on avaldatud lisas 3.

Lisa 6 Tegevuskulud

Tegevuskulud

Tuhandetes eurodes	I kvartal 2026	3 kuud 2026	I kvartal 2025	3 kuud 2025
Tööjõukulud				
Palgakulud	4 640	4 640	4 339	4 339
Sotsiaal- ja muud maksud	1 347	1 347	1 271	1 271
Tööjõukulud kokku	5 987	5 987	5 610	5 610

Tuhandetes eurodes	I kvartal 2026	3 kuud 2026	I kvartal 2025	3 kuud 2025
Turunduskulud				
Turundus ja reklaam	1 118	1 118	777	777
Müügikulud	85	85	76	76
Turunduskulud kokku	1 203	1 203	853	853

Halduskulud

Tuhandetes eurodes	I kvartal 2026	3 kuud 2026	I kvartal 2025	3 kuud 2025
Infotehnoloogia kulud	980	980	898	898
Juriidilised ja võlamenetluse kulud	335	335	281	281
Tagatisfondi sissemaksed	420	420	560	560
Kontoripinna haldus- ja töökohakulud	626	626	481	481
Töötajatega seotud kulud	236	236	207	207
Koolitus- ja lähetuskulud	131	131	217	217
Järevalvetasud	86	86	88	88
Transpordikulud	101	101	82	82
Maksukulud	101	101	- 29	- 29
Sisseostetud teenused	64	64	54	54
Muud	113	113	123	123
Halduskulud kokku	3 193	3 193	2 962	2 962

Lisateave ärisegmentide tegevuskulude kohta on avaldatud lisas 3.

Lisa 7 Laenud ja nõuded

Nõuete jaotus kliendisektori lõikes

Tuhandetes eurodes	31.03.2026	31.12.2025	31.03.2025
Nõuete jaotus kliendisektori lõikes			
<i>sh eraisikud</i>	1 185 357	1 176 413	1 078 644
<i>sh ettevõtted</i>	7 796	10 013	8 927
Laenud ja nõuded enne allahindlusi	1 193 153	1 186 426	1 087 571
Allahindlus	- 36 215	- 34 290	- 28 363
Laenud ja nõuded kokku	1 156 938	1 152 136	1 059 208

Üksikasjalikum teave laenude ja nõuete kohta on avaldatud lisas 18.

Muutused allahindlustes

Tuhandetes eurodes	31.03.2026	31.12.2025	31.03.2025
Muutused allahindlustes			
Allahindluste saldo aruande perioodi alguses	- 34 290	- 26 973	26 973
Aruandeperioodi allahindlused	- 5 116	- 18 692	- 6 922
Aruandeperioodi allahindlused - rendinõuded	0	0	- 196
Perioodi jooksul finantsseisundi aruandest mahakantud ja müüdid	3 191	11 375	9 002
Allahindlused kokku	- 36 215	- 34 290	28 857

Laenude allahindluse kulu

Tuhandetes eurodes	I kvartal 2026	3 kuud 2026	I kvartal 2025	3 kuud 2025
Aruandeperioodi allahindlused laenude ja nõuete osas	- 5 116	- 5 116	- 7 118	- 7 118
Allahindlused kokku (v.a. renditeenus)	- 5 116	- 5 116	2 618	2 618
Aruandeperioodi allahindlused viitnõuete osas	- 84	- 84	30	30
Laenude allahindluse kulu kokku	- 5 200	- 5 200	- 4 470	- 4 470

Inbank müüb regulaarselt üle 90-päeva võlas olevad nõuded, mille puhul tagasiostukohustus puudub. Võlasumma müügihinna ja bilansilise väärtuse vahe kajastatakse kasumiaruandes ja muus koondkasumis laenude allahindluse kulu real. Kogu võlas olnud summa kantakse finantsseisundi aruandest välja.

Lisateave ärisegmentide laenude ja nõuete allahindluse kohta on avaldatud lisan 3.

Eraisikute vastu olevad nõuded

Tuhandetes eurodes

31.03.2026	Bruto nõuded	Allahindlused			Neto nõuded	Allahindlusega kaetus
		Faas 1	Faas 2	Faas 3		
Nõuete jaotus						
0-3 päeva	1 117 461	- 5 479	- 947	- 3 593	1 107 442	0,9%
4-30 päeva	28 251	- 368	- 2 509	- 1 382	23 992	15,1%
31-89 päeva	11 806	0	- 2 361	- 1 477	7 968	32,5%
90-179 päeva	6 664	0	0	- 3 474	3 190	52,1%
180+ päeva	21 175	0	0	- 14 610	6 565	69,0%
Nõuded kokku	1 185 357	- 5 847	- 5 817	- 24 536	1 149 157	3,1%

31.12.2025	Bruto nõuded	Allahindlused			Neto nõuded	Allahindlusega kaetus
		Faas 1	Faas 2	Faas 3		
Nõuete jaotus						
0-3 päeva	1 109 256	- 5 517	- 1 005	- 3 209	1 099 525	0,9%
4-30 päeva	29 558	- 386	- 2 581	- 1 259	25 332	14,3%
31-89 päeva	10 447	0	- 1 918	- 1 143	7 386	29,3%
90-179 päeva	6 562	0	0	- 3 310	3 252	50,4%
180+ päeva	20 590	0	0	- 13 946	6 644	67,7%
Nõuded kokku	1 176 413	- 5 903	- 5 504	- 22 867	1 142 139	2,9%

Ettevõtete vastu olevad nõuded

Tuhandetes eurodes

31.03.2026	Bruto nõuded	Allahindlused			Neto nõuded	Allahindlusega kaetus
		Faas 1	Faas 2	Faas 3		
Nõuete jaotus						
0-3 päeva	7 796	- 15	0	0	7 781	0,2%
4-30 päeva	0	0	0	0	0	0,0%
31-89 päeva	0	0	0	0	0	0,0%
90-179 päeva	0	0	0	0	0	0,0%
180+ päeva	0	0	0	0	0	0,0%
Nõuded kokku	7 796	- 15	0	0	7 781	0,2%

31.12.2025	Bruto nõuded	Allahindlused			Neto nõuded	Allahindlusega kaetus
		Faas 1	Faas 2	Faas 3		
Nõuete jaotus						
0-3 päeva	10 013	- 16	0	0	9 997	0,2%
4-30 päeva	0	0	0	0	0	0,0%
31-89 päeva	0	0	0	0	0	0,0%
90-179 päeva	0	0	0	0	0	0,0%
180+ päeva	0	0	0	0	0	0,0%
Nõuded kokku	10 013	- 16	0	0	9 997	0,2%

Lisa 8 Raha ja raha ekvivalendid

Raha ja raha ekvivalendid

Tuhandetes eurodes	31.03.2026	31.12.2025	31.03.2025
Nõuded keskpankadele	151 531	128 299	188 909
Nõuded krediidasutustele	23 012	16 242	29 447
Raha ja raha ekvivalendid kokku	174 543	144 541	218 356

Kõik ülaltoodud tabelis olevad saldod on esialgse tähtajaga alla 3 kuu ja ebaolulise krediidiriskiga. Ülalolev tabel ei kajasta kohustuslikke reserve keskpankades, mis kujutavad endast kohustuslike reservide hoiuseid ja ei ole kättesaadavad igapäevaste toimingute rahastamiseks.

Raha ja raha ekvivalentidena rahavoogude aruandes kajastatakse raha, nõudeid keskpankadele (v.a. kohustuslik reserv) ning lühiajalisi (kuni kolmekuulisi) nõudeid teistele krediidasutustele.

Raha ja raha ekvivalentide lühikese kestvuse (alla 3 kuu) tõttu on õiglane väärtus ligilähedaselt sama bilansilisele väärtusele.

2026. aasta esimeses kvartalis teeniti keskpangas hoitavatelt vahenditelt intressitulu summas 1 199 tuhat eurot (12 kuud 2025: 5 530 tuhat eurot; I kvartal 2025: 1 682 tuhat eurot).

Lisa 9 Nõuded teistele pankadele

Nõuded teistele pankadele

Tuhandetes eurodes	31.03.2026	31.12.2025	31.03.2025
Nõuded teistele pankadele	10 087	10 008	0
Allahindlus	- 4	- 4	0
Nõuded teistele pankadele kokku	10 083	10 004	0

Seisuga 31.03.2026 koosnes nõuete jääk teiste pankade vastu krediidasutuse tähtajalisest hoiusest summas 10 000 tuhat eurot algse tähtajaga kuni 12 kuud (31.12.2025: 10 000 eurot, 31.03.2025: 0 eurot). Nimetatud finantsvara kajastatakse korrigeeritud soetusmaksumuses.

Lisa 10 Investeeringud võlakirjadesse

Investeeringud võlakirjadesse

Tuhandetes eurodes	31.03.2026	31.12.2025	31.03.2025
Investeeringud võlakirjadesse	57 686	58 729	46 456
<i>sh investeeringud riigivõlakirjadesse</i>	57 686	57 707	45 426
<i>sh investeeringud ettevõttevõlakirjadesse</i>	0	1 022	1 030
Kogunenud intressid	1 043	664	607
Investeeringud võlakirjadesse kokku	58 729	59 393	47 063

Inbanki võlaväärtpaberite portfelli koosneb keskvalitsuste ja ettevõtete võlaväärtpaberitest, mille lõpptähtajad jäävad vahemikku 02.08.2026 kuni 05.08.2028 ning kupongimäärad vahemikku 2,3% kuni 8,5%.

Üksikasjalikum teave investeeringutest võlakirjadesse on avaldatud lisas 18.

Lisa 11 Investeeringud tütarettevõtetesse

Rohkem infot AS Inbank konsolideerimisgruppi kuuluvatest ettevõtetest on avalikustatud lisas 1.

Investeeringud tütarettevõtetesse

Oluliste tütarettevõtete omakapitali suurused

Tuhandetes eurodes	31.03.2026	31.12.2025	31.03.2025
SIA Inbank Latvia	10 187	10 213	9 007
Mobire Group OÜ	22 668	21 439	18 218
AS Inbank Finance	38 251	37 122	31 331
AS Inbank Rent	- 781	- 676	- 1 060
Inbank Holdings OÜ	832	958	0

20. juunil 2025, sõlmis AS Inbank notariaalse ühinemislepingu oma 100% tütarettevõtte Inbank Ventures OÜ-ga. Finantsinspeksioonilt vajalik luba saadi 2026. aasta alguses ning Inbank AS ja Inbank Ventures OÜ ühendamine viidi lõpule 01.03.2026. Ühinemise tulemusena sai Inbank AS-st Inbank Ventures OÜ õigusjärglane ning Inbank Ventures OÜ kustutati äriregistrist. Ühinemise kandmisega äriregistrisse läksid Inbank AS-le üle kõik Inbank Ventures OÜ varad, õigused ja kohustused. Kuna tegemist on kontsernisisesega ühinemisega, ei muutu selle tulemusena Inbank kontserni konsolideeritud varade-, õiguste- ja kohustuste seis.

Lisa 12 Muud finantsvarad ja muud varad

Muud finantsvarad ja muud varad

Tuhandetes eurodes	31.03.2026	31.12.2025	31.03.2025
Muud finantsvarad			
Makstud tagatised	376	429	423
Viitnõuded	3 779	2 371	4 076
Muud finantsvarad	0	810	810
Muud finantsvarad kokku	4 155	3 610	5 309
Muud varad			
Tulevaste perioodide kulu	3 318	2 758	3 497
Varud	1 783	1 731	5 111
Maksude ettemaksed	593	1 269	323
Muud varad	549	542	601
Muud varad kokku	6 243	6 300	9 532

Maksude ettemaksete all kajastub käibemaksuarvestusest tulenev ettemaks. Viitnõuded on lühiajalised (1-30 päeva).

Varude hulgas on varad (autod ja elektroonikaseadmed), mis olid kasutuses renditeenuse osutamisel ja on mõeldud edasimüügiks. Tegemist on varadega, mis on ümber klassifitseeritud põhivaradest varudesse.

Muude finantsvarade hulgas on kajastatud 0 eurot (31.12.2025: 810 tuhat eurot; 31.03.2025: 810 tuhat eurot) väärtuses nõudeid krediidiastutustele, mis on hoiustatud tuletisinstrumentidega kauplemise lepingute tagatisena ja ei ole seetõttu Inbankile üldiseks kasutamiseks kättesaadavad.

Üksikasjalikum teave muude finantsvarade ja muude varade kohta on avaldatud lisas 18.

Lisa 13 Klientide hoiused

Hoiused

Tuhandetes eurodes	31.03.2026	31.12.2025	31.03.2025
Hoiused			
Hoiused eraisikutelt	1 332 751	1 298 577	1 255 947
Hoiused mittefinantssettevõtetelt	1 414	2 473	2 182
Hoiused finantssettevõtetelt	1	2	9 118
Hoiused kokku	1 334 166	1 301 052	1 267 247

Hoiused klientide residentsuse lõikes

Tuhandetes eurodes	31.03.2026	31.12.2025	31.03.2025
Hoiused klientide residentsuse lõikes			
Eesti	59 508	61 692	60 803
Saksamaa	292 988	293 200	299 895
Poola	634 127	631 375	549 326
Austria	25 061	22 822	23 980
Holland	264 303	248 607	295 000
Leedu	6 281	6 877	9 793
Tšehhi	51 835	36 300	28 312
Muud residentsused	63	179	138
Hoiused klientide residentsuse lõikes kokku	1 334 166	1 301 052	1 267 247

Hoiuste hulgas kajastub ka tekkepõhine intressikohustus summas 18 692 tuhat eurot (31.12.2025: 18 339 tuhat eurot; 31.03.2025: 21 590 tuhat eurot).

Üksikasjalikum teave klientide hoiuste kohta on toodud lisas 18.

Lisa 14 Allutatud võlaväärtpaberid

Muutused allutatud kohustistes

Tuhandetes eurodes	31.03.2026	31.12.2025	31.03.2025
Allutatud võlaväärtpaberid			
Algsaldo	30 885	30 920	30 920
Emiteeritud allutatud võlaväärtpaberid	0	8 000	0
Lunastatud perioodi vältel	0	- 8 000	- 8 000
Kogunenud intressid	511	1 705	414
Intresside väljamaksed	- 511	- 1 705	- 417
Väljastamisega seotud kulude amortiseerimine	10	- 35	7
Allutatud võlaväärtpaberid kokku	30 895	30 885	22 924
Allutatud võlaväärtpaberid (AT1)			
Algsaldo	17 981	21 126	21 126
Emiteeritud allutatud võlaväärtpaberid	0	0	0
Lunastatud perioodi vältel	0	- 3 150	- 3 150
Kogunenud intressid	476	1 931	503
Intresside väljamaksed	- 469	- 1 929	- 509
Väljastamisega seotud kulude amortiseerimine	1	3	2
Allutatud võlaväärtpaberid (AT1) kokku	17 989	17 981	17 972
Allutatud võlaväärtpaberid kokku	48 884	48 866	40 896

Inbanki allutatud võlakirjade hulgas on esimese taseme omavahendite hulka kuuluvad AT1 võlakirjad. AT1 kapitaliinstrument on tähtajatu allutatud finantsinstrument, mis kannab intressi selle tasumata nimiväärtuselt alates väljastamise kuupäevast (kaasa arvatud) kuni lõpliku lunastamise kuupäevani vastavalt ülalloodud tabeli aastasele intressimäärale. Antud kupongimaksed võib AS Inbank edasi lükata või lõpetada vastavalt vajadusele.

Allutatud võlaväärtpaberite informatsioon 31.03.2026 seisuga

Allutatud võlaväärtpaberid	Nominaalhind	Kogus	Intressimäär	Emiteerimise või noteerimise kuupäev	Lõpptähtaeg
EE3300002302	1 000 EUR	15 000	5,5%	16.12.2021	15.12.2031
EE3300003714	1 000 EUR	8 000	9,0%	13.12.2023	13.12.2033
EE3300002442	1 000 EUR	8 000	6,25%	09.10.2025	09.10.2035

Allutatud võlaväärtpaberid (AT1)	Nominaalhind	Kogus	Intressimäär	Emiteerimise või noteerimise kuupäev	Lõpptähtaeg
EE3300002286	10 000 EUR	450	7,50%	01.11.2021	tähtajatu
EE3300003516	10 000 EUR	1 110	12,00%	06.06.2023	tähtajatu
EE3300004381	10 000 EUR	234	10,00%	07.05.2024	tähtajatu

Allutatud võlaväärtpaberite informatsioon 31.12.2025 seisuga

Allutatud võlaväärtpaberid	Nominaalhind	Kogus	Intressimäär	Emiteerimise või noteerimise kuupäev	Lõpptähtaeg
EE3300002302	1 000 EUR	15 000	5,5%	16.12.2021	15.12.2031
EE3300003714	1 000 EUR	8 000	9,0%	13.12.2023	13.12.2033
EE3300002442	1 000 EUR	8 000	6,25%	09.10.2025	09.10.2035

Allutatud võlaväärtpaberid (AT1)	Nominaalhind	Kogus	Intressimäär	Emiteerimise või noteerimise kuupäev	Lõpptähtaeg
EE3300002286	10 000 EUR	450	7,50%	01.11.2021	tähtajatu
EE3300003516	10 000 EUR	1 110	12,00%	06.06.2023	tähtajatu
EE3300004381	10 000 EUR	234	10,00%	07.05.2024	tähtajatu

Lisa 15 Muud finantskohustised ja muud kohustised

Muud finantskohustised ja muud kohustised

Tuhandetes eurodes	31.03.2026	31.12.2025	31.03.2025
Finantskohustised			
Tasumisele kuuluvad summad	25 111	25 883	22 944
Rendikohustised	19 140	20 321	19 488
Vähemusosaluse väljaostukohustus	0	0	8 081
Finantskohustised kokku	44 251	46 204	50 513

Muud kohustised

Maksmisele kuuluvad dividendid	4 756	0	0
Väljamaksmisele kuuluvad laenu	4 369	3 838	3 822
Töötasudega seotud maksud	1 887	882	1 383
Klientide ettemaksed	1 547	1 559	1 180
Võlad töötajatele	1 417	2 263	1 453
Muud kohustised	1 081	1 482	1 711
Ennetähtaegselt lõpetatud lepingute tasud	1 103	1 108	1 267
Muud kohustised kokku	16 160	11 132	10 816

Lühiajalised finantskohustised sisaldavad väljamaksmise ootel olevaid summasid laenuklientidele ja partneritele ning tegevuskuludega seotud võlgasid tarnijatele.

Rendikohustusel arvestatud intressikulu oli 197 tuhat eurot (2025: 924 tuhat eurot; I kvartal 2025: 249 tuhat eurot) ja tasutud rendimaksed 1,26 miljonit eurot (2025: 5,3 miljonit eurot; I kvartal 2025: 2,4 miljonit eurot).

Lühiajaliste rentidega seotud rendikulu on kajastatud tegevuskulude koosseisus ja moodustas 12-kuulise perioodi jooksul 7 tuhat eurot (2025: 152 tuhat eurot; I kvartal 2025: 17 tuhat eurot).

Inbank sõlmis 2021 aasta jaanuaris Mobire Group OÜ aktsiate ostu-müügilepingu ja optioonilepingu 100% Mobire Group OÜ aktsiate omandamiseks. Mittekontrolliv osalus kajastati väljaostukohustusena. Tagasiostukohustus kajastati esialgu tagasiostuhinna nüüdisväärtuses. 2025. aasta novembris tühistati vähemusosalustega seotud ostu- ja müügioptionid. Lisaks sõlmiti vähemusaktsionäridega uus leping Mobire Group OÜ ülejäänud aktsiate omandamiseks. 2025. aasta detsembris omandas Inbank ülejäänud aktsiad ja saavutas 100% omandiõiguse, mistõttu oli vähemusosaluse väljaostukohustus 31.12.2025 seisuga 0 eurot. Mittekontrolliva osaluse omandamine detsembris kajastati jaotamata kasumis ja avalikustatakse konsolideeritud omakapitali muutuste aruandes real „Muud liikumised“.

Üksikasjalikum teave muude finantskohustiste ja muude kohustiste kohta on avaldatud lisas 18.

Lisa 16 Aktsiakapital

Aktsiakapital

	Aktsiate arv	Aktsia hind (€)	Aktsiakapital (tuh €)	Ülekurs (tuh €)	Kokku
Algsaldo, 01.01.2025	11 519 663		1 152	54 849	56 001
Aktsiapõhine makse	0	0.00	0	0	0
Sissemakse aktsiakapitali	0	0.00	0	0	0
Lõppsaldo, 31.03.2025	11 519 663	0	1 152	54 849	56 001
Algsaldo, 01.01.2026	11 788 163		1 178	60 166	61 344
Aktsiapõhine makse	0	0.00	0	0	0
Sissemakse aktsiakapitali	103 000	15.50	11	1 586	1 597
Lõppsaldo, 31.03.2026	11 891 163		1 189	61 752	62 941

Aktsionärid, kelle osalus on üle 5%

Aktsionäri nimi	Osaluse suurus 31.03.2026	Osaluse suurus 31.12.2025	Osaluse suurus 31.03.2025
Cofi Investeeringud OÜ	23,02%	23,22%	23,76%
Luciano Orsero	9,47%	9,51%	9,56%
Elio Tomaso Giovanni Cravero	6,98%	7,04%	7,15%
Roberto De Silvestri	6,80%	7,83%	6,28%
Andrea Agostinone	6,07%	6,25%	6,69%

Inbanki aktsiakapital koosneb 11 891 tuhandest aktsiast (31.12.2025: 11 788 tuhat aktsiat; 31.03.2025 11 520 tuhat aktsiat) nominaalväärtusega 0,10 eurot. Kõik emiteeritud aktsiad on tasutud. Ülekurs kajastab aktsiate nominaalväärtuse ja saadud sissemaksete vahet.

Lisa 17 Reservid

Reservid

Tuhandetes eurodes	31.03.2026	31.12.2025	31.03.2025
Kohustuslik reservkapital	119	115	109
Vabatahtlik reserv	1 330	1 330	1 330
Aktsiapõhiste maksete reserv	444	1 008	1 096
Välisvaluuta ümberarvestuse reserv	- 1 264	- 1 185	- 1 110
Reservid kokku	629	1 268	1 425

Kohustuslik reservkapital moodustatakse iga-aastase puhaskasumi arvelt täitmaks Eesti äriseadustikuga kehtestatud nõuet. Igal majandusaastal tuleb reservkapitali kanda vähemalt üks kahekümnendik puhaskasumist, kuni reserv moodustab kümnendiku aktsiakapitalist. Reservkapitali võib kasutada kahjumi katmiseks või aktsiakapitali suurendamiseks. Seda ei ole lubatud kasutada aktsionäridele väljamakse tegemiseks.

AS Inbank üldkoosolek on varasemalt otsustanud reservide suurendamist läbi vabatahtliku reservkapitali suurendamise, et toetada Inbanki kapitali adekvaatsust ja kasvuvõimalusi. Vabatahtlikku reservkapitali võib kasutada ka aktsiakapitali suurendamiseks, kuid sellest ei või teha väljamakseid aktsionäridele.

Aktsiapõhiste maksete reserv moodustatakse töötajatele väljastatud motivatsiooniplaanide alusel. Töötajatele väljastatud aktsioptionide õiglane väärtus kajastatakse optiooniprogrammi kehtivuse jooksul tööjõukuluna ning omakapitalis aktsiapõhise maksete reservina. 2026. aasta esimeses kvartalis arvestati tööjõukuluna ning aktsiapõhiste maksete reservi summas 50 tuhat eurot (2025: 330 tuhat eurot; I kvartal 2025: 100 tuhat eurot). 2026. aasta esimeses kvartalis realiseeriti optioone summas 614 tuhat eurot (12 kuud 2025: 302 tuhat eurot; I kvartal 2025: 0 eurot).

Välisvaluuta ümberarvestuse reserv moodustub välismaiste äriüksuste finantsnäitajate ümberarvestusest tekkivatest realiseerimata kursivahedest, mis kajastatakse Inbanki nende üksuste konsolideerimisel, millele arvestusvaluuta on erinev Inbanki arvestusvaluutast.

Lisa 18 Finantsvarade ja -kohustiste õiglane väärtus

Seisuga 31. märts 2026 ja 31. detsember 2025 ning 31. märts 2025 kuulusid kõik grupi finantsvarad ja -kohustused amortiseeritud soetusmaksumuse meetodiga mõõdetavate varade ja kohustuste kategooriasse, välja arvatud finantsderivatiivid. Derivatiivid kuulusid õiglase väärtuse mõõtmise kategooriasse (FVTPL).

Finantsinstrumendid, mida ei mõõdata õiglasel väärtusel muutustega läbi kasumiaruande, on kokku võetud allolevas tabelis vastavalt finantsseisundi aruande kuupäevale.

Finantsvarade ja -kohustiste õiglane väärtus

Tuhandetes eurodes	Lisa	31.03.2026			31.12.2025			31.03.2025		
		Õiglane väärtus	Bilansiline maksumus	Tase	Õiglane väärtus	Bilansiline maksumus	Tase	Õiglane väärtus	Bilansiline maksumus	Tase
Varad										
Raha ja raha ekvivalendid	8	174 543	174 543	2	144 541	144 541	2	218 356	218 356	2
Kohustuslikud reservid keskpankades		26 069	26 069	2	28 859	28 859	2	26 042	26 042	2
Nõuded teistele pankadele	9	10 083	10 083	2	10 004	10 004	2	0	0	
Investeeringud riigivõlakirjadesse	10	58 482	58 729	2	58 408	58 345	2	47 764	46 038	2
Investeeringud ettevõttevõlakirjadesse	10	0	0	3	1 044	1 048	3	1 052	1 025	3
Laenud ja nõuded - eraisikud	7	1 175 307	1 149 157	3	1 169 476	1 142 139	3	1 078 148	1 050 300	3
Laenud ja nõuded - ettevõtted	7	7 781	7 781	3	9 997	9 997	3	8 908	8 908	3
Muud finantsvarad	12	4 155	4 155	2	3 610	3 610	2	5 309	5 309	2
Varad kokku		1 456 420	1 430 517		1 425 939	1 398 543		1 385 579	1 355 978	
Kohustised										
Klientide hoised	13	1 326 913	1 334 166	2	1 286 674	1 301 052	2	1 252 477	1 267 247	2
Allutatud võlaväärtpaberid	14	32 022	30 895	2	23 711	30 885	2	23 138	22 924	2
Allutatud võlaväärtpaberid (AT1)	14	16 832	17 989	3	17 120	17 981	3	17 670	17 971	3
Väljaostukohustus	15	0	0	3	0	0	3	8 081	8 081	3
Muud finantskohustised	15	29 480	29 480	2	29 721	29 721	2	26 765	26 765	2
Kohustised kokku		1 405 247	1 412 530		1 357 226	1 379 639		1 328 131	1 342 988	

Käesolevas aruandes on korrigeeritud õiglase väärtuse tabelis esitatud finantskohustiste võrdlusandmeid seoses uuendatud esitusviisiga. Esitusviisi muudatus puudutab ainult lisades esitatavat informatsiooni ega oma mõju ettevõtte finantsseisundile, koondkasumile ega rahavoogudele.

Inbank ei oma finantsvarasid ega finantskohustisi, mille hindamine toimub 1. taseme sisendite alusel.

2. taseme finantsvarade- ja kohustiste hindamismudelite kõik sisendid on kas otseselt või kaudselt vaadeldavad.

2. taseme hindamistehnikad hõlmavad diskonteeritud rahavoogude, optsoonide hinnamudelite, hiljutiste tehingute ja muu sisuliselt samaväärse instrumendi hinna kasutamist. Vaadeldavate sisendite näideteks on välisvaluuta vahetuskursid (Poola zlott ja Tšehhi kroon), siduvad väärtpaberite hinnanoteeringud (riigivõlakirjad), turuintressimäärad (Euribor, Pribor, Vilibor), sama perioodi jälgitavatest indeksihindadest tulenevad volatiilsused ja reaalsed tehingud ühe või mitme välise vastaspoolega. Sisend võib jälgimisperioodi jooksul muutuda vaadeldavast mittevaadeldavaks näiteks instrumendi ebalikviidsuse tõttu.

Raha ja raha ekvivalentide ja nõuded teistele pankadele õiglane väärtus on nende lühiajalise iseloomu ja kõrge likviidsuse tõttu ligikaudu sama mis nende bilansiline väärtus. Need varad on kergesti konverteeritavad teadaolevateks rahasummadeks minimaalse riskiga nende väärtuse muutuse osas.

Keskpankades hoitavate kohustuslike reservide õiglane väärtus on samuti samaväärne nende bilansilisele väärtusele ning seetõttu on need klassifitseeritud 2. taseme instrumentidena. Reservid on regulatiivsete nõuete kohased ning teenivad intressimäärade alusel, mille määravad keskpangad ning mille väärtuse kõikumise risk on minimaalne.

Investeeringute õiglane väärtus riigi võlakirjadesse põhineb viimastel saadavalolevatel kauplemisshindadel. Madala kauplemissuutavuse tõttu peegeldavad hinnad pigem indikaativset väärtust kui aktiivse turu andmeid, mis ei pruugi täielikult kajastada praegusi turutingimusi. Kuna hindamine põhineb jälgitavatel andmetel koos kohandustega, klassifitseeritakse need võlakirjad õiglase väärtuse hierarhias 2. taseme finantsinstrumentideks.

Allutatud võlakirjad on samuti klassifitseeritud õiglase väärtuse hierarhias 2. taseme finantsinstrumentideks, tuginedes Nasdaq saadaolevatele kauplemissandmetele. Võimalike kõikumiste tõttu põhineb hindamine väärtpaberi keskmisel hinnal ühe aasta jooksul.

Klientide hoiused, mis on klassifitseeritud 2. taseme instrumentidena, hinnatakse diskonteeritud rahavoogude (DCF) mudeli abil. Nende hoiuste õiglase väärtuse määramisel kasutatakse diskontomäära, mis põhineb Inbanki sisemistel rahastamiskuludel, tagades, et selliste instrumentide hindamine peegeldab panga tegelikke rahastamise kulusid, seades diskontomäära Inbanki konkreetse rahastamise dünaamika ja turutingimuste järgi.

Muude finantsvarade ja -kohustiste õiglane väärtus põhineb jälgitavatel sisenditel, nagu intressimäärad ja krediitmarginaalid, minimaalse korrigeerimisega. Need sisendid kajastavad hetke turutingimusi, mistõttu õiglane väärtus vastab ligikaudu bilansilisele väärtusele. Kuna hindamine põhineb jälgitavatel andmetel koos väikeste kohandustega, klassifitseeritakse need varad 2. taseme instrumentidena.

Kui õiglase väärtuse hindamist mõjutavad oluliselt eeldused ja hinnangud, klassifitseeritakse finantsinstrument 3. tasemele. Inbank rakendab sobivaid hindamistehnikad oma 3. taseme finantsinstrumentide õiglase väärtuse määramiseks, võttes arvesse iga instrumendi eripärasid. 3. taseme instrumentide mittejälgitava hinna hindamiseks kasutatakse erinevaid meetodeid olenevalt olemasolevate andmete tüübist. Meetodite sisendiks on peamiselt hinnad, vahetushinnad, turunäitajad ja ettevõtete kohta saadaval olev teave. Kui finantsinstrumentide õiglase väärtuse 3. tasemel määramiseks kasutatakse hindamismudeleid, hinnatakse tehinguhinda, mis on makstud või saadud parimaks tõendiks õiglase väärtuse kohta esmasel kajastamisel. Kui finantsinstrumentide õiglane väärtus sisaldab rohkem kui ühte mittejälgitavat sisendit, summeeritakse mittejälgitavad sisendid kogu instrumendi klassifikatsiooni määramiseks. Õiglase väärtuse hierarhia tase, millesse finantsinstrument on klassifitseeritud, määratakse madalaima sisendi taseme alusel, mis on õiglase väärtuse jaoks tervikuna oluline.

Investeeringud ettevõtete võlaväärtpaberitesse hinnatakse viimasel kättesaadaval kauplemiss hinnal, tuginedes konkreetsete instrumentide piiratud kauplemissuutavusele ja käibe.

Kodumajapidamistele väljastatud laenude ja ettemaksete puhul määratakse õiglane väärtus diskonteeritud rahavoogude meetodi abil, rakendades diskontomäära, mis kajastab uute väljastatud laenude keskmist efektiivset intressimäära (EIR), tagades seeläbi vastavuse sama tüüpi laenude intressimääradega turul.

Ettevõtetele väljastatud laenud ja ettemakset, millel on Euriboriga seotud ujuvad intressimäärad, hinnatakse samuti DCF-meetodi abil. Kuna kõik ettevõtete laenud on 1. faasis olevad laenud, mõjutab nende õiglast väärtust peamiselt Euribori kõikumine, tagades seeläbi vastavuse turupõhiste intressimääradega.

Allutatud võlakirjade õiglase väärtuse hindamisel, eelkõige tähtajatute AT1 instrumentide, puhul kasutatakse õiglase väärtuse hindamisel diskonteeritud rahavoogude meetodit, mis tugineb Inbanki viimase AT1 emissiooni intressimääral. Seda diskontomäära rakendatakse sarnaselt kõigile AT1 instrumentidele.

Lühiajaliste varade ja kohustuste õiglase väärtus määratakse bilansilise väärtuse alusel.

Lisa 19 Seotud osapooled

Inbanki poolt algatatud lepingu lõpetamise või lepingu tähtajalise lõppemise korral on juhatuse liikmel õigus tasule 3 kalendrikuu ulatuses.

Juhatus ja nõukogu liikmete arvestatud tasud koos kaasnevate tööjõumaksudega

Tuhandetes eurodes	I kvartal 2026	3 kuud 2026	I kvartal 2025	3 kuud 2025
Juhatus liikmetele arvestatud tasud	549	549	518	518
Nõukogu liikmetele arvestatud tasud	131	131	61	61

Inbanki seotud isikuteks loetakse:

- aktsionärid, kes omavad Inbanki üle olulist mõju või kontrolli;
- juhatuse ja nõukogu liikmed ning nende poolt kontrollitavad ettevõtted (edaspidi: juhtkond);
- sidusettevõtted;
- eespool nimetatud isikute lähisugulased ja nendega seotud juriidilised isikud.

Saldod aruandeperioodi lõpu seisuga

Tuhandetes eurodes	31.03.2026	31.12.2025	31.03.2025
Saldod aruandeperioodi lõpu seisuga	Juhtkond	Juhtkond	Juhtkond
Laenud ja nõuded	177	203	263
Allahindlused	- 1	- 2	- 3
Hoiused ja võlakirjad	2 780	2 803	1 764

Tehingud

Tuhandetes eurodes	3 kuud 2026	12 kuud 2025	3 kuud 2025
Tehingud	Juhtkond	Juhtkond	Juhtkond
Intressitulud	20	12	1
Intressikulud	71	248	60
Ostetud teenused	180	499	129
Allahindluste kulu	0	1	0

Juhtkonnalt ostetud teenused sisaldavad konsultatsioone ja renti. Üürilepingu lõpptähtaeg on august 2026 ja konsultatsioonilepinguid on võimalik üles öelda ühenädalase etteteatamisega. Kõik tingimused vastavad turuhindadele ja tavadele. Tabelis on toodud ülevaade olulisematest tehingutest ja saldodest seotud osapooltega, kõik tehingud on tehtud turutingimustel. Juhtkonna laenud (sh. järelmaks) on väljastatud turutingimustel, mille intressimäärad on vastavalt vahemikus 5,9% - 9,9% (2025: 5,9% - 11%). Seotud osapooltelt kaasatud hoiuste intressimäär vastab kliendile pakutavale intressimäärale, intressivahemik 1,9% - 3,35% (2025: 1,9% - 3,35%).

in)bank