

# Vahearuanne 1. kvartal 2024

AS Inbank

# AS Inbank üldine teave

Ärinimi	AS Inbank
Aadress	Niine 11, 10414 Tallinn, Eesti
Registreerimise kuupäev	05.10.2010
Registrikood	12001988 (Eesti äriregister)
Juriidilise isiku identifikaator	2138005M92IEIQVEL297 (LEI-kood)
Telefon	+372 640 8080
E-mail	info@inbank.ee
Interneti kodulehekülg	www.inbank.eu
Aruandeperiood	01.01.2024 - 31.03.2024

## Nõukogu liikmed

Jan Andresoo, nõukogu esimees

Roberto De Silvestri

Triinu Bucheton

Raino Paron

Erkki Raasuke

## Juhatuse liikmed

Priit Põldoja, juhatuse esimees

Marko Varik

Margus Kastein

Maciej Pieczkowski

Ivar Kurvits

Piret Paulus

Erik Kaju

Evelin Lindvers

AS-i Inbank 2024. aasta 1. kvartali vahearuanne on auditeerimata.  
Pangal puuduvad rahvusvaheliste reitinguagentuuride poolt antavad reitingud.

# Juhatuse kinnitus

AS-i Inbank juhatus on seisukohal, et:

- käesolevas 2024. aasta 1. kvartali vahearuanes, mis koosneb tegevusaruandest ja raamatupidamise vahearuandest seisuga 31.03.2024, esitatud andmed ja informatsioon on tõene ja terviklik;
- käesolev vahearuanne kajastab AS-i Inbank konsolideerimisgrupi finantsseisundit seisuga 31.03.2024, majandustulemust ja rahavoogusid 2024. aasta 1. kvartali kohta õigesti ja õiglaselt;
- raamatupidamise vahearuanne koostamisel rakendatud arvestuspõhimõtted on kooskõlas IAS 34-ga (EL);
- vahearuanne on koostatud, kasutades olulises osas 31.12.2023 raamatupidamise aruande põhimõtteid.

AS Inbank on jätkuvalt tegutsev ettevõtte.

Tallinn, 30.04.2024

**Priit Põldoja**

*Juhatuse esimees*

# Tegevusaruanne



Inbank alustas 2024. aastat järjekindlalt paranevate finantstulemustega. Meie kogutulu kasvas eelmise aasta esimese kvartaliga võrreldes 30%, samas kui kulud suurenesid 16%. Krediidikulud jäid aastatagusele tasemele, samas kui laenude ja renditeenuste portfelli kasvas 23%. Tulemuseks oli tugev, 4 miljoni euro suurune esimese kvartali kasum, mis kasvas eelmise aasta sama ajaga võrreldes muljetavaldavalt 114%. Paranes ka omakapitali tootlus, mis tõusis 12,6%-ni.

Inbanki müügi kogumaht (GMV) oli esimeses kvartalis 162 miljonit eurot ehk 5% rohkem kui aasta tagasi. Müügitulemused olid hooajaliselt väiksemad, aga kõigil turgudel üsna stabiilsed. Kesk- ja Ida-Euroopa riikides kasvas müügi maht 11% tänu paranenud müügitulemustele Tšehhis, samas kui Balti riikides jäi müük ebasoodsate makromajanduslike olude tõttu 2023. aasta tasemele. Autode finantseerimises saavutasime jätkuvalt väga häid tulemusi. Esimeses kvartalis oli autode segmendi müügi maht 45 miljonit eurot, kasvades eelmise aasta sama perioodiga võrreldes 39%. Teiste tootesegmentide müügi mahud olid veidi madalamad kui aasta varem.

Suurima tootesegmendi moodustasid taas kaupmeeste finantseerimislahendused, mille esimese kvartali müügi maht oli 65 miljonit eurot. Esimeses kvartalis alustas Inbank koostööd Balti riikide suurima e-kaubanduse ettevõttega Pigu Group. Samuti tugevdasime koostööd Balti riikide juhtivate makseteenuste pakkujatega, et viia oma tooted üha suurema hulga väikese ja keskmise suurusega kaupmeesteni. Selle tulemusel tegi Inbank 2024. aasta esimese kvartali lõpuks koostööd 5800 partneriga.

Esimest korda viimase kahe aasta jooksul vähenesid Inbanki rahastamiskulud võrreldes eelmise kvartaliga. Kuna intressimäärad Poola zlotis on järjekindlalt kahanenud ja eurodes stabiliseerunud, vähenes rahastamise kogukulu 4,53%-le, mis on 0,05% vähem kui 2023. aasta neljandas kvartalis. Inbanki hoiuseportfell kasvas 1,11 miljardi euron, mis on 29% rohkem kui aasta tagasi. Meie kogutulude marginaal oli 5,16%, mis on püsinud 2023. aasta esimese kvartaliga võrreldes stabiilsena. Tänu järjepidevale müügi ümberhinnastamisele kõikidel turgudel on Inbank saavutanud eraisikute laenude efektiivseks intressimääraks (EIR) 10,98%, mis on 0,28% kõrgem kui aasta tagasi. Eeldatavasti parandavad madalamad rahastamiskulud ja kõrgem portfelli EIR meie marginaale kogu ülejäänud aasta jooksul.

Hoolimata viimase kahe aasta keerulistest majandusoludest, on Inbanki laenude allahindluse kulud püsinud madalad. Esimeses kvartalis moodustasid allahindlused 1,35% keskmisest laenuportfellist. Seda soodustavad tööpuuduse stabiilne tase kõigil meie turgudel ja krediidivõimekuse hindamise rangemad reeglid, mida oleme viimastel kvartalitel rakendanud.

28. märtsil kinnitas Inbanki aktsionäride üldkoosolek Inbanki nõukogu koosseisu muudatused. Inbanki nõukogu koosneb nüüd viiest liikmest: nõukogu esimees on Jan Andresoo ning nõukogu liikmetena jätkavad Roberto De Silvestri, Raino Paron, Triinu Bucheton ja Erkki Raasuke. Täname eelmisi nõukogu liikmeid Rain Rannut ja Taavi Kotkat nende panuse ja väga hea töö eest.

2024. aastal jätkab Inbank tegutsemist keerulises väliskeskkonnas, kuid siiski on piisavalt põhjuseid olla ka optimistlik. Poola majandus näitab väga tugevat vastupidavust ja Balti riikide majandus peaks aasta teises pooles hakkama taas kasvama. Euroopa Keskpang on võitluse inflatsiooniga peaaegu võitnud ja turg ootab ülejäänud aastaks leebemat rahapoliitikat. Tõenäoliselt toob see kaasa Inbanki rahastamiskulude järjepideva vähenemise. Samal ajal hakkavad meie viimase 18 kuu hinnamuudatused andma positiivseid tulemusi, mille mõjul marginaalid ja kasumlikkus eeldatavasti pidevalt paranevad.

Kuna makromajanduslik keskkond püsib habras ja tarbijate kindlustunne on madal, võib Inbanki kasv kujuneda madalamaks kui eelmistel aastatel. Samas on see hea keskkond, kus oma äritegevust tõhustada ning jätkata investeringuid uude renditeenusesse Smart Rent ja oma integreeritud finantseerimisplatvormi arendamisse Euroopas.

## **Priit Põldoja**

*Juhatuse esimees*

# Inbank numbrites

896 000

aktiivset kliendilepingut

5 800

aktiivset kaupmeest

119 000+

uut lepingut kvartalis

1 mld €

Laenude ja renditeenuste portfell

1,4%

Krediidikulu

12,6%

Omakapitali puhastootlikkus

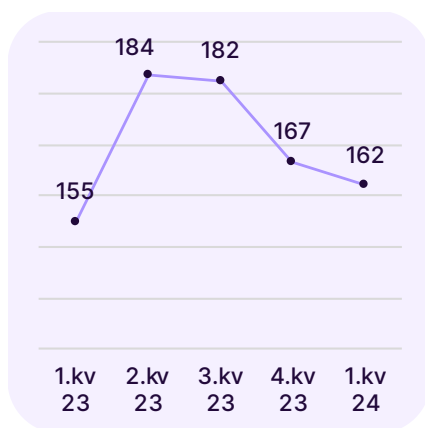
## Peamised finantsnäitajad

(miljonites eurodes)

Müügi kogumaht

162 mln €

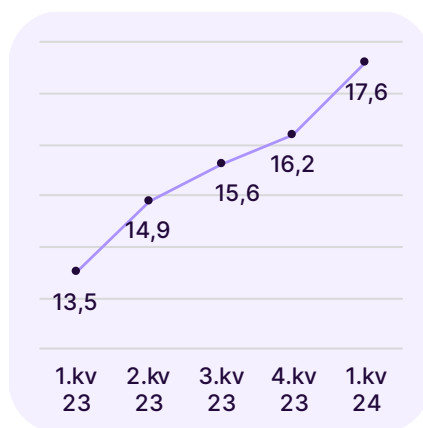
aastaga +5%



Kogutulu

17,6 mln €

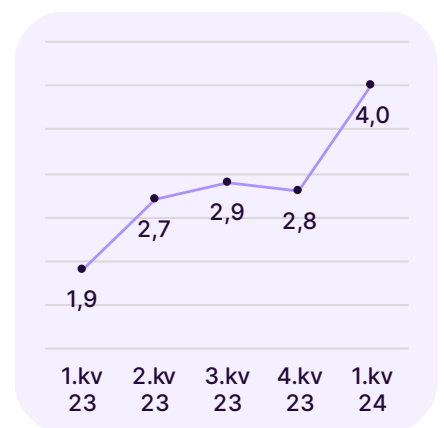
aastaga +30%



Puhaskasum

4,0 mln €

aastaga +114%



# Olulised finantsnäitajad ja suhtarvud

## Olulised finantsnäitajad

Miljonites eurodes	I kvartal 2023	II kvartal 2023	III kvartal 2023	IV kvartal 2023	I kvartal 2024	% muutus
Kogutulu	13,5	14,9	15,6	16,2	17,6	30%
Puhaskasum	1,9	2,7	2,9	2,8	4,0	114%
Bilansimaht	1 050	1 174	1 236	1 321	1 345	28%
Omakapital	104	106	110	124	128	23%
Laenude ja renditeenuste portfelli	856	937	975	1 030	1 050	23%
Hoiuseportfell	857	966	1 021	1 082	1 106	29%

## Suhtarvud

	I kvartal 2023	II kvartal 2023	III kvartal 2023	IV kvartal 2023	I kvartal 2024
Omakapitali puhastootlikkus (ROE)*	7,3%	10,2%	10,6%	9,1%	12,6%
Koguvarede puhastootlikkus	0,7%	1,0%	1,0%	0,9%	1,2%
Intressi netomarginaal*	5,2%	5,2%	5,1%	5,1%	5,0%
Laenukahjumite osakaal laenuportfellis	1,6%	1,7%	1,5%	1,4%	1,4%
Kulu/tulu suhe	64,0%	62,5%	59,7%	59,9%	56,9%
Omakapitali osakaal bilansimahus	9,9%	9,1%	8,9%	9,4%	9,5%

Müügi kogumaht	Inbanki <i>embedded finance</i> ja otsekliendi platvormide kaudu finantseeritud kaupade kogumaksumus
Laenude ja renditeenuste portfelli	Laenud ja nõuded kodumajapidamistele ning renditeenuste portfelli
Omakapitali osakaal bilansimahus	Omakapital / bilansimaht
Omakapitali puhastootlikkus (ROE)	Aruandeperioodi kasum / omakapital kokku (perioodi keskmine*)
Eraisikute laenude efektiivne intressimäär (EIR)	Eraisikute laenude intressitulu sisemise intressimäära meetodil / eraisikute laenud (perioodi keskmine*)
Koguvarede puhastootlikkus	Aruandeperioodi kasum / varad kokku (perioodi keskmine*)
Intressi netomarginaal	Neto intressitulu / intressi teenivad varad (perioodi keskmine*)
Kogutulude marginaal	Kogutulu ja realiseerimata kursivahed / varad kokku (perioodi keskmine*)
Kogutulu	Neto intressitulu, teenustasu, renditeenused ning muud tulud ja kulud kokku
Kulu/tulu suhe	Tegevuskulud kokku / kogutulu
Laenukahjumite osakaal laenuportfellis	Laenude allahindluse kulu / laenud ja nõuded (perioodi keskmine*)
Puhaskasum	Aruandeperioodi kasum
Renditeenus	Renditeenus viitab Inbanki ärivaldkonnale, mille puhul kliendid rendivad erinevaid varasid

\* Uuendatud on peamiste finantsnäitajate ja -suhtarvude arvutamise meetodikat. Varasema meetodika alusel arvutatud perioodi alg- ja lõppjääkide keskmine on asendatud iga kuu keskmise jäägiga. Nimetatud meetodika alusel on korrigeeritud eelmiste perioodide võrdlusandmeid ning seetõttu on muutunud varasemalt esitatud suhtarvud.

# Lühendatud konsolideeritud raamatupidamise vahearuanne

## Lühendatud konsolideeritud finantsseisundi aruanne

Tuhandetes eurodes	Lisa	31.03.2024	31.12.2023	31.03.2023* korrigeeritud
<b>Varad</b>				
Raha ja raha ekvivalendid	8; 18	179 842	172 921	96 801
Kohustuslikud reservid keskpankades		22 857	21 020	16 750
Investeeringud võlakirjadesse	9; 18	31 507	33 581	23 052
Finantsvarad õiglasel väärtuses muutustega läbi kasumiaruande		920	79	0
Laenud ja nõuded	7; 18	957 695	942 056	794 569
Investeeringud sidusettevõtetesse	10	204	141	1 098
Muud finantsvarad	11; 18	3 802	5 268	2 512
Materiaalsed varad		76 916	75 206	54 017
Vara kasutusõigus		25 677	26 716	22 961
Immateriaalsed varad		31 659	30 906	27 270
Muud varad	11	8 886	8 185	7 792
Edasilükkunud tulumaksu vara		4 569	4 505	3 481
<b>Varad kokku</b>		<b>1 344 534</b>	<b>1 320 584</b>	<b>1 050 303</b>
<b>Kohustised</b>				
Klientide hoised	12; 18	1 106 167	1 081 566	857 013
Finantskohustised õiglasel väärtuses muutustega läbi kasumiaruande		0	50	20
Muud finantskohustised	14; 18	55 774	60 927	54 490
Tulumaksukohustis		457	311	47
Edasilükkunud tulumaksu kohustis		283	204	106
Muud kohustised	14	3 991	3 691	4 089
Allutatud võlaväärtpaberid	13; 18	49 654	49 745	30 581
<b>Kohustised kokku</b>		<b>1 216 326</b>	<b>1 196 494</b>	<b>946 346</b>
<b>Omakapital</b>				
Aktsiakapital	16	1 086	1 086	1 026
Ülekurss	16	43 563	43 563	31 855
Kohustuslik reservkapital	17	103	103	100
Muud reservid	17	1 697	1 543	1 529
Jaotamata kasum		81 759	77 795	69 447
<b>Omakapital kokku</b>		<b>128 208</b>	<b>124 090</b>	<b>103 957</b>
<b>Kohustised ja omakapital kokku</b>		<b>1 344 534</b>	<b>1 320 584</b>	<b>1 050 303</b>

\* muudatus sisse viidud 31.03.2023 raha ja raha ekvivalentide esitusviisis. Rohkem infot avalikustatud lisas 1.

Lisad lehekülgedel 13 - 38 on lühendatud konsolideeritud vahearuande lahutamatud osad.



# Lühendatud konsolideeritud kasumiaruanne ja muu koondkasumiaruanne

Tuhandetes eurodes	Lisa	I kvartal 2024	3 kuud 2024	I kvartal 2023* korrigeeritud	3 kuud 2023* korrigeeritud
Intressitulu sisemise intressimäära meetodil	3; 4	28 768	28 768	21 503	21 503
Intressikulu	3; 4	-13 612	-13 612	-9 379	-9 379
<b>Neto intressitulu</b>	<b>3; 4</b>	<b>15 156</b>	<b>15 156</b>	<b>12 124</b>	<b>12 124</b>
Komisjoni- ja teenustasutulu	3; 5	111	111	123	123
Komisjoni- ja teenustasukulu	3; 5	-1 186	-1 186	-938	-938
<b>Neto teenustasutulu/kulu</b>	<b>3; 5</b>	<b>-1 075</b>	<b>-1 075</b>	<b>-815</b>	<b>-815</b>
Tulu renditeenustest	3	7 149	7 149	5 237	5 237
Eelnevalt klientidele renditud varade müük	3	4 583	4 583	2 914	2 914
Muud põhitegevusega seotud tulud	3	339	339	96	96
Renditeenuste osutamiseks tehtud kulud	3	-4 789	-4 789	-3 508	-3 508
Eelnevalt klientidele renditud müüdüd varade kulu	3	-4 350	-4 350	-2 583	-2 583
<b>Neto põhitegevustega seotud tulud/kulud</b>		<b>2 932</b>	<b>2 932</b>	<b>2 156</b>	<b>2 156</b>
Netokahjum/kasum õiglaselt väärtuses kajastatavatel finantsvaradel	3	890	890	-57	-57
Valuutakursi ümberhindluse kasumid/kahjumid	3	-339	-339	83	83
<b>Neto kasum/kahjum finantsinstrumentidelt</b>		<b>551</b>	<b>551</b>	<b>26</b>	<b>26</b>
<b>Neto intressi- ja teenustasutulu ning muud tulud ja kulud kokku</b>		<b>17 564</b>	<b>17 564</b>	<b>13 491</b>	<b>13 491</b>
Tööjõukulud	3; 6	-4 771	-4 771	-4 037	-4 037
Turunduskulud	3; 6	-633	-633	-798	-798
Halduskulud	3; 6	-2 838	-2 838	-2 407	-2 407
Põhivara kulum		-1 756	-1 756	-1 394	-1 394
<b>Tegevuskulud kokku</b>		<b>-9 998</b>	<b>-9 998</b>	<b>-8 636</b>	<b>-8 636</b>
Kasum sidusettevõtetest	10	0	0	33	33
Laenude allahindluse kulu	7	-3 199	-3 199	-3 129	-3 129
<b>Aruandeperioodi kasum enne tulumaksu</b>		<b>4 367</b>	<b>4 367</b>	<b>1 759</b>	<b>1 759</b>
Tulumaks		-403	-403	92	92
<b>Aruandeperioodi kasum</b>		<b>3 964</b>	<b>3 964</b>	<b>1 851</b>	<b>1 851</b>
<b>Kirjed, mida võib edaspidi klassifitseerida kasumiaruandesse</b>					
Realiseerimata kursivahed		20	20	-45	-45
<b>Aruandeperioodi koondkasum</b>		<b>3 984</b>	<b>3 984</b>	<b>1 806</b>	<b>1 806</b>

\* muudatus sisse viidud 2023. aasta esituses. Rohkem infot avalikustatud lisa 1.

Lisad lehekülgedel 13 - 38 on lühendatud konsolideeritud vahearuaande lahutamatud osad.

# Lühendatud konsolideeritud rahavoogude aruanne

Tuhandetes eurodes	I kvartal 2024	3 kuud 2024	I kvartal 2023 korrigeeritud*	3 kuud 2023 korrigeeritud*
<b>Rahavood äritegevusest</b>				
Saadud intressid	28 281	28 281	20 193	20 193
Makstud intressid	-11 750	-11 750	-7 603	-7 603
Saadud teenustasud	111	111	334	334
Makstud teenustasud	-1 186	-1 186	-938	-938
Tulu renditeenustest	7 149	7 149	5 237	5 237
Renditeenuste osutamiseks tehtud kulud	-1 351	-1 351	-1 024	-1 024
Eelnevalt klientidele renditud varade müük	4 583	4 583	2 914	2 914
Muud põhitegevusega seotud tulud	339	339	96	96
Makstud tööjõukulud	-6 280	-6 280	-5 480	-5 480
Makstud haldus- ja turunduskulud	-2 602	-2 602	-5 211	-5 211
Makstud tulumaks	-292	-292	-257	-257
<b>Rahavood äritegevusest enne äritegevusega seotud varade ja kohustiste muutust</b>	<b>17 002</b>	<b>17 002</b>	<b>8 261</b>	<b>8 261</b>
<b>Äritegevusega seotud varade muutus</b>				
Laenud ja nõuded	-18 694	-18 694	-41 692	-41 692
Renditeenuseks soetatud materiaalne põhivara	-6 883	-6 883	-8 356	-8 356
Kohustuslikud reservid keskpankades	-1 837	-1 837	-2 304	-2 304
Muud finantsvarad	1 466	1 466	875	875
Muud varad	-2 481	-2 481	-1 496	-1 496
<b>Äritegevusega seotud kohustiste muutus</b>				
Klientide hoiused	22 648	22 648	26 355	26 355
Muud finantskohustised	-3 194	-3 194	1 731	1 731
Muud kohustised	540	540	581	581
<b>Neto rahavood äritegevusest</b>	<b>8 567</b>	<b>8 567</b>	<b>-16 045</b>	<b>-16 045</b>
<b>Rahavood investeerimistegevusest</b>				
Investeeringud võlakirjadesse	0	0	-15 248	-15 248
Võlakirjade tagasimaksed	2 417	2 417	804	804
Soetatud materiaalne põhivara	-329	-329	-519	-519
Soetatud immateriaalne põhivara	-701	-701	-765	-765
Sidusettevõtete soetus	-63	-63	0	0
<b>Neto rahavood investeerimistegevusest</b>	<b>1 324</b>	<b>1 324</b>	<b>-15 728</b>	<b>-15 728</b>

(jätkub järgmisel lehel)

(jätkub eelmiselt lehelt)

Tuhandetes eurodes	I kvartal 2024	3 kuud 2024	I kvartal 2023 korrigeeritud*	3 kuud 2023 korrigeeritud*
<b>Rahavood finantseerimistegevusest</b>				
Rendikohustuse tagasimaksed	-3 009	-3 009	-2 353	-2 353
<b>Neto rahavoo d finantseerimistegevusest</b>	<b>-3 009</b>	<b>-3 009</b>	<b>-2 353</b>	<b>-2 353</b>
Valuutakursi muutuste mõju	39	39	38	38
<b>Raha ja raha ekvivalendid aruandeperioodi alguses</b>	<b>172 921</b>	<b>172 921</b>	<b>130 889</b>	<b>130 889</b>
Raha ja raha ekvivalentide muutus	6 921	6 921	-34 088	-34 088
<b>Raha ja raha ekvivalendid aruandeperioodi lõpus</b>	<b>179 842</b>	<b>179 842</b>	<b>96 801</b>	<b>96 801</b>

#### Raha ja raha ekvivalendid

Tuhandetes eurodes	I kvartal 2024	3 kuud 2024	I kvartal 2023 korrigeeritud*	3 kuud 2023 korrigeeritud*
Nõuded keskpankadele v.a. kohustuslik reserv	171 500	171 500	90 967	90 967
Nõuded teistele krediidasutustele tähtajaga kuni kolm kuud	8 342	8 342	5 834	5 834
<b>Raha ja raha ekvivalendid kokku</b>	<b>179 842</b>	<b>179 842</b>	<b>96 801</b>	<b>96 801</b>

\* muudatus sisse viidud 2023. aasta esituses. Rohkem infot avalikustatud lisas 1.

Lisad lehekülgedel 13 - 38 on lühendatud konsolideeritud vahearuanne lahutamatud osad.

# Lühendatud konsolideeritud omakapitali muutuste aruanne

Tuhandetes eurodes	Aktsia- kapital	Ülekurss	Kohustuslik reservkapital	Muud reservid	Jaotamata kasum/ kahjum	Omakapital kokku
<b>Saldo, 01.01.2023</b>	<b>1 026</b>	<b>31 855</b>	<b>100</b>	<b>1 421</b>	<b>67 522</b>	<b>101 924</b>
Aruandeperioodi kasum	0	0	0	0	1 851	1 851
Muu koondkasum	0	0	0	-45	0	-45
<b>Aruandeperioodi koondkasum</b>	<b>0</b>	<b>0</b>	<b>0</b>	<b>-45</b>	<b>1 851</b>	<b>1 806</b>
Aktsiapõhiste maksete reserv	0	0	0	153	0	153
Muud liikumised	0	0	0	0	74	74
<b>Saldo, 31.03.2023</b>	<b>1 026</b>	<b>31 855</b>	<b>100</b>	<b>1 529</b>	<b>69 447</b>	<b>103 957</b>
<b>Saldo, 01.01.2024</b>	<b>1 086</b>	<b>43 563</b>	<b>103</b>	<b>1 543</b>	<b>77 795</b>	<b>124 090</b>
Aruandeperioodi kasum	0	0	0	0	3 964	3 964
Muu koondkasum	0	0	0	20	0	20
<b>Aruandeperioodi koondkasum</b>	<b>0</b>	<b>0</b>	<b>0</b>	<b>20</b>	<b>3 964</b>	<b>3 984</b>
Aktsiapõhiste maksete reserv	0	0	0	134	0	134
Muud liikumised	0	0	0	0	0	0
<b>Saldo, 31.03.2024</b>	<b>1 086</b>	<b>43 563</b>	<b>103</b>	<b>1 697</b>	<b>81 759</b>	<b>128 208</b>

Seisuga 31.03.2024 koosnes Inbanki aktsiakapital 10 864 tuhandest registreeritud nimelisest lihtaktsiast (31.03.2023: 10 262 tuhat aktsiat) nimiväärtusega 0,10 eurot. Kõik emiteeritud aktsiad on tasutud. Täpsemalt vaata ka lisasid 16 ja 17.

Lisad lehekülgedel 13 - 38 on lühendatud konsolideeritud vahearuanne lahutamatud osad.

# Lisa 1 Raamatupidamise põhimõtted

Raamatupidamise vahearuanne on koostatud kooskõlas IAS 34 „Vahefinantsaruandlus“ nagu see on vastu võetud EL poolt ning koosneb lühendatud finantsaruannetest ja valitud selgitavatest lisadest. Vahearuanne koostamisel rakendatud arvestuspõhimõtted kattuvad 31.12.2022 lõppenud majandusaasta aruandes kasutatud arvestuspõhimõtetega, mis on kooskõlas rahvusvaheliste finantsaruandluse standarditega nagu need on vastu võetud Euroopa Komisjoni poolt (IFRS EL).

Raamatupidamise vahearuanne ei ole auditeeritud ning ei sisalda kogu informatsiooni, mis on vajalik tervikliku raamatupidamise aastaaruande esitamiseks ja vahearuanne tuleks lugeda koos 31.12.2023 lõppenud majandusaasta aruandega, mis on koostatud kooskõlas rahvusvaheliste finantsaruandluse standarditega (IFRS).

AS Inbank on registreeritud ja tegutseb Eestis, filiaalid on Tšehhis, Leedus ja Poolas.

AS Inbank konsolideerimisgruppi kuuluvad seisuga 31.03.2024 järgmised ettevõtted:

Ärinimi	Omandamise/ asutamise aasta	Asukoht	Põhitegevusala	31.03.2024		31.12.2023	
				Osalus (%)	Soetus- maksumus (tuh €)	Osalus (%)	Soetus- maksumus (tuh €)
SIA Inbank Latvia	2014	Läti	Finantseerimine	100	519	100	519
Inbank Ventures OÜ	2016	Eesti	Valdusettevõtte ning riistvara rent	100	454	100	454
Inbank Payments OÜ	2019	Eesti	Valdusettevõtte	100	3	100	3
AS Inbank Finance	2021	Eesti	Finantseerimine	100	3 100	100	3 100
IBF Polska sp. z.o.o	2022	Poola	Finantseerimine	100	44	100	44
AS Inbank Rent	2023	Eesti	Renditeenused	100	500	100	500
Inbank Rent SIA	2023	Läti	Renditeenused	100	3	100	3
Inbank Rent s.r.o	2024	Tšehhi	Renditeenused	100	1		
Mobire Group OÜ	2021	Eesti	Renditeenused	66	9 660	66	9 660
Mobire Eesti AS	2021	Eesti	Renditeenused	66		66	
Mobire Latvija SIA	2021	Läti	Renditeenused	66		66	
Mobire Lietuva UAB	2021	Leedu	Renditeenused	66		66	

Sidusettevõtte Paywerk AS on kajastatud kapitaliosaluse meetodil.

Täpsemalt vaata lisast 10.

## Esitusviisi muudatus

Parema esitusviisi ja rahvusvaheliste finantsaruandluse standarditega vastavuses olemise huvides muutis Inbank raha ja raha ekvivalentide esitusviisi konsolideeritud finantsseisundi aruandes, lühendatud konsolideeritud kasumiaruandes ning muus koondkasumiaruandes ning lühendatud konsolideeritud rahavoo aruandes.

Esitusviisi muudatus on välja toodud allolevas tabelis. Rohkem infot esitusviisi muudatuse kohta on esitatud 31.12.2023 lõppenud majandusaasta aruandes, mis on kättesaadav Inbanki koduleheküljel.

Esitusviisi muudatus lühendatud konsolideeritud finantsseisundi aruandes

Tuhandetes eurodes	31.03.2023	Muutus	31.12.2023 korrigeeritud
<b>Varad</b>			
Nõuded keskpankadele	107 717	-107 717	-
Nõuded krediitiasutustele	5 834	-5 834	-
Raha ja raha ekvivalendid	-	96 801	96 801
Kohustuslikud reservid keskpankades	-	16 750	16 750
<b>Kokku</b>	<b>113 551</b>	<b>0</b>	<b>113 551</b>

Esitusviisi muudatus lühendatud konsolideeritud kasumiaruandes ja muus koondkasumiaruandes

Tuhandetes eurodes	3 kuud 2023	Muutus	3 kuud 2023 korrigeeritud
Intressitulu sisemise intressimäära meetodil	20 604	899	21 503
Intressikulu	-9 379	0	-9 379
<b>Neto intressitulu</b>	<b>11 225</b>	<b>899</b>	<b>12 124</b>
Komisjoni- ja teenustasutulu	1 123	-1 000	123
Komisjoni- ja teenustasukulu	-1 039	101	-938
<b>Neto teenustasutulu/kulu</b>	<b>84</b>	<b>-899</b>	<b>-815</b>
Muud põhitegevusega seotud tulud	8 247	-8 151	96
Muud põhitegevusega seotud kulud	-6 091	6 091	0
Tulu renditeenustest	0	5 237	5 237
Eelnevalt klientidele renditud varade müük	0	2 914	2 914
Renditeenuste osutamiseks tehtud kulud	0	-3 508	-3 508
Eelnevalt klientidele renditud müüdüd varade kulu	0	-2 583	-2 583
<b>Neto põhitegevustega seotud tulud/kulud</b>	<b>2 156</b>	<b>0</b>	<b>2 156</b>

Esitlusviisi muudatus lühendatud konsolideeritud rahavoogude aruandes

Tuhandetes eurodes	I kvartal 2023	Muutus	I kvartal 2023 korrigeeritud*
Saadud intressid	19 294	899	20 193
Makstud intressid	-7 603	0	-7 603
Saadud teenustasud	1 334	-1 000	334
Makstud teenustasud	-1 039	101	-938
Tulu renditeenustest	0	5 237	5 237
Renditeenuste osutamiseks tehtud kulud	0	-1 024	-1 024
Eelnevalt klientidele renditud varade müük	0	2 914	2 914
Muud põhitegevusega seotud tulud	8 247	-8 151	96
Muud põhitegevusega seotud kulud	-4 432	4 432	0
Makstud tööjõukulud	-5 480	0	-5 480
Makstud haldus- ja turunduskulud	-2 727	-2 484	-5 211
Makstud tulumaks	-257	0	-257
<b>Rahavood äritegevusest enne äritegevusega seotud varade ja kohustiste muutust</b>	<b>7 337</b>	<b>924</b>	<b>8 261</b>
<b>Äritegevusega seotud varade muutus</b>			
Laenud ja nõuded	-41 692	0	-41 692
Renditeenuseks soetatud materiaalne põhivara	0	-8 356	-8 356
Kohustuslikud reservid keskpankades	-2 304	0	-2 304
Muud finantsvarad	875	0	875
Muud varad	-572	-924	-1 496
<b>Äritegevusega seotud kohustiste muutus</b>			
Klientide hoised	26 355	0	26 355
Muud finantskohustised	1 731	0	1 731
Muud kohustised	581	0	581
<b>Neto rahavood äritegevusest</b>	<b>-7 689</b>	<b>-8 356</b>	<b>-16 045</b>

# Lisa 2 Olulised raamatupidamislikud hinnangud

Vastavalt IFRS-ile tuginevad mitmed aruandes esitatud finantsnäitajad rangelt raamatupidamislikele juhtkonnapoolsetele eeldustele ja hinnangutele, mis omavad mõju bilansikuupäeva seisuga raamatupidamise aruandes esitatud varade ja kohustuste väärtustele, samuti järgnevate majandusaastate aruandeperioodide tuludele ja kuludele. Kuigi need hinnangud põhinevad juhtkonna parimal teadmisel ning järeldustel käimasolevatest sündmustest, ei pruugi tegelik tulemus nendega lõpuks kokku langeda ja võib märkimisväärselt neist hinnangutest erineda.

Juhtkond vaatab järjepidevalt üle sellised otsused ja hinnangud, sealhulgas need, mis mõjutavad finantsinstrumentide õiglast väärtust, finantsvarade väärtuse langust, vähemusosaluse väljaostukohustuse väärtust ja muud.

Juhtkond toetub otsustes ja eeldustes mineviku kogemusele ja muudele teguritele, mida peab antud olukorras mõistlikuks.



# Lisa 3 Tegevussegmentid

Tegevussegmentid on komponendid, mis oma majandustegevusega võivad teenida tulu või kanda kulusid ja mille tegevuste tulemusi vaatab regulaarselt läbi kõrgeim äritegevust puudutavate otsuste langetaja. Kõrgeim äriotsuste langetaja eraldab ressursse ja hindab üksuse toimivust ning antud funktsiooni täidab Inbanki juhatus.

Inbank jaotab oma äritegevuse segmentideks vastavalt äriiliinidele ja geograafilisele tegevuskohale Eestis, Lätis, Leedus, Poolas ja Tšehhis.

Eristatud on järgnevad äriiliinid: pangandus, renditeenus, investeringud. Pangandussegmenti kuuluvad Inbank ja selle tütarettevõtte Inbank Finance ja Läti, Leedu, Poola ja Tšehhi esindavad vastavates riikides tegutsevaid eraldiseisvaid üksusi. Renditeenuste segmenti esindab Inbank Rent ja Inbank Mobire ärivaldkond, mis koondab antud äritegevuse Eesti, Läti, Leedu ja Tšehhi turgudel. Investeeringute segmenti all kajastatakse kõiki järelejäänud ettevõtteid, mida pole eelnevalt kirjeldatud. Nende ettevõtete peamiseks tegevusaladeks on valdusettevõtetus ning riistvara rent.

Eesti ärisegmenti all on esitletud hoised, mida kogutakse läbi partner platvormide Saksamaal, Austrias ja Hollandis.

Ärisegmentide ettevõtetel on eraldiseisvad finantsandmed, mis on ühtlasi aluseks äritulemuste regulaarsel jälgimisel Inbanki otsustajate poolt. Inbank jälgib iga tegevussegmenti korral kasumlikkust, tulude ja kulude suhet, kasvu ja kvaliteeti.

Pangandussegmenti äritegevuseks on krediitoodete pakkumine, suurimaks tootegrupiks on järelmaks. Mobire pakutavaks teenuseks on autode rentimine, Inbank Rent aga pakub nutiseadmete rentimist. Investeeringute segmentis kajastuv Inbank Ventures pakub riistvara renti konsolideerimisgrupi ettevõtetele.

Raporteeritavate segmentide tulud sisaldavad tulusid segmentide vahelistest tehingutest. Sellisteks tehinguteks on AS-i Inbank ja Inbank Finance AS-i poolt laenu andmine ja kesksete tugiteenuste osutamine ning Inbank Ventures poolt pakutavad teenused konsolideerimisgrupi ettevõtetele. Nimetatud tehingud on kajastatud turuhinnas.

Inbankil ei ole selliseid kliente, kelle tulud moodustaksid üle 10% konsolideerimisgrupi vastavast tululiigist.

Kõrgeima äriotsuste langetaja ülesandeks on raha eraldamine ja äritegevuse tasuvuse hindamine. Kogutulu ja puhaskasum/kahjum on mõõdikud, mida kõrgeim äriotsuste langetaja kasutab. Allpool on välja toodud segmenti kogutulu ja puhaskasumi/kahjumi areng, milles olulised segmentid on eraldi välja toodud.

## Raporteeritavate segmentide tulud ja puhaskasumi kujunemine

Tuhandetes eurodes	Pangandussegment					Rendi- teenused	Investee- ringud	Elimineeri- mine	Kokku
	3 kuud 2024	Eesti	Läti	Leedu	Poola				
Intressitulud sisemise intressimäära meetodil	14 256	2 751	5 449	12 156	257	8	49	-6 158	28 768
<i>sh tulu välistelt klientidelt</i>	8 405	2 751	5 449	11 909	246	8	0	0	28 768
<i>sh tulu sisemistelt klientidelt</i>	5 851	0	0	247	11	0	49	-6 158	0
Komisjoni- ja teenustasutulu	110	0	0	1	0	0	0	0	111
<i>sh laenu administreerimise tasud</i>	67	0	0	0	0	0	0	0	67
<i>sh muud tasud</i>	43	0	0	1	0	0	0	0	44
Renditeenused	0	0	0	0	0	7 149	0	0	7 149
Eelnevalt klientidele renditud varade müük	0	0	0	0	0	4 583	0	0	4 583
Muud põhitegevusega seotud tulud	2 878	37	51	83	8	0	236	-2 954	339
<i>sh tulu välistelt klientidelt</i>	170	27	51	83	8	0	0	0	339
<i>sh tulu sisemistelt klientidelt</i>	2 708	10	0	0	0	0	236	-2 954	0
<b>Tulud kokku</b>	<b>17 244</b>	<b>2 788</b>	<b>5 500</b>	<b>12 240</b>	<b>265</b>	<b>11 740</b>	<b>285</b>	<b>-9 112</b>	<b>40 950</b>
Netokahjum/kasum õiglasel väärtuses kajastatavatelt finantsvaradelt	768	0	0	122	0	0	0	0	890
Valuutakursi ümberhindluse kahjumid/kasumid	-315	0	0	-24	0	0	0	0	-339
Intressikulud	-7 844	-788	-1 622	-7 635	-187	-1 450	0	5 914	-13 612
Komisjoni- ja teenustasukulu	-610	-63	-234	-257	-22	0	0	0	-1 186
<i>sh laenu väljastamise tasud</i>	-125	-34	-65	-172	-22	0	0	0	-418
<i>sh laenu administreerimise tasud</i>	-366	-25	-149	-85	0	0	0	0	-625
<i>sh muud tasud</i>	-119	-4	-20	0	0	0	0	0	-143
Renditeenuste osutamiseks tehtud kulud	0	0	0	0	0	-4 789	0	0	-4 789
Eelnevalt klientidele renditud müüdüd varade kulu	0	0	0	0	0	-4 350	0	0	-4 350
<b>Kulud kokku</b>	<b>-8 001</b>	<b>-851</b>	<b>-1 856</b>	<b>-7 794</b>	<b>-209</b>	<b>-10 589</b>	<b>0</b>	<b>5 914</b>	<b>-23 386</b>
Tegevuskulud	-6 126	-1 033	-2 188	-1 987	-442	-951	-468	3 197	-9 998
<i>sh põhivara kulum</i>	-1 371	-64	-181	-47	-20	-12	-82	21	-1 756
Kasum sidusettevõtetele	0	0	0	0	0	0	0	0	0
Laenude allahindluse kulu	-872	-344	-629	-1 302	-52	0	0	0	-3 199
<b>Aruandeperioodi kasum enne tulumaksu</b>	<b>2 245</b>	<b>560</b>	<b>827</b>	<b>1 157</b>	<b>-438</b>	<b>200</b>	<b>-183</b>	<b>-1</b>	<b>4 367</b>
Tulumaks	0	-99	-128	-254	78	0	0	0	-403
<b>Puhaskasum/-kahjum</b>	<b>2 245</b>	<b>461</b>	<b>699</b>	<b>903</b>	<b>-360</b>	<b>200</b>	<b>-183</b>	<b>-1</b>	<b>3 964</b>

(jätkub järgmisel lehel)

(jätkub eelmiselt lehelt)

Tuhandetes eurodes	Pangandussegment					Rendi- teenused	Investee- ringud	Elimineeri- mine	Kokku
	Eesti	Läti	Leedu	Poola	Tšehhi				
<b>3 kuud 2023</b>									
Intressitulud sisemise intressimäära meetodil	10 161	2 110	4 416	8 458	28	0	0	-3 670	21 503
<i>sh tulu välistelt klientidelt</i>	6 491	2 110	4 416	8 458	28	0	0	0	21 503
<i>sh tulu sisemistelt klientidelt</i>	3 670	0	0	0	0	0	0	-3 670	0
Komisjoni- ja teenustasutulu	246	0	0	0	0	0	0	0	246
<i>sh laenu administreerimise tasud</i>	123	0	0	0	0	0	0	0	123
<i>sh muud tasud</i>	123	0	0	0	0	0	0	0	123
Renditeenused	0	0	0	0	0	5 237	0	0	5 237
Eelnevalt klientidele renditud varade müük	0	0	0	0	0	2 914	0	0	2 914
Muud põhitegevusega seotud tulud	2 411	19	27	25	0	57	242	-2 685	96
<i>sh tulu välistelt klientidelt</i>	108	13	23	25	0	49	0	-122	96
<i>sh tulu sisemistelt klientidelt</i>	2 303	6	4	0	0	8	242	-2 563	0
<b>Tulud kokku</b>	<b>12 818</b>	<b>2 129</b>	<b>4 443</b>	<b>8 483</b>	<b>28</b>	<b>8 208</b>	<b>242</b>	<b>-6 355</b>	<b>29 996</b>
Netokahjum/kasum õiglasel väärtuses kajastatavatelt finantsvaradelt	-18	0	0	-39	0	0	0	0	-57
Valuutakursi ümberhindluse kahjumid/kasumid	53	0	0	30	0	0	0	0	83
Intressikulud	-4 466	-400	-899	-6 373	-24	-889	0	3 672	-9 379
Komisjoni- ja teenustasukulu	-388	-71	-247	-230	-2	0	0	0	-938
<i>sh laenu väljastamise tasud</i>	-81	-47	-59	-157	0	0	0	0	-344
<i>sh laenu administreerimise tasud</i>	-211	-19	-163	-71	-2	0	0	0	-466
<i>sh muud tasud</i>	-96	-5	-25	-2	0	0	0	0	-128
Renditeenuste osutamiseks tehtud kulud	0	0	0	0	0	-3 508	0	0	-3 508
Eelnevalt klientidele renditud müüdüd varade kulu	0	0	0	0	0	-2 583	0	0	-2 583
<b>Kulud kokku</b>	<b>-4 819</b>	<b>-471</b>	<b>-1 146</b>	<b>-6 612</b>	<b>-26</b>	<b>-6 980</b>	<b>0</b>	<b>3 672</b>	<b>-16 382</b>
Tegevuskulud	-4 978	-951	-2 007	-1 799	-384	-843	-377	2 703	-8 636
<i>sh põhivara kulum</i>	-1 000	-46	-192	-42	-19	-41	-72	18	-1 394
Kasum sidusettevõtetest	68	0	0	0	0	0	0	-35	33
Laenude allahindluse kulu	-1 268	-264	-407	-1 174	-16	0	0	0	-3 129
<b>Aruandeperioodi kasum enne tulumaksu</b>	<b>1 821</b>	<b>443</b>	<b>883</b>	<b>-1 102</b>	<b>-398</b>	<b>385</b>	<b>-135</b>	<b>-15</b>	<b>1 882</b>
Tulumaks	0	0	-140	179	53	0	0	0	92
<b>Puhaskasum/-kahjum</b>	<b>1 821</b>	<b>443</b>	<b>743</b>	<b>-923</b>	<b>-345</b>	<b>385</b>	<b>-135</b>	<b>-15</b>	<b>1 974</b>

# Lisa 4 Neto intressitulu

## Neto intressitulu

Tuhandetes eurodes	I kvartal 2024	3 kuud 2024	I kvartal 2023	3 kuud 2023
<b>Intressitulu sisemise intressimäära meetodil</b>				
Laenud kodumajapidamistele	26 138	26 138	20 261	20 261
Laenud ettevõtetele	182	182	166	166
Nõuded finantseerimis- ja krediidasutustele ning keskpankadele	2 448	2 448	1 076	1 076
<b>Intressitulu kokku</b>	<b>28 768</b>	<b>28 768</b>	<b>21 503</b>	<b>21 503</b>
<b>Intressikulu</b>				
Saadud hoiused	-12 186	-12 186	-8 642	-8 642
Võlaväärtpaberid	-1 027	-1 027	-485	-485
Rendikohustus	-399	-399	-252	-252
<b>Intressikulu kokku</b>	<b>-13 612</b>	<b>-13 612</b>	<b>-9 379</b>	<b>-9 379</b>
<b>Neto intressitulu</b>	<b>15 156</b>	<b>15 156</b>	<b>12 124</b>	<b>12 124</b>

Lisateave ärisegmentide intressitulude ja -kulude kohta on avaldatud lisas 3.

# Lisa 5 Neto komisjoni- ja teenustasutulu

## Neto komisjoni- ja teenustasutulu

Tuhandetes eurodes	I kvartal 2024	3 kuud 2024	I kvartal 2023	3 kuud 2023
<b>Komisjoni- ja teenustasutulu</b>				
Kodumajapidamised	111	111	121	121
<i>millest: kajastatud jooksvalt</i>	108	108	116	116
<i>millest: kajastatud tuvastatud ajahetkel</i>	3	3	5	5
Ettevõtted	0	0	2	2
<i>millest: kajastatud jooksvalt</i>	0	0	2	2
<b>Komisjoni- ja teenustasutulu kokku</b>	<b>111</b>	<b>111</b>	<b>123</b>	<b>123</b>
<b>Komisjoni- ja teenustasukulu</b>				
Laenu väljastamise tasud	-418	-418	-345	-345
Laenude administreerimiskulud	-625	-625	-465	-465
Muud teenustasukulud	-143	-143	-128	-128
<b>Komisjoni- ja teenustasukulu kokku</b>	<b>-1 186</b>	<b>-1 186</b>	<b>-938</b>	<b>-938</b>

Lisateave ärisegmentide komisjoni- ja teenustasutulu ning -kulu kohta on avaldatud lisa 3.

# Lisa 6 Tegevuskulud

## Tegevuskulud

Tuhandetes eurodes	I kvartal 2024	3 kuud 2024	I kvartal 2023	3 kuud 2023
<b>Töjõukulud</b>				
Palgakulud	3 626	3 626	3 183	3 183
Sotsiaal- ja muud maksud	1 145	1 145	854	854
<b>Töjõukulud kokku</b>	<b>4 771</b>	<b>4 771</b>	<b>4 037</b>	<b>4 037</b>
<b>Turunduskulud</b>				
Turundus ja reklaam	459	459	658	658
Müügikulud	174	174	140	140
<b>Turunduskulud kokku</b>	<b>633</b>	<b>633</b>	<b>798</b>	<b>798</b>
<b>Halduskulud</b>				
Infotehnoloogia kulud	847	847	569	569
Kontoripinna haldus- ja töökohakulud	489	489	398	398
Juriidilised ja võlamenetluse kulud	291	291	207	207
Töötajatega seotud kulud	135	135	181	181
Tagatisfondi sissemaksed	434	434	418	418
Järevalvetasud	58	58	131	131
Koolitus- ja lähetuskulud	135	135	170	170
Sisseostetud teenused	56	56	88	88
Transpordikulud	98	98	70	70
Maksukulud	44	44	46	46
Muud	251	251	129	129
<b>Halduskulud kokku</b>	<b>2 838</b>	<b>2 838</b>	<b>2 407</b>	<b>2 407</b>

Lisateave ärisegmentide tegevuskulude kohta on avaldatud lisas 3.

# Lisa 7 Laenude allahindluse kulu

## Nõuete jaotus kliendisektori lõikes

Tuhandetes eurodes	31.03.2024	31.12.2023	31.03.2023
<b>Nõuete jaotus kliendisektori lõikes</b>			
Kodumajapidamised	972 600	953 088	799 406
Ettevõtted	7 912	10 930	12 841
<b>Laenud ja nõuded enne allahindlusi</b>	<b>980 512</b>	<b>964 018</b>	<b>812 247</b>
Allahindlus	-22 817	-21 962	-17 678
<b>Laenud ja nõuded kokku</b>	<b>957 695</b>	<b>942 056</b>	<b>794 569</b>

Üksikasjalikum teave laenude ja nõuete kohta on avaldatud lisas 18.

## Muutused allahindlustes

Tuhandetes eurodes	31.03.2024	31.12.2023	31.03.2023
Allahindluste saldo aruande perioodi alguses	-21 962	-16 191	-16 191
Aruandeperioodi allahindlused	-6 451	-25 310	-5 728
Perioodi jooksul finantsseisundi aruandest mahakantud ja müüdnud	5 596	19 539	4 241
<b>Allahindlused kokku</b>	<b>-22 817</b>	<b>-21 962</b>	<b>-17 678</b>

## Laenude allahindluse kulu

Tuhandetes eurodes	I kvartal 2024	3 kuud 2024	I kvartal 2023	3 kuud 2023
Aruandeperioodi allahindlused	-6 451	-6 451	-5 728	-5 728
Laekunud finantsseisundi aruandest mahakantud ja müüdnud laenudelt	3 252	3 252	2 599	2 599
<b>Laenude allahindluse kulu kokku</b>	<b>-3 199</b>	<b>-3 199</b>	<b>-3 129</b>	<b>-3 129</b>

Inbank müüb regulaarselt üle 90-päeva võlas olevad nõuded, mille puhul tagasiostukohustus puudub (v.a. pettus või kliendi surm, kui need sündmused on ilmnunud enne müügitehingu sooritamist). Võlasumma müügihinna ja bilansilise väärtuse vahe kajastatakse kasumiaruandes ja muus koondkasumis laenude allahindluse kulu real. Kogu võlas olnud summa kantakse finantsseisundi aruandest välja.

Lisateave ärisegmentide laenude ja nõuete allahindluse kohta on avaldatud lisas 3.

## Kodumajapidamiste vastu olevad nõuded

Tuhandetes eurodes

31.03.2024	Bruto nõuded	Allahindlused			Neto nõuded	Allahindlusega kaetus
		Faas 1	Faas 2	Faas 3		
<b>Nõuete jaotus</b>						
0-3 päeva	914 212	-5 109	-73	-1 378	907 652	0,7%
4-30 päeva	27 847	-1 609	-85	-424	25 729	7,6%
31-89 päeva	14 530	0	-2 378	-756	11 396	21,6%
90-179 päeva	3 973	0	0	-2 283	1 690	57,5%
180+ päeva	12 038	0	0	-8 676	3 362	72,1%
<b>Nõuded kokku</b>	<b>972 600</b>	<b>-6 718</b>	<b>-2 536</b>	<b>-13 517</b>	<b>949 829</b>	<b>2,3%</b>

31.12.2023	Bruto nõuded	Allahindlused			Neto nõuded	Allahindlusega kaetus
		Faas 1	Faas 2	Faas 3		
<b>Nõuete jaotus</b>						
0-3 päeva	898 068	-5 195	-72	-1 252	891 549	0,7%
4-30 päeva	25 255	-1 544	-64	-355	23 292	7,8%
31-89 päeva	14 751	0	-2 526	-780	11 445	22,4%
90-179 päeva	4 042	0	0	-2 199	1 843	54,4%
180+ päeva	10 972	0	0	-7 946	3 026	72,4%
<b>Nõuded kokku</b>	<b>953 088</b>	<b>-6 739</b>	<b>-2 662</b>	<b>-12 532</b>	<b>931 155</b>	<b>2,3%</b>

31.03.2023	Bruto nõuded	Allahindlused			Neto nõuded	Allahindlusega kaetus
		Faas 1	Faas 2	Faas 3		
<b>Nõuete jaotus</b>						
0-3 päeva	754 207	-4 973	-54	-507	748 673	0,7%
4-30 päeva	20 518	-1 428	-94	-176	18 820	8,3%
31-89 päeva	13 917	-1	-2 578	-379	10 959	21,3%
90-179 päeva	3 063	0	0	-1 798	1 265	58,7%
180+ päeva	7 701	0	0	-5 668	2 033	73,6%
<b>Nõuded kokku</b>	<b>799 406</b>	<b>-6 402</b>	<b>-2 726</b>	<b>-8 528</b>	<b>781 750</b>	<b>2,2%</b>



## Ettevõtete vastu olevad nõuded

Tuhandetes eurodes

31.03.2024	Bruto nõuded	Allahindlused			Neto nõuded	Allahindlusega kaetus
		Faas 1	Faas 2	Faas 3		
<b>Nõuete jaotus</b>						
0-3 päeva	7 902	-26	0	-19	7 857	0,6%
4-30 päeva	0	0	-1	0	-1	0,0%
31-89 päeva	10	0	0	0	10	0,0%
90-179 päeva	0	0	0	0	0	0,0%
180+ päeva	0	0	0	0	0	0,0%
<b>Nõuded kokku</b>	<b>7 912</b>	<b>-26</b>	<b>-1</b>	<b>-19</b>	<b>7 866</b>	<b>0,6%</b>

31.12.2023	Bruto nõuded	Allahindlused			Neto nõuded	Allahindlusega kaetus
		Faas 1	Faas 2	Faas 3		
<b>Nõuete jaotus</b>						
0-3 päeva	10 689	-26	0	0	10 663	0,2%
4-30 päeva	232	-1	-1	0	230	0,9%
31-89 päeva	7	0	0	0	7	0,0%
90-179 päeva	1	0	0	-1	0	100,0%
180+ päeva	1	0	0	0	1	0,0%
<b>Nõuded kokku</b>	<b>10 930</b>	<b>-27</b>	<b>-1</b>	<b>-1</b>	<b>10 901</b>	<b>0,3%</b>

31.03.2023	Bruto nõuded	Allahindlused			Neto nõuded	Allahindlusega kaetus
		Faas 1	Faas 2	Faas 3		
<b>Nõuete jaotus</b>						
0-3 päeva	12 838	-22	0	0	12 816	0,2%
4-30 päeva	0	0	0	0	0	0,0%
31-89 päeva	3	0	0	0	3	0,0%
90-179 päeva	0	0	0	0	0	0,0%
180+ päeva	0	0	0	0	0	0,0%
<b>Nõuded kokku</b>	<b>12 841</b>	<b>-22</b>	<b>0</b>	<b>0</b>	<b>12 819</b>	<b>0,2%</b>

# Lisa 8 Raha ja raha ekvivalendid

## Raha ja raha ekvivalendid

Tuhandetes eurodes	31.03.2024	31.12.2023	31.03.2023
Nõuded keskpankadele	171 500	162 253	90 967
Nõuded krediiasutustele	8 342	10 668	5 834
<b>Raha ja raha ekvivalendid kokku</b>	<b>179 842</b>	<b>172 921</b>	<b>96 801</b>

Kõik ülaltoodud tabelis olevad saldod on esialgse tähtajaga alla 3 kuu ja ebaolulise krediidiriskiga, välja arvatud kohustuslikud reservid keskpankades, mis kujutavad endast kohustuslike reservide hoiuseid ja ei ole kättesaadavad igapäevaste toimingute rahastamiseks.

Raha ja raha ekvivalentidena rahavoogude aruandes kajastatakse raha, nõudeid keskpankadele (v.a. kohustuslik reserv) ning lühiajalisi (kuni kolmekuulisi) nõudeid teistele krediiasutustele.

Raha ja raha ekvivalentide lühikese kestvuse (alla 3 kuu) tõttu on õiglane väärtus ligilähedaselt sama bilansilisele väärtusele.

# Lisa 9 Investeeringud võlakirjadesse

## Investeeringud võlakirjadesse

<b>Tuhandetes eurodes</b>	<b>31.03.2024</b>	<b>31.12.2023</b>	<b>31.03.2023</b>
Investeeringud võlakirjadesse	31 254	33 411	22 820
<i>sh investeeringud riigivõlakirjadesse</i>	30 265	32 018	14 276
<i>sh investeeringud ettevõttevõlakirjadesse</i>	989	1 393	8 544
Kogunenud intressid	253	170	232
<b>Investeeringud võlakirjadesse kokku</b>	<b>31 507</b>	<b>33 581</b>	<b>23 052</b>

31.03.2024 seisuga koosneb Inbanki võlakirjaportfell võlakirjadest erinevate lunastustähtaegadega vahemikus 25.04.2024 kuni 10.03.2027. Võlakirjadel on kupongimäärad alates 0% kuni 8,5% ning tootlus vahemikus 3,46% kuni 9%.

Üksikasjalikum teave investeeringutest võlakirjadesse on avaldatud lisas 18.

# Lisa 10 Äriühendused ja investeringud sidus- ja tütarettevõtetesse

Rohkem infot AS Inbank konsolideerimisgruppi kuuluvatest ettevõtetest on avalikustatud lisas 1.

## Investeringud tütarettevõtetesse

Oluliste tütarettevõtete omakapitali suurused

<b>Tuhandetes eurodes</b>	<b>31.03.2024</b>	<b>31.12.2023</b>	<b>31.03.2023</b>
SIA Inbank Latvia	7 919	7 471	6 738
Mobire Group OÜ	15 430	14 792	12 794
AS Inbank Finance	25 101	22 244	45 603
Inbank Ventures OÜ	10 686	10 869	17 279
AS Inbank Rent	455	489	500
Inbank Rent SIA	3	3	-

21.03.2023 asutas Inbank Eestis tütarettevõtte nimega AS Inbank Rent. Tütarettevõtte põhitegevuseks on renditeenuse pakkumine. Inbank Rent on asutanud tütarettevõtted Lätis ja Tšehhis, et laiendada renditegevust väljaspool Eestit. Inbank Rent SIA asutati 08.11.2023 ja Inbank Rent s.r.o 31.01.2024.

20.06.2023 omandas Inbank täiendavad 12,67% Mobire Group OÜ aktsiatest. Inbanki osalus Mobire Group OÜ-sse pärast antud tehingut oli 66%. Aktsiate omandamine toimus vähemusosaluse väljaostukohustuse arvelt, mille kohta on täpsem info avalikustatud lisas 14.

## Investeringud sidusettevõtetesse

Paywerk AS on alustav ettevõtte, mis pakub piiriülest „maksa hiljem“ teenust. 31.08.2023 omandas Inbank täiendava 3,4% AS-i Paywerk aktsiakapitalist 76 tuhande euro eest, peale tehingut on Inbanki osalus AS-is Paywerk 20,58%. Investeringut sidusettevõttesse kajastatakse kapitaliosaluse meetodil.

AS Aktiva Portfolio on loodud võlamenetluse efektiivsemaks haldamiseks. 29.06.2023 viis Inbank edukalt lõpule Aktiva Portfolio AS-i 34% suuruse osaluse müügi. Enne müügitehingu lõpuleviimist kajastati investeringut kapitaliosaluse meetodil.

Inbank ei ole saanud sidusettevõtetelt dividende.

# Lisa 11 Muud finantsvarad ja muud varad

## Muud finantsvarad ja muud varad

Tuhandetes eurodes	31.03.2024	31.12.2023	31.03.2023
<b>Muud finantsvarad</b>			
Makstud tagatised	406	516	406
Viitnõuded	2 343	3 714	2 106
Muud finantsvarad	1 053	1 038	0
<b>Muud finantsvarad kokku</b>	<b>3 802</b>	<b>5 268</b>	<b>2 512</b>
<b>Muud varad</b>			
Tulevaste perioodide kulu	4 175	4 327	3 227
Inventar	3 863	2 494	3 291
Maksude ettemaksed	351	679	594
Muud varad	497	685	680
<b>Muud varad kokku</b>	<b>8 886</b>	<b>8 185</b>	<b>7 792</b>

Maksude ettemaksete all kajastub käibemaksuarvestusest tulenev ettemaks. Viitnõuded on lühiajalised (1-30 päeva).

Muude finantsvarade hulgas on kajastatud 1053 tuhande euro (31.12.2023: 1038 tuhat eurot, 31.03.2023: 0 eurot) väärtuses nõudeid kommertspankadele, mis on tuletisinstrumentide kauplemise lepingute tagatisena hoiustatud ja ei ole seetõttu Inbankile üldiseks kasutamiseks kättesaadavad.

Üksikasjalikum teave muude finantsvarade ja muude varade kohta on avaldatud lisas 18.

# Lisa 12 Klientide hoiused

## Hoiused

Tuhandetes eurodes	31.03.2024	31.12.2023	31.03.2023
<b>Hoiused</b>			
Hoiused kodumajapidamistelt	1 094 469	1 069 810	846 439
Hoiused mittefinantsettevõtetelt	9 616	11 566	10 322
Hoiused finantsettevõtetelt	2 082	190	252
<b>Hoiused kokku</b>	<b>1 106 167</b>	<b>1 081 566</b>	<b>857 013</b>

## Hoiused klientide residentsuse lõikes

Tuhandetes eurodes	31.03.2024	31.12.2023	31.03.2023
<b>Hoiused klientide residentsuse lõikes</b>			
Eesti	50 807	52 392	59 619
Saksamaa	220 654	245 993	313 888
Poola	491 872	474 466	357 313
Austria	17 960	18 444	16 561
Holland	310 872	276 562	106 091
Leedu	13 915	13 607	3 420
Muud residentsused	87	102	121
<b>Hoiused klientide residentsuse lõikes kokku</b>	<b>1 106 167</b>	<b>1 081 566</b>	<b>857 013</b>

Hoiuste hulgas kajastub ka tekkepõhine intressikohustus summas 21 494 tuhat eurot (31.12.2023: 19 540 tuhat eurot, 31.03.2023: 13 721 tuhat eurot).

Üksikasjalikum teave klientide hoiuste kohta on toodud lisas 18.

# Lisa 13 Allutatud võlaväärtpaberid

## Allutatud võlaväärtpaberid

Tuhandetes eurodes	31.03.2024	31.12.2023	31.03.2023
Emiteeritud allutatud võlaväärtpaberid	49 750	49 750	30 650
Kogunenud intressid ja väljastamisega seotud kulud	-96	-5	-69
<b>Allutatud võlaväärtpaberid kokku</b>	<b>49 654</b>	<b>49 745</b>	<b>30 581</b>

## Allutatud võlaväärtpaberite informatsioon

Allutatud võlaväärtpaberid	Nominaalhind	Kogus	Intressimäär	Emiteerimise või noteerimise kuupäev	Lõpptähtaeg
EE3300111590	10 000 EUR	315	12,0%	19.12.2018	tähtajatu
EE3300001544	1 000 EUR	8 000	6,0%	19.12.2019	19.12.2029
EE3300002286	10 000 EUR	450	7,5%	01.11.2021	tähtajatu
EE3300002302	1 000 EUR	15 000	5,5%	16.12.2021	15.12.2031
EE3300003516	10 000 EUR	1 110	12,0%	06.06.2023	tähtajatu
EE3300003714	1 000 EUR	8 000	9,0%	13.12.2023	13.12.2033

Inbanki allutatud võlakirjade hulgas on esimese taseme omavahendite hulka kuuluvad AT1 võlakirjad. AT1 kapitaliinstrument on tähtajatu allutatud finantsinstrument, mis kannab intressi selle tasumata nimiväärtuselt alates väljastamise kuupäevast (kaasa arvatud) kuni lõpliku lunastamise kuupäevani vastavalt ülaltoodud tabeli aastasele intressimäärale. Antud kupongimaksed võib AS Inbank edasi lükata või lõpetada vastavalt vajadusele. Teatud juhtudel on AS Inbank kohustatud võlainstrumendi investoritele tagasi maksma, sellest tulenevalt kajastab Inbank AT1 võlakirju kohustisena.

Allutatud võlaväärtpaberid kajastatakse bilansis korrigeeritud soetusmaksumuses kasutades sisemist intressimäära. Sisemist intressimäära mõjutavad lisaks kupongiintressile põhiliselt tehinguga seotud kulutused, mis on kajastatud võlakirjade nominaalväärtuse muutusena ja kajastatakse intressikuluna 5-aastase perioodi jooksul.

# Lisa 14 Muud finantskohustised ja muud kohustised

## Muud finantskohustised ja muud kohustised

Tuhandetes eurodes	31.03.2024	31.12.2023	31.03.2023
<b>Finantskohustised</b>			
Tasumisele kuuluvad summad	21 526	25 452	21 112
Rendikohustus	24 979	26 159	21 935
Vähemusosaluse väljaostukohustus	7 287	7 054	8 630
Klientide ettemaksed	1 982	2 262	2 813
<b>Finantskohustised kokku</b>	<b>55 774</b>	<b>60 927</b>	<b>54 490</b>
<b>Muud kohustised</b>			
Võlad töötajatele	1 763	1 924	2 024
Töötasudega seotud maksud	1 377	1 095	1 427
Muud kohustised	851	672	638
<b>Muud kohustised kokku</b>	<b>3 991</b>	<b>3 691</b>	<b>4 089</b>

Tasumisele kuuluvad summad sisaldavad laenuandmisega seotud kohustisi klientidele ja partneritele ning tegevuskuludega seotud makseid.

Jaanuaris 2021 omandas Inbank 53%-lise osaluse täisteenusrendi ettevõttes Mobire. Lisaks ostumüügilepingule sõlmis Inbank optsioonilepingu Mobire Group OÜ 100% aktsiate omandamiseks, mistõttu vähemusosalus kajastatakse väljaostukohustusena.

Vähemusosaluse väljaostukohustuse eeldatav väärtus oli 31.03.2024 seisuga 7285 tuhat eurot (31.12.2023: 7054 tuhat eurot, 31.03.2023: 8630 tuhat eurot), mida on korrigeeritud tulevaste perioodide eeldatava kasumiga ning mille puhul on rakendatud maksustamise järgset diskontomäära 19% (2023: 19,9%). Diskontomäär võtab arvesse intressimäära, asukohariiki ja aktsiapreemiaid.

21.06.2023 omandas Inbank Ventures OÜ täiendava 12,67% osaluse Mobire Group OÜ-s. Tasutud sissemaksed tehti väljaostukohustuse arvelt ning ühtlasi vähendati lõplikku lunastushinda, mis kuulub tasumisele peale 2025. aasta lõppu.

Üksikasjalikum teave muude finantskohustiste ja muude kohustiste kohta on avaldatud lisas 18.



# Lisa 15 Tingimuslikud kohustised

## Potentsiaalsed laenuandmise kohustised

Tuhandetes eurodes	31.03.2024	31.12.2023	31.03.2023
<b>Tühistatavad tehingud</b>			
Kohustis lepingulises summas	4 453	4 649	4 660
<i>sh kasutamata krediitkaardi limiit</i>	4 453	4 649	4 410
Eeldatav krediidikahjum	21	23	25

Maksuhalduril on erinevates riikides, kus Inbank opereerib, õigus kontrollida ettevõtte maksuarvestust 3 kuni 10 aasta jooksul maksudeklaratsiooni esitamise tähtajast ning vigade tuvastamisel määrata täiendav maksusumma, intressid ning trahv. Maksuhaldur ei ole aastal 2024 Inbanki maksuarvestuse kontrolle läbi viinud.

Inbanki juhtkonna hinnangul ei esine 2024. aastal selliseid asjaolusid, mille tulemusena võiks maksuhaldur määrata Inbankile olulise täiendava maksusumma.

# Lisa 16 Aktsiakapital

## Aktsiakapital

	Aktsiate arv	Nimiväärtus (tuh €)	Ütekurss (tuh €)	Kokku
Algsaldo, 01.01.2023	10 262 197	1 026	31 855	32 881
Lõppsaldo, 31.03.2023	10 262 197	1 026	31 855	32 881
Algsaldo, 01.01.2024	10 864 154	1 086	43 563	44 649
Lõppsaldo, 31.03.2024	10 864 154	1 086	43 563	44 649

## Aktsionärid, kelle osalus on üle 5%

Aktsionäri nimi	Osaluse suurus 31.03.2024
Cofi Investeeringud OÜ	25,08%
Luciano Orsero	9,30%
Roberto De Silvestri	8,39%
Andrea Agostinone	7,70%
Elio Tomaso Giovanni Cravero	7,55%
Patrizia Salice	5,06%

# Lisa 17 Reservid

## Reservid

Tuhandetes eurodes	31.03.2024	31.12.2023	31.03.2023
Kohustuslik reservkapital	103	103	100
Vabatahtlik reserv	1 330	1 330	1 330
Aktsiapõhiste maksete reserv	1 060	926	643
Muu akumulieeritud koondkasum	-693	-713	-200
<b>Reservid kokku</b>	<b>1 800</b>	<b>1 646</b>	<b>1 629</b>

Kohustuslik reservkapital moodustatakse iga-aastase puhaskasumi arvelt täitmaks Eesti äriseadustikuga kehtestatud nõuet. Igal majandusaastal tuleb reservkapitali kanda vähemalt üks kahekümnendik puhaskasumist, kuni reserv moodustab kümnendiku aktsiakapitalist. Reservkapitali võib kasutada kahjumi katmiseks või aktsiakapitali suurendamiseks. Seda ei ole lubatud kasutada aktsionäridele väljamakse tegemiseks.

AS Inbank üldkoosolek on varasemalt otsustanud reserve suurendamist läbi vabatahtliku reservkapitali suurendamise, et toetada Inbanki kapitali adekvaatsust ja kasvuvõimalusi. Vabatahtlikku reservkapitali võib kasutada ka aktsiakapitali suurendamiseks, kuid sellest ei või teha väljamakseid aktsionäridele.

Aktsiapõhiste maksete reserv moodustatakse töötajatele väljastatud motivatsiooniplaanide alusel. Töötajatele väljastatud aktsiaoptsoonide õiglane väärtus kajastatakse optsooniprogrammi kehtivuse jooksul tööjõukuluna ning omakapitalis aktsiapõhise maksete reservina. Rohkem infot on toodud lisa 23.

Muu akumulieeritud koondkasumi moodustab valuuta ümberhindluse reserv, mis luuakse Inbanki nende üksuste konsolideerimisel, millede arvestusvaluuta on erinev Inbanki arvestusvaluutast.

Iga gruppi kuuluva majandusüksuse tulemus ja finantsseisundi aruanne on ümber arvestatud esitusvaluutasse järgmiselt:

- iga esitatud finantsseisundi aruande varad ja kohustused on ümber arvestatud vastava aruandeperioodi sulgemiskursiga;
- tulud ja kulud on ümber arvestatud vastava aruandeperioodi keskmiste valuutakursside alusel;
- omakapitali komponendid on ümber arvestatud ajalooliste kurssidega ja
- kõik sellest tulenevad vahed kajastatakse muus koondkasumis.

# Lisa 18 Finantsvarade ja -kohustiste õiglane väärtus

Finantsinstrumendid, mida ei mõõdeta õiglases väärtuses muutustega läbi kasumiaruande, on kokku võetud allolevas tabelis vastavalt finantsseisundi aruande kuupäevale.

## Finantsvarade ja -kohustiste õiglane väärtus

Tuhandetes eurodes	31.03.2024				31.12.2023			31.03.2023		
	Lisa	Õiglane väärtus	Bilansiline maksumus	Tase	Õiglane väärtus	Bilansiline maksumus	Tase	Õiglane väärtus	Bilansiline maksumus	Tase
<b>Varad</b>										
Raha ja raha ekvivalendid	11	179 842	179 842	2	172 921	172 921	2	96 801	96 801	2
Kohustuslikud reservid keskpankades	11	22 857	22 857	2	21 020	21 020	2	16 750	16 750	2
Investeeringud riigivõlakirjadesse	12	30 063	30 485	2	31 928	32 119	2	14 442	14 442	2
Investeeringud ettevõttevõlakirjadesse	12	1 025	1 022	3	1 458	1 462	3	8 610	8 610	2
Laenud ja nõuded - kodumajapidamised	9	925 588	949 829	3	920 394	931 155	3	781 750	781 750	3
Laenud ja nõuded - ettevõtted	9	7 866	7 866	3	10 901	10 901	3	12 819	12 819	3
Muud finantsvarad	17	3 789	3 789	2	5 268	5 268	2	2 512	2 512	2
<b>Varad kokku</b>		<b>1 171 030</b>	<b>1 195 690</b>		<b>1 163 890</b>	<b>1 174 846</b>		<b>933 684</b>	<b>933 684</b>	
<b>Kohustised</b>										
Klientide hoiused	18	1 095 457	1 106 167	2	1 069 720	1 081 566	2	829 732	857 013	2
Allutatud võlaväärtpaberid	19	30 552	30 891	2	30 424	31 003	2	22 591	22 956	2
Allutatud võlaväärtpaberid (AT1)	19	18 106	18 763	3	18 110	18 742	3	6 935	7 625	3
Muud finantskohustised	20	55 774	55 774	2	60 927	60 927	2	54 490	54 490	2
<b>Kohustised kokku</b>		<b>1 199 889</b>	<b>1 211 595</b>		<b>1 179 181</b>	<b>1 192 238</b>		<b>913 748</b>	<b>942 084</b>	

Kõik ülaltoodud tabelis loetletud finantsvarad ja -kohustised on kajastatud korrigeeritud soetusmaksumuses.

Inbank ei oma finantsvarasid ega finantskohustisi, mille hindamine toimub 1. taseme sisendite alusel. Sellist laadi varade või kohustuste väärtused määratakse kindlaks identsete instrumentide korrigeerimata noteeritud turuhindade alusel aktiivsetel turgudel, kus noteeritud hinnad on kergesti kättesaadavad ning hinnad esindavad tegelikke ja regulaarselt toimuvaid turutingimustel tehtud turutehinguid.

2. taseme finantsvarade- ja kohustiste hindamismudelite kõik sisendid on kas otseselt või kaudselt vaadeldavad. 2. taseme hindamistehnikad hõlmavad diskonteeritud rahavoogude, optioonide hinnamudelite, hiljutiste tehingute ja muu sisuliselt samaväärse instrumendi hinna kasutamist. Vaadeldavate sisendite näideteks on välisvaluuta vahetuskursid (Poola zlott ja Tšehhi kroon), siduvad väärtpaberite hinnanoteeringud (riigivõlakirjad), turuintressimäärad (Euribor, Pribor, Vilibor), sama

perioodi jälgitavatest indeksihindadest tulenevad volatiilsused ja reaalsed tehingud ühe või mitme välise vastaspoolega. Sisend võib jälgimisperioodi jooksul muutuda vaadeldavast mittevaadeldavaks näiteks instrumendi ebalikviidsuse tõttu.

3. taseme instrumentide mittejälgitava hinna hindamiseks kasutatakse erinevaid meetodeid olenevalt olemasolevate andmete tüübist. Meetodite sisendiks on peamiselt hinnad, vahetushinnad, turunäitajad ja ettevõtete kohta saadaval olev teave. Kui finantsinstrumentide õiglase väärtuse 3. tasemel määramiseks kasutatakse hindamismudeleid, hinnatakse tehinguhinda, mis on makstud või saadud parimaks tõendiks õiglase väärtuse kohta esmasel kajastamisel. Kui finantsinstrumentide õiglane väärtus sisaldab rohkem kui ühte mittejälgitavat sisendit, summeeritakse mittejälgitavad sisendid kogu instrumendi klassifikatsiooni määramiseks. Õiglase väärtuse hierarhia tase, millesse finantsinstrument on klassifitseeritud, määratakse madalaima sisendi taseme alusel, mis on õiglase väärtuse jaoks tervikuna oluline.

3. taseme instrumentide, nagu investeringud ettevõtete võlakirjadesse, laenud ja ettemaksud, allutatud võlakirjad (AT1), rendikohustus, hindamisel kasutab Inbank diskontomäära, mis on arvutatud Inbanki sisemiste rahastamise kulude alusel. Vähemusosaluse väljaostukohustuse hindamistehnikad ja meetodid on avalikustatud lisas 14. Lühiajaliste varade ja kohustuste õiglane väärtus määratakse bilansilise väärtuse alusel.

# Lisa 19 Seotud osapooled

Inbanki poolt algatatud lepingu lõpetamise või lepingu tähtajalise lõppemise korral on juhatuse liikmel õigus tasule 3 kalendrikuu ulatuses.

Juhatuse ja nõukogu liikmetele arvestatud tasud

Tuhandetes eurodes	I kvartal 2024	3 kuud 2024	I kvartal 2023	3 kuud 2023
Juhatuse ja nõukogu liikmetele arvestatud tasud	451	451	410	410

Inbanki seotud isikuteks loetakse:

- aktsionärid, kes omavad Inbanki üle olulist mõju või kontrolli;
- juhatuse ja nõukogu liikmed ning nende poolt kontrollitavad ettevõtted (edaspidi: juhtkond);
- sidusettevõtted;
- eespool nimetatud isikute lähisugulased ja nendega seotud juriidilised isikud.

Saldod aruandeperioodi lõpu seisuga

Tuhandetes eurodes	31.03.2024			31.12.2023		
Saldod aruandeperioodi lõpu seisuga	Juhtkond	Sidus-ettevõtted	Kokku	Juhtkond	Sidus-ettevõtted	Kokku
Laenud ja nõuded	307	0	307	91	6 612	6 703
Allahindlused	-4	0	-4	-2	0	-2
Hoiused ja võlakirjad	2 795	0	2 795	1 118	0	1 118

Tehingud

Tuhandetes eurodes	3 kuud 2024			3 kuud 2023		
Tehingud	Juhtkond	Sidus-ettevõtted	Kokku	Juhtkond	Sidus-ettevõtted	Kokku
Intressitulud	7	0	7	3	105	108
Intressikulud	87	0	87	21	0	21
Ostetud teenused	137	0	137	140	0	140
Allahindluste kulu	1	0	1	2	0	2

Juhtkonnalt ostetud teenused sisaldavad konsultatsioone ja renti. Üürilepingu lõpptähtaeg on august 2024 ja konsultatsioonilepinguid on võimalik üles öelda ühenädalase etteteatamisega. Kõik tingimused vastavad turuhindadele ja tavadele.

Tabelis on toodud ülevaade olulisematest tehingutest ja saldodest seotud osapooltega. Inbank finantseerib konsolideerimisgruppi kuuluvaid tütar- ja sidusettevõtteid ja filiaale lühi- ja pikaajaliste laenudega, mis on välja antud turutingimustel. Intressimäärad on vahemikus 3,3% - 10% (2023: 0 - 9,9%). Laenud tütar-ettevõtetele ja filiaalidele on konsolideeritud finantsaruannetes elimineeritud.

Juhtkonna laenud (sh. järelmaks) on väljastatud turutingimustel, millede intressimäärad on vastavalt vahemikus 5,9% - 20%.(2023: 5,9% - 20%). Aastal 2024 ei ole laekunud summasid sidusettevõttelt müüdud võlanõuete eest (2023: 8361 tuhat eurot). Seotud osapooltelt kaasatud hoiuste intressimäär vastab kliendile pakutavale intressimäärale, intressivahemik 1,8 - 3,3% (2023: 1,32 - 8%).

AS Inbank  
Niine 11, 10414 Tallinn  
info@inbank.ee  
+372 640 8080  
www.inbank.eu