



2005. aasta II KVARTALI VAHEARUANNE

Ärinimi	AS Harju Elekter
Põhitegevusala:	elektrotehniliste ning telekommunikatsiooni seadmete projekteerimine, tootmine ja turustamine
Äriregistri number:	10029524
Aadress:	Paldiski mnt.31, 76 606 Keila
Telefon:	372 67 47 400
Faks:	372 67 47 401
Elektronpost:	he@he.ee
Interneti kodulehekülg:	www.harjuelekter.ee
Tegevjuht:	Andres Allikmäe
Audiitor:	KPMG Estonia
Majandusaasta algus:	01. jaanuar 2005
Aruandeperioodi lõpp:	30. juuni 2005

Konsolideerimisgrupi vahearuanne koosneb 17 leheküljest

Sisukord

Sisukord	2
Seletuskiri	3
Vahearuanne	7
<i>Konsolideeritud bilanss</i>	7
<i>Konsolideeritud kasumiaruanne</i>	8
<i>Konsolideeritud rahavoogude aruanne</i>	9
<i>Omakapitali muutuste aruanne</i>	10
<i>Lisad vahearuande juurde</i>	11
<i>Lisa nr. 1. Konsolideeritud vahearuande koostamisel kasutatud arvestusmeetodid ja hindamisalused</i>	11
<i>Lisa nr. 2. Materiaalne ja immateriaalne põhivara</i>	11
<i>Lisa nr. 3. Võlakohustused</i>	12
<i>Lisa nr. 4. Laenude tagatis ja panditud vara</i>	12
<i>Lisa nr. 5. Omakapital</i>	12
<i>Lisa nr. 6. Segmendiaruandlus</i>	13
<i>Lisa nr. 7. Neto-finantstulud</i>	15
<i>Lisa nr. 8. Tulumaks</i>	16
<i>Lisa nr. 9. Tava ja lahustatud puhaskasum aktsia kohta</i>	16
<i>Lisa nr. 10. Tütarettevõtte asutamine</i>	16
<i>Lisa nr. 11. Tehingud seotud osapooltega</i>	17
Juhatuse allkirjad 2005. aasta II kvartali konsolideeritud vahearuandele	18

SELETUSKIRI

Kontserni struktuur ja muudatused selles

2005.a. I poolaasta vahearuanandes on ridarealt konsolideeritud ASi Harju Elekter (konsolideeriva üksuse) ja tema tütarettevõtjate Harju Elekter Elektrotehnika, Eltek, Satmatic ja Rifas finantsnäitajad ning laiendatud kapitaliosalise meetodil sidusettevõtete Keila Kaabel ja Saajos Inexa (end Saajos Balti) tulemused. PKC Group Oyj aktsiad on bilansis hinnatud turuhinnas, millel võib olla oluline mõju Harju Elektri majandustulemustele. Harju Elekter omab seisuga 30.06.05 olulisi osalusi järgmistes äriühingutes:

Osalus %des			30.06.05	31.12.04	30.06.04
AS Eltek	tütarettevõtja	Eesti	100,0 %	100,0 %	100,0 %
AS Harju Elekter Elektrotehnika	tütarettevõtja	Eesti	100,0%	0%	0%
Satmatic OY	tütarettevõtja	Soome	100,0 %	100,0 %	100,0 %
Rifas UAB	tütarettevõtja	Leedu	51,0 %	51,0 %	51,0 %
AS Keila Kaabel	sidusettevõtja	Eesti	34,0 %	34,0 %	34,0 %
AS Saajos Inexa	sidusettevõtja	Eesti	33,3 %	33,3 %	33,3 %
PKC Group Oyj	portfelliinvesteering	Soome	10,6 %	10,6 %	10,7 %

Majanduskeskkond

Erinevalt Lääne-Euroopast on majandusarengud Baltikumis endiselt tugevad ning majanduskasv jääb ka edaspidi kiireks, põhinedes nii kasvaval ekspordil kui ka dünaamilisel sisenõudlusel. 2005.a majanduskasvu prognoos tõsteti Eestil 6,1%le, Lätil ja Leedul jäid need endiseks – vastavalt 7,3% ja 6,8%. Laenuitingimused püsisid soodsad, kuid inflatsioon, millele avaldavad tugevat mõju nii naftahinna tõus kui ka euro vähene nõrgenemine dollari suhtes, ei taha langeda soovitud tasemele (2005pr Eestile 3,3%).

Maailmamajanduse väljavaated on endiselt vastuolulised. Arenenud majandusi ahistab kallinev kütus ning arengumaade kasvav konkurentsivõime. Baltimaadele oluliste kaubanduspartnerite Soome ja Rootsi on oma majandusolukorraga siiski enam-vähem rahul.

Harju Elektrile olulises ehitussektoris oli turusituatsioon I poolaastal soodne ning järgnevatel kuudel ootame tellimuste mahu suurenemist veelgi. Samal ajal muutub aina olulisemaks kvalifitseeritud tööjõu olemasolu, sobiva personali nappus mõjutab juba 2/3 firmadest.

Sündmused

Kontserni juhtimisstruktuuri korrastamiseks ning majandusarvestuse ja analüüsi paremaks korraldamiseks asutati Harju Elektri Elektriseadmete Tehase baasil Harju Elektri 100%line tütarettevõtte AS Harju Elekter Elektrotehnika, mis alustas iseseisvat majandustegevust 01.04.2005. AS Harju Elekter Elektrotehnika põhitegevus on elektriseadmete välja töötamine, tootmine ja turustamine energiajaotus-, tööstus- ja ehitussektori tarbeks. Samas koordineerib ettevõtte elektriseadmete tootmise ja tootearenduse eest kogu kontsernis, sh. Soomes ja Leedus.

22.aprillil toimus aktsionäride korriline üldkoosolek, millest võttis osa 108 aktsionäri või nende volitatud esindajat, kes esindasid 56,2 % hääle üldarvust. Üldkoosolek otsustas maksta omanikele dividende 4,40 EEK (0,28 EUR) aktsia kohta. Dividendiõiguslike aktsionäride nimekiri fikseeriti 09.05.2005 kell 8.00. Dividendid maksti välja 23.05.2005.

Aktsionärid otsustasid 22.04.2005.a üldkoosolekul kinnitada nõukogu ettepaneku ettevõtte aktsiakapitali suurendamisest omakapitali arvel fondiemissiooni teel. Ettevõtte aktsiakapitali suurendati seniselt 56 miljonilt kroonilt 168 miljoni kroonini, lastes iga olemasoleva aktsia kohta välja 2 uut aktsiat. Fondiemissiooni käigus emiteeriti 11,2 miljonit uut aktsiat nimiväärtusega 10 krooni e. 0,64 eurot. Fondiemissiooni järel on ASi Harju Elekter aktsiate arv 16,8 miljonit. Uued aktsiad annavad õiguse dividendidele 2005. majandusaasta eest.

II kvartalis anti PKC Eesti Keila ja Haapsalu tehastele ja HE Elektrotehnika alajaamatahasele rendile ligi 9000 m² ulatuses vastvalminud tootmispindasid.

Tegevustulemused

2005. aasta I poolaastal moodustas konsolideerimisgrupi AS Harju Elekter müügitulu 229,2 mln krooni (8,8 mln eurot), kasvades eelmise aasta sama perioodiga võrreldes 21%. Konsolideeritud müügitulust andis 80% tootmine (käibe kasv 22%), 10% teenuste segment (käibe kasv 23%) ja 10% kaubandus (käibe kasv 10%). Käibest 76% moodustas tulu tööstustoodangu ning 24% vahendustegevusest ja teenuste müügist. Seejuures kasvas tööstustoodangu müük I poolaastal võrreldes 2004.a. sama perioodiga 23% 174,0 mln kroonini (11,1 mln euronit) ning teenuste ja kaupade vahendumüük kokku 16% 55,3 mln kroonini (3,5 mln euronit).

Müük Eesti turule moodustas 54% , kasvades 37% 123,5 mln kroonini (7,9 mln euronit) ja välisurgudele 46%, kasvades 7% 105,7 mln kroonini (6,8 mln euronit). Suurim ekspordi sihtmaa oli jätkuvalt Soome Vabariik, mille osakaal käibes oli 34%. Eesti segment andis 66% (käibe kasv võrreldes eelmise aasta sama perioodiga 24%), Soome 24% (käibe kasv 15%) ja Leedu 10% (käibe kasv 18%) kontserni müügitulust.

Kontserni ärikasumiks kujunes 15,9 mln krooni (1,1 mln eurot), kasvades eelmise aasta sama perioodiga võrreldes 1,6 korda.

Kontserni puhaskasum oli 20,8 mln krooni e. 1,3 mln eurot (2004 I pa: 79,9 mln krooni e. 5,1 mln eurot). Puhaskasumi vähenemise peamiseks põhjuseks oli asjaolu, et bilansis varadena olevate PKC aktsiate hinnamuutused kajastatakse vastavalt raamatupidamise arvestuspõhimõtetele perioodi kasumina vaatamata sellele, et nendega mingisuguseid tehinguid ei tehtud. 2005.a. I poolaastal oli bilanssi kuuluva PKC Group Oyj aktsia turuhind stabiilne, kasvades vaid 0,12 euro võrra ja finantstulu aktsiate ümberhindlusest moodustas 3,5 mln krooni (0,22 mln eurot). 2004.a. I poolaastaga tõusis aktsia hind aga 1,75 euro võrra ning täiendav finantstulu ümberhindlusest oli 51,0 mln krooni (3,26 mln eurot). Lähtuvalt Soome tulumaksuseaduse muutusest 2005.a. 1. jaanuarist, maksis PKC Group 2004.a. erakordselt suure dividendi (19,4 mln krooni e. 1,2 mln eurot), 2005.a. vaid 0,20 eurot aktsialt kokku summas 5,8 mln krooni e. 0,37 mln eurot. Muutunud Soome tulumaksuseaduse kohaselt peeti 2005.a. väljamakstavatelt dividendidelt kinni 15% tulumaksu, mis oli 0,9 mln krooni (56 tuh eurot). Ka kaasnes dividendide väljamaksmisega 2005.a. Harju Elektrile tulumaksukohustus 2,0 mln krooni (0,13 mln eurot), 2004.a. sai dividendid välja maksta maksuvabalt. Kokku oli tulumaksukulu 2005.a. I poolaasta kasumiaruandes 3,0 mln krooni e. 194 tuh eurot (2004 I pa: 33 tuh krooni e. 2 tuh eurot).

Kontserni käiberentaablus oli 6,9% , olles eelmise aasta I poolaasta näitajast 1,6 protsendipunkti võrra parem ja puharentaablus 10,6% (2004 I pa: 42,2%).

Puhaskasum aktsia kohta oli 1,24 krooni e. 0,08 eurot (2004 I pa: 4,93 krooni e. 0,32 eurot).¹

Investeeringud

Aruandeperioodil investeeriti kontsernis materiaalsesse ja immateriaalses põhivarasse kokku 27,9 mln krooni e. 1,78 mln eurot (2004 I pa: 21,3 mln krooni e. 1,4 mln eurot). II kvartalis anti PKC Eestile ja HE Elektrotehnikale rendile vastvalminud tootmishooned. Kokku investeeriti I poolaastal kinnisvarasse 20,2 mln krooni (1,3 mln eurot), masinatesse ja seadmetesse 3,9 mln krooni (0,25 mln eurot) ja maa soetamiseks 2,6 mln krooni (0,17 mln eurot).

Finantseerimine

AS Harju Elekter sõlmis I kvartalis kaks pikaajalise laenu lepingut summas 1,8 miljonit eurot (28,2 miljonit krooni) ja 1,0 miljonit eurot (15,6 miljonit krooni). Sõlmitud soodsamate tingimustega laenulepingute abil refinantseeriti 1,1 miljoni euro (17,1 miljoni krooni) ulatuses varasemaid laene. Laenuintress koosneb 3 kuu euriborist ja panga marginaalist vastavalt 0,5% ja 0,48%. Ühtlasi vabastati olemasolevate laenude refinantseerimise tulemusena panga kasuks Haapsalus asuvatele kinnistutele seatud hüpoteek. Laenud makstakse tagasi 5 aasta jooksul. Laenuraha kasutatakse kinnisvarainvesteeringute rahastamiseks.

Kapitalirendi korras soetati 0,85 mln krooni (54 tuh eurot) maksev metallitöötlemise keskus. Võlakohustus tasutakse 4 aasta jooksul.

Kuue kuuga tagastati kontsernis pikaajalisi pangalaene kokku 3,5 mln krooni (0,22 mln eurot) ja kapitalirendimakseid 1,1 mln krooni (0,07 mln eurot).

Töötajad

2005.a. I poolaastal oli töötajate keskmine arv kontsernis 398 (2004 I pa: 369). Bilansipäeva 30.06.2005 seisuga oli töötajate arv kontsernis 413 (30.06.2004: 374).

Harju Elektri aktsia²

	EEK			EUR		
	I pa 05	2004	I pa 04	I pa 05	2004	I pa 04
Aktsiate arv 1000 tk	16 800	16 800	16 200	16 800	16 800	16 200
Nominaalhind	10	10	10	0,64	0,64	0,64
Madalaim turuhind	48,82	34,94	35,10	3,12	2,23	2,24
Kõrgeim turuhind	85,80	49,50	43,03	5,48	3,16	2,75
Sulgemishind perioodi lõpu seisuga	68,22	47,46	36,51	4,36	3,04	2,33
Puhaskasum aktsia kohta	1,24	8,87	4,93	0,08	0,57	0,32

¹ 2004.a. näitajate leidmisel on arvesse võetud fondiemissiooni.

² Näitajad on leitud arvestades fondiemissiooni

Tähtsamad näitajad

	1 000 EEK			1 000 EUR		
	I pa 05	2004	I pa 04	I pa 05	2004	I pa 04
Perioodi kohta						
Müügitulu	229 205	453 780	189 201	14 649	21 880	12 092
Ärikasum	15 899	31 229	9 952	1 016	1 273	636
Kasum majandustegevusest	24 405	147 562	80 201	1 560	9 431	5 126
Perioodi puhaskasum	20 756	145 365	79 883	1 327	11 214	5 106
Perioodi lõpu seisuga						
Käibevara kokku	137 809	142 073	120 222	8 808	9 080	7 684
Põhivara kokku	521 532	498 520	441 868	33 333	31 861	28 240
KOKKU varad	659 341	640 593	562 090	42 141	40 941	35 924
Kokku kohustused	127 746	105 235	101 531	8 165	6 725	6 489
Vähemusosa	14 502	14 381	13 063	927	919	835
Kokku omakapital	517 093	520 977	447 496	33 049	33 297	28 600
				I pa 05	2004	I pa 04
Suhtarvud (%)						
Müügitulude juurdekasv				21,1	32,5	26,5
Ärikasumi juurdekasv				59,8	56,8	26,3
Puhaskasumi juurdekasv				-74,0	-17,2	21,8
Käiberentaablus (Ärikasum/Netokäive*100)				6,9	6,9	5,3
Kasumirentaablus (Puhaskasum /Netokäive*100)				10,6	32,0	42,2
Omakapitali osatähtsus (omakapital / bilansi maht*100)				78,4	81,3	79,6
Personal						
Töötajate keskmine arv perioodis				398	378	369
Töötajate arv perioodi lõpu seisuga				413	405	374

VAHEARUANNE

KONSOLIDEERITUD BILANSS

VARAD	Lisa nr	1 000 EEK		1 000 EUR	
		30.06.05	31.12.04	30.06.05	31.12.04
Käibevarad					
Raha, pangakontod		17 553	18 786	1 122	1 201
Lühiajalised nõuded					
Nõuded ostjate vastu		45 215	49 824	2 890	3 184
Mitmesugused lühiajalised nõuded	11	4 745	4 156	303	266
Viitlaekumised		48	221	3	14
Ettemaksed		3 921	1 136	251	73
Kokku lühiajalised nõuded		53 929	55 337	3 447	3 537
Varud		66 327	67 950	4 239	4 342
Käibevara kokku		137 809	142 073	8 808	9 080
Põhivarad					
Pikaajalised finantsinvesteeringud	7	325 288	323 138	20 790	20 652
Kinnisvarainvesteering	2	120 677	86 880	7 713	5 553
Materiaalne põhivara	2	73 931	86 551	4 725	5 531
Immateriaalne põhivara	2	1 636	1 951	105	125
Põhivara kokku		521 532	498 520	33 333	31 861
Varad kokku		659 341	640 593	42 141	40 941
KOHUSTUSED JA OMAKAPITAL					
Kohustused					
Lühiajalised kohustused					
Võlakohustused	3	19 870	14 380	1 270	919
Ostjate ettemaksud		756	2 666	48	170
Võlad hankijatele		39 423	45 535	2 520	2 910
Muud lühiajalised kohustused	11	1 732	1 750	111	112
Maksuvõlad		10 902	7 560	697	483
Viitvõlad		10 550	12 044	674	770
Lühiajalised eraldised		157	300	10	19
Muud ettemakstud tulevaste per.tulud		3 643	3 643	233	233
Kokku lühiajalised kohustused		87 033	87 878	5 563	5 616
Pikaajalised kohustused	3	40 713	17 357	2 602	1 109
Kokku kohustused		127 746	105 235	8 165	6 725
Vähemusosa		14 502	14 381	927	919
Omakapital					
Aktsiakapital		168 000	56 000	10 737	3 579
Ülekurss		6 000	6 000	384	384
Reservkapital		8 600	8 600	550	550
Jaotamata kasum		334 493	450 377	21 378	28 784
Kokku omakapital	5	517 093	520 977	33 049	33 297
Passiva kokku		659 341	640 593	42 141	40 941

KONSOLIDEERITUD KASUMIARUANNE

1 000 EEK	Lisa nr	II kv 05	II kv 04	I pa 05	I pa 04
Müügitulud	6	117 196	103 468	229 205	189 201
Müüdnud toodete ja teenuste kulud		-93 013	-84 462	-185 022	-156 132
Kogukasum		24 183	19 006	44 183	33 069
Turustuskulud		-5 445	-4 807	-10 546	-9 199
Üldhalduskulud		-9 780	-7 215	-17 823	-14 067
Muud äritulud		386	204	507	389
Muud ärikulud		-266	-132	-422	-240
Ärikasum	6	9 078	7 056	15 899	9 952
Neto finantstulud/ (-kulud)	7	4 456	19 056	8 557	70 929
Tulu sidusettevõtetest		-159	-19	-51	-680
Kasum majandustegevusest		13 375	26 093	24 405	80 201
Tulumaks	8	-2 907	-17	-3 033	-33
Maksustamisjärgne kasum		10 468	26 076	21 372	80 168
Vähemusosa		-239	-828	-616	-285
Perioodi puhaskasum	9	10 229	25 248	20 756	79 883
Tava puhaskasum aktsia kohta	9	0,61	1,56	1,24	4,93
Lahustatud puhaskasum aktsia kohta	9	0,61	1,52	1,24	4,81
1 000 EUR					
Müügitulud	6	7 490	6 613	14 649	12 092
Müüdnud toodete ja teenuste kulud		-5 945	-5 398	-11 825	-9 979
Kogukasum		1 545	1 215	2 824	2 113
Turustuskulud		-348	-308	-674	-588
Üldhalduskulud		-625	-461	-1 139	-899
Muud äritulud		25	13	32	25
Muud ärikulud		-17	-8	-27	-15
Ärikasum	6	580	451	1 016	636
Neto finantstulud/ (-kulud)	7	285	1 218	547	4 533
Tulu sidusettevõtetest		-10	-1	-3	-43
Kasum majandustegevusest		855	1 668	1 560	5 126
Tulumaks	8	-186	-1	-194	-2
Maksustamisjärgne kasum		669	1 667	1 366	5 124
Vähemusosa		-15	-53	-39	-18
Perioodi puhaskasum	9	654	1 614	1 327	5 106
Tava puhaskasum aktsia kohta	9	0,04	0,10	0,08	0,32
Lahustatud puhaskasum aktsia kohta	9	0,04	0,10	0,08	0,31

KONSOLIDEERITUD RAHAVOOGUDE ARUANNE

	Lisa nr	1 000 EEK		1 000 EUR	
		I pa 2005	I pa 2004	I pa 2005	I pa 2004
Rahavood äritegevusest					
Ärikasum		15 899	9 952	1 016	636
<u>Korrigeerimised</u>					
Põhivara kulum ja väärtuse langus	2	7 048	6 053	450	387
Kasum(kahjum) põhivara müügist		-44	-77	-3	-5
Äritegevusega seotud nõuete ja ettemakstud tulude muutus		-2 285	-13 343	-146	-853
Varude muutus		1 618	-14 488	103	-926
Äritegevusega seotud kohustuste ja ettemaksete muutus		4 677	8 717	299	557
Makstud ettevõtte tulumaks		-3 112	-33	-199	-2
Makstud intressid		-899	-745	-57	-47
Kokku rahavood äritegevusest		22 902	-3 964	1 463	-253
Rahavood investeerimistegevusest					
Tasutud põhivara eest		-34 245	-18 779	-2 189	-1 200
Laekunud põhivara müügist		44	310	3	20
Tasutud finantsinvesteeringute eest		0	-8 281	0	-529
Laekunud finantsinvesteeringute müügist		0	4 415	0	282
Antud laenud		-20	-59	-1	-4
Antud laenude tagasimaksed		30	55	2	4
Laekunud intressid		115	112	7	7
Laekunud dividendid		7 113	19 402	455	1 240
Kokku rahavood investeerimistegevusest		-26 964	-2 825	-1 723	-180
Rahavood finantseerimistegevusest					
Saadud laenud	3	32 645	12 863	2 086	822
Laenude tagasimaksed	3	-3 509	-1 933	-224	-124
Kapitalirendi põhiosa tagasimaksed	3	-1 140	-1 039	-73	-66
Makstud dividendid		-25 135	-22 043	-1 606	-1 409
Kokku rahavood finantseerimistegevusest		2 861	-12 152	183	-777
Kokku rahavood		-1 201	-18 941	-77	-1 210
Raha jääk perioodi algul		18 786	26 449	1 201	1 690
Rahajääkide muutus		-1 201	-18 941	-77	-1 210
Valuutakursside muutuste mõju		-32	-26	-2	-2
Raha jääk perioodi lõpus		17 553	7 482	1 122	478

OMAKAPITALI MUUTUSTE ARUANNE

1000 EEK	Aksia- kapital	Ülekurs	Kohustuslik reserv- kapital	Jaotamata kasum	Kokku
Saldo 31.12.2003	54 000	0	8600	326 612	389 212
Aruandeperioodi puhaskasum	0	0	0	79 883	79 883
Dividendid	0	0	0	-21 600	-21 600
Saldo 30.06.2004	54 000	0	8600	384 895	447 495
Saldo 31.12.2004	56 000	6 000	8 600	450 377	520 977
Aruandeperioodi puhaskasum	0	0	0	20 756	20 756
Dividendid	0	0	0	-24 640	-24 640
Fondiemissioon	112 000	0	0	-112 000	0
Saldo 30.06.2005	168 000	6 000	8 600	334 493	517 093
1000 EUR					
Saldo 31.12.2003	3 451	0	550	20 874	24 875
Aruandeperioodi puhaskasum	0	0	0	5 105	5 105
Dividendid	0	0	0	-1 380	-1 380
Saldo 30.06.2004	3 451	0	550	24 599	28 600
Saldo 31.12.2004	3 579	384	550	28 784	33 297
Aruandeperioodi puhaskasum	0	0	0	1 327	1 327
Dividendid	0	0	0	-1 575	-1 575
Fondiemissioon	7 158	0	0	-7 158	0
Saldo 30.06.2005	10 737	384	550	21 378	33 049

Lisainformatsioon on esitatud lisas 5.

LISAD KONSOLIDEERITUD VAHEARUANDE JUURDE**Lisa 1 Konsolideeritud vahearuande koostamisel kasutatud arvestusmeetodid ja hindamisalused**

AS Harju Elekter on Eestis registreeritud äriühing. Seisuga 30.06.2005 koostatud raamatupidamise vahearuan데sse on konsolideeritud AS Harju Elekter (emaettevõtja) ning tema tütarettevõtted AS Harju Elekter Elektrotehnika (edaspidi Elektrotehnika), AS ELTEK, Rifas UAB ja Satmatic OY (koos kasutatuna "Kontserni"). AS Harju Elekter on noteeritud Tallinna Väärtpaberibörsil alates 1997.a. 30.septembrist, 30 % ettevõtte aktsiatest on AS Harju KEK omandis.

Käesolev konsolideeritud vahearuanne on koostatud vastavuses Rahvusvahelise raamatupidamisstandardi IAS 34 "Interim Financial Reporting" nõuetega lühendatud vahearuanne kohta (condensed interim financial statements). Vahearuanne koostamisel on kasutatud samu arvestusmeetodeid nagu 31.12.2004 lõppenud majandusaasta aastaaruandes.

Juhatuse hinnangul kajastab ASi Harju Elekter 2005.a. I poolaasta vahearuanne õigesti ja õiglaselt "Kontserni" majandustulemust vastavalt jätkuvuse printsiibile. Käesolev vahearuanne ei ole auditeeritud ega muul moel kontrollitud audiitorite poolt ja sisaldab ainult kontserni konsolideeritud aruandeid.

Käesolev vahearuanne on koostatud tuhandetes Eesti kroonides ja eurodes. EEK/EUR vahetuskursus Eesti panga noteeringu järgi on 15,6466.

Lisa 2 Materiaalne ja immateriaalne põhivara

	1 000 EEK			1 000 EUR				
	Materiaalne põhivara	Kinnisvara-investeering	Immateriaalne põhivara	KOKKU	Materiaalne põhivara	Kinnisvara-investeering	Immateriaalne põhivara	KOKKU
Bilansiline maksumus 31.12.04	86 551	86 880	1 951	175 382	5 531	5 553	125	11 209
Ostetud	25 240	2 596	74	27 910	1 613	166	5	1 784
Ümber klassifitseeritud	-32 805	32 805	0	0	-2 097	2 097	0	0
Müüdud ja mahakantud põhivara soetusmaksumuses	-64	0	0	-64	-4	0	0	-4
Arvestatud kulum	-5 055	-1 604	-389	-7 048	-322	-103	-25	-450
Müüdud ja mahakantud põhivara kulum	64	0	0	64	4	0	0	4
Bilansiline maksumus perioodi lõpus	73 931	120 677	1 636	196 244	4 725	7 713	105	12 543

Lisa 3 Võlakohustused.

	1 000 EEK		1 000 EUR	
	30.06.05	31.12.04	30.06.05	31.12.04
Lühiajalised laenud	14 589	8 699	932	556
Pikaajaliste pangalaenu tagasimaksed järgmisel perioodil	4 381	3 892	280	249
Pikaajaliste liisingkohustuste tagasimaksed järgmisel perioodil	900	1 789	58	114
Kokku lühiajalised võlakohustused	19 870	14 380	1 270	919
Pikaajalised pangalaenud	37 239	14 482	2 380	925
Pikaajalised liisingkohustused	3 474	2 875	222	184
Kokku pikaajalised kohustused	40 713	17 357	2 602	1 109
Võlakohustused kokku	60 583	31 737	3 872	2 028
Muutused võlakohustustes olid järgmised:	1 000 EEK		1 000 EUR	
Algsaldo 31.12.04	31 737		2 028	
Muutus lühiajalistes laenukohustustes	5 890		377	
Saadud pikaajalised laenud	26 755		1 710	
Pikaajalise laenu tasumine	-3 509		-224	
Uued liisingkohustused	850		54	
Pikaajaliste liisingkohustuste tasumine	-1 140		-73	
Lõppsaldo 30.06.05	60 583		3 872	

AS Harju Elekter sõlmis I kvartalis kaks pikaajalise laenu lepingut summas 1,8 miljonit eurot (28,2 miljonit krooni) ja 1,0 miljonit eurot (15,6 miljonit krooni). Sõlmitud soodsamate tingimustega laenulepingute abil refinantseeriti 1,1 miljoni euro (17,1 miljoni krooni) ulatuses varasemaid laene. Laenuintress koosneb 3 kuu euriborist ja panga marginaalist vastavalt 0,5% ja 0,48% (eelmistes lepingutes vastavalt 6 kuu euribor +0,75% ja 3 kuu euribor +1,35%). Laenud makstakse tagasi 5 aasta jooksul. Laenu raha kasutatakse kinnisvarainvesteeringute rahastamiseks.

Lisa 4 Laenu tagatised ja panditud vara

Uute investeerimislaenu (lisa 3) tagatiseks panditi pankadele täiendavalt 210 tuhat PKC Group Oyj aktsiat. Ühtlasi vabastati olemasolevate laenu refinantseerimise tulemusena Haapsalus asuvatele kinnistutele panga kasuks seatud hüpoteek. Kokku oli bilansipäeva 30.06.2005 seisuga võlakohustuste tagatiseks panditud 924 tuhande aktsia raamatupidamisväärtuseks 9,6 mln eurot (150 mln krooni), pandiga tagatud pikaajaliste laenu saldo 2,66 mln eurot (41,6 mln krooni) ja arvelduskrediitide limiidid kokku 0,67 mln eurot (10 mln krooni).

Lisa 5 Omakapital

22.04.2005 toimunud üldkoosoleku otsusega viidi maikuus läbi fondi emissioon. Aktsiakapitali suurendati 112 miljoni krooni võrra seniselt 56 miljonilt kroonilt 168 miljoni kroonini. Iga olemasoleva aktsia kohta lasti välja 2 uut aktsiat. Fondi emissiooni käigus emiteeriti 11,2 miljonit uut aktsiat nimiväärtusega 10 krooni e. 0,64 eurot aktsia. Fondi emissiooni järel on ASi Harju Elekter aktsiate arv 16,8 miljonit ja aktsiakapital üldsummas 168 mln krooni (10,7 mln eurot). Maksimaalne võimalik aktsiate arve põhikirja järgi on 20 miljonit.

2004. aasta tulemuste põhjal maksti omanikele dividende 4,40 krooni e. 0,28 eurot (2004: 4,00 krooni e. 0,26 eurot) ühe aktsia kohta kokku summas 24,6 mln krooni e. 1,57 mln eurot (2004: 21,6 mln krooni e. 1,38 mln eurot). Dividendid maksti aktsionäridele välja 23.05.2005.

Lisa 6 Segmentiaruandlus

Kontsernis eristatakse segmente tegevusalade kaupa ja geograafiliselt. Esmane - tegevusaladel põhinev segmenteerimine - tugineb Kontserni juhtimise ja sisearuandluse struktuurile. Segmentidevahelises hinnakujunduses lähtutakse turuhindadest.

Segmenti tulemused, varad ja kohustused sisaldavad segmenti tegevusega otseselt seotud ja segmenti tegevusele jaotatavaid näitajaid. Olulisemad segmentide vahel mittejaotatavad näitajad on raha kassas ja pangakontodel.

Kontsern tegutseb kolmes põhilises ärisegmendis.

Segmenti investeeringud sisaldavad majandusaastal soetatud ja üle ühe aasta kasutatavatele varadele tehtud väljaminekuid.

Ärisegmendid

Kontserni olulised ärisegmendid on:

“*tootmine*” – elektrienergia jaotus- ja juhtimisseadmete tootmine ja müük energia-, ehitus- ja tööstussektorisse; andme- ja sideseadmete ning fiiberoptiliste ühenduskaablite tootmine ja müük telekommunikatsioonisektorile; mitmesuguste lehtmetailtoodete tootmine ja müük ning allhanketööd lehtmetailtööde valdkonnas; uuringu- ja arengutegevus; muud tootmisega seotud teenused ja komponentide vahendusmüük.

“*kaubandus*” – Harju Elektri kontserni ja temaga seotud ettevõtete toodete ja muude elektriinstallatsioonitöödeks vajalike kaupade müük peamiselt jaeklientidele ja väiksema ning keskmise suurusega elektripaigaldusfirmadele;

“*teenused*” – kinnisvara arendamine, hooldus ja rentimine, kinnisvara ja tootmisvõimsuste ülalpidamisega seotud teenused ja teenuste vahendamine; juhtimisalased teenused; tööstusautomaatika lahenduste projekteerimine, protsessi juhtautomaatika programmeerimine ja installatsioonitööde projektijuhtimine; ehitusteenused ja automaatikaseadmete paigaldamine.

Geograafilised segmendid

Äritegevuse asukohtade kaupa jaguneb kontserni tegevus kolme geograafilisse segmenti:

Eesti – see on AS Harju Elekter (kaubandus ja teenused) ja tütarettevõtted Elektrotehnika (tootmine) ja ELTEK (tootmine) asukohamaa;

Soome – see on tütarettevõtte Satmatic asukohamaa (tootmine);

Leedu – see on tütarettevõtte Rifas asukohamaa (tootmine ja teenused).

Geograafiliste segmentide tulu ja vara kajastatakse vastavalt varade geograafilisele asukohale. Segmenti tulu turgude viisi on kajastatud lähtudes klientide asukohast.

<i>Ärisedmendid</i>	Tootmine		Kaubandus		Teenuste osutamine		Elimineerimine		Konsolideeritud	
	2005	2004	2005	2004	2005	2004	2005	2004	2005	2004
(tuhandetes kroonides)										
Tegevusalad	I pa	I pa	I pa	I pa	I pa	I pa	I pa	I pa	I pa	I pa
Elektriseadmete müük	150 484	118 778	0	0	0	0	0	0	150 484	118 778
Lehtmetalltooted /teenused	13 194	13 153	0	0	0	0	0	0	13 194	13 153
Telekommunikatsiooni- tooted	10 281	9 428	0	0	0	0	0	0	10 281	9 428
Kaupade vahendusmüük	7 129	6 684	21 071	19 219	1 803	3 045	0	0	30 003	28 948
Projekteerimine	0	0	0	0	2 430	288	0	0	2 430	288
Ehitusteenused	0	0	0	0	2 676	1 997	0	0	2 676	1 997
Rent	0	0	0	0	11 351	9 939	0	0	11 351	9 939
Muud teenused	2 928	2 282	0	0	5 858	4 388	0	0	8 786	6 670
Tulu kontsernivälistelt klientidelt kokku	184 016	150 325	21 071	19 219	24 118	19 657	0	0	229 205	189 201
Segmentidevaheline tulu	11 060	5 599	292	1 766	6 781	4 672	-18 133	-12 037	0	0
Segmentide äritulud	195 076	155 924	21 363	20 985	30 899	24 329	-18 133	-12 037	229 205	189 201
Ärikasum	9 077	5 494	1 073	1 010	6 382	3 589	-633	-141	15 899	9 952

	Tootmine		Kaubandus		Teenuste osutamine		Elimineerimine		Konsolideeritud	
	2005	2004	2005	2004	2005	2004	2005	2004	2005	2004
(tuhandetes eurodes)										
Tegevusalad	I pa	I pa	I pa	I pa	I pa	I pa	I pa	I pa	I pa	I pa
Elektriseadmete müük	9 618	7 591	0	0	0	0	0	0	9 618	7 591
Lehtmetalltooted /teenused	843	841	0	0	0	0	0	0	843	841
Telekommunikatsiooni- tooted	657	603	0	0	0	0	0	0	657	603
Kaupade vahendusmüük	456	427	1 347	1 228	115	195	0	0	1 918	1 850
Projekteerimine	0	0	0	0	155	18	0	0	155	18
Ehitusteenused	0	0	0	0	171	128	0	0	171	128
Rent	0	0	0	0	725	635	0	0	725	635
Muud teenused	187	146	0	0	375	280	0	0	562	426
Tulu kontsernivälistelt klientidelt kokku	11 761	9 608	1 347	1 228	1 541	1 256	0	0	14 649	12 092
Segmentidevaheline tulu	707	358	19	113	433	299	-1 159	-770	0	0
Segmentide äritulud	12 468	9 966	1 366	1 341	1 974	1 555	-1 159	-770	14 649	12 092
Ärikasum	580	351	69	65	408	229	-41	-9	1 016	636

Geograafilised segmendid

(tuhandetes kroonides)	Eesti		Soome		Leedu		Konsolideeritud	
	2005	2004	2005	2004	2005	2004	2005	2004
Turud	I pa	I pa	I pa	I pa	I pa	I pa	I pa	I pa
Eesti	123 532	90 062	0	0	0	0	123 532	90 062
Soome	22 723	24 572	54 969	47 481	0	0	77 692	72 053
Leedu	430	1 780	0		20 920	19 575	21 350	21 355
Muu Euroopa	2 628	3 472	55	184	2 328	288	5 011	3 944
USA	1 159	1 388	0		0	0	1 159	1 388
Venemaa	346	399	0		115	0	461	399
Tulu kontsernivälistelt klientidelt	150 818	121 673	55 024	47 665	23 363	19 863	229 205	189 201

(tuhandetes eurodes)

Eesti	7 895	5 755	0	0	0	0	7 895	5 755
Soome	1 452	1 570	3 513	3 035	0	0	4 965	4 605
Leedu	28	114	0	0	1 337	1 251	1 365	1 365
Muu Euroopa	168	222	4	12	149	18	321	252
USA	74	89	0	0	0	0	74	89
Venemaa	22	26	0	0	7	0	29	26
Tulu kontsernivälistelt klientidelt	9 639	7 776	3 517	3 047	1 493	1 269	14 649	12 092

Lisa 7 Neto-finantstulud

	1 000 EEK		1 000 EUR	
	I pa 2005	I pa 2004	I pa 2005	I pa 2004
Intressikulu	-777	-596	-49	-38
Intressitulu	53	74	3	5
Dividenditulu	5 821	19 402	372	1 240
Netokasum(+)/-kahjum(-) valuutakursi muutustest	-32	-26	-2	-2
<i>Müügikõlblikud investeeringud:</i>				
Tulu investeeringute müügist	0	1 092	0	70
Ümberhindlus õiglasesse väärtusesse	3 492	50 983	223	3 258
KOKKU	8 557	70 929	547	4 533

Finantsinvesteering on kvartali lõpu 30.06.05 seisuga ümber hinnatud viimase kauplemispäeva sulgemiskursiga, mis oli 10,37 eurot (162,26 EEK). Finantstulu ümberhindlusest oli esimeses kvartalis 4,4 mln krooni e. 0,2 mln eurot (2004 I pa: 31,6 mln krooni e. 2,0 mln eurot) ja teises kvartalis -kulu 0,9 mln krooni e. 56 tuhat eurot (2004 II kv: 19,4 mln krooni e. 1,2 mln eurot).

Lisa 8 Tulumaks	1000 EEK		1000 EUR	
	I pa 2005	I pa 2004	I pa 2005	I pa 2004
Ettevõtte tulumaksu periodiseerimine	192	33	12	2
Dividendidelt kinnipeetud tulumaks (Soome)	873	0	56	0
Dividendide tulumaks (Eesti)	1 968	0	126	0
KOKKU	3 033	33	194	2

Lisa 9 Tava ja lahustatud puhaskasum aktsia kohta

Tavapuhaskasum aktsia kohta on leitud jagades aruandeperioodi puhaskasumi perioodi kaalutud keskmise emiteeritud aktsiate arvuga.

	Ühik	EEK		EUR	
		I pa 2005	I pa 2004*	I pa 2005	I pa 2004*
Perioodi puhaskasum	1000	20 756	79 883	1 327	5 106
Perioodi keskmine aktsiate arv	1000 tk	16 800	16 200	16 800	16 200
Tava puhaskasum aktsia kohta		1,24	4,93	0,08	0,32
Lahustatud puhaskasum aktsia kohta		1,24	4,81	0,08	0,31

Lahustatud puhaskasumi leidmiseks võetakse arvesse potentsiaalselt emiteeritavad aktsiad. Kontsernis ei olnud bilansipäeva 30.06.2005 seisuga potentsiaalselt emiteeritavaid lihtaktsiaid, mistõttu aruandeperioodi lahustatud puhaskasum (-kahjum) aktsia kohta võrdus tavapuhaskasumiga aktsia kohta. 2004.a. I poolaastal on arvesse võetud soodusoptioone, mis andsid õiguse omandada Harju Elektri aktsiaid turuhinnast madalama hinnaga 40 krooni. Optioonid realiseeriti 2004.a. septembris.

* 2004.a. näitajad on leitud arvestades mais 2005 toimunud fondiemissiooni (lisa 5).

Lisa 10 Tütaretevõtte asutamine

Kontserni juhtimisstruktuuri korrastamiseks, õiguste ja vastutuse täpsustamiseks ning majandusarvestuse ning analüüsi paremaks korraldamiseks asutas ematevõtte oma tootmisüksuse Elektriseadmete Tehase baasil 100%lise tütaretevõtte AS Harju Elekter Elektrotehnika. Uus firma registreeriti Äriregistrisse 24. märtsil 2005 ja alustas iseseisvat majandustegevust 1.aprillist 2005. Ettevõtte majandusaasta algab 1.jaanuariga ja lõpeb 31.detsembriga. AS Harju Elekter Elektrotehnika jätkab oma senisel tegevusalal, milleks on elektriseadmete väljatöötamine, tootmine ja turustamine energiajaotus-, tööstus- ja ehitussektori tarbeks.

Tütaretevõtte aktsiakapital on 16 miljonit krooni, mis jaguneb 1,6 miljoniks lihtaktsiaaks nimiväärtusega 10 krooni ehk 0,64 eurot. Aktsiate eest tasumine toimus rahalise maksena asutatud äriühingu pangakontole. Elektrotehnika ostis ematevõttelt majandustegevuseks vajalikud tootmisvarud kokku summas 29 312 tuh krooni (1 873 tuh eurot) ja põhivarad kokku summas 16 033 tuh krooni (1 025 tuh eurot). Kõik kuni 31.03.2005 Elektriseadmete Tehase majandustegevuse tingitud nõuded ja kohustused jäid ematevõtte bilanssi. 01. aprillist viidi Elektriseadmete tehase töötajad kehtivate töölepingute alusel üle asutatud tütaretevõttesse.

Lisa 11 Tehingud seotud osapooltega

ASi Harju Elekter seotud osapoolteks on tütarettevõtted AS Harju Elekter Elektrotehnika, AS Eltek, Satmatic OY ja Rifas UAB, sidusfirmad AS Keila Kaabel ja AS Saajos Inexa, juht- ja kontrollorganite liikmed ning AS Harju KEK, kelle omandis on üle 30% ASi Harju Elekter aktsiatest.

Konsolideeritud vahearuanandes on elimineeritud kõik kontsernisisesed nõuded ja kohustused, kontserni ettevõtete vahelised tehingud ning nende tulemusena tekkinud realiseerimata kasumid ja kahjumid.

AS Harju Elekter on ostnud ja müünud oma kaupu ning osutanud teenuseid seotud osapooltele alljärgnevalt:

	1 000 EEK		1 000 EUR		1 000 EEK		1 000 EUR	
	I pa 2005		I pa 2004		I pa 2005		I pa 2004	
	Ost	Müük	Ost	Müük	Ost	Müük	Ost	Müük
Tütarettevõtjad	1 735	6 821	801	4 164	111	436	51	267
Sidusettevõtjad	4 837	6 010	4 787	6 108	309	384	306	391
Harju KEK	1 328	0	84	97	85	0	5	6
KOKKU	7 900	12 831	5 672	10 369	505	820	362	664

Tehingute sisu	1 000 EEK		1 000 EUR	
	Ost	Müük	Ost	Müük
Ostetud kaup edasimüügiks	5 009	0	320	0
Materjalid, komplekteeritavad tootmise vajadusteks	1 254	656	80	42
Tööstuslik allhange (teenustööd)	1 362	2 454	87	157
Põhivara rentimine	0	5 021	0	321
Juhtimisteenus	0	2 473	0	158
Muud teenused (sideteenus ja –ehitus, kinnisvara remont ja hooldus)	275	2 227	18	142
KOKKU	7 900	12 831	505	820

Saldod seotud osapooltega:




	1 000 EEK		1 000 EUR	
	30.06.05	31.12.04	30.06.05	31.12.04
Nõuded				
Tütarettevõtjatega: kaubad ja teenused*	27 361	3 049	1 749	195
kapitalirendi nõue	173	185	10	12
Sidusettevõtjatega: kaubad ja teenused	4 745	4 137	301	264
Kohustused				
Tütarettevõtjatega: kaubad ja teenused	85	994	5	64
Sidusettevõtjatega: kaubad ja teenused	1 341	1 074	50	69

* 30.06.2005 seis sisaldab ühekordset tootmisvarude müüki Elektrotehnikale. Müügiarvest oli bilansipäeva seisuga tasumata 23 825 tuh krooni (1 523 tuh eurot). Lisainformatsioon on esitatud lisa 10.

Juhatuses allkirjad 2005. aasta II kvartali konsolideeritud vahearuandele

ASi Harju Elekter juhatus on koostanud 2005. aasta II kvartali konsolideeritud vahearuanne, mis on esitatud lehekülgedel 3-17.

Allkirjad ASi Harju Elekter 2005. aasta II kvartali konsolideeritud vahearuandele seisuga 30.06.2005.

Andres Allikmäe	juhatuse esimees		„02.“ august 2005
Lembit Libe	juhatuse liige		„02.“ august 2005
Karin Padjus	juhatuse liige		„02.“ august 2005