

**2004. aasta**  
**9 KUU VAHEARUANNE**

Ärinimi	AS Harju Elekter
Põhitegevusala:	elektrotehniliste ning telekommunikatsiooni seadmete projekteerimine, tootmine ja turustamine
Äriregistri number:	10029524
Aadress:	Paldiski mnt.31, 76 606 Keila
Telefon:	372 67 47 400
Faks:	372 67 47 401
Elektronpost:	he@he.ee
Interneti kodulehekülg:	www.harjuelekter.ee
Tegevjuht:	Andres Allikmäe
Audiitor:	KPMG Estonia
Majandusaasta algus:	01. jaanuar 2004
Aruandeperioodi lõpp:	30. september 2004

*Konsolideerimisgrupi vahearuanne koosneb 20 leheküljest*

**Sisukord**

Sisukord	2
Seletuskiri	3
Vahearuanne	7
<i>Konsolideeritud bilanss</i>	7
<i>Konsolideeritud kasumiaruanne</i>	8
<i>Konsolideeritud rahavoogude aruanne</i>	10
<i>Omakapitali muutuste aruanne</i>	11
<i>Lisad vahearuannde juurde</i>	12
<i>Lisa nr. 1. Konsolideeritud vahearuannde koostamisel kasutatud arvestusmeetodid ja hindamisalused</i>	12
<i>Lisa nr. 2. Materiaalne ja immateriaalne põhivara</i>	12
<i>Lisa nr. 3. Võlakohustused</i>	13
<i>Lisa nr. 4. Omakapital</i>	13
<i>Lisa nr. 5. Segmendiaruandlus</i>	13
<i>Lisa nr. 6. Müügitulud</i>	15
<i>Lisa nr. 7. Ärikasum</i>	16
<i>Lisa nr. 8. Finantstulud ja –kulud muudelt finantsinvesteeringutelt</i>	16
<i>Lisa nr. 9. Tava ja lahustatud puhaskasum</i>	17
<i>Lisa nr. 10. Tehingud seotud osapooltega</i>	18
Juhatuse allkirjad 2004. aasta 9 kuu konsolideeritud vahearuannde	20

**SELETUSKIRI*****Kontserni struktuur ja muudatused selles***

2004.a. 9 kuu vahearuanandes on ridarealt konsolideeritud ASi Harju Elekter (konsolideeriva üksuse) ning tema tütarettevõtjate finantsnäitajad ja laiendatud kapitaliosaluse meetodil sidusettevõtete tulemused. PKC Group Oyj aktsiad on bilansis hinnatud õiglase väärtuse meetodil. Harju Elekter omab seisuga 30.09.04 olulisi osalusi järgmistes äriühingutes:

			<u>Osalus %-des</u>		
			30.09.04	31.12.03	30.09.03
AS Eltek	tütarettevõtja	Eesti	100,0 %	100,0 %	100,0 %
Satmatic OY	tütarettevõtja	Soome	100,0 %	100,0 %	100,0 %
Rifas UAB	tütarettevõtja	Leedu	51,0 %	51,0 %	0,0 %
AS Keila Kaabel	sidusettevõtja	Eesti	34,0 %	34,0 %	34,0 %
AS Saajos Balti	sidusettevõtja	Eesti	33,3 %	33,3 %	33,3 %
PKC Group Oyj	portfelliinvesteering	Soome	10,7 %	10,6 %	11,4 %

Harju Elekter omandas 2003.a. oktoobris 51% Leedu firma UAB Rifas aktsiatest. Seega ei sisalda aruande võrreldav periood – 2003.a 9 kuud – Rifase majandusnäitajaid.

***Sissejuhatus***

Majanduskliima on paranenud praktiliselt kõikides majanduspiirkondades, kaasa arvatud Eestile olulises Lääne-Euroopas. Ka Eesti peamistel kaubanduspartneritel Soomal ja Rootsil läheb käesoleval aastal paremini kui 2003. aastal ja loodetakse 3%-list majanduskasvu. Väga hästi arenevad Läti ja Leedu, kus loodetakse koguni 8%-ist majanduskasvu, Eestis 6%-ist. Inflatsioon jääb eeldatavasti 3,5% tasemele. Väga tähtis on, et lähema 6 kuu jooksul prognoositakse nii siseturu kui ka väliskaubanduse jätkuvat arengut.

Konsolideerimisgrupi 9 kuu majandustulemused olid kokkuvõttes head ja vastasid ootustele. Müügitellimuste hulk III kvartalis ületas oluliselt II kvartali mahu, seda nii Eestis kui ka tütarettevõtetes Soomes ja Leedus. Võrreldes eelmise aasta sama perioodiga kasvasid nii käive 33,9% kui ka ärikasum 70,4%; paranes ärirentaablus, jõudes 7,6%ni.

***Sündmused***

16.aprillil toimus aktsionäride korraline üldkoosolek, millest võttis osa 106 aktsionäri või nende volitatud esindajat, kes esindasid 62,7% häälte üldarvust. Üldkoosolek otsustas maksta omanikele dividende 4,00 krooni (0,26 eurot) aktsia kohta. Dividendid maksti välja 20. nädalal.

Harju Elektri sidusettevõtte AS Keila Kaabel avas 4.mail oma uue tootmishalli. Ligi aasta väldanud laiendusprojekti raames ehitati uus 2500 m<sup>2</sup> suurune tootmishall ning rekonstrueeriti mitmed tootmisliinid. Uus tehnoloogia ja lisandunud tootmispinnad võimaldavad suurendada Keila Kaabli tehase tootmismahutusi ning laiendada tootenomenklatuuri ja kvaliteeti. Täna rendib Keila Kaabel Harju Elektrilt 7600 m<sup>2</sup> tootmispindasid ning enam kui 10 000 m<sup>2</sup> suurust välisladu.

3. juunil avas Harju Elekter Ida-Eesti klientide paremaks teenindamiseks ja turuosa suurendamiseks piirkonnas oma neljanda elektrimaterjalide ja –tarvete müügile spetsialiseerunud kaupluse. Jõhvi kaupluses on kaubandus- ja laopinda 220 m<sup>2</sup> ulatuses.

17. juunil avas Leedu tütarettevõtte UAB Rifas Panevėž ises uue tootmishoone. Hallis on 1300 m<sup>2</sup> tootmispinda, mis võimaldab kahekordistada tehase tootmiskahtusid ning laiendada tehase toodangusortimenti lisaks automaatikasektori toodetele ka energijaotus- ja ehitussektori toodete osas. Uude turusegmenti sisenemiseks vajalik oskusteave ning suur osa komponentidest ja pooltoodetest tarnitakse Eestist. Investeeringud tootmishalli ehitusse ja tehnoloogiasse teostati omavahenditest ja olid kokku ca 8 miljonit krooni (0,5 miljonit eurot).

AS Harju Elekter ja PKC Eesti sõlmisid 4.septembril rendi eellepingud lisanduvate tootmispindade pikaajalisele rendile andmise kohta. Harju Elekter laiendab PKC Grupi tellimisel tema Eesti tütarettevõtte tootmispindasid 8400 m<sup>2</sup> ulatuses. 5400 m<sup>2</sup> tootmispindasid läheb PKC Eesti Keila ja 3200 m<sup>2</sup> Haapsalu tehase käsutusse. PKC Group vajab täiendavaid tootmispindasid seoses tellimuste mahu kasvu ning uute, senini Hollandis ja Soomes sooritatud tootmisloikude Eestisse siirdamisega. Hallide ehitusega alustati septembris ja valmivad 2005.a mais.

Seoses suunatud aktsiaemissiooniga viidi 16.09-30.09 2004.a läbi aktsiate märkimine. Märkimisest said osa võtta need, kellel oli sõlmitud aktsiate märkimiseks leping. Märkimise käigus märgiti kõik aktsiaemissiooni raames välja lastud 200 tuhat 10-kroonise nimiväärtusega nimelist lihtaktsiat. Emitteeritavate aktsiate eest tasumine toimus aktsiate märkimisega samaaegselt ning kõigi märgitud aktsiate eest tasuti nõuetekohaselt.

20. septembril toimunud PKC Group Oyj aktsionäride erakorraline üldkoosolek otsustas maksta 2003.a. eest lisadividende 0,5 eurot (7,82 krooni) aktsialt ja korraldada fondiemissioon. Dividendid maksti aktsionäridele välja 30. septembril. Fondiemissioonis osalenud aktsionäride nimekiri fikseeriti 23. septembril. Fondiemissiooni käigus jaotati 11 640 348 uut aktsiat nii, et iga vana aktsia eest sai lisaks 2 uut aktsiat. Uued aktsiad annavad õiguse dividendidele 2004.a. majandusaasta eest. Fondiemissiooni järel on PKC aktsiate arv 17 460 522. Harju Elekter on PKC suurim aktsionär, kellele kuulub fondiemissiooni järel 1 860 003 PKC aktsiat ehk 10,65% suurune osalus.

### ***Tulud, kulud ja kasum***

2004. aasta 9 kuuga olid konsolideerimisgrupi AS Harju Elekter müügitulud kokku 315,2 miljonit krooni (20,1 miljonit eurot), kasvades eelmise aasta sama perioodiga võrreldes 33,9%. Müügituludest moodustas 77,6% tööstustoodangu ja 14,5% kaubandus ja vahendusmüük. Seejuures kasvas toodangu müük 9 kuuga võrreldes 2003.a. sama perioodiga 32,7% ning teenuste ja vahendusmüük kokku 38,5%. III kvartal oli edukas kõigile grupi ettevõtetele. 2004.a. III kvartali müügitulud ületasid II kvartali näitajat 21,1%.

Konsolideerimisgrupi AS Harju Elekter müügituludest moodustas 47,7% müük Eestisse ja 52,3% välisriikidele, sh Soome 38,5% ja Leetu 11,4%. Müük Eesti turule kasvas 21,3%. Toodangu müük välisriikidele kasvas 48,0%. Siin tuleb pöörata tähelepanu asjaolule, et 2004.a. 9 kuu näitajates sisalduvad ka Leedu tütarfirma Rifas konsolideeritud müügitulud summas 36,1 miljonit krooni (2,3 miljonit eurot).

Konsolideerimisgrupi AS Harju Elekter kogukasum oli 59,3 miljonit krooni (3,8 miljonit eurot), mis on 34,8% rohkem kui eelmisel aastal. Kogukasumi rentaablus oli 18,8% (2003 9k: 18,7%), III kvartalis 20,8%, mis on koguni 2 protsendipunkti võrra parem eelmise aasta sama perioodi näitajast.

Üldhalduskulud olid 21,1 miljonit krooni (1,3 miljonit eurot) ja turustuskulud 14,4 miljonit krooni (0,9 miljonit eurot), kasvades mõlemad kokku 5,8 miljoni krooni (373 tuhande euro) võrra. 2004.a. näitajatesse on ridarealt konsolideeritud ka Leedu tütarfirma Rifas kulud 4,7 miljonit krooni (298 tuhat eurot). Võrreldav kasv on seega 1,1 miljonit krooni (70 tuhat eurot) e. 3,7%, mis jääb selgelt alla müügitulude kasvule.

Konsolideerimisgrupi 2004. aasta 9 kuu põhivarade kulum moodustas 9,3 miljonit krooni (595 tuhat eurot), kasvades eelmise aasta sama perioodiga võrreldes 36,0%. UAB Rifase poolt arvestatud põhivarade kulum oli 1,1 miljonit krooni (72 tuhat eurot), moodustades 45% kulum juurdekasvust. Kulum kiire kasvu tõid endaga kaasa 2003.a. investeeringud rendi- ning tootmispindade ja –võimsuste suurendamisesse.

Konsolideerimisgrupi AS Harju Elekter ärikasum oli 24,0 miljonit krooni (1,5 miljonit eurot), mis on 70,3% rohkem kui eelmisel aastal. Kuna müügitulude kasvutempo ületas oluliselt püsikulude oma, kujunes grupi 9 kuu käiberentaablus 1,6 protsendipunkti võrra paremaks 2003.a. näitajast jõudes 7,6% ja III kvartalis 11,2% (2003.a. III kv: 7,3%) tasemele. Emaettevõtte osas kasvasid nii käive 17,7%, kogukasum 23,3% kui ka ärikasum 37,1%.

Finantstegevusest saadi 9 kuuga kasumit kokku 73,1 miljonit krooni e. 4,7 miljonit eurot (2003 9k: 96,8 miljonit krooni e. 6,2 miljonit eurot). III kvartalis muutus PKC Group Oyj aktsia turuhind vähe, vähenedes 7 euro senti (1,10 krooni), seevastu tõusis 2003.a. III kvartalis aktsia turuhind 99 euro senti (15,49 krooni), mis andis siis täiendavat finantstulu 29,0 miljonit krooni (5,2 miljonit eurot). Kokku saadi k.a. 9 kuuga aktsiate ümberhindlusest finantstulu 48,8 miljonit krooni e. 3,1 miljonit eurot (2003 9 k: 81,3 miljonit krooni e. 5,2 miljonit eurot). PKC Group Oyj maksis 2003.a. eest dividende kokku 24,3 miljonit krooni e. 1,5 miljonit eurot, mis oli üle viie korra rohkem kui eelmisel aastal.

Kokkuvõttes kujunes konsolideerimisgrupi 2004. aasta 9 kuu puhaskasumiks 94,8 miljonit krooni e. 6,1 miljonit eurot (2003 9 k: 110,8 miljonit krooni e. 7,1 miljonit eurot). Puhaskasum aktsia kohta oli 17,49 krooni e. 1,12 eurot (2003.a. 9 k. 20,52 krooni e. 1,31 eurot).

### ***Investeeringud***

Aruandeperioodil investeeriti kontsernis materiaalsesse ja immateriaalsesse põhivarasse kokku 24,5 miljonit krooni e. 1,6 miljonit eurot (2003 9 k: 38,9 miljonit krooni e. 2,4 miljonit eurot). Tehnoloogilistesse seadmetesse investeeriti 12,6 miljonit krooni e. 0,8 miljonit eurot (2003 9 k: 2,7 miljonit krooni e. 0,17 miljonit eurot), tootmishoonete ehituseks ja rekonstrueerimiseks kokku 13,0 miljonit krooni e. 0,8 miljonit eurot (2003 9 k: 31,8 miljonit krooni e. 2,0 miljonit eurot).

### ***Töötajad***

2004.a. 9 kuu töötajate keskmine arv kontsernis oli 372 (2003 9 k: 286), sealhulgas emaettevõttes 195 (2003 9 k: 174). Bilansipäeva 30.09.2004 seisuga oli töötajate arv kontsernis 383 (2003 9 k: 294). Olulise kasvu töötajate arvus andis Leedu tüdarettevõtte Rifas ost (+ 68 inimest) 2003.a. IV kvartalis.

*Harju Elektri aktsia*

Perioodi kohta	EEK			EUR		
	9 k 04	2003	9 k 03	9 k 04	2003	9 k 03
Aktsiate keskmine arv 1000 tk	5 422	5 400	5 400	5 422	5 400	5 400
Nominaalhind	10	10	10	0,64	0,64	0,64
Madalaim turuhind	119,09	43,03	43,03	6,70	2,75	2,75
Kõrgeim turuhind	129,08	109,53	109,53	8,25	7,00	7,00
Keskmine turuhind	114,10	78,54	70,38	7,29	5,02	4,50
Sulgemishind perioodi lõpu seisuga	110,31	104,83	93,88	7,05	6,70	6,00
Puhaskasum aktsia kohta	17,49	32,49	20,52	1,12	2,07	1,31

*Tähtsamad näitajad*

Perioodi kohta	1 000 EEK			1 000 EUR		
	9 k 04	2003	9 k 03	9 k 04	2003	9 k 03
Müügitulu	315 223	342 348	235 382	20 146	21 880	15 043
Ärikasum	24 024	19 911	14 101	1 535	1 273	901
Kasum enne makse ja intresse (EBIT)	98 104	177 159	111 773	6 270	11 323	7 144
Perioodi puhaskasum	94 820	175 461	110 822	6 041	11 214	7 083
<b>Perioodi lõpu seisuga</b>						
Käibevara kokku	162 873	109 780	99 449	10 409	7 016	6 356
Põhivara kokku	440 211	373 297	302 291	28 134	23 858	19 320
Varad KOKKU	603 084	483 077	401 740	38 544	30 874	25 676
Kokku kohustused	117 661	80 643	77 167	7 520	5 154	4 932
Vähemusosa	14 991	13 222	0	958	845	0
Kokku omakapital	470 432	389 212	324 573	30 066	24 875	20 744
<b>Suhtarvud (%)</b>				<b>9 k 04</b>	<b>2003</b>	<b>9 k 03</b>
Müügitulude juurdekasv				33,9	26,2	26,1
Ärikasumi juurdekasv				70,4	27,7	13,1
Puhaskasumi juurdekasv				-14,4	229,5	118,9
Käiberentaablus (Ärikasum/Netokäive*100)				7,6	5,8	6,0
Kasumirentaablus (Puhaskasum /Netokäive*100)				30,1	51,3	47,1
Omakapitali osatähtsus (Omakapital / Varad kokku*100)				78,0	80,6	80,8
Maksevõime kordaja (Käibevara/Lühiajalised kohustused) <sup>1</sup>				1,8	1,8	1,9
Likviidsuskordaja (Likviidsed varad/ Lühiajalised kohustused) <sup>2</sup>				1,0	1,0	1,0
Töötajate arv perioodi lõpu seisuga				383	353	294

<sup>1</sup> Perioodi keskmised näitajad<sup>2</sup> Perioodi keskmised näitajad

## VAHEARUANNE

## KONSOLIDEERITUD BILANSS

VARAD	Lisa nr	1 000 EEK 30.09.04	31.12.03	1 000 EUR 30.09.04	31.12.03
<b>Käibevarad</b>					
<b>Raha, pangakontod</b>		<b>17 862</b>	<b>26 449</b>	<b>1 142</b>	<b>1 690</b>
<b>Lühiajalised nõuded</b>					
Nõuded ostjate vastu		65 966	31 784	4 216	2 032
Mitmesugused lühiajalised nõuded	10	3 058	6 106	195	390
Viitlaekumised		882	67	56	4
Ettemakstud tulevaste perioodide kulud		1 843	1 251	118	80
<b>Kokku lühiajalised nõuded</b>		<b>71 749</b>	<b>39 208</b>	<b>4 585</b>	<b>2 506</b>
<b>Varud</b>		<b>73 262</b>	<b>44 123</b>	<b>4 683</b>	<b>2 820</b>
<b>Käibevara kokku</b>		<b>162 873</b>	<b>109 780</b>	<b>10 410</b>	<b>7 016</b>
<b>Põhivarad</b>					
Pikaajalised finantsinvesteeringud	8	279 490	227 624	17 863	14 548
Kinnisvarainvesteering	2	87 485	86 896	5 591	5 554
Materiaalne põhivara	2	71 824	56 987	4 590	3 642
Immateriaalne põhivara	2	1 412	1 790	90	114
<b>Põhivara kokku</b>		<b>440 211</b>	<b>373 297</b>	<b>28 134</b>	<b>23 858</b>
<b>Varad kokku</b>		<b>603 084</b>	<b>483 077</b>	<b>38 544</b>	<b>30 874</b>
<b>KOHUSTUSED JA OMAKAPITAL</b>					
<b>Kohustused</b>					
<b>Lühiajalised kohustused</b>					
Võlakohustused	3	18 074	14 366	1 155	919
Ostjate ettemaksud		3 470	1 065	222	67
Võlad hankijatele		51 314	26 756	3 280	1 710
Muud lühiajalised kohustused	10	2 050	1 218	131	78
Maksuvõlad		7 603	6 838	486	437
Viitvõlad		8 706	9 600	556	614
Muud ettemakstud tulevaste per.tulud		3 643	0	233	0
<b>Kokku lühiajalised kohustused</b>		<b>94 860</b>	<b>59 843</b>	<b>6 063</b>	<b>3 825</b>
<b>Pikaajalised kohustused</b>	3	<b>22 801</b>	<b>20 800</b>	<b>1 457</b>	<b>1 329</b>
<b>Kokku kohustused</b>		<b>117 661</b>	<b>80 643</b>	<b>7 520</b>	<b>5 154</b>
<b>Vähemusosa</b>		<b>14 991</b>	<b>13 222</b>	<b>958</b>	<b>845</b>
<b>Omakapital</b>					
Aktsiakapital		56 000	54 000	3 579	3 451
Ülekurss		6 000	0	383	0
Reservkapital		8 600	8 600	550	550
Eelmiste perioodide jaotamata kasum		305 012	151 151	19 494	9 660
Perioodi kasum		94 820	175 461	6 060	11 214
<b>Kokku omakapital</b>	4	<b>470 432</b>	<b>389 212</b>	<b>30 066</b>	<b>24 875</b>
<b>Passiva kokku</b>		<b>603 084</b>	<b>483 077</b>	<b>38 544</b>	<b>30 874</b>

**KONSOLIDEERITUD KASUMIARUANNE**

1 000 EEK	Lisa nr	III kv 04	III kv 03	9 k 04	9 k 03
Müügitulud	5,6	126 022	85 817	315 223	235 382
Müüdnud toodete ja teenuste kulud		-99 826	-69 727	-255 958	-191 418
<b>Kogukasum</b>		<b>26 196</b>	<b>16 090</b>	<b>59 265</b>	<b>43 964</b>
Turustuskulud		-5 155	-4 209	-14 354	-11 965
Üldhalduskulud		-7 000	-5 718	-21 067	-17 622
Muud äritulud		94	127	483	169
Muud ärikulud		-62	-68	-302	-445
<b>Ärikasum</b>	5,7	<b>14 073</b>	<b>6 222</b>	<b>24 025</b>	<b>14 101</b>
<b>Finantstulud ja -kulud, sh.</b>					
- sidusettevõtete aktsiatelt		488	9600	-192	10 838
- muudelt finantsinvesteeringutelt	8	4 860	840	25 354	5 399
- finantsinvesteeringute ümberhindlusest	8	-2 134	29 008	48 849	81 332
- intressikulud		-416	-421	-1 012	-918
- kasum (kahjum) valuutakursi muutusest		-13	-8	-39	-37
- muud finantstulud ja -kulud		22	50	96	140
<b>Finantstulud ja -kulud kokku</b>		<b>2 807</b>	<b>39 069</b>	<b>73 056</b>	<b>96 754</b>
<b>Kasum majandustegevusest</b>		<b>16 880</b>	<b>45 291</b>	<b>97 081</b>	<b>110 855</b>
Ettevõtte tulumaksu periodiseerimine		-16	0	-49	0
<b>Maksustamisjärgne kasum</b>		<b>16 864</b>	<b>45 291</b>	<b>97 032</b>	<b>110 855</b>
Vähemusosa		-1 927	-33	-2 212	-33
<b>Perioodi puhaskasum</b>		<b>14 937</b>	<b>45 258</b>	<b>94 820</b>	<b>110 822</b>
Tava puhaskasum aktsia kohta	9	2,73	8,38	17,49	20,52
Lahustatud puhaskasum aktsia kohta	9	2,73	8,21	17,49	20,20



**KONSOLIDEERITUD KASUMIARUANNE**

1 000 EUR	Lisa nr	III kv 04	III kv 03	9 k 04	9 k 03
Müügitulud	5,6	8 054	5 484	20 146	15 043
Müüitud toodete ja teenuste kulud		-6 380	-4 456	-16 359	-12 234
<b>Kogukasum</b>		<b>1 674</b>	<b>1 028</b>	<b>3 787</b>	<b>2 809</b>
Turustuskulud		-329	-269	-917	-765
Üldhalduskulud		-447	-365	-1 347	-1 126
Muud äritulud		6	8	31	11
Muud ärikulud		-4	-4	-19	-28
<b>Ärikasum</b>	5,7	<b>900</b>	<b>398</b>	<b>1 535</b>	<b>901</b>
<b>Finantstulud ja -kulud, sh.</b>					
- sidusettevõtete aktsiatelt		31	614	-12	693
- muudelt finantsinvesteeringutelt	8	311	54	1 620	345
- finantsinvesteeringute ümberhindlusest	8	-136	1 854	3 122	5 198
- intressikulud		-27	-27	-65	-59
- kasum (kahjum) valuutakursi muutusest		-1	-1	-2	-2
- muud finantstulud ja -kulud		1	3	6	9
<b>Finantstulud ja -kulud kokku</b>		<b>179</b>	<b>2 497</b>	<b>4 669</b>	<b>6 184</b>
<b>Kasum majandustegevusest</b>		<b>1 079</b>	<b>2 895</b>	<b>6 204</b>	<b>7 085</b>
Ettevõtte tulumaksu periodiseerimine		-1	0	-3	0
<b>Maksustamisjärgne kasum</b>		<b>1 078</b>	<b>2 895</b>	<b>6 201</b>	<b>7 085</b>
Vähemusosa		-123	-2	-141	-2
<b>Perioodi puhaskasum</b>		<b>955</b>	<b>2 893</b>	<b>6 060</b>	<b>7 083</b>
Tava puhaskasum aktsia kohta	9	0,17	0,54	1,12	1,31
Lahustatud puhaskasum aktsia kohta	9	0,17	0,52	1,12	1,29

**KONSOLIDEERITUD RAHAVOOGUDE ARUANNE**

	Lisa nr	1 000 EEK		1 000 EUR	
		9 k 2004	9 k 2003	9 k 2004	9 k 2003
<b>Rahavood äritegevusest</b>					
Ärikasum		24 024	14 101	1 535	901
<u>Korrigeerimised</u>					
Põhivara kulum ja väärtuse langus	2	9 307	6 842	595	437
Kasum(kahjum) põhivara müügist		-105	9	-7	1
Äritegevusega seotud nõuete ja ettemakstud tulude muutus		-31 750	-7 632	-2 029	-488
Varude muutus		-29 138	-6 314	-1 862	-404
Äritegevusega seotud kohustuste ja ettemaksete muutus		0	31 172	2 893	1 992
Makstud ettevõtte tulumaks		-1 123	-869	-72	-55
Makstud intressid		-49	-44	-3	-3
<b>Kokku rahavood äritegevusest</b>		<b>2 338</b>	<b>8 986</b>	<b>149</b>	<b>574</b>
<b>Rahavood investeerimistegevusest</b>					
Tasutud põhivara eest		-21 486	-31 070	-1 373	-1 986
Laekunud põhivara müügist		367	11	23	1
Tasutud finantsinvesteeringute eest		-8 281	-1 061	-529	-68
Laekunud finantsinvesteeringute müügist		4 415	13 428	282	858
Antud laenud		-76	-25	-5	-2
Antud laenude tagasimaksed		94	448	6	29
Laekunud intressid		118	131	8	8
Laekunud dividendid		25 133	6 076	1 606	389
<b>Kokku rahavood investeerimistegevusest</b>		<b>284</b>	<b>-12 062</b>	<b>18</b>	<b>-771</b>
<b>Rahavood finantseerimistegevusest</b>					
Saadud laenud	3	9 099	21 812	582	1 394
Laenude tagasimaksed	3	-4 685	-6 025	-299	-385
Kapitalirendi põhiosa tagasimaksed	3	-1 543	-997	-99	-64
Aktsiate emiteerimine		8 000	0	511	0
Makstud dividendid		-22 043	-10 800	-1 409	-690
<b>Kokku rahavood finantseerimistegevusest</b>		<b>-11 172</b>	<b>3 990</b>	<b>-713</b>	<b>255</b>
<b>Kokku rahavood</b>		<b>-8 550</b>	<b>914</b>	<b>-546</b>	<b>58</b>
<b>Raha jääk perioodi algul</b>		<b>26 449</b>	<b>11 620</b>	<b>1 690</b>	<b>743</b>
Rahajääkide muutus		-8 550	914	-546	58
Valuutakursside muutuste mõju		-37	-38	-2	-2
<b>Raha jääk perioodi lõpus</b>		<b>17 862</b>	<b>12 496</b>	<b>1 142</b>	<b>799</b>

**OMAKAPITALI MUUTUSTE ARUANNE**

	Lisa nr	1 000 EEK		1 000 EUR	
		9 k 2004	9 k 2003	9 k 2004	9 k 2003
<b>Aktiivkapital</b>					
Jääk aasta alguses		54 000	54 000	3 451	3 451
Laekus emissioonist		2 000	0	128	0
<b>Jääk perioodi lõpus</b>		<b>56 000</b>	<b>54 000</b>	<b>3 579</b>	<b>3 451</b>
<b>Ülekurss</b>					
Laekus emissioonist		6 000	0	383	0
<b>Jääk perioodi lõpus</b>		<b>6 000</b>	<b>0</b>	<b>383</b>	<b>0</b>
<b>Kohustuslik reservkapital</b>					
Jääk aasta alguses		8 600	8 600	550	550
<b>Jääk perioodi lõpus</b>		<b>8 600</b>	<b>8 600</b>	<b>550</b>	<b>550</b>
<b>Eelmiste perioodide kasum</b>					
Jääk aasta alguses		151 151	108 697	9 660	6 947
Puhaskasumi jagamine		175 461	53 254	11 214	3 404
Makstud dividendid		-21 600	-10 800	-1 380	-691
<b>Jääk perioodi lõpus</b>		<b>305 012</b>	<b>151 151</b>	<b>19 494</b>	<b>9 660</b>
<b>Aruandeaasta puhaskasum</b>					
Jääk aasta alguses		175 461	53 254	11 214	3 404
Puhaskasumi jagamine		-175 461	-53 254	-11 214	-3 404
Aruandeaasta puhaskasum		94 819	110 822	6 060	7 083
<b>Jääk perioodi lõpus</b>		<b>94 820</b>	<b>110 822</b>	<b>6 060</b>	<b>7 083</b>
<b>Omakapital kokku</b>	4	<b>470 432</b>	<b>324 573</b>	<b>30 047</b>	<b>20 744</b>

**LISAD KONSOLIDEERITUD VAHEARUANDE JUURDE****Lisa 1 Konsolideeritud vahearuanne koostamisel kasutatud arvestusmeetodid ja hindamisalused**

AS Harju Elekter on Eestis registreeritud äriühing. Seisuga 30.09.2004 koostatud raamatupidamise vahearuanndesse on konsolideeritud AS Harju Elekter ning tema tüdarettevõtted AS ELTEK, Rifas UAB ja Satmatic OY (koos kasutatuna "Kontsern"). AS Harju Elekter on noteeritud Tallinna Väärtpaberibörsil alates 1997.a. 30.septembrist, üle 30% ettevõtte aktsiatest on AS Harju KEK omandis.

Käesolev konsolideeritud vahearuanne on koostatud vastavuses 01.01.2003 kehtima hakanud Eesti Vabariigi Raamatupidamise seaduse, Raamatupidamistoimkonna "Vahearuanndete koostamise ja esitamise juhendi" ja Rahvusvahelise raamatupidamisstandardi IAS 34 "Interim Financial Reporting" nõuetega lühendatud vahearuanndete kohta (condensed interim financial statements). Vahearuanne koostamisel on kasutatud samu arvestusmeetodeid nagu 31.12.2003 lõppenud majandusaasta aastaaruandes.

Juhatuse hinnangul kajastab ASi Harju Elekter 2004.a. 9 kuu vahearuanne õigesti ja õiglaselt "Kontserni" majandustulemust vastavalt jätkuvuse printsiibile. Käesolev vahearuanne ei ole auditeeritud ega muul moel kontrollitud audiitorite poolt ja sisaldab ainult kontserni konsolideeritud aruandeid.

Käesolev vahearuanne on koostatud tuhandetes Eesti kroonides ja eurodes. EEK/EUR vahetuskursss Eesti Panga noteeringu järgi on 15,6466.

**Lisa 2 Materiaalne ja immateriaalne põhivara**

	1 000 EEK			1 000 EUR				
	Materiaalne põhivara	Kinnisvara-investeering	Immateriaalne põhivara	KOKKU	Materiaalne Põhi-vara	Kinnisvara-investeering	Immateriaalne põhivara	KOKKU
<b>Bilansiline maksumus 31.12.03</b>	<b>56 987</b>	<b>86 896</b>	<b>1 790</b>	<b>145 673</b>	<b>3 642</b>	<b>5 554</b>	<b>114</b>	<b>9 310</b>
Ostetud	17 730	0	168	17 898	1 133	0	11	1 144
Rekonstrueeritud	3 850	2 777	0	6 627	246	177	0	423
Müüdid ja mahakantud põhivara soetusmaksumuses	-578	0	0	-578	-37	0	0	-37
Arvestatud kulum	-6 573	-2 188	-546	-9 307	-420	-140	-35	-595
Müüdid ja mahakantud põhivara kulum	408	0	0	408	26	0	0	26
<b>Bilansiline maksumus perioodi lõpus</b>	<b>71 824</b>	<b>87 485</b>	<b>1 412</b>	<b>160 721</b>	<b>4 590</b>	<b>5 591</b>	<b>90</b>	<b>10 271</b>

**Lisa 3 Võlakohustused.**

	1 000 EEK		1 000 EUR	
	30.09.04	31.12.03	30.09.04	31.12.03
Lühiajalised laenud	16 286	6 913	1 041	442
Pikaajaliste pangalaenude tagasimaksed järgmisel perioodil	1 319	5 806	84	371
Pikaajaliste liisingkohustuste tagasimaksed järgmisel perioodil	469	1 450	30	93
Mittekonventeeritavad võlakohustuste tagasimaksed	0	197	0	13
<b>Kokku lühiajalised võlakohustused</b>	<b>18 074</b>	<b>14 366</b>	<b>1 155</b>	<b>919</b>
Pikaajalised pangalaenud	18 374	18 374	1 174	1 174
Pikaajalised liisingkohustused	4 427	2 426	283	155
<b>Kokku pikaajalised kohustused</b>	<b>22 801</b>	<b>20 800</b>	<b>1 457</b>	<b>1 329</b>
<b>Võlakohustused kokku</b>	<b>40 875</b>	<b>35 166</b>	<b>2 612</b>	<b>2 248</b>

Muutused võlakohustustes olid järgmised:

	1 000 EEK	1 000 EUR
<b>Algsaldo 31.12.03</b>	<b>35 166</b>	<b>2 248</b>
Muutus lühiajalistes laenukohustustes	9 374	599
Pikaajalise laenu tasumine	-4 685	-299
Uued liisingkohustused	2 563	163
Pikaajaliste liisingkohustuste tasumine	-1 543	-99
<b>Lõppsaldo 30.09.04</b>	<b>40 875</b>	<b>2 612</b>

**Lisa 4 Omakapital**

Seoses suunatud aktsiaemissiooniga viidi 16.09-30.09 2004.a läbi aktsiate märkimine. Märkimisest said osa võtta need, kellel oli eelnevalt sõlmitud aktsiate märkimise leping. Märkimise käigus märgiti kõik aktsiaemissiooni raames välja lastud 200 tuhat 10-kroonise nimiväärtusega nimelist lihtaktsiat. Emitteeritavate aktsiate eest tasumine toimus aktsiate märkimisega samaaegselt ning kõigi märgitud aktsiate eest on nõuetekohaselt tasutud. Aktsiate eest laekus omakapitali 8 miljonit krooni (511 tuhat eurot), sellest ülekurss moodustas 6 miljonit krooni (383 tuhat eurot). Aktsiaseltsi juhatus kinnitas aktsiate märkimise tulemused 30.septembri 2004.a seisuga 4.oktoobril k.a. tehtud otsusega.

Emissiooni toimumise järel on Harju Elektri aktsiakapital 56 miljonit krooni, mis jaguneb 5,6 miljoniks lihtaktsiaks. Põhikirja järgi on maksimaalne lubatud aktsiate arv 20 miljonit.

2003. aasta tulemuste põhjal maksti omanikele dividende 4,00 EEK (0,25 EUR) aktsiaalt, kokku summas 21,6 miljonit krooni (1,38 miljonit eurot), millega ei kaasnenud tulumaksukohustust. Õigus dividendidele oli 03. mai 2004.a. kella 9.00 seisuga ASi Harju Elekter aktsiaraamatusse kantud aktsionäridel. Dividendid maksti välja 12. mail 2004.

**Lisa 5 Segmendiaruandlus**

Lähtuvalt juhtkonna poolt kehtestatud sisemisest aruandlusest on kontserni primaarne aruandlusvorm ärisegmentid ja sekundaarne geograafilised segmentid. Kontserni äritegevuse jaotamisel ärisegmentidesse on lähtutud nii toodete ja teenuste kui ka toodete ja teenuste tarbijate omadustest.

**Ärisegmendid**

Kontsern tegutseb kahes ärisegmendis:

“elektrotehnika” – elektrienergia jaotus- ja juhtimisseadmete kavandamine, tootmine ja turustamine ning erinevate allhanketööde teostamine energia-, ehitus- ja tööstussektorisse, mitmesuguste elektrotehnikatoodete vahendusmüük;

“telekommunikatsioon” - telekommunikatsiooni sektori tellimusel andmesidevõrkudele mitmesuguste lehtmetail- ja fiiberoptiliste toodete valmistamine ja turustamine, arvutivõrkude, side- ja valvesüsteemide paigaldamine, sideteenuste osutamine ning sideaparatuuri vahendusmüük.

	1 000 EEK				1 000 EUR			
9 k 2004	Elektro- tehnika	Telekom- munika- sioon	Eliminee- rimine	KOKKU	Elektro- tehnika	Telekom- munika- sioon	Eliminee- rimine	KOKKU
Müügitulud	281 488	33 735		315 223	17 990	2 156	0	20 146
Tehingud teiste segmentidega	7 656	1 577	-9 233	0	489	101	-590	0
<b>Kokku äritulud</b>	<b>289 144</b>	<b>35 312</b>	<b>-9 233</b>	<b>315 223</b>	<b>18 479</b>	<b>2 257</b>	<b>-590</b>	<b>20 146</b>
<b>Ärikasum</b>	<b>17 667</b>	<b>2 286</b>	<b>4 071</b>	<b>24 024</b>	<b>1 129</b>	<b>146</b>	<b>260</b>	<b>1 535</b>

	1 000 EEK				1 000 EUR			
9 k 2003	Elektro- tehnika	Telekom- munika- sioon	Eliminee- rimine	KOKKU	Elektro- tehnika	Telekom- munika- sioon	Eliminee- rimine	KOKKU
Müügitulud	202 746	32 636		235 382	12 958	2 086	0	15 044
Tehingud teiste segmentidega	5 390	895	-6 285	0	344	57	-401	0
<b>Kokku äritulud</b>	<b>208 136</b>	<b>33 531</b>	<b>-6 285</b>	<b>235 382</b>	<b>13 302</b>	<b>2 143</b>	<b>-401</b>	<b>15 044</b>
<b>Ärikasum</b>	<b>12 788</b>	<b>1 772</b>	<b>-459</b>	<b>14 101</b>	<b>817</b>	<b>113</b>	<b>-29</b>	<b>901</b>

**Geograafilised segmendid**

Äritegevuse asukohtade kaupa jaguneb kontserni tegevus kolme geograafilisse segmenti:

*Eesti* – see on ema- ja tütarettevõtja ELTEK asukohamaa;

*Soome* – see on tütarettevõtja Satmatic asukohamaa;

*Leedu* – see on tütarettevõtja Rifas asukohamaa.

	1 000 EEK				1 000 EUR			
	Eesti	Soome	Leedu	Kontsern kokku	Eesti	Soome	Leedu	Kontsern kokku
Müügitulud kontsernivälistelt ostjatelt								
9 k 2004	195 337	83 778	36 108	<b>315 223</b>	12 484	5 354	2 308	<b>20 146</b>
9 k 2003	171 839	63 543	0	<b>235 382</b>	10 983	4 061	0	<b>15 044</b>

### Lisa 6 Müügitulud

#### Müügitulud turgude viisi

	Juurde- kasv	1 000 EEK		1 000 EUR		Osakaal	
		9 k 2004	9 k 2003	9 k 2004	9 k 2003	9 k 2004	9 k 2003
Eesti	21,3%	150 480	124 050	9 617	7 928	47,7%	52,7%
Soome	23,0%	121 240	98 606	7 749	6 302	38,5%	41,9%
Leedu	2010,9%	36 012	1 706	2 301	109	11,4%	0,7%
Muu Euroliit	9,1%	2 860	2 622	183	168	0,9%	1,1%
Muu Euroopa	-90,3%	184	1 898	12	121	0,1%	0,8%
Ida-Euroopa ja Venemaa	-14,5%	2 360	2 760	151	177	0,7%	1,2%
USA	-44,2%	2 087	3 740	133	239	0,7%	1,6%
<b>KOKKU MÜÜGITULUD</b>	<b>33,9%</b>	<b>315 223</b>	<b>235 382</b>	<b>20 146</b>	<b>15 044</b>	<b>100,0%</b>	<b>100,0%</b>

#### Müügitulud tegevusalade ja tootegruppide viisi

Kontserni äritegevus jaguneb kahte gruppi:

“põhitegevus” - on tööstuslik tootmine ja omatoodangu turustamine; projekteerimine ja paigaldamine (ehitusteenused)

“muu tegevus” – elektrotehnika- ja telekommunikatsioonitoodete vahendusmüük; põhitegevusvaldkonda kuuluvate teenuste osutamine ning samasse ärisegmenti kuuluvatele firmadele tootmisvõimsuste rentimine.

	Juurde- kasv	1 000 EEK		1 000 EUR	
		9 k 2004	9 k 2003	9 k 2004	9 k 2003
<b>Põhitegevusalad ja tooted</b>					
- elektriseadmed	38,2%	204 724	148 144	13 084	9 468
- telekommunikatsioon	-3,0%	14 770	15 234	944	974
- lehtmetailtooted ja -tööd	0,7%	21 149	20 998	1 352	1 342
- projekteerimine		288	0	18	0
- ehitusteenused		3 662	0	234	0
<b>KOKKU PÕHITEGEVUS</b>	<b>32,7%</b>	<b>244 593</b>	<b>184 376</b>	<b>15 632</b>	<b>11 784</b>
<b>Muud tegevusalad</b>					
- kaubandus ja vahendusmüük	31,1%	45 980	35 084	2 939	2 242
- põhivara rentimine	40,1%	15 085	10 771	964	688
- muud teenused	85,7%	9 565	5 151	611	330
<b>KOKKU MUU TEGEVUS</b>	<b>38,5%</b>	<b>70 630</b>	<b>51 006</b>	<b>4 514</b>	<b>3 260</b>
<b>KOKKU</b>	<b>33,9%</b>	<b>315 223</b>	<b>235 382</b>	<b>20 146</b>	<b>15 044</b>

2004.a 9 kuu näitajates sisalduvad ka Leedu tütarfirma Rifas konsolideeritud müügitulud. Leedu segmendi juurdetulek kasvatas kontserni 9 kuu müüki võrreldes eelmise aasta sama perioodiga kokku 14,7%, sh elektriseadmete osas 13,6% ning kaubandus- ja vahendusmüüki 28,9%. See seletab ka müügitulu mitmekordistumise Leedu turul. Leedu tütarettevõtte soetati 2003.a. oktoobris. Renditulude suurenemine on saavutatud rendipindade kasvu arvelt.

#### Lisa 7 Ärikasum

Kontserni ärikasum sisaldab järgmisi allahindlusi ja teisi olulisi väljaspool tavapärasest äritegevust tekkinud tulusid ning kulusid:

	1 000 EEK		1 000 EUR	
	9 k 2004	9 k 2003	9 k 2004	9 k 2003
- varem kuluks kantud nõuete laekumine	7	0	0	0
- varude allahindlus	-250	0	-16	0
- põhivara müügikasum	105	0	7	0

#### Lisa 8 Finantstulud ja –kulud muudelt finantsinvesteeringutelt

	1 000 EEK		1 000 EUR	
	9 k 2004	9 k 2003	9 k 2004	9 k 2003
- dividenditulu PKC Group Oyjlt	24 252	4 551	1 549	291
- PKC aktsiate müügikasum	1 097	0	70	0
- PKC aktsiate turuväärtuse muutus	48 849	52 324	3 122	3 344

PKC Group Oyj maksis märtsis dividende 2 eurot (31,29 krooni) ja septembris täiendavalt 0,5 eurot (7,82 krooni) aktsiaalt. 30.09.2004 Harju Elektri arvele laekunud täiendav dividendisumma suurus oli 310 tuhat eurot ehk 4,85 miljonit krooni.



20.09.2004 toimunud PKC Group Oyj aktsionäride erakorraline üldkoosolek kiitis heaks juhatuse ettepaneku korraldada fondiemissioon. Fondiemissioonis osalenud aktsionäride nimekiri fikseeriti 23.09.2004. Fondiemissiooni käigus jaotati 11 640 348 uut aktsiat nii, et iga vana aktsia eest saadi lisaks 2 uut aktsiat. Uued aktsiad annavad õiguse dividendidele 2004.a. majandusaasta eest. Fondiemissiooni järel on PKC aktsiate arv 17 460 522. Harju Elekter on PKC suurim aktsionär, kellele kuulub fondiemissiooni järel 1 860 003 PKC aktsiat ehk 10,65% suurune osalus.

Finantsinvesteering on kvartali lõpu 30.09.04 seisuga ümber hinnatud viimase kauplemispäeva sulgemishinnaga, mis oli 8,76 eurot (137,06 krooni). Kolmandas kvartalis tekkis aktsiate ümberhindlusest finantskulu 2,1 miljonit krooni (0,14 miljonit eurot).

### Lisa 9 Tava ja lahustatud puhaskasum aktsia kohta

*Tavapuhaskasum aktsia* kohta on leitud jagades aruandeperioodi puhaskasumi perioodi kaalutud keskmise emiteeritud aktsiate arvuga.

*Lahustatud puhaskasum aktsia* kohta on leitud jagades puhaskasumi perioodi kaalutud keskmise aktsiate arvuga arvesse võttes ka potentsiaalsete aktsiate arvu. Seoses suunatud aktsiaemissiooniga viidi 16.09-30.09 2004.a läbi aktsiate märkimine. Märkimisest said osa võtta need, kellel oli eelnevalt aktsiate märkimiseks sõlmitud leping. Märkimise käigus märgiti kõik aktsiaemissiooni raames välja lastud 200 tuhat 10-kroonise nimiväärtusega nimelist lihtaktsiat. Emiteeritavate aktsiate eest tasumine toimus aktsiate märkimisega samaaegselt ning kõigi märgitud aktsiate eest on nõuetekohaselt tasutud. 30.septembri 2004.a seisuga ei ole emattevõttel ühtegi potentsiaalset aktsiat. Seetõttu on lahustatud puhaskasum aktsia kohta võrdne tavapuhaskasumiga aktsia kohta.

	Ühik	EEK		EUR	
		9 k 2004	9 k 2003	9 k 2004	9 k 2003
Perioodi puhaskasum	1000	94 820	65 565	6 060	4 190
Perioodi keskmine aktsiate arv	1000 tk	5 422	5 400	5 422	5 400
<i>Tava puhaskasum aktsia kohta</i>	EEK	17,49	12,14	1,12	0,78
Lepingu tingimused:					
- emiteeritavate aktsiate arv	1000 tk	0	200	0	200
- fikseeritud ostuhind	EEK	0	40	0	2,56
- emissioonist laekuv summa	1000	0	8 000	0	511
Lahustatud puhaskasum aktsia kohta:					
- perioodi keskmine turuhind		114,10	60,49	7,29	3,87
- turuhinnas emiteeritavate aktsiate arv	1000 tk	0	132	0	132
- tasuta antavate aktsiate arv	1000 tk	0	68	0	68
- aktsiate korrigeeritud keskmine arv	1000	5 422	5 468	5 422	5 468
- <i>lahustatud puhaskasum aktsia kohta</i>	EEK	17,49	11,99	1,12	0,77

**Lisa 10 Tehingud seotud osapooltega**

ASi Harju Elekter seotud osapoolteks on tütarettevõtjad AS Eltek, Satmatic OY ja Rifas UAB, sidusfirmad AS Keila Kaabel ja AS Saajos Balti, juht- ja kontrollorganite liikmed ning AS Harju KEK, kelle omandis on üle 30% ASi Harju Elekter aktsiastest.

Konsolideeritud vahearuanandes on elimineeritud kõik kontsernisisesed nõuded ja kohustused, kontserni ettevõtete vahelised tehingud ning nende tulemusena tekkinud realiseerimata kasumid ja kahjumid.

AS Harju Elekter on ostanud ja müünud oma kaupu ning osutanud teenuseid seotud osapooltele alljärgnevalt:

	1 000 EEK				1 000 EUR			
	9 k 2004		9 k 2003		9 k 2004		9 k 2003	
	Ost	Müük	Ost	Müük	Ost	Müük	Ost	Müük
Eltek	1 577	3 627	647	2 470	101	232	41	158
RifasUAB	0	1 436	0	0	0	92	0	0
Satmatic Oy	263	2 330	14	422	17	149	1	27
Keila Kaabel	6 112	6 538	2 864	3 283	390	418	183	210
Saajos Balti	1 860	2 739	749	2 436	119	175	48	156
Harju KEK	146	104	1 000	18	9	6	64	1
<b>KOKKU</b>	<b>9 958</b>	<b>16 774</b>	<b>5 274</b>	<b>8 629</b>	<b>636</b>	<b>1 072</b>	<b>337</b>	<b>552</b>

Tehingute sisu	1 000 EEK		1 000 EUR	
	Ost	Müük	Ost	Müük
Ostetud kaup edasimüügiks	5 866	10	375	1
Materjalid, komplekteeritavad tootmise vajadusteks	3 523	3 193	225	204
Tööstuslik allhange (teenustööd)	137	2 776	9	177
Põhivara rentimine	0	6 074	0	388
Juhtimisteenus	0	2 992	0	191
Muud teenused (sideteenus ja –ehitus, kinnisvara remont ja hooldus)	432	1 729	27	111
<b>KOKKU</b>	<b>9 958</b>	<b>16 774</b>	<b>636</b>	<b>1 072</b>

Ettevõtte juhtkonna hinnangul ei ole tehingutes eelpool nimetatud osapooltega kasutatud turuhinnast oluliselt erinevaid hindu.

**Finantseerimine:**

200 tuhat eurot (3,1 miljonit krooni) tütarettevõtjale Satmatic OY antud pikaajalisest laenust suunati aktsiakapitali laienduseks. I poolaastal tagastas Satmatic emaettevõttele kogu pikaajalise laenu 2,07 miljonit krooni e. 133 tuhat eurot. Harju Elekter andis Satmatic OYle II kvartalis lühiajalist laenu 200 tuhande euro (3,1 miljoni krooni) suuruses summas, mis tagastati kvartali lõpuks. Laenuintress oli 5%.

Emaettevõtja rentis Eltekile kapitalirendi tingimustel kaubaveoauto, mille soetusmaksumus oli 274 tuhat krooni (17,5 tuhat eurot) ja intress 5,5%. 9 kuuga tasus Eltek emaettevõtjale kapitalirendimakseid kokku 76,3 tuhat krooni (4,9 tuhat eurot).

Emaettevõtja kasumiaruandes on finantstuludesse kantud intressitulused tütaretevõtjatelt kokku 68,4 tuhat krooni (4,4 tuhat eurot).





**Saldod seotud osapooltega:**

	1 000 EEK		1 000 EUR	
	30.09.04	31.12.03	30.09.04	31.12.03
<b>Nõuded:</b>				
<b>Tütaretevõtjatega kokku</b>	<b>3 064</b>	<b>7 254</b>	<b>157</b>	<b>457</b>
<b>Eltek</b>	<b>1 506</b>	<b>1 684</b>	<b>97</b>	<b>108</b>
sh. tasumata arved	1 308	1 684	84	108
kapitalirendivõlg	198	0	13	0
<b>Satmatic</b>	<b>950</b>	<b>5 469</b>	<b>61</b>	<b>350</b>
sh. tasumata arved	950	257	61	16
pikaajaline laen	0	5 203	0	333
pikaajalise laenu intress	0	9	0	1
<b>Rifas</b>	<b>609</b>	<b>101</b>	<b>39</b>	<b>6</b>
sh. tasumata arved	609	101	39	6
<b>Sidusettevõtjatega kokku</b>	<b>3 853</b>	<b>6 028</b>	<b>246</b>	<b>385</b>
sh. AS Keila Kaabel tasumata ostuarved	1 379	2 007	88	128
sh. AS Keila Kaabel tasumata dividendid	881	0	56	0
AS Saajos Balti tasumata ostuarved	1 593	4 021	102	257
<b>Kohustused:</b>				
<b>Tütaretevõtjatega kokku</b>	<b>849</b>	<b>237</b>	<b>32</b>	<b>15</b>
sh. Eltekile tasumata arved	688	231	20	15
sh. Satmaticule tasumata arved	161	6	12	0
<b>Sidusettevõtjatega kokku</b>	<b>1 661</b>	<b>848</b>	<b>102</b>	<b>55</b>
sh. AS Keila Kaabel	755	401	64	26
AS Saajos Balti	906	447	38	29

**Juhatuse allkirjad 2004. aasta 9 kuu konsolideeritud vahearuandele**

ASi Harju Elekter juhatus on koostanud 2004. aasta 9 kuu konsolideeritud vahearuanne, mis on esitatud lehekülgedel 3-19.

Allkirjad ASi Harju Elekter 2004. aasta 9 kuu konsolideeritud vahearuandele seisuga 30.09.2004.

Andres Allikmäe	juhatuse esimees		„1.“november 2004
Lembit Libe	juhatuse liige		„1.“november 2004
Ülo Merisalu	juhatuse liige		„1.“november 2004
Karin Padjus	juhatuse liige		„1.“november 2004