

AS Harju Elekter

K O N S O L I D E E R I T U D

MAJANDUSAASTA ARUANNE
01.01.2002-31.12.2002

Esialgne, auditeerimata

Sisukord

Sisukord	2
Kontaktandmed	3
Tegevusaruanne	4
Raamatupidamise aastaaruanne	11
<i>Juhatuse deklaratsioon</i>	11
<i>Kontserni juhatuse deklaratsioon</i>	11
<i>Konsolideeritud bilanss</i>	12
<i>Emaettevõtte bilanss</i>	14
<i>Konsolideeritud kasumiaruanne</i>	16
<i>Emaettevõtte kasumiaruanne</i>	17
<i>Konsolideeritud rahavoogude aruanne</i>	18
<i>Emaettevõtte rahavoogude aruanne</i>	19
<i>Omakapitali muutuste aruanne</i>	20
<i>Lisa nr. 1. Raamatupidamise aastaaruande koostamisel kasutatud</i> <i>arvestusmeetodid ja hindamisalused</i>	21
<i>Lisa nr. 2. Lühiajalised aktsiad ja väärtpaberid</i>	24
<i>Lisa nr. 3. Maksud ja sundkindlustused</i>	25
<i>Lisa nr. 4. Nõuded ostjate vastu</i>	25
<i>Lisa nr. 5. Varud</i>	26
<i>Lisa nr. 6. Tütarettevõtete aktsiad</i>	26
<i>Lisa nr. 7. Sidusettevõtete aktsiad</i>	27
<i>Lisa nr. 8. Muud pikaajalised aktsiad</i>	28
<i>Lisa nr. 9. Antud pikaajalised laenud</i>	28
<i>Lisa nr. 10. Materiaalse põhivara liikumine</i>	29
<i>Lisa nr. 11. Immateriaalne põhivara</i>	30
<i>Lisa nr. 12. Kapitalirent</i>	30
<i>Lisa nr. 13. Kasutusrent</i>	31
<i>Lisa nr. 14. Pikaajalised kohustused</i>	31
<i>Lisa nr. 15. Omakapital</i>	32
<i>Lisa nr. 16. Segmendiaruanne</i>	32
<i>Lisa nr. 17. Netorealiseerimise käive</i>	34
<i>Lisa nr. 18. Ärikasum</i>	35
<i>Lisa nr. 19. Ühekordsed finantstulud</i>	36
<i>Lisa nr. 20. Erakorralised tulud</i>	36
<i>Lisa nr. 21. Tava ja lahustatud puhaskasum aktsia kohta</i>	36
<i>Lisa nr. 22. Pangalaenude tagatised ja panditud vara</i>	36
<i>Lisa nr. 23. Potentsiaalsed kohustused</i>	37
<i>Lisa nr. 24. Bilansivälised varad ja kohustused</i>	37
<i>Lisa nr. 25. Tehingud seotud osapooltega</i>	37
<i>Lisa nr. 26. AS Harju Elekter nõukogu ja juhatuse liikmete osalus</i>	40
<i>Lisa nr. 27. Üle 5% aktsiatega määratud hääli omavad aktsionärid</i>	40
Kasumi jaotamise ettepanek	41
Juhatuse ja nõukogu allkirjad 2002.a.majandusaasta aruandele	42

Kontaktandmed

Kontserni Harju Elekter peamiseks tegevusaladeks on mitmesuguste elektrotehniliste ning telekommunikatsiooni seadmete projekteerimine, valmistamine ja müük.

Kontserni koosseisu kuuluvad emaettevõtte AS Harju Elekter ja 100%lised tütarettevõtted AS ELTEK ja Satmatic Oy. AS Harju Elekter omab osalust sidusettevõtetes AS Keila Kaabel (41,2%) ja AS Saajos Balti (33,3%) ning 11,8%-list osalust Soome firma PKC Group Oyj aktsiakapitalis.

Kontsern annab tööd enam kui 280 töötajale, sealhulgas emaettevõttes 173.

Emaettevõtte AS Harju Elekter on noteeritud Tallinna Väärtpaberibörsil alates 1997.a. 30. septembrist.

Ärinimi:	AS Harju Elekter
Äriregistri number:	10029524
Aadress:	Paldiski mnt.31, 76 606 Keila
Telefon:	372 67 47 400
Faks:	372 67 47 401
Elektronpost:	he@he.ee
Interneti kodulehekülg:	www.harjuelekter.ee
Majandusaasta algus:	01. jaanuar
Majandusaasta lõpp:	31. detsember
Tegevjuht:	Andres Allikmäe
Audiitor:	KPMG Estonia

TEGEVUSARUANNE 2002

Majanduskeskkond ja selle mõjutused

Maailmamajanduse seisund paranes 2002.aastal oodatust aeglasemalt. Sellele avaldasid mõju juba 2001.a alguses langustrendi läinud ja pea kogu 2002.a ebastabiilsust üles näidanud infotehnoloogia- ja telekommunikatsioonisektorid. Visalt paranes olukord ka Lääne-Euroopas. Eesti Konjunkturiinstituudi andmetel oodatakse maailma majanduskliima paranemist alles 2003.a teisel poolel. US dollar oli aasta lõpuks oma senisest väärtusest muude maailma valuutade suhtes kaotanud 20%, mis aga ASle Harju Elekter praktiliselt mõju ei avalda, kuna arveldused toimuvad valdavalt EURO tsooni valuutades.

2002.a oli Eestis, vaatamata globaalse majanduskasvu aeglustumisele, üllatuslikult kiire kasvu aasta, mil SKP kasvas 5,3% ja tarbijahinna indeks oli 3,7%. Tähtsündmusteks, mis tugevdavad meie ärikeskkonda tulevikus, olid kutsed Eesti ühinemisele Euroopa Liidu ja NATOga. Mõlemad sündmused on juba tõstnud Eesti reitingut ning on väga olulised nii Eesti majanduselu jätkusuutlikkuse, kui riigi atraktiivsuse ja usaldusväarsuse suurenemise aspektist. Otsest mõju Harju Elektri tegevusele avaldas ehitustegevuse kasv Eestis.

2002.a kindlustasid Harju Elektri kontserni ettevõtted oma positsioone sise- ja lähiturgudel veelgi, reageerides paindlikult turu nõudmistele. ASi Harju Elekter siseturg on orienteeritud ehitusele ja renoveerimisele, eelkõige elektriehituses kasutatavatele toodetele. Lisaks traditsioonilisele ehitusele on kasvanud infrastruktuuri arendamiseks mõeldud objektide osakaal. Möödunud majandusaastal jätkus tõus elektriehituses veelgi hoogsama tempoga. Elektriseadmete tehase poolt valmistatavate alajaamade ja alajaama toodete müügi mahud kasvasid. Müügi suurenemist toetas ka tugev nõudlus Harju Elektri uutele ja parematele toodetele. Olulisemad eksporditurud püsisid aasta lõikes stabiilsed.

Olulised sündmused

3.jaanuaril tunnistas Bureau Veritas Quality International tütarettevõtte AS Eltek kvaliteedijuhtimissüsteemi vastavaks rahvusvahelisele standardile ISO9001:2000. ASis Eltek hõlmas süsteem lehtmetailist toodete valmistamist, tootearendust ja turustamist ning fiiberoptiliste toodete valmistamist, kehtestades ka normid ja reeglid ettevõtte töökorraldusele.

Harju Elektri kontsernis juurutati ISO 14001 keskkonnajuhtimissüsteem, mis tunnistas rahvusvahelise sertifitseerimisfirma BVQI poolt vastavaks rahvusvahelisele kvaliteedistandardile ISO 14001:1996. Sertifikaadi pidulik üleandmine toimus 23.aprillil. Juurutatud süsteem kehtestab reeglid pidevaks monitooringuks ning adekvaatseks reageeringuks võimalikele keskkonnamõjudele, aidates kaasa puhta ja terve töö- ning elukeskkonna säilitamisele ettevõtluspiirkonnas.

Harju Elekter avas aprillis oma kolmanda elektritarvete müügile spetsialiseerunud kaupluse Tartus. Kaupluses on 300 m² müügi- ja laopinda. Pooleaastase tegevusaja jooksul on leitud arvestatav kliendibaas ja saavutatud oma koht kohalikul elektrimaterjalide turul.

8.märtsil asutati Autojuhtmete tehase baasil 100%-line tütarfirma AS AJT Harju Elekter (AJT), aktsiakapitaliga 6 miljonit krooni. Firma alustas iseseisvat majandustegevust 1.aprillil. 4.juunil allkirjastasid AS Harju Elekter ja PKC Group Oyj (PKC) ostu-müügilepingu, mille

järgi PKC omandas Harju Elektri 100%lise tütarettevõtte AJT kõik aktsiad. Tehingu hinnaks kujunes 2,07 miljonit eurot. Tehing sulgus 1.juulil k.a. Alates novembrist kannab ettevõtte nime PKC Eesti AS. Tütarettevõtte, kui II astme allhankefirma, müügi järel vähenesid oluliselt Harju Elektri äririskid, samas säilis juhtmeköidiste ja fiiber-optiliste toodete valmistamise oskus kontsernis.

19.septembril allkirjastasid AS Harju Elekter ja Siemens Osakeyhtiö ostu-müügi lepingu, mille järgi Harju Elekter omandas Siemese 100%lise tütarettevõtte Satmatic Oy kõik aktsiad. Soomes Ulvilas asuva Satmaticu põhitegevuseks on erinevate elektriseadmete sh. paberi- metalli- ja masinatööstusele suunatud automaatika- ja juhtseadmete ning parklate autosoojenduskilpide tootmine ja turustamine. Tütarfirma soetamise järel laienes Harju Elektri põhitoodangu sortiment Satmaticu sertifitseeritud toodete näol ja suurenes müük põhiliselt Soomes, aga ka teistel lähiturgudel.

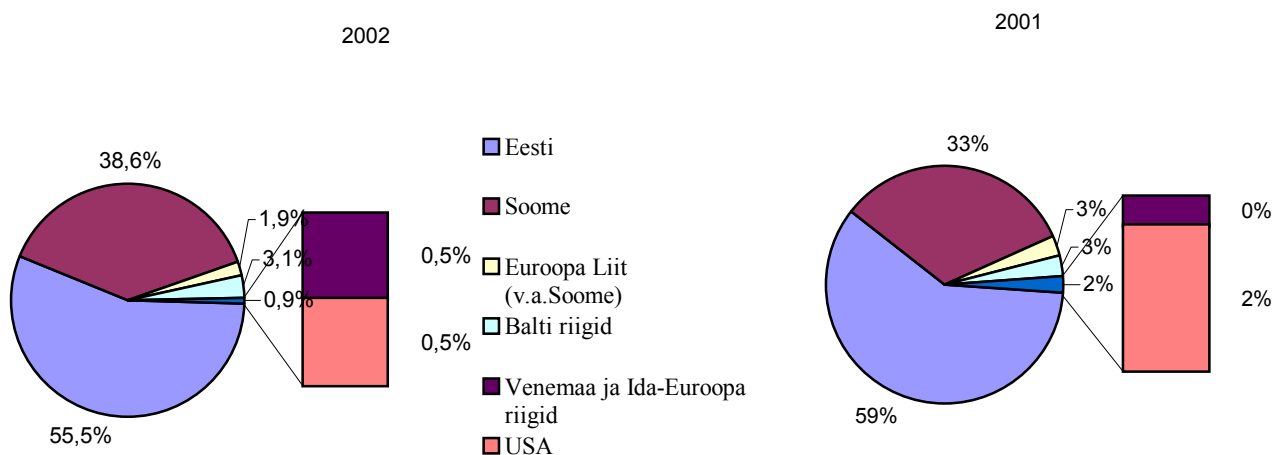
Käive ja eksport

ASi Harju Elekter 2002.a. 12 kuu konsolideeritud realiseerimise netokäive oli 271,2 (2001: 195,5) miljonit krooni, kasv 38,7%. Emaettevõtte käibe maht jõudis 2002.a.: 189,7 (2001: 168,8) miljoni kroonini, kasv 12,4%.

Müük Eesti turule oli 150,5 miljonit krooni, mis teeb kasvuks 29,3%, moodustades kogu realiseerimise netokäibest 55,5% (2001: 59,6%). Ehitusturu suurenenud nõudluse tagajärjel kasvas elektriseadmete müük koduturule aastaga 35,9%, mitmesuguste elektrikaupade vahendusmüük aga 22,8% e. +7,9 miljonit krooni, millest 4,2 miljonit krooni andis aprillis tegevust alustanud Tartu elektritarvete kauplus.

Müük välisurgudel kasvas 1,5 korda. Välisurgude osakaal konsolideeritud müügi käibes tõusis 2002. aastal 44,5%-ni (2001: 40,4%). Laienes ka turgude geograafia. 2002.a. tulid juurde sellised turud nagu Saksamaa ja Poola.

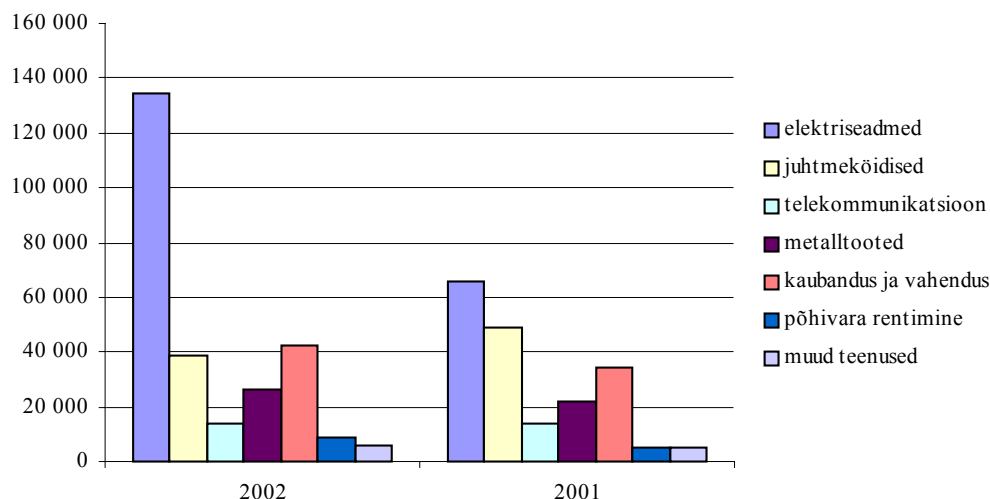
Kontserni käive turgude kaupa



Müük Soome turul kasvas aastaga 40,9 miljonit krooni (1,65 korda). Soomes asuva 100%-lise tütarettevõtte nelja kuu käive moodustab konsolideeritud netokäibest 12% ja annab enamuse Soome müügitulude kasvust. Elektriseadmete tehase eksport Soome kasvas 10,7 miljonit

kroonilt 2001.a. 24,8 miljoni kroonini 2002.aastal, mis kompenseerib Autojuhtmete tehase müügiga ära langenud käibe ning tagab juurdekasvu.

Tegevusalad ja tooted



Elektriseadmete tootmine ja müük kasvas 2002.a. 2 korda. 33,9 miljonit krooni selle tootegrupi mahu kasvust annab Soome tütarfirma 4 kuu müük. Elektriseadmete tehase toodangu osas on juurdekasv 1,5-kordne. 2002.a. müügikäibes on juhtmekõidiste osas 6 kuu näitaja.

Kasum

Kontserni 12 kuu ärikasum oli 15,5 (2001: 11,6) miljonit krooni. Eelmise aastaga samale tasemele jäänud ärirentaabluse juures suurenes ärikasum peamiselt elektrotehnika segmendi tootmise ja müügi mahtude kasvu arvel.

Tulem finantstegevusest oli 7,1 (2001: 9,1) miljonit krooni. 2001. aastal sisaldas finantstuludes PKC Group Oyj aktsiate müügist saadud kasum 2,8 miljonit krooni.

Kokkuvõttes oli kontserni 2002.a. puhaskasum 53,3 (2001: 20,7) miljonit krooni, mis sisaldab tüdarettevõttele AS AJT Harju Elekter põhi- ja käibevara ning ettevõtte aktsiate müügist saadud erakorralist tulu kokku 30,6 miljonit krooni. Puhaskasumi rentaabluseks kujunes 19,7% (2001: 10,6%).

Investeeringud ja finantseerimine

Aruandeperioodil investeeriti kontsernis materiaalsesse ja immateriaalsesse põhivarasse kokku 14,0 (2001: 10,1) miljonit krooni. Suuremad investeeringud olid:

- Pulbervärvimise liini pesuseade 3,8 miljonit krooni
- Tootmishoonete ja ruumide rekonstrueerimine 5,1 miljonit krooni
- Arvutus- ja kontoritehnika 0,8 miljonit krooni
- Soetatud litsentsid 1,1 miljonit krooni

Märtsis maksis Harju Elekter 6,0 miljonit krooni Autojuhtmete tehase baasil loodud 100%-lise tüdarettevõtte AJT Harju Elekter aktsiakapitaliks. Septembris omandati tüdarettevõtte Satmatic

Oy, mille aktsiate eest ning aktsiakapitali laiendamiseks maksti 4,7 miljonit krooni. Emaettevõtte andis tütarettevõttele põhi- ja käibevara soetamiseks pikaajalist laenu 10,2 miljonit krooni. Kokku paigutas emaettevõtte finantsinvesteeringutesse 20,9 miljonit krooni. Finantsinvesteeringute müügist laekus 19,9 (2001: 2,8) miljonit krooni.

2002.a. tagastati kontserniettevõtete poolt pikaajalist laenu 7,8 (2001: 8,5) miljonit krooni ja kapitalirendi põhimakseid 0,8 (2001: 0,9) miljonit krooni. 2002.a. eest maksti omanikele dividende 7,6 (2001: 6,5) miljonit krooni.

Arendustegevus

Kontsernis on jätkuvalt panustatud tootearendusse ja tootmisprotsessi efektiivsuse tõstmisesse. Elektriseadmete tehase uued tooted on mitmed aastad järjest pälvinud parima Eestis valmistatud elektritoote tiitli. Rahvusvahelise energeetikamessi Enerex 2002 raames anti Elektriseadmete tehasele üle tunnustus, mille järgi tehases valmistatud laevakajuti kilp hinnati Eesti Elektritööde Ettevõtjate Liidu poolt parimaks Eestis valmistatud elektritooteks.

Juurutati tootmisesse Schneider Electric Industriega 2001.a lõpus sõlmitud litsentsilepingu alusel valmistatava keskpinge võrgu primaarjaotusseade HE NEX. Toodet kasutatakse piirkondlikes alajaamades ja trafopunktides ning tööstuses elektrivõrgu juhtimiseks ja kaitseks. Litsentsi soetusmaksumus on 0,6 miljonit krooni.

Septembris osteti Soomes tütarfirma eesmärgil laiendada toodete sortimenti ja koostöös tütarfirmaga suurendada müüki nii Soomes kui lähiturudel, eriti Venemaal.

Arenduskulud moodustasid 2002.a. kokku 3,6 (2001: 3,5) miljonit krooni.

Personal ja palgad

2002.a. oli töötajate keskmine arv kontsernis 351 (2001: 673), sh. emaettevõttes 273 (2001: 607). Bilansipäeva 31.12.2002 seisuga oli töötajate arv kontsernis 282, sh. emaettevõttes 173, Soomes asuvas tütarfirmas 51 inimest. Olulise muutuse emaettevõtte töötajate arvus tingis Autojuhtmete tehase müük (- 425 inimest).

Kontserni personalist oli töölisi 171 ning insener-tehnilisi ja juhtivtöötajaid 111. Hariduse järgi töötab kontsernis 41 kõrg-, 157 kesk- ja keskeri- ning 33 põhiharidusega töötajat. 2002.a. maksti kontsernis töö- ja puhkusetasude ning preemiatena välja 42,1 (2001: 49,9) miljonit krooni, sh. emaettevõttes 29,0 (2001:44,0) miljonit krooni. Kontserni Eesti töötajate osas arvestati sotsiaalmaksu 12,2 (2001:17,0) miljonit krooni.

Aksia ja aktsionärid

Harju Elektri aktsiakapital 54,0 miljonit krooni jaguneb 5,4 miljoniks nimeliseks lihtaktsiaks (HAE1T) nimiväärtusega 10 krooni. Alates 30. septembrist 1997 on ettevõtte aktsiad noteeritud Tallinna Väärtpaberibörsi lisanimekirjas. 16.01.2003 esitati börsile taotlus firma üleviimiseks põhininekirja. Kauplemine põhininekirjas algas 17.veebruarist 2003.

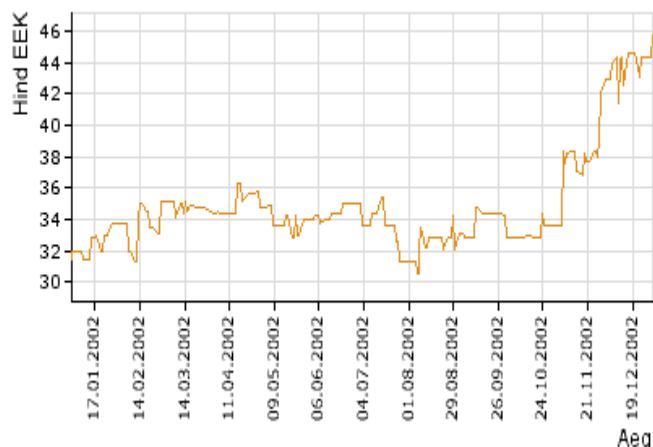
2002.a. kaubeldi Harju Elektri aktsiatega 120,6 (2001: 47,8) miljoni krooni eest. Omanikku vahetas ja käibes ringles 86,1% aktsiatest, kokku 4,65 (2001: 2,3) miljonit aktsiat. Madalaima hinnaga tehing börsil tehti väärtusel 28,48 (2001: 23,10) krooni ja kõrgeima hinnaga tehing 45,69 (2001: 39,10) krooni tasemel. Aktsia keskmiseks hinnaks kujunes 34,79 (2001: 34,01)

krooni. 2002.a. viimase kauplemispäeva sulgemishind oli 45,69 (2001: 30,30) krooni. Aktsia hind kasvas aastaga 50,8%, TALSE 212,47 punktini e. 46,85%.

TALSE päevalõpuindeks 01.01.2002-31.12.2002



HAE1T 01.01.2002.-31.12.2002.



Seisuga 31.12.2002 oli ASil Harju Elekter 445 aktsionäri. 75,8% aktsiatest oli Eesti ja 24,2% välisaktsionäride omanduses; 36,7% aktsiatest üksikisikute ning 63,3% äriühingute, pankade ja fondide valduses.

Puhaskasum aktsia kohta oli 9,86 (2001:3,84) krooni.

Juhatus teeb aktsionäride üldkoosolekule ettepaneku maksta 2002.a. eest aktsionäridele dividende 2,00 krooni aktsia kohta, kokku 10,8 miljonit krooni.

Nõukogu, juhatus ja audiitorid

Harju Elektri nõukogu on viieliikmeline. Nõukogu esimees on Endel Palla, kes tegutseb ka ASi Harju Elekter arendusdirektorina. Nõukogu liikmed on Ain Kabal – Sorainen Law Offices OÜ jurist, Lembit Kirsme – ASi Harju KEK nõukogu esimees, Madis Talgre – ASi Harju KEK juhatuse esimees ja Triinu Tombak – Maailmapanga konsultant. Nõukogu liikmetele makstud tasu koos sotsiaalmaksuga oli kokku 606,5 tuhat krooni.

Aktsiaseltsi juhatus on neljaliikmeline. Juhatuse esimees Andres Allikmäe töötab firmas peadirektorina. Juhatuse liikmed on Lembit Libe – peaökonomist, Ülo Merisalu – Elektriseadmete tehase direktor ja Karin Padjus – pearaamatupidaja. Kõik juhatuse liikmed kuuluvad firma tegevjuhtkonda. Juhatuse liikmetele eraldi tasu ei maksta.

Aktsiaseltsi audiitoriteks 2002.aastal olid valitud firma KPMG Estonia audiitorid: Andris Jegers ja Indrek Alliksaar.

Firma tegevus aastal 2003

Firma turupositsiooni kindlustamine ja uute koostööpartnerite otsimine Balti mere regioonis Euroopa Liiduga liitumisele eelneval ja sellele järgneval perioodil.

Keskendumine põhitegevusalale: elektrimaterjalide ja –seadmete ning telekommunikatsiooni-sektori toodete kavandamine, tootmine ja turustamine.

Harju Elektri Eesti ja Soome elektriseadmete tootmisüksuste võimaluste ning sünergia maksimaalne kasutamine. Tootesortimendi laiendamine, olemasolevate täiustamine ja müügi suurendamine Soomes, Baltimaades jt. lähiturgudel, müügivõimaluste loomine Venemaal. Klientidele parima valiku võimaldamine.

Energiajaotussektori tooterühma toodete tootearendus. Tootmis- ja müügitasemete kasvamine eelkõige müügi suurendamise läbi lähiturgudel uute koostööpartnerite kaasamise ja -projektide käivitamise toel. Keskpinge primaarjaotusseadme HE NEX müügitellimuste realiseerimine.

Koostööprojektide jätkamine laevaehituse poolel. Harju Elektri Grupi ettevõtete oskusteabe ja tootmisvõimsuste rakendamine komplekssete lahenduste kavandamisel ja esitamisel laevaehitusektorile.

Tasakaalustatud jätkuv areng kõrvaltegevusaladel - lehtmetsa töötlemine, kaubandustegevus ja kinnisvaraarendus.

Kaubandusgrupi töö aktiveerimine. Elektriseadmete seeriatoodangu – elektrikilbid, kilpide korpused jms. - müügi suurendamine läbi kaubandusgrupi kaupluste.

Telekommunikatsioonisektoris suurema lisandväärtusega lehtmetsa- ja fiiberoptiliste toodete juurutamine. Fiiberoptiliste juhtmeköidiste tootmis- ja müügimahtude kasvuks vajaminevate ressursside arendamine.

Aktiivne investorsuhete arendamine. Harju Elektri aktsia noteerimine Tallinna Börsi põhinimekirjas alates 17.02.2003.

Finantskokkuvõte viimase 5 a. kohta

Kontsern	2002	2001	2000	1999	1998
Kasumiaruanne perioodi kohta (1000 EEK)					
Realiseerimise netokäive	271 212	195 495	205 641	158 396	161 280
Ärikasum	15 494	11 604	17 031	13 375	14 592
Kasum majandustegevusest	22 656	20 742	29 176	19 947	18 381
Aruandeaasta puhaskasum	53 254	20 742	29 176	22 095	16 146
Bilanss perioodi lõpu seisuga (1000 EEK)					
Käibevara kokku	83 827	56 718	51 272	49 410	42 564
Põhivara kokku	140 336	119 845	114 010	88 087	70 371
KOKKU varad	223 623	176 563	165 282	137 497	112 935
Kokku omakapital	170 786	125 413	111 650	87 874	69 379
Suhtarvud					
Netokäibe juurdekasvutempo (%)	38,73	-4,93	29,83	-1,79	48,97
Varade juurdekasvutempo (%)	26,65	6,81	20,21	21,75	41,70
Omakapitali juurdekasvutempo (%)	36,18	12,33	27,06	26,66	24,04
Käibe ärirentaablus (%)	5,71	5,94	8,28	8,44	9,05
Käibe puhasrentaablus (%)	19,64	10,61	14,19	13,95	10,01
Kapitali rentaablus (%)	27,29	13,25	20,70	19,63	19,40
Vara puhasrentaablus (%)	26,61	12,14	19,27	17,65	16,76
Omakapitali puhasrentaablus (%)	35,96	17,50	29,25	28,10	25,77
Soliidsuskordaja (korda)	0,76	0,71	0,68	0,64	0,61
Maksevõime kordaja (korda)	1,63	1,46	1,43	1,63	1,82
Likviidsuskordaja (korda)	0,87	0,81	0,80	1,07	0,89
Varude suurus (päeva)	52,96	54,70	42,93	54,96	54,71
Keskmine rahalaekumise aeg (päeva)	29,02	28,32	23,27	25,93	20,21
Kreditoorne võlg hankijatele (päeva)	28,23	27,56	25,00	26,70	18,99
Lühiajaline raha ringlus (päeva)	53,75	55,46	41,20	54,20	55,93
Puhaskasum aktsia kohta (EEK) *	9,86	3,84	5,40	4,09	2,99
Dividend aktsia kohta (EEK) *	**2,00	1,40	1,20	1,00	0,67
Käibe ärirentaablus	= Ärikasum/Netokäive*100				
Käibe puhasrentaablus	= Puhaskasum/Netokäive*100				
Kapitali rentaablus	= Kasum enne tulumaksu ja intressikulusid/(keskmine omakapital + keskmised lühi- ja pikaajalised võlakohustused)				
Vara puhasrentaablus	= Puhaskasum/Keskmine vara*100				
Omakapitali puhasrentaablus	= Puhaskasum/Keskmine omakapital*100				
Soliidsuskordaja	= Omakapital/Varad				
Maksevõime kordaja	= Käibevara/Lühiajalised kohustused				
Likviidsuskordaja	= Likviidsed varad/Lühiajalised kohustused				
Varude suurus päevades	= Varud (perioodi keskmine)/(Realis. toodete kulud/360)				
Keskmine rahalaekumise aeg päevades	= Ostjate debitoorne võlg (keskmine)/(Netokäive/360)				
Kreditoorne võlg hankijatele päevades	= Võlg hankijatele (per.keskmine)/(Real.toodete kulud/360)				
Lühiajaline raha ringlus päevades	=+ Keskmine rahalaekumise aeg päevades + Keskmine laoseis päevades - Keskmine kreditoorne võlg hankijatele päevades				

* näitajad on leitud arvestades fondiemissiooni

** juhatuse ettepanek

RAAMATUPIDAMISE AASTAARUANNE

JUHATUSE DEKLARATSIOON

ASi Harju Elekter juhatuse esimees deklareerib oma vastutust lehekülgedel 11 - 40 esitatud raamatupidamiskohustuslase 2002.a. raamatupidamise aastaaruande koostamise õigsuse eest ning kinnitab oma parimas teadmises, et:

- raamatupidamise aastaaruande koostamisel rakendatud arvestusmeetodid on vastavuses hea raamatupidamistavaga;
- raamatupidamise aastaaruanne kajastab majandusüksuse finantsseisundit ja majandustulemusi õigesti ja õiglaselt;
- kõik teadaolevad olulised asjaolud, mis on selgunud aruande valmimise kuupäevani 26.02.2002, on raamatupidamise aastaaruandes nõuetekohaselt arvesse võetud ja esitatud;
- raamatupidamiskohustuslane on jätkuvalt tegutsevad äriühingud.

Andres Allikmäe juhatuse esimees „.....“ 2003

KONTSERNI JUHATUSE DEKLARATSIOON

Juhatus deklareerib oma vastutust lehekülgedel 11 - 40 esitatud ASi Harju Elekter 2002.a. raamatupidamise aastaaruande koostamise õigsuse eest ning kinnitab oma parimas teadmises, et:

- raamatupidamise aastaaruande koostamisel rakendatud arvestusmeetodid on vastavuses hea raamatupidamistavaga;
- raamatupidamise aastaaruanne kajastab emaettevõtte ja kontserni finantsseisundit ja majandustulemusi õigesti ja õiglaselt;
- emaettevõtte ja kontsern on jätkuvalt tegutsevad äriühingud.

Andres Allikmäe juhatuse esimees „.....“ 2003

Lembit Libe juhatuse liige „.....“ 2003

Ülo Merisalu juhatuse liige „.....“ 2003

Karin Padjus juhatuse liige „.....“ 2003

KONSOLIDEERITUD BILANSS

Aktiva	Lisa nr	1 000 EEK		1 000 EUR	
		31.12.2002	31.12.2001	31.12.2002	31.12.2001
Käibevara					
Raha- ja pangakontod	1	11 620	11 039	743	706
Aktsiad ja muud väärtpaberid	2	0	468	0	30
Nõuded ostjate vastu					
Ostjatelt laekumata arved		28 764	15 380	1 838	983
Ebatõenäoliselt laekuvad arved	4,18	-59	-75	-4	-5
Kokku	4	28 705	15 305	1 835	978
Mitmesugused nõuded					
Nõuded sidusettevõtetele	25	1 858	3 094	119	198
Muud lühiajalised nõuded		194	249	12	16
Kokku		2 052	3 343	131	214
Viitlaekumised					
Intressid		0	35	0	2
Muud viitlaekumised		14	0	0	0
Kokku		14	0	0	0
Ettemakstud tulevaste perioodide kulud					
Maksude ettemaksed	3	264	165	17	11
Muud ettemakstud kulud		490	1 077	31	69
Kokku		753	1 242	48	79
Varud					
Tooraine ja materjal		16 703	10 682	1 068	683
Lõpetamata toodang		14 296	7 824	914	500
Valmistoodang		4 528	3 051	289	195
Ostetud kaubad müügiks		4 616	3 730	295	238
Kokku	5,18	40 142	25 286	2 566	1 616
Käibevara kokku		83 287	56 718	5 323	3 625
Põhivara					
Pikaajalised finantsinvesteeringud					
Sidusettevõtete aktsiad	7	26 587	22 580	1 699	1 443
Muud aktsiad	8	17 038	4 521	1 089	289
Mitmesugused pikaajalised nõuded	9	379	473	24	30
Kokku		44 003	27 574	2 812	1 762
Materiaalne põhivara					
Maa ja ehitised	12,13	77 556	75 284	4 957	4 812
Masinaid ja seadmed	12,13	46 385	43 845	2 965	2 802
Muu inventar		3 277	3 757	209	240
Akumuleeritud kulum	12,13	-35 288	-31 751	-2 255	-2 029
Lõpetamata ehitus	10	3 556	716	227	46
Ettemaksed materiaalse põhivara eest	10	28	0	2	0
Kokku	10	95 514	91 851	6 104	5 870
Immateriaalne põhivara					
Litsentsid		1 206	309	77	20
Firmaväärtus		16	112	1	7
Kokku	11	1 222	421	78	27
Põhivara kokku	16	140 740	119 845	8 995	7 660
AKTIVA KOKKU	16	224 027	176 563	14 318	11 284

Passiva Kohustused	Lisa nr	1 000 EEK		1 000 EUR	
		31.12.2002	31.12.2001	31.12.2002	31.12.2001
Lühiajalised kohustused					
Võlakohustused					
Mittekonventeeritavad võlakohustused	14	3 129	3 150	200	3 129
Pikaajaliste pangalaenu tagasimaksed järgmisel perioodil	14	6 107	7 755	390	6 107
Liisingkohustuste tagasimaksed järgmisel perioodil	12,14	1 649	776	105	1 649
Lühiajalised laenud krediidasutustelt		1 476	3 248	94	1 476
Kokku		12 360	14 929	790	12 360
Ostjate ettemaksed		193	94	12	193
Hankijatele tasumata arved		22 438	12 433	1 434	22 438
Mitmesugused võlakohustused					
Võlad sidusettevõtetele	25	554	327	35	21
Muud võlakohustused		714	172	46	11
Kokku		1 268	499	81	32
Maksuvõlad	3	5 405	4 931	345	315
Viitvõlad				0	0
Võlad töövõtjatele		5 488	5 961	351	381
Intressivõlad		45	26	3	2
Muud viitvõlad		335	23	21	1
Kokku		5 869	6 010	375	384
Kokku lühiajalised kohustused		47 533	38 896	3 038	2 486
Pikaajalised kohustused					
Tagatiseta võlakohustused	14	195	0	12	0
Pikaajalised pangalaenud	14	3 542	9 649	226	617
Pikaajalised liisingkohustused	12,14	1 971	2 605	126	166
Kokku pikaajalised kohustused	14	5 707	12 254	365	783
Kokku kohustused	16	53 240	51 150	3 403	3 269
Omakapital					
Aktiivkapital nominaalväärtuses		54 000	54 000	3 451	3 451
Kohustuslik reservkapital		8 600	6 510	550	416
Eelmiste perioodide jaotamata kasum		54 933	44 161	3 511	2 822
Aruandeaasta puhaskasum		53 254	20 742	3 404	1 326
Kokku omakapital	15	170 786	125 413	10 915	8 015
PASSIVA KOKKU		224 027	176 563	14 318	11 284

EMAETTEVÕTTE BILANSS

Aktiva	Lisa nr	1 000 EEK		1 000 EUR	
		31.12.2002	31.12.2001	31.12.2002	31.12.2001
Käibevara					
Raha- ja pangakontod	1	11 165	10 260	714	656
Aktsiad ja muud väärtpaberid	2	0	468	0	30
Nõuded ostjate vastu					
Ostjatelt laekumata arved		12 121	10 777	775	689
Ebatõenäoliselt laekuvad arved	4,18	-47	-59	-3	-4
Kokku	4	12 075	10 718	772	685
Mitmesugused nõuded					
Nõuded ema- ja tütarettevõtetele	25	6 048	2 118	387	135
Nõuded sidusettevõtetele	25	1 858	3 094	119	198
Muud lühiajalised nõuded		167	210	11	13
Kokku		8 073	5 422	516	347
Viitlaekumised					
Intressid		0	35	0	2
Kokku		0	35	0	2
Ettemakstud tulevaste perioodide kulud					
Maksude ettemaksed	3	264	26	17	2
Muud ettemakstud kulud		300	912	19	58
Kokku		564	938	36	60
Varud					
Tooraine ja materjal		8 272	7 368	529	471
Lõpetamata toodang		5 838	5 662	373	362
Valmistoodang		2 579	1 246	165	80
Ostetud kaubad müügiks		4 575	3 679	292	235
Kokku	5,18	21 265	17 954	1 359	1 147
Käibevara kokku		53 142	45 795	3 396	2 927
Põhivara					
Pikaajalised finantsinvesteeringud					
Tütarettevõtete aktsiad	6	13 759	8 602	879	550
Pikaajalised nõuded tütarettevõtetele	9	6 780	0	433	0
Sidusettevõtete aktsiad	7	26 587	22 580	1 699	1 443
Muud aktsiad	8	17 038	4 521	1 089	289
Mitmesugused pikaajalised nõuded	9	379	473	24	30
Kokku		64 543	36 175	4 125	2 312
Materiaalne põhivara		0	0		
Maa ja ehitised	12,13	77 428	75 151	4 949	4 803
Masinad ja seadmed	12,13	26 033	25 665	1 664	1 640
Muu inventar		1 751	2 693	112	172
Akumuleeritud kulum	12,13	-28 798	-27 426	-1 841	-1 753
Lõpetamata ehitus	10	3 556	716	227	46
Ettemaksed materiaalse põhivara eest	10	28	0	2	0
Kokku	10	79 998	76 799	5 113	4 908
Immateriaalne põhivara					
Litsentsid		750	309	48	20
Põhivara kokku	16	145 290	113 283	9 286	7 240
AKTIVA KOKKU	16	198 432	159 078	12 682	10 167

Passiva Kohustused	Lisa nr	1 000 EEK		1 000 EUR	
		31.12.2002	31.12.2001	31.12.2002	31.12.2001
Lühiajalised kohustused					
Võlakohustused					
Mittekonventeeritavad võlakohustused	14	0	200	0	13
Pikaajaliste pangalaenu tagasimaksed järgmisel perioodil	14	4 265	5 913	273	378
Lühiajalised laenud krediidasutustelt		1 252	1 185	80	76
Kokku		5 516	7 299	353	466
Ostjate ettemaksed		193	11	12	1
Hankijatele tasumata arved		13 501	10 703	863	684
Mitmesugused võlakohustused					
Võlad ema- ja tütarettevõtetele	25	153	0	10	0
Võlad sidusettevõtetele	25	554	327	35	21
Muud võlakohustused		579	156	37	10
Kokku		1 286	483	82	31
Maksuvõlad	3	2 525	4 345	161	278
Viitvõlad				0	0
Võlad töövõtjatele		3 164	5 291	202	338
Intressivõlad		27	6	2	0
Muud viitvõlad		0	23	0	1
Kokku		3 191	5 320	204	340
Kokku lühiajalised kohustused		26 212	28 161	1 675	1 800
Pikaajalised kohustused					
Tagatiseta võlakohustused	14	195	0	12	0
Pikaajalised pangalaenud	14	1 238	5 503	79	352
Kokku pikaajalised kohustused	14	1 433	5 503	92	352
Kokku kohustused	16	27 646	33 664	1 767	2 152
Omakapital					
Aktsiakapital nominaalväärtuses		54 000	54 000	3 451	3 451
Kohustuslik reservkapital		8 600	6 510	550	416
Eelmiste perioodide jaotamata kasum		54 933	44 161	3 511	2 822
Aruandeaasta puhaskasum		53 254	20 742	3 404	1 326
Kokku omakapital	15	170 786	125 413	10 915	8 015
PASSIVA KOKKU		198 432	159 078	12 682	10 167

KONSOLIDEERITUD KASUMIARUANNE

	Lisa nr	1 000 EEK		1 000 EUR	
		2002	2001	2002	2001
Realiseerimise netokäive	16,17	271 212	195 494	17 334	12 494
Realiseeritud toodete kulud		222 367	158 227	14 212	10 113
Brutokasum		48 845	37 267	3 122	2 382
Turustuskulud		12 322	9 567	788	611
Üldhalduskulud		20 741	15 676	1 326	1 002
Muud äritulud		381	399	24	26
Muud ärikulud		668	818	43	52
Ärikasum	16,18	15 494	11 605	990	742
Finantstulud, sh.					
-tulu sidusettevõtete aktsiatelt	7	6 219	4 625	397	296
-tulu muudelt investeringutelt	8,19	2 247	6 202	144	396
-kasum valuutakursi muutusest		31	3	2	0
-muud intressi- ja finantstulud	2	262	361	17	23
Finantstulud kokku		8 759	11 191	560	715
Finantskulud, sh.					
-kulu sidusettevõtete aktsiatelt	7	152	0	10	0
-intressikulud	14	1 353	1 908	86	122
-kahjum valuutakursi muutusest		77	99	5	6
-muud finantskulud		15	48	1	3
Finantskulud kokku		1 597	2 055	102	131
Kasum majandustegevusest		22 656	20 741	1 448	1 326
Erakorralised tulud	6,8,20	30 641		1 958	
Tulumaks		44		3	
Aruandeaasta puhaskasum	16	53 254	20 741	3 404	1 326
Tava- ja lahustatud puhaskasum aktsia kohta	21	9,86	3,84	0,63	0,25

EMAETTEVÖTTE KASUMIARUANNE

	Lisa nr	1 000 EEK		1 000 EUR	
		2002	2001	2002	2001
Realiseerimise netokäive	16,17	189 731	168 833	12 126	10 790
Realiseeritud toodete kulud		151 715	138 994	9 696	8 883
Brutokasum		38 016	29 839	2 430	1 907
Turustuskulud		9 113	6 587	582	421
Üldhalduskulud		14 313	12 439	915	795
Muud äritulud		262	328	17	21
Muud ärikulud		540	736	35	47
Ärikasum	16,18	14 311	10 405	915	665
Finantstulud, sh.					
-tulu tütarettevõtete aktsiatelt	6	627	272	40	17
-tulu sidusettevõtete aktsiatelt	7	6 219	4 626	397	296
-tulu muudelt investeringutelt	8,19	2 392	6 215	153	397
-muud intressi- ja finantstulud	2	296	494	19	32
Finantstulud kokku		9 534	11 607	609	742
Finantskulud, sh.					
-kulu tütarettevõtete aktsiatelt	6	400	0	26	0
-kulu sidusettevõtete aktsiatelt	7	152	0	10	0
-intressikulud	14	664	1 196	42	76
-kahjum valuutakursi muutusest		17	26	1	2
-muud finantskulud		0	48	0	3
Finantskulud kokku		1 233	1 270	79	81
Kasum majandustegevusest		22 612	20 742	1 445	1 326
Erakorralised tulud	6,8,20	30 641		1 958	
Aruandeaasta puhaskasum	16	53 254	20 742	3 404	1 326
Tava- ja lahustatud puhaskasum aktsia kohta	21	9,86	3,84	0,63	0,25

KONSOLIDEERITUD RAHAVOOGUDE ARUANNE

	Lisa	1 000 EEK	1 000 EUR		
	nr	2002	2001	2002	2001
<u>Rahavood äritegevusest</u>					
Puhaskasum		53 254	20 742	3 404	1 326
Põhivara kulum ja allahindlus	10,11	8 126	7 936	519	507
Kasum/kahjum põhivara müügist ja mahakandmisest	18	-2 320	-31	-148	-2
Kapitaliosaluse kasum/kahjum	6,7	-5 807	-4 626	-371	-296
Kasum /kahjum finantsinvesteeringute müügist	8,20	-26 649	-2 761	-1 703	-176
Korrigeeritud kasum enne käibekapitali muutusi		26 604	21 260	1 700	1 359
Lühiajalised väärtpaberid	2	468	-66	30	-4
Äritegevusega seotud nõuete muutus	4	-11 599	1	-741	0
Varud	5	-14 856	-2 485	-949	-159
Vara ümberpaigutus		-41	-218	-3	-14
Lühiajalised võlakohustused		-2 569	3 747	-164	239
Äritegevusega seotud kohustuste muutus		7 816	-580	500	-37
Kohustuste ümberpaigutus		4 431	321	283	21
Käibekapitali muutus kokku		-16 352	720	-1 045	46
Rahavood äritegevusest kokku		10 252	21 981	655	1 405
<u>Rahavood investeerimisest</u>					
Tasutud põhivara eest	10	-12 946	-6 765	-827	-432
Laekunud põhivara müügist	8	3 685	34	236	2
Tasutud finantsinvesteeringute eest	6	-6 000	-561	-383	-36
Laekunud finantsinvesteeringute müügist	6	19 871	2 798	1 270	179
Laekunud dividendid	7	1 739	1 236	111	79
Antud pikaajalised laenud	9,25	-55	-100	-4	-6
Antud laenude tagasimaksed	9,25	191	130	12	8
Rahavood investeerimistegevusest kokku		6 486	-3 229	415	-206
<u>Rahavood finantseerimisest</u>					
Laenude tagasimaksed	14	-7 760	-8 509	-496	-544
Kapitalirendi põhimaksete tasumine	12,14	-836	-866	-53	-55
Makstud dividendid	15	-7 560	-6 480	-483	-414
Rahavood finantseerimistegevusest		-16 157	-15 855	-1 033	-1 013
RAHAVOOG KOKKU		581	2 897	37	185
<u>Rahajääkide muutus</u>					
Raha jääk aasta alguses		11 039	8 142	706	520
Raha jääk aasta lõpus		11 620	11 039	743	706

EMAETTEVÖTTE RAHAVOOGUDE ARUANNE

	Lisa nr	1 000 EEK 2002	1 000 EUR 2001	1 000 EUR 2002	2001
<u>Rahavood äritegevusest</u>					
Puhaskasum		53 254	20 742	3 404	1 326
Põhivara kulum ja allahindlus	10,11	5 780	6 167	369	394
Kasum/kahjum põhivara müügist ja mahakandmisest	18	-2 320	-31	-148	-2
Kapitaliosaluse kasum/kahjum	6,7	-6 294	-4 898	-402	-313
Kasum /kahjum finantsinvesteeringute müügist	8,20	-26 649	-2 761	-1 703	-176
Korrigeeritud kasum enne käibekapitali muutusi		23 771	19 219	1 519	1 228
Lühiajalised väärtpaberid	2	468	-66	30	-4
Äritegevusega seotud nõuete muutus	4	-3 599	2 750	-230	176
Varud	5	-3 311	-2 319	-212	-148
Vara ümberpaigutus		3 296	-418	211	-27
Lühiajalised võlakohustused		-1 782	-389	-114	-25
Äritegevusega seotud kohustuste muutus		-167	-1 115	-11	-71
Kohustuste ümberpaigutus		1 010	1 015	65	65
Käibekapitali muutus kokku		-4 085	-542	-261	-35
Rahavood äritegevusest kokku		19 686	18 677	1 258	1 194
<u>Rahavood investeerimisest</u>					
Tasutud põhivara eest	10	-9 947	-5 964	-636	-381
Laekunud põhivara müügist	8	3 685	34	236	2
Tasutud finantsinvesteeringute eest	6	-10 671	-1 561	-682	-100
Laekunud finantsinvesteeringute müügist	6	19 871	2 798	1 270	179
Laekunud dividendid	7	1 739	1 536	111	98
Antud pikaajalised laenud	9,25	-10 225	-100	-654	-6
Antud laenude tagasimaksed	9,25	243	330	16	21
Rahavood investeerimistegevusest kokku		-5 303	-2 928	-339	-187
<u>Rahavood finantseerimisest</u>					
Laenude tagasimaksed	14	-5 918	-7 128	-378	-456
Makstud dividendid	15	-7 560	-6 480	-483	-414
Rahavood finantseerimistegevusest		-13 478	-13 608	-861	-870
RAHAVOOG KOKKU		904	2 141	58	137
Rahajääkide muutus					
		904	2 141	58	137
Raha jääk aasta alguses		10 260	8 119	656	519
Raha jääk aasta lõpus		11 165	10 260	714	656

OMAKAPITALI MUUTUSTE ARUANNE

	1 000 EEK		1 000 EUR	
	2002	2001	2002	2001
Aktsiad				
Aktsiate arv aasta alguses (1000 tk)	5 400	5 400	5 400	5 400
Aktsiate arv aasta lõpus (1000 tk)	5 400	5 400	5 400	5 400
Aktsia nimiväärtus (kroonides/eurodes)	10	10	0.64	0.64
Aktsiakapital				
Jääk aasta alguses	54 000	54 000	3 451	3 451
Jääk perioodi lõpus	54 000	54 000	3 451	3 451
Kohustuslik reservkapital				
Jääk aasta alguses	6 510	3 610	416	231
Eraldised reservkapitali	2 090	2 900	134	185
Jääk perioodi lõpus	8 600	6 510	550	416
Eelmiste perioodide kasum				
Jääk aasta alguses	44 161	24 864	2 822	1 589
Puhaskasumi jagamine	20 742	29 176	1 326	1 865
Eraldised reservidesse	-2 090	-2 900	-134	-185
Makstud dividendid	-7 560	-7 560	-483	-483
Dividendi tulumaks (sidusettevõtte)	-321	-499	-20	-32
Jääk perioodi lõpus	54 933	43 081	3 511	2 753
Aruandeaasta puhaskasum				
Jääk aasta alguses	20 742	29 176	1 326	1 865
Puhaskasumi jagamine	-20 742	-29 176	-1 326	-1 865
Aruandeaasta puhaskasum	53 254	20 742	3 404	1 326
Jääk perioodi lõpus	53 254	20 742	3 404	1 326
Omakapital kokku	170 786	124 333	10 915	7 946

Täpsem informatsioon omakapitali ja selle muutuste kohta on toodud lisas 15.

Raamatupidamise aastaaruande lisad

Lisa 1. Raamatupidamise aastaaruande koostamisel kasutatud arvestusmeetodid ja hindamisalused

ASi Harju Elekter 2002.a. raamatupidamise aastaaruanne on koostatud lähtudes Eesti Vabariigi Raamatupidamise seadusest, mis kehtis kuni 31.12.2002 ning rahvusvaheliselt tunnustatud heast raamatupidamistavast.

ASi Harju Elekter poolt kasutatavad arvestuspõhimõtted on kooskõlas Rahvusvaheliste Raamatupidamisstandarditega (IAS), kuid raamatupidamise aastaaruande vormistamisel on lähtutud eeskätt kuni 31.12.2002 kehtinud raamatupidamise seadusega määratletud eeskirjadest, arvestamata kõiki IASst tulenevaid vormistamise nõudeid.

AS Harju Elekter kasutab konsolideeritud kasumiaruande koostamisel Eesti Vabariigi raamatupidamise seaduse lisas 2 toodud kasumiaruande skeemi number 2.

Raamatupidamise aastaaruanne on koostatud tuhandetes Eesti kroonides ja tuhandetes eurodes, lisad tuhandetes Eesti kroonides. Eesti krooni ja euro vahetuskurss Eesti panga noteeringu järgi on 15,64664.

Raha ja rahavood

Raha ja selle ekvivalentidena kajastatakse rahavoogude aruandes kassas olevat sularaha, arvelduskontode jääke (v.a. arvelduskrediite) ning lühiajalisi pangadeposiite.

Rahavood äritegevusest on esitatud kaudsel meetodil. Investeerimise ja finantseerimise rahavood on esitatud perioodi jooksul tehtud brutolaekumiste ja –väljamaksetena.

Välisvaluutapõhised tehingud ja kirjed

Välisvaluutas fikseeritud tehingute kajastamisel on aluseks võetud tehingu toimumise päeval ametlikult kehtinud Eesti Panga valuutakursid. Välisvaluutas fikseeritud varad ja kohustused seisuga 31.12.2002 on ümber hinnatud Eesti kroonidesse bilansipäeval ametlikult kehtinud Eesti Panga valuutakursside alusel. Välisvaluutatehingutest saadud kasum ja kahjum on kasumiaruandes kajastatud periooditulu ja –kuluna.

Nõuded

Ostjatelt laekumata arved ja muud nõuded on bilansis hinnatud lähtuvalt tõenäoliselt laekuvatest summadest. Seejuures hinnatakse iga konkreetse kliendi laekumata arveid eraldi, arvestades teadaolevat informatsiooni kliendi maksevõime kohta. Ebatõenäoliselt laekuvad nõuded on bilansis alla hinnatud tõenäoliselt laekuva summani. Ostjate tasumata arved, mille maksetähtaeg on ületatud 180 päeva, on kantud kuludesse. Allahindlus kajastatakse bilansis real *“Ebatõenäoliselt laekuvad arved”*. Aruandeperioodil laekunud, eelnevalt kuludesse kantud nõuded on kajastatud ebatõenäoliste nõuete summa korrigeerimisena. Lootusetud nõuded on kantud bilansist välja.

Varud

Valmis-, pool- ja lõpetamata toodang võetakse arvele tootmishinnas, mis koosneb nendest otsestest ja kaudsetest tootmisväljaminekutest (tootmise otsesed ja kaudsed kulud), millela varud ei oleks praeguses olukorras ja koguses. Muud varud võetakse arvele soetusmaksumus, mis koosneb ostuhinnast, muudest mittetagastatavatest maksudest ning soetamisega seotud transpordikuludest ja teistest otsestest väljaminekutest, millest on mahaarvatud hinnaalandid ja dotatsioonid.

Materiaalsete varude hindamisel on rakendatud kaalutud keskmise soetushinna meetodit. Varud on bilansis hinnatud lähtudes sellest, mis on madalam, kas keskmine soetatismaksumus või neto realiseerimismaksumus. Varud, mis on viimase 12 kuu või pikema perioodi jooksul olnud väheliikuvad hinnatakse alla kuni 50%.

Finantsinvesteeringud

Tütar- ja sidusettevõtete aktsiad on aastaaruande koostamisel emaettevõtte bilansis ümber hinnatud laiendatud kapitaliosaluse meetodil, mille kohaselt alginvesteeringut on korrigeeritud tütar- ja sidusettevõtte kasumi/kahjumiga ning laekunud dividendidega. Grupi ettevõtete omavahelistest tehingutest tekkinud realiseerimata kasumid/kahjumid elimineeritakse.

Konsolideeritud aruandes on investeeringud tütarettvõttesse elimineeritud nende omakapitaliga ning ema- ja tütarettvõtteid on käsitletud ühtse majandusüksusena. Konsolideerimisel on liidetud rida-realt ema- ja tütarettvõtte bilansid, kasumiaruanded ja rahavoogude aruanded ning elimineeritud kontsernisestest tehingute tagajärjel tekkinud nõuded, kohustused, sisekäibed, realiseerimata kasumid ja kahjumid.

Muud pikemaks perioodiks kui 1 aasta soetatud finantsinvesteeringud on bilansis kajastatud soetusmaksumus või netorealiseerimismaksumuses, lähtudes sellest, kumb on madalam. Saadud dividendid ja intressid kajastatakse kasumiaruandes kirjel „*Tulu muudelt investeeringutelt*“.

Materiaalne põhivara

Materiaalse põhivarana on arvele võetud üle 5 000 krooni soetusmaksumusega ja üle ühe aastase eeldatava kasuliku kasutuseaga varad. Omatarbeks valmistatud põhivara soetusmaksumus sisaldab endas tegelikke valmistamisväljaminekuid. Rekonstrueeritud põhivara soetusmaksumust suurendatakse rekonstrueerimisväljaminekute võrra. Põhivarade parendused kuuluvad kapitaliseerimisele, kui seoses nende töödega viiakse konkreetse vara omadused kvalitatiivselt uuele tasemele või on tõestatud, et tehtud kulutustega vastavuses olevad tulud tekivad olulises osas tulevastel perioodidel. Muud põhivarale tehtud remondi- ja hoolduskulud kajastatakse perioodikuludena.

Kulumit arvestatakse soetusmaksumuselt lineaarsel meetodil, lähtudes eeldatavast majanduslikult kasulikust tööeast. Kontserni ettevõtted kasutavad ühesuguseid amortisatsiooninorme.

Keskmised kasulikud tööead ja amortisatsiooninormid bilansirühmade lõikes on:

- hooned ja ehitised 3%
- tootmiseseadmed 10%
- muud masinad ja seadmed 10-20%
- muu inventar, tööriistad ja sisseseade 15-30%.

Maad ei amortiseerita.

Põhivara müügist ja eksploatatsioonist mahakandmisel saadud kasumid ja kahjumid kajastuvad kasumiaruandes muudes ärituludes ja ärikuludes.

Vara, mille kasulik tööiga on üle ühe aasta, kuid mille soetusmaksumus on alla 5 000 krooni või kasutusiga on sõltumata maksumusest vähem kui üks aasta kajastatakse kuni kasutusele võtmiseni väheväärtusliku inventarina (varudes) ja vara kasutusele võtmise hetkel kantakse 100% kuludesse. Soetatud väheväärtusliku vara soetuskulusid käsitletakse perioodikuludena. Kuludesse kantud väheväärtuslike varade üle peetakse arvestust bilansiväliselt.

Immateriaalne põhivara

Immateriaalne põhivara võetakse arvele soetusmaksumuses ning kajastatakse bilansis jääkväärtuses. Immateriaalse põhivara amortiseeritakse lineaarselt kuni viis aastat. Kulum kajastub kasumiaruandes real "*Põhivara kulum ja väärtuse langus*".

Üldjuhul kantakse uurimis- ja arenguväljaminekud kuludesse. Erandiks on arenguväljaminekud, mis on identifitseeritavad ja mis tõenäoliselt osalevad tulu genereerimisel või kulude kokkuhoidmisel järgmistel perioodidel. Toote arendusega seotud uurimisväljaminekuid ja väljatöötamiskulutusi kajastatakse kasumiaruandes üldhalduskulude real.

Majandusüksuse omandamisel tekkinud positiivne firmaväärtuse amortisatsioon kajastatakse kasumiaruandes üldhalduskulude koosseisus.

Kapitali- ja kasutusrendid

Kapitalirendi korras soetatud põhivara kajastub bilansis põhivara koosseisus ja sellelt arvestatakse kulumit. Kapitalirendina kajastatakse renditehinguid, kui esineb vähemalt üks alljärgnevatest tingimustest:

- rentnik ei saa ühepoolselt enne rendilepingus toodud tingimuste täitmist või rendiperioodi lõppemist rendisuhet lõpetada ilma, et ta peaks tegema lisanduvaid väljamakseid;
- renditud varaobjekti omandiõigus läheb rendiperioodi kestel või selle lõppedes rentnikule üle.

Kõik ülejäänud rendilepingud kajastatakse kasutusrendina.

Kohustused

Kohustused, millede maksetähtajad on bilansi kuupäevast arvestatuna üle ühe aasta, on bilansis esitatud pikaajaliste kohustustena.

Materiaalselt fikseeritavad, teadaolevad ja potentsiaalsed kohustused on kajastatud bilansis. Lubadused, garantiid, pandid ja muud kohustused, mis teatud tingimustel võivad tulevikus muutuda kohustusteks, on avalikustatud raamatupidamise aastaaruande lisades potentsiaalsete kohustustena.

Ettevõtte tulumaks

Kehtiva tulumaksuseaduse kohaselt ei maksustata Eestis alates 1. jaanuarist 2000 mitte ettevõtte kasumit, vaid dividende määraga 26/74 netodividendina väljamakstud summast. Seega ei ole ettevõtetel tulude ja kulude ajatuserinevusi raamatupidamises ja maksustamisel, millelt tekiks edasilükkunud tulumaksuvara või –kohustus.

Kuni 31. detsembrini 2002 vähendati dividendide väljakuulutamise järel dividendide väljamaksmisega kaasneva ettevõtte tulumaksu võrra eelmiste perioodide jaotamata kasumit. 1. jaanuarist 2003 jõustunud Raamatupidamise Toimkonna juhendite kohaselt kajastatakse järgnevatel perioodidel dividendidelt arvestatavat ettevõtte tulumaksu tulumaksukuluna dividendide väljakuulutamise perioodi kasumiaruandes.

Maksimaalne võimalik tulumaksukohustuse summa, mis võiks kaasneda dividendide väljamaksmisega on ära toodud lisas 26.

Tulude arvestus

Tulud ja kulud on kirjendatud tekkepõhise arvestusprintsipi alusel. Tulud kirjendatakse raamatupidamises siis, kui müüdud toote või teenuse omandiõigus on üle läinud ostjale ja ettevõttel on tekkinud summale nõudeõigus.

Intressitulu arvestatakse kasutades efektiivset intressimäära, välja arvatud juhtudel, kui intressi laekumine on ebakindel. Sellistel juhtudel arvestatakse intressitulu kassapõhiselt.

Dividenditulu arvestatakse hetkest, kui ettevõttel tekib dividendi nõudeõigus.

Bilansipäevajärgsed sündmused

Raamatupidamise aastaaruandes kajastuvad kõik olulised vara ja kohustuste hindamist mõjutavad asjaolud, mis ilmnisid bilansi kuupäeva 31.12.2002 ja aruande koostamispäeva 26.02.2002 vahemikul, kuid on seotud aruandeperioodil või varasematel perioodidel toimunud tehingutega.

Bilansijärgsed sündmused, mida ei ole varade ja kohustuste hindamisel arvesse võetud, kuid mis oluliselt mõjutavad järgmise majandusaasta tulemust, on avalikustatud raamatupidamise aastaaruande lisades.

Lisa 2. Lühiajalised aktsiad ja muud väärtpaberid

(tuhandetes kroonides)

	2002	2001
Väärtpaberite bilansiline väärtus aasta alguses	468	402
Soetusmaksumus aasta alguses	(482)	(482)
Müüdud väärtpaberid müügihinnas	607	0
Väärtpaberite müügikasum	139	0
Väärtpaberite ümberhindlusest saadud kasumid	0	114
Väärtpaberite ümberhindlusest saadud kahjumid	0	-48
Väärtpaberite bilansiline väärtus aasta lõpus	0	468
Soetusmaksumus aasta lõpus	0	(482)

Lühiajaliste aktsiate müügikasum on kantud kasumiaruandes muudesse finantstuludesse.

Lisa 3. Maksud ja sundkindlustused

(tuhandetes kroonides)	31. detsember 2002		31. detsember 2001	
	ettemaks	võlg	ettemaks	võlg
Maksuliik				
Käibemaks	255	1 686	154	301
Ettevõtte tulumaks	9	0	9	0
Soome ettevõtte tulumaks	0	44	0	0
Üksikisiku tulumaks	0	1 719	0	1 937
Sotsiaalmaksud	0	1 842	0	2 635
Töötuskindlustusmaksed	0	76	0	50
Kogumispensioni maksed		24		0
Tulumaks ettevõtlusega mitteseotud kuludelt ja erisoodustuselt	0	14	2	8
KOKKU	264	5 405	165	4 931

Ettevõtte jaotamata kasum seisuga 31.12.2002 moodustas 108 186 tuhat krooni. Maksimaalne võimalik tulumaksukohustuse summa, mis võib kaasna kogu jaotamata kasumi väljamaksmisel dividendidena, on 28 128 tuhat krooni, seega netodividendina oleks võimalik välja maksta 80 058 krooni. Maksimaalse võimaliku tulumaksukohustuse arvestamisel on lähtutud eeldusest, et jaotatavate netodividendide ja 2003.a. kasumiaruandes kajastatava dividendide tulumaksu kulu summa ei või ületada jaotuskõlbliku kasumit seisuga 31.12.2002.

1994-1999 majandusaastate jooksul tekkinud jaotamata kasumi jääk 31.12.2002 seisuga on 5 956 tuhat krooni, millelt arvatud tulumaksu mahaarvatav osa on 947 tuhat krooni. Tulevastel maksuperioodidel on emaaetevõttel võimalik dividendide väljamaksmisel tekkivast tulumaksukohustusest teha järgmisi mahaarvamisi:

Residendist äriühingult dividendiga saadud tulumaksu mahaarvamise õigus	66
Eestis arvesse võetav välismaal tasutud tulumaksu mahaarvamise õigus	843
Dividendi tulumaksu katteks edasikantav mahaarvamise õigus	1 544
Tulumaksu mahaarvatav osa 1994-1999 jaotamata kasumiosalt (5 956 x k)	947
KOKKU	3 400

Lisa 4. Nõuded ostjate vastu

Nõuded ostjate vastu on kontsernis majandusaastaga kasvanud 13,4 miljonit krooni. Juurdekasv tuleb 2002.a. septembris soetatud uue tütarfirma arvelt. Satmatic Oy nõuded ostjate vastu olid bilansipäeva seisuga 13,0 miljonit krooni.

Ostjatelt laekumata arveid on bilansis hinnatud lähtudes tõenäoliselt laekuvatest summadest. Majandusaastal tunnistati ebatõenäoliselt laekuvateks ning kanti muudesse ärikuludesse ostjatelt laekumata arveid kokku 86 (2001: 38) tuhat krooni, sellest emaaetevõtte poolt 74 tuhat krooni. Eelmistel aruandeperioodidel kuluks kantud nõudeid laekus 2002.a. ning kanti emaaetevõttes muudesse ärituludesse kokku 12 (2001: 22) tuhat krooni.

Eelmistel aruandeperioodidel kuluks kantud ostjate ebatõenäoliselt laekuvaid arveid on emaettevõtte 2002.a. bilansist välja kandnud kokku 42 (2001: 464) tuhat krooni.

Lisa 5. Varud

Bilansipäeva seisuga on kontsernis kauba- ja tootmisvarusid kokku 40,1 miljonit krooni, mis on 14,9 miljonit krooni rohkem kui 31.12.2001seisuga. Koos tütarfirma Satmatic ostuga omandati ka varud, mille maksumus konsolideeritud bilansis 31.12.2002 seisuga on 11,4 miljonit krooni. Emaettevõtte varud on 2002.a. jooksul kasvanud 3,3 miljonit krooni, mis on tingitud energiasektori toodete tellimuste mahu kasvust.

Majandusaastal hinnati varusid alla kokku 1 160 (2001: 515) tuhat krooni, sh. kulu seisvate varude allahindlusest oli 887 ja varude allahindlusest neto realiseerimise maksumuseni 257 tuhat krooni. Emaettevõtte poolt tehtud varude allahindlus oli 137 (2001: 225) tuhat krooni.

Lisa 6. Tütarettevõtete aktsiad

(tuhandetes kroonides)	ELTEK	Satmatic	AJT HE	KOKKU
Aktsiate arv aasta alguses (tk)	400 000	0	0	
Aruandeaastal soetatud aktsiad (tk)	0	200 000	600 000	
Aruandeaastal müüdud aktsiad (tk)	0	0	600 000	
Aktsiate arv aasta lõpus	400 000	200 000	0	
Aksia nimiväärtus (kroonides)	10	15,65	10	
Osaluse % aasta lõpus / (alguses)	100/(100)	100/ -	0 / -	
Soetusmaksumus aasta alguses	3 701	0	0	3 701
Bilansiline maksumus aasta alguses	8 601	0	0	8 601
Soetatud aktsiad soetusmaksumuses	0	4 671	6 000	10 671
Müüdud aktsiad müügihinnas	0	0	-32 388	
Müüdud aktsiate müügikasum			26 648	
Soetusmaksumus aasta lõpus	3 701	4 671	0	8 372
Aruandeaasta kapitaliosaluse kasum	627			627
Aruandeaasta kapitaliosaluse kahjum		-140	-260	-400
Bilansiline maksumus aasta lõpus	9 228	4 531	0	13 759
Turuhind aasta alguses ja lõpus	puudub	puudub		puudub

Tütarettevõtete aktsiad ei ole börsil noteeritud.

8.märtsil asutati Autojuhtmete tehase baasil 100%-line tütarfirma AS AJT Harju Elekter (AJT HE), mis jätkas allhankijana juhtmeköidiste ja ühenduskaablite tootmist. Ettevõtte alustas iseseisvat majandustegevust 1.aprillil. 1.juulil k.a. müüs AS Harju Elekter 100%-lise tütarettevõtte AJT Harju Elektri kõik aktsiad. 61,4% e. 19,9 miljonit krooni laekus rahas ja ülejäänud osa PKC aktsiates. Täiendav informatsioon emiteeritud aktsiate kohta on esitatud lisa 8.

19.septembril 2002 ostis AS Harju Elekter tütarettevõtte Satmatic Oy, mille põhitegevuseks on erinevate elektriseadmete tootmine ja turustamine.

Omakapital	ELTEK		Satmatic
	31.12.02	31.12.01	31.12.02
Aktiikapital	4 000	4 000	3 130
Reservkapital	490	490	0
Eelmiste perioodide jaotamata kasum	4 047	3 671	0
Aruandeaasta puhaskasum(kahjum)	7 734	376	97
OMAKAPITAL KOKKU	9 311	8 537	3 227
Investeeriija osa omakapitalis	9 311	8 537	3 227

Lisa 7. Sidusettevõtete aktsiad

(tuhandetes kroonides)

	Keila	Saajos	KOKKU
	Kaabel	Balti	
Aktsiate arv aasta alguses ja lõpus	989	200 000	
Osaluse % aasta alguses ja lõpus	41,2	33,3	
Aksia nimiväärtus (kroonides)	10 000	10	
Soetusmaksumus aasta alguses	9 890	2 000	11 890
Bilansiline maksumus aasta alguses	20 619	1 961	22 580
Makstud dividendid 2001. a. eest	-1 739	0	-1 739
Dividendi tulumaks	-321	0	-321
Aruandeaasta kapitaliosaluse kasum	6 219	0	6 219
Aruandeaasta kapitaliosaluse kahjum	0	-152	-152
Bilansiline maksumus aasta lõpus	24 778	1 809	26 587
Soetusmaksumus aasta lõpus	9 890	2 000	11 890

Sidusettevõtete aktsiad ei ole börsil noteeritud.

Aruandeaasta kapitaliosaluse kasum on kajastatud kasumiaruandes finantstuludes kirjel "Tulu sidusettevõtete aktsiatelt" kahjum „Kulu sidusettevõtete aktsiatest“.

Sidusettevõtete omakapital	AS Keila Kaabel		AS Saajos Balti	
	31.12.02	31.12.01	31.12.02	31.12.01
Aktiikapital	24 000	24 000	6 000	6 000
Aažio	0	0	1 000	1 000
Reservkapital	2 400	2 400	0	0
Eelmiste perioodide jaotamata kasum	18 729	14 447	-321	-2 438
Aruandeaasta puhaskasum(kahjum)	15 151	9 282	-853	2 117
OMAKAPITAL KOKKU	60 280	50 129	5 827	6 679
Investeeriija osa omakapitalis	24 835	20 653	1 942	2 226

Lisa 8. Muud pikaajalised aktsiad

(tuhandetes kroonides)

PKC Group	Arv tk	Summa
Aasta alguses	527 600	4 521
Aruandeaastal soetatud aktsiad soetusmaksumuses	109 739	12 517
Aasta lõpus	637 339	17 038
Turuhind 31.12.02 seisuga		70 803

1.juulil k.a. müüs AS Harju Elekter 100%-lise tütarettevõtte AJT Harju Elektri kõik aktsiad. Tehingu hind oli kokku 2,07 miljonit eurot, millest 61,4% laekus rahas ja ülejäänud osa PKC aktsiates. Aktsiate märkimishinnaks kujunes 7,29 eurot. Omandatud aktsiate soetusmaksumus oli seega 12 517 tuhat krooni, mis kajastub kasumiaruandes erakorralise tuluna.

ASi Harju Elekter osalus PKC Group Oyj aktsiakapitalis 31.12.2002 seisuga oli 11,8%. Aktsia noteering Helsingi Börsil 2002.a. viimase kauplemispäeva seisuga oli 7,10 eurot. Bilansis on aktsiad kajastatud soetusmaksumuses.

PKC Group Oyj maksis majandusaastal dividende 0.25 eurot aktsia kohta. Laekunud dividendid 2 064 tuhat krooni on kasumiaruande kirjel "*Tulu muudelt investeringutelt*".

Lisa 9. Antud pikaajalised laenud

(tuhandetes kroonides)

	AS ELTEK	Satmatic Oy	Töötajad	KOKKU
Laenu jääk aasta alguses	52		620	672
Antud uued laenud	0	10 170	55	10225
Aruandeperioodi tagasimaksed	-52	0	-191	-243
Laenu jääk aasta lõpus	0	10 170	484	10654
sh. tagasimaksed järgmisel perioodil	0	3 390	105	3547
Laenude pikaajaline osa	0	6 780	379	7159
Laenude tagastamise lõpptähtajad	30.03.02	19.12.05	2002-2005	
Keskmine intressimäär aastas (%-s)	8	5	8	

ASi Harju Elekter töötajatele antud pikaajaliste laenude pikaajaline osa on bilansikirjel "*Mitmesugused pikaajalised nõuded*" ja lühiajaline osa "*Muud lühiajalised nõuded*".

Pikaajalistelt nõuetelt arvestatud intressitulu, mis on kasumiaruandes kirjel "*Tulu muudelt investeringutelt*", oli 2002.a. kokku 189 (2001: 62) tuhat krooni, sh. tütarettevõtelt 145 (2001: 13) tuhat krooni.

Lisa 10. Materiaalse põhivara liikumine

(tuhandetes kroonides)

Kontsern aasta 2002

Põhivara rühm	Maa	Ehitised	Masinad ja seadmed	Muu inventar	Lõpeta-mata ehitus	Ettemaks põhivara eest	KOKKU
Soetusmaksumus							
31.12.01	1 032	74 253	43 845	3 756	716	0	123 602
Soetatud	0	0	6 942	805	0	28	7 775
Rekonstrueerimine	0	2 271	0	0	2 840	0	5 111
Müüdid (soetusmaksumuses)	0	0	-3 688	-1 229	0	0	-4 917
Mahakandmine	0	0	-714	-55	0	0	-769
31.12.02	1 032	76 524	46 385	3 277	3 556	28	130 802
Akumuleeritud kulum							
31.12.01	0	-10 375	-19 610	-1 766	0	0	-31 751
Majandusaasta kulum	0	-2 298	-5 066	-492	0	0	-7 856
Müüdid ja mahakantud põhivara kulum	0	0	3 689	631	0	0	4 320
31.12.02	0	-12 673	-20 987	-1 627	0	0	-35 288
Jääkväärtus							
31.12.01	1 032	63 878	24 235	1 990	716	0	91 851
31.12.02	1 032	63 851	25 398	1 649	3 556	28	95 514
Emaettevõtte aasta 2002							
Põhivara rühm	Maa	Ehitised	Masinad ja seadmed	Muu inventar	Lõpeta-mata ehitus	Ettemaks põhivara eest	KOKKU
Soetusmaksumus							
31.12.01	1 032	74 119	25 665	2 693	716	0	104 225
Soetatud			4734	315		18	5 067
Rekonstrueerimine		2277			2 840		5 117
Müüdid (soetusmaksumuses)			-3 688	-1 229			-4 917
Mahakandmine			-678	-28			-706
31.12.02	1 032	76 396	26 033	1 751	3 556	18	108 786
Akumuleeritud kulum							
31.12.01	0	-10 361	-15 662	-1 403	0	0	-27 426
Majandusaasta kulum		-2 289	-3 096	-244			-5 629
Müüdid ja mahakantud põhivara kulum			3 653	604			4 257
31.12.02	0	-12 650	-15 105	-1 043	0	0	-28 798
Jääkväärtus							
31.12.01	1 032	63 758	10 003	1 290	716	0	76 799
31.12.02	1 032	63 746	10 928	708	3 556	18	79 988

Oluliseks maksumuseks, millest alates loetakse soetatud vara põhivaraks on soetusmaksumus alates 5 000 krooni. Materiaalset põhivara amortiseeritakse lineaarselt nende kasuliku tööea jooksul. Informatsioon materiaalse põhivara arvestuse põhimõtete kohta on esitatud lisa 1.

Eelneval aruandeperioodil alustatud ehitustööd lõpetati ja rekonstrueeritud hoone soetusmaksumust suurendati rekonstrueerimisväljaminekute 2 165 tuhande krooni võrra. 31.12. 2002.a. seisuga lõpetamata ehitustööd on PKC Eesti tarvis tehtav juurdeehitus. Enamik ehituslikest tööd on tehtud renditavatele hoonetele ja ruumidele, mille tulemusena on kasvanud ja kasvab ka tulevikus renditavate pindade suurus ning renditulu.

Lisa 11. Immateriaalne põhivara
(tuhandetes kroonides)

Kontsern	Ostetud	Firma-	
Immateriaalse põhivara rühm	litsentsid	väärtus	KOKKU
Soetusmaksumus			
31.12.01	561	481	1 042
Soetatud	1 070	0	1 070
31.12.02	1 631	481	2 112
Akumuleeritud kulum			
31.12.01	-252	-369	-620
Aruandeaastal arvestatud kulum	-172	-96	-268
31.12.02	-425	-465	-890
Jääkväärtus			
31.12.01	310	112	422
31.12.02	1 206	16	1 222

Emaettevõtte poolt soetatud keskpingevõrgu primaarjaotusseadmete valmistamise litsentsi maksumus on 591 tuhat krooni. Immateriaalset põhivara amortiseeritakse lineaarselt kuni viis aastat. Informatsioon immateriaalse põhivara arvestuse põhimõtete kohta on esitatud lisa 1.

Lisa 12. Kapitalirent
(tuhandetes kroonides)

ASi Harju Elekter tütarettevõtte AS ELTEK on võtnud kapitalirendile masinaid ja seadmeid alljärgnevatel tingimustel:

	2002	2001
Soetusmaksumus	4 961	6 942
sh. soetatud aruandeaastal	171	3 430
Akumuleeritud kulum	1 045	1 462
Aruandeperioodi kulum	489	415
Keskmine intressimäär	6,77%	6,77%
Aruandeperioodi maksed	627	866
Aruandeperioodi intressikulu	180	113
	31.12.2002	31.12.2001
Kapitalirendi võlgnevus kokku	2 716	3 382
sh. maksetähtajaga kuni 1 aasta	745	776
1 – 3 aastat	1 328	1 296
üle 3 aasta	643	1 310

märgitud optiooni kohta. Märkimistasu käsitletakse pikaajalise intressita võlakohustusena. Võlg makstakse tagasi peale optiooni väljaostmist 2004.a. septembris.

Investeeringislaenu tagastati 2002.a. 7 760 (2001: 8 509) tuhat krooni ja kapitalirendi makseid 836 (2001: 866) tuhat krooni.

Informatsioon pangalaenu tagatiste kohta on toodud lisas 22.

Lisa 15. Omakapital

ASi Harju Elekter aktsiakapital üldsummas 54 miljonit krooni jaguneb 5 400 tuhandeks lihtaktsiaks nimiväärtusega 10 krooni. Väljastatud on 5 400 tuhat lihtaktsiat pluss 200 tuhat aktsiooptiooni. Iga optioon annab õiguse ühele ASi Harju Elekter uuele aktsiale nimiväärtusega 10 ja ostuhinnaga 40 krooni. Optioonide realiseerimisel 30. septembril 2004 suureneb ASi Harju Elekter aktsiakapital 2 miljoni krooni võrra summani 56 miljonit krooni ja lihtaktsiate maksimaalne võimalik arv peale optiooni realiseerumist on 5 600 tuhat. Täpsem informatsioon ASi Harju Elekter juhtorganite liikmete omanduses olevate aktsiate ja optioonide kohta on toodud lisas 27.

2002.a. maksti omanikele dividende 1,40 (2001: 1,20) krooni aktsia kohta. Õigus dividendidele oli 30. aprilli 2002.a. kella 8.00 seisuga ASi Harju Elekter aktsiaraamatusse kantud aktsionäridel. Dividendid maksti välja 13. mail 2002 kokku 7 560 tuhat krooni, millega ASile Harju Elekter tulumaksukohustust ei kaasnud. Aktsionäridele, kes kuulusid maksustatavasse kategooriasse, väljamakstud dividendidelt arvestatud tulumaksukohustuse kattis täies ulatuses seadusega lubatud mahaarvamised.

Dividendi tulumaks 321 tuhat krooni eelmiste perioodide jaotamata kasumist on ASi Keila Kaabel poolt dividendide väljamaksmisega tekkinud tulumaksukohustuse osa, mis vastab ASi Harju Elekter osalusele sidusettevõtte omakapitalis.

Lisa 16. Segmendiaruanne

(tuhandetes kroonides)

ASi Harju Elekter kontserni esmase segmendiaruandluse formaadi aluseks on ärisegmendid ja lisanduva formaadi aluseks on geograafilised segmendid tegevuse asukoha järgi.

Kontsern tegutseb kahes põhilises ärisegmendis:

“*elektrotehnika*” – elektrienergia jaotus- ja juhtimisseadmete tootmine ja turustamine ning erinevate allhanketööde teostamine energia-, ehitus- ja tööstussektorisse, mitmesuguste elektrotehnikatoodete vahendusmüük – ematettevõtte ja tüdarettevõtte Satmatic;

“*telekommunikatsioon*” - telekommunikatsiooni sektori tellimisel andmesidevõrkudele mitmesuguste toodete valmistamine ja turustamine, arvutivõrkude, side- ja valvesüsteemide paigaldamine, sideteenuste osutamine ning sideaparatuuri vahendusmüük – tüdarettevõtte ELTEK.

Ärisegmendid

2002.a.	Elektro- tehnika	Telekommu- nikatsioon	Eliminee- rimine	KOKKU
Kasumiaruanne				
Müügitulu	236 480	34 732		271 212
Tehingud teiste segmentidega	10 309	1 338	-11 647	0
Kokku	246 788	36 070	-11 647	271 212
Ärikasum				
Segmendi finantstulud	2 723	33	-217	2 540
Kapitaliosaluse meetodil arvestatud kasum	6 294	0	-227	6 067
Finantskulud	-849	-812	217	-1 445
Jagamatud erakorralised tulud				30 641
Kasum enne maksustamist	22 517	774	-634	53 298
Tulumaks	-44	0	0	-44
Aruandeaasta puhaskasum	22 517	774	-634	53 254
Muu informatsioon				
Materiaalse põhivara soetamine	12 434	513	-61	12 886
Materiaalse põhivara kulum	5 717	2 062	77	7 856
31.12.2002				
Segmendi varad	197 716	25 244	-25 519	197 440
Sidusettevõtted	26 587			26 587
Varad kokku	224 302	25 244	-25 519	224 027
Segmendi kohustused	50 289	15 932	-12 981	53 240

2001.a.	Elektro- tehnika	Telekommu- nikatsioon	Eliminee- rimine	Kontsern kokku
Kasumiaruanne				
Müügitulu	165 711	29 784		195 495
Tehingud teiste segmentidega	3 122	767	-3 889	0
Kokku	168 833	30 551	-3 889	195 495
Ärikasum				
Segmendi finantstulud	6 709	6	-149	6 566
Kapitaliosaluse meetodil arvestatud kasum	4 898	0	-272	4 626
Finantskulud	-1 270	-933	149	-2 055
Kasum enne maksustamist	20 742	376	-376	20 742
Aruandeaasta puhaskasum	20 742	376	-376	20 742
Muu informatsioon				
Materiaalse põhivara soetamine	5 964	4 166	-11	10 119
Materiaalse põhivara kulum	6 167	1 676	93	7 936
31.12.2001				
Segmendi varad	136 498	28 141	-10 655	153 984
Sidusettevõtted	22 580			22 580
Varad kokku	159 078	28 141	-10 655	176 563
Segmendi kohustused	33 664	19 603	-2 118	51 150

Geograafilised segmendid

Äritegevuse asukohtade kaupa jaguneb kontserni tegevus kahte geograafilisse segmenti:

Eesti – see on ema- ja tütarettevõtte ELTEK asukohamaa;

Soome – see on tütarettevõtte Satmatic asukohamaa.

2002.a. / 31.12.2002	Eesti	Soome	Elimineerimine	Kontsern kokku
Tulud kontsernivälistele ostjatele	237 327	33 885	-339	271 212
Segmendi varad	184 920	25 870	-13 753	197 037
Sidusettevõtted	26 587	0		26 587
Varad kokku	211 506	25 870	-13 753	223 623
Materiaalse põhivara soetus	11 690	1 196		12 886

2001.a. / 31.12.2001	Eesti	Soome	Elimineerimine	Kontsern kokku
Tulud kontsernivälistele ostjatele	195 495	0	0	195 495
Segmendi varad	153 983	0	0	153 983
Sidusettevõtted	22 580	0	0	22 580
Varad kokku	176 563	0	0	176 563
Materiaalse põhivara soetus	10 119	0	0	10 119

Lisa 17. Netorealiseerimise käive**Turgude lõikes**

Kontsernivälised tulud turgude asukohtade kaupa on:

	2002	2001
Eesti	150 530	116 428
Soome	104 686	63 813
Euroopa Liit (v.a. Soome)	5 187	5 604
Balti riigid	8 342	5 166
Venemaa ja Ida-Euroopa riigid	1 244	792
USA	1 223	3 692
KOKKU	271 212	195 495

Mõjutatuna Eesti elektrienergia turu suurenenud nõudlusest aruandeaastal ja aprillis Tartus tööd alustanud elektritarvete kaupluse käibe juurdetulekust, kasvas kaupade ja toodete müük koduturule 29,3%.

Müük Soome kasvas aastaga 40,9 miljonit krooni e. 64,1%. Soomes asuva 100%-lise tütarettevõtte nelja kuu käive moodustab konsolideeritud netokäibest 12% ja annab enamuse Soome müügitulude kasvust. Elektriseadmete tehase eksport Soome kasvas 10,7 miljonilt kroonilt 2001.a. 24,8 miljoni kroonini 2002.aastal, mis kompenseerib Autojuhtmete tehase müügi ära langenud käibe ning tagab juurdekasvu.

Tegevusalade ja tootegruppide viisi

Kontserni äritegevus jaguneb kahte gruppi:

“*põhitegevus*” - tööstuslik tootmine ja omatoodangu turustamine;

“*muu tegevus*” – elektrotehnika- ja telekommunikatsioonitoodete vahendusmüük; põhitegevusvaldkonda kuuluvate teenuste osutamine ja vahendamine ning samasse ärisegmenti kuuluvatele firmadele tootmisvõimsuste rentimine.

	2002	2001
Põhitegevusala tooted		
- elektriseadmed	134 465	65 591
- autode ja telekommunikatsiooni seadmete juhtmeköidised (teenustöö)	38 926	49 219
- telekommunikatsiooni seadmete korpused	13 830	14 166
- lehtmetsatooted ja -tööd	26 112	21 780
Kokku põhitegevus	213 333	150 756
Muu tegevus		
- kaubandus ja vahendusmüük	42 613	34 693
- põhivara rentimine	9 075	4 850
- muud teenused	6 190	5 196
Kokku muu tegevus	57 878	44 739
KOKKU KÄIVE	271 212	195 495

Elektriseadmete tootmine ja müük kasvas 2002.a. 2 korda. 33,9 miljonit krooni selle tootegrupi mahu kasvust annab Soome tütarfirma 4 kuu müük. Elektriseadmete tehase toodangu osas on juurdekasv 1,5-kordne.

2002.a. konsolideeritud käibes sisaldub Autojuhtmete tehase kuue kuu müük Soome turule. Et käibes kajastub osaliselt ka materjalide maksumus, on müügitulude vähenemine selle tootegrupi osas vaid 10,3 miljonit krooni võrreldes 2001.a. 12 kuu tulemusega.

Kokku kasvas konsolideeritud müügikäive aastaga 38,7%, sh. emaettevõttel 12,4%.

Lisa 18. Ärikasum

(tuhandetes kroonides)

Ärikasum sisaldab järgmisi allahindlusi ja teisi olulisi väljaspool tavapärasest äritegevust tekkinud tulusid ning kulusid:

	2002	2001
- ostjate laekumata arvete allahindlus	-86	-38
- varem kuluks kantud nõuete laekumine	12	22
- varude allahindlus	-1 160	-515
- põhivara müügikasum	139	33
- põhivara allahindlus	-9	-2

2002.a. jooksul ja aastainventuuride käigus on varusid alla hinnatud 1,2 miljoni krooni ulatuses. Lisainformatsioon varude hindamise kohta on esitatud lisades 1 ja 5.

Lisa 19. Ühekordsed finantstulud

Aruandeaasta kasum sisaldab järgmisi ühekordse iseloomuga finantstulusid :

(tuhandetes kroonides)	2002	2001
- dividenditulu PKC Group Oyjlt	2 064	3 390
- kasum PKC Group OYJ aktsiate müügist	0	2 761
KOKKU	2 064	6 151

Lisa 20. Erakorralised tulud

8. märtsil 2002 asutati Autojuhtmete tehase baasil 100%-line tütarettevõtte AJT Harju Elekter. Tütarettevõtte valdusesse jäänud põhi- ja käibevara müüdi AJTle. Varade müügist saadud ärikasum ja AJT Harju Elektri aktsiate müügist teenitud finantstulu on kajastatud erakorralise tuluna, sest tehing väljus tavapärase majandustegevuse raamidest. Teenitud kasum oli kokku 30 641 tuhat krooni. Lisainformatsioon tütarettevõtte müügi kohta vaata lisa 6 ja 8.

Lisa 21. Tava ja lahustatud puhaskasum aktsia kohta

(tuhandetes kroonides)	2002	2001
- aruandeaasta puhaskasum	53 254	20 742
- aktsiate keskmine arv	5 400	5 400
- tava puhaskasum aktsia kohta	9,86	3,84

ASi Harju Elekter üldkoosoleku otsusega väljastati aktsiaoptsioon. Optsioonid annavad õiguse osta Harju Elektri aktsiaid hinnaga 40 krooni. Optsioonide realiseerimisel emiteeritakse 200 tuhat uut lihtaktsiat ning kõigi optsioonide realiseerumisel laekuks ettevõttele 8 miljonit krooni. 2002.a. kujunes aktsia keskmiseks turuhinnaks 34,79 (2001 : 34,01) krooni, mis on madalam optsiooni väljaostuhinnast. Seega on lahustatud puhaskasum aktsia kohta võrdne tava puhaskasumiga.

Lisa 22. Pangalaenu tagatised ja panditud vara

Panditud vara	Aktsiate arv tk	Pandi saajad
PKC Group Oyj aktsiad	94 032	Sampo pank
PKC Group Oyj aktsiad	33 000	Nordea Pank
PKC Group Oyj aktsiad	244 285	OKOBANK
Kokku panditud aktsiaid	371 317	
Panditud vara bilansiline maksumus	693	tuhat krooni
Panditud vara turuväärtus 31.12.02	41 250	tuhat krooni

Tütarettevõtte Satmatic OY sõlmis 2002.a. oktoobris OKO pangaga arvelduskrediidi lepingu, mille tagatiseks pantis emaettevõtte pangale 76 tuhat PKC GROUP Oyj aktsiat. Harju Elekter

on tütar- ja sidusettevõtete pangalaenude garantiideks pankadele pantitud kokku 116,5 tuhat PKC Group Oyj aktsiat, mille bilansiline maksumus on 217 tuhat krooni ja bilansipäeva seisuga oli aktsiate turuväärtus 12,9 miljonit krooni. Lisainformatsiooni seotud osapoolte kohta on esitatud lisas 25.

Lisa 23. Potentsiaalsed kohustused

(tuhandetes kroonides)

Emaettevõttel AS Harju Elekter on seisuga 31.12.2002 järgmised kehtivad garantii- ja käenduslepingud:

Garantii objekt	31.12. 02	31.12. 01	Seotud osapooled	Tähtaeg
Arvelduskrediit kontsernikontolt	3 500	3 500	AS Eltek	tähtajatu
Pikaajaline pangalaen	4 120	0	AS Keila Kaabel	30.09.04
Arvelduskrediit (pangast)	6 505	6 505	AS Keila Kaabel	tähtajatu
KOKKU seotud osapooled	20 155	10 705		

Kõik lepingud on sõlmitud garanteerimaks seotud osapoolte kohustusi. Informatsioon seotud osapoolte kohta on esitatud lisas 25.

Lisa 24. Bilansivälised varad ja kohustused

AS Harju Elekter on võtnud vastutavale hoiule kaupu summas 94,5 (31.12.2001: 241) tuhat krooni.

Kasutusrendi tingimustel renditud sõiduautode maksumus on 2 571 (31.12.2001: 3 581) tuhat krooni. Lisainformatsioon kasutusrendi tingimustel renditud vara kohta on toodud lisas 13.

Lisa 25. Tehingud seotud osapooltega

(tuhandetes kroonides)

Seotud osapooled

ASi Harju Elekter seotud osapoolteks on 100%-lised tütaretevõtted AS Eltek, Satmatic Oy ja AS AJT Harju Elekter (I poolaasta 2002), sidusfirmad AS Keila Kaabel ja AS Saajos Balti, oma töötajad ja juhtorganite liikmed ning AS Harju KEK, kelle omanduses on üle 30% ASi Harju Elekter aktsiatest.

Ost-müük

AS Harju Elekter on 2002.a. ostnud ja müünud oma kaupu ning osutanud teenuseid seotud osapooltele alljärgnevalt:

Seotud osapooled	2002		2001	
	Ost	Müük	Ost	Müük
Eltek	1 258	3 466	767	3 122
AJT Harju Elekter	4 319	2 162	0	0
Satmatic Oy	22	339	0	0
Keila Kaabel	5 518	5 652	3 970	4 673
Saajos Balti	1 816	3 110	958	3 184
Harju KEK	71	32	304	23
KOKKU	13 004	14 761	6 000	11 002

AJT Harju Elektri osas kajastuvad siin 2002.a. teise kvartali ja Satmatic Oy osas aasta viimase nelja kuu ostu-müügitehingud. Lisainformatsioon tüdarettevõtete soetuste ja müügi kohta on toodud lisa 6.

Osapoolte omavahelised ostu-müügitehingud jagunesid tehingu sisu järgi alljärgnevalt:

Tehingu sisu (%des)	2002		2001	
	Ost	Müük	Ost	Müük
Ostetud kaup edasimüügiks	40,69	0,00	66,63	0,00
Materjalid, komplekteeritavad tootmise vajadusteks	19,70	15,04	16,88	2,95
Tööstuslik allhange (teenustööd)	0,00	9,16	3,95	19,63
Põhivara rentimine	0,00	50,34	0,00	45,28
Juhtimisteenus	0,00	21,58	0,00	19,82
Muud teenused	39,62	3,88	13,53	12,32
KOKKU	100,00	100,00	100,00	100,00

Muud teenused on ehitus- ja sideteenused, kinnisvara remont ja hooldus jmt. Ettevõtte juhtkonna hinnangul ei ole tehingutes eelpool nimetatud osapooltega kasutatud turuhinnast oluliselt erinevaid hindu.

Finantseerimine

Põhi- ja käibevara soetamiseks andis Harju Elekter Satmaticule pikaajalist laenu 10 170 tuhande krooni suuruses summas. Laenu intressimäär on 5% ja laen makstakse tagasi 39 kuuga.

Tüdarettevõtte Eltek maksis 2002.a. emattevõttele tagasi kogu pikaajalist laenu kokku 52 tuhat krooni. Lühiajalise laenu tagastamiseks palus Eltek pikendust. Eltekile antud laenude intressimäär on 8%.

Töötajatele anti aruandeperioodil lühiajalist ja pikaajalist laenu kokku 200 (2001: 242) tuhat krooni, töötajad tagastasid laene 230 (2001: 240) tuhat krooni. Laenuintress on 8%.

Emaetevõtte on 2002.a. finantstuludesse arvestanud seotud osapooltele antud lühiajalistelt laenudelt intresse 79 (2001: 136) tuhat krooni ja pikaajalistelt laenudelt 189 (2001: 13) tuhat krooni. Pikaajalised intressid on kantud emattevõtte kasumiaruandes kirjele „Tulu muudelt investeringutelt“ ja lühiajalised „Muud intressi- ja finantstulud“.

Informatsioon seotud osapooltele antud pikaajalistest laenudest, laenude tagastamisest ja laenuitingimustest on toodud lisas 9.

Garantiid, käendused

Sidusettevõtte AS Keila Kaabel ja panga vahel 28.06.02 sõlmitud laenulepingut garanteerib Harju Elekter 41,2% ulatuses. Antud garantii suurus on 4,1 miljonit krooni. Varasemast ajast kehtib 6,5 miljoni krooni suurune garantii arvelduskrediidi tagamiseks. Garantiid pandiga tagatud ei ole.

Emaettevõtte on pantinud PKC Groupi aktsiaid tagamaks tütarettevõtte Satmaticu 300 tuhande euro suurust arvelduskrediiti. Varasematest perioodidest kehtivad ELTEKi pikaajalise laenu ja sidusettevõtte Saajos Balti arvelduskrediidi tagatiseks sõlmitud pandilepingud.

Lisainformatsioon seotud osapoolte kohustuste tagamiseks ASi Harju Elekter poolt sõlmitud, 31.12.2002 seisuga kehtivate garantiilepingute kohta on toodud lisas 23 ja panditud varade kohta lisas 22.

Saldod seotud osapooltega	Nõuded		Kohustused	
	31.12.02	31.12.01	31.12.02	31.12.01
Tütarettevõtetega kokku	12 828	2 117	153	0
ELTEK kokku	2 302	2 117	153	0
sh. tasumata arved	1 402	1 165	153	0
pikaajaline laen	0	52	0	0
lühiajaline laen	900	900	0	0
Satmatic kokku	10 526	0	0	0
sh. tasumata arved	339	0	0	0
pikaajaline laen	10 170	0	0	0
lühiajaline laen	17	0	0	0
Sidusettevõtetega kokku	1 858	3 094	554	327
sh. AS Keila Kaabel	1 000	892	318	103
AS Saajos Balti	858	2 202	236	224
Töötajatele antud laenud kokku	453	673	0	0
sh. pikaajaline laen	409	620	0	0
lühiajaline laen	44	53	0	0

Lisa 27. AS Harju Elekter nõukogu ja juhatuse liikmete osalus

	Aktsiate arv tk	sh. märgitud optsioon tk	Otsese osaluse %	Kaudse osaluse %
<u>Nõukogu</u>				
Palla, Endel	316 336	5 000	5,65	10,50
Kirsme, Lembit	365 000	5 000	6,52	9,66
Talgre, Madis	5 000	5 000	0,09	0,42
Tombak, Triinu	5 000	5 000	0,09	0,00
Kabal, Ain	5 000	5 000	0,09	0,00
Kokku	696 336	25 000	12,43	20,58
<u>Juhatus</u>				
Allikmäe, Andres	62 300	5 000	1,11	0,27
Padjus, Karin	36 731	5 000	0,66	0,24
Libe, Lembit	5 000	5 000	0,09	0,15
Merisalu, Ülo	10 300	5 000	0,18	0,00
Kokku	114 331	20 000	2,04	0,66

Juhatus ja nõukogu liikmetele kuuluvate aktsiate hulka on arvatud ka 2001.a. jooksul antud aktsiaoptsoonide alusel tulevastel perioodidel saadavad aktsiad.

Lisa 28. Üle 5% aktsiatega määratud häält omavad aktsionärid

	Aktsiate arv tk	Osaluse %
AS Harju KEK	1 677 000	31,06
Nordea Bank Finland PLC (klientide kontod)	637 400	11,80
Kirsme, Lembit	360 000	6,67
Endel Palla	311 336	5,77
Kokku	2 985 736	55,30

Aktsionäride omanduses olevate aktsiate arv ja osaluse protsent on fikseeritud 02.01.2003 kell 8.00 seisuga.

KASUMI JAOTAMISE ETTEPANEK

(kroonides)

ASi Harju Elekter jaotamata kasum on:

Jaotamata kasum 31.12.2002	54 932 798
2002.a. puhaskasum	53 253 594
Kokku jaotamata kasum	108 186 392

ASi Harju Elekter juhatus teeb ettepaneku jaotada jaotamata kasum alljärgnevalt:

Dividendidena väljamaksmiseks (2,00 krooni aktsialt)	10 800 000
<i>sh. 1994-1999 majandusaastate jaotamata kasumi arvelt</i>	<i>5 955 930</i>
Eelmiste aastate jaotamata kasumiks jääb	97 386 392

Andres Allikmäe	juhatuse esimees
Lembit Libe	juhatuse liige
Ülo Merisalu	juhatuse liige
Karin Padjus	juhatuse liige

Juhatus allkirjad 2002.a. majandusaasta aruandele

Juhatus on koostanud ASi Harju Elekter ja kontserni 2002.a. tegevusaruande ja raamatupidamise aastaaruande ning kasumi jaotamise ettepaneku.

Juhatus:

Andres Allikmäe	juhatuse esimees	„.....“ 2003
Lembit Libe	juhatuse liige	„.....“ 2003
Ülo Merisalu	juhatuse liige	„.....“ 2003
Karin Padjus	juhatuse liige	„.....“ 2003