

Rīgas ūdens ilgtspējas un gada pārskats

2025. gads



Par uzņēmumu

Rīgas ūdens ir būtisks ūdens un kanalizācijas pakalpojumu sniedzējs - nodrošinot ~50% Latvijas apjomu



2,837 km
Tīklu garums

A3

Kreditreiting
Moody's
reitingi



80,3 m
Aproziājums
(2025)



751
Darbinieki



Regulēts
Publiskā
pakalpojuma
sniedzējs



31,0 m
EBITDA
(2025)



600 000+
Klienti



Dibināts
1991



510,6 m
Regulētā aktīvu
bāze (2025)



93%
Klientu
apmierinātība



Pieder Rīgas
pašvaldībai



48,5 m
Investīcijas
(2025)



98,04%

Centralizētās
ūdensapgādes
pakalpojumu lietotāji
Rīgā



97,28%

Centralizētās
kanalizācijas
sistēmas lietotāji
Rīgā

Galvenie stratēģiskie virzieni 2025.

- ✓ Investīciju programmas paātrināšana
- ✓ Kapitāla tirgus finansējuma attīstīšana kā ilgtermiņa finansēšanas instruments
- ✓ Eiropas ilgtspējas ziņošanas standartu (ESRS) ieviešana
- ✓ Digitālās transformācijas īstenošana

Dalībnieka izvirzītie mērķi

Nefinanšu mērķi

- NM1. Uzlabot energoefektivitāti, palielināt atjaunojamo energoresursu izmantošanu un nodrošināt ilgtspējīgu kanalizācijas tīklu atjaunošanu
- NM2. Nodrošināt notekūdeņu attīrīšanas prasības un nepasliktināt vides stāvokli
- NM3. Nodrošināt efektivu ūdens resursu izmantošanu un ilgtspējīgu ūdensvada tīklu atjaunošanu
- NM4. Attīstīt centralizēto ūdenssaimniecības pakalpojumu pieejamību
- NM5. Paaugstināt klientu apmierinātību
- NM6. Veicināt sabiedrības izpratni par vides aizsardzību, sekmēt pētniecību, digitalizāciju un inovācijas
- NM7. Nodrošināt darbinieku labbūtību, motivāciju un profesionalitāti
- NM8. Korporatīvās atbildības līmeņa novērtējums

Finanšu mērķi

Finanšu stabilitāte

DSCR > 1,2

Pašu kapitāla īpatsvars > 35%

Vidējā trīs gadu neto peļņas rentabilitāte > 7%*

Investīciju politika

Investīciju attiecība pret nolietojumu > 130%

Ieguldījumi inovācijās, digitalizācijā un attīstības projektos vidējā termiņā sasniedzot > 2% no

investīciju kopējā apjoma (2025. gadā > 1,4%)

Debitoru kvalitāte

Slikto un šaubīgo debitoru parādu īpatsvars no neto apgrozījuma < 1%

* Ņemot vērā 2024. gada neto rezultātu, kas iekļauts nesadalītajā peļņā (izslēdzot pirmreizējā aktīva pārvērtēšanas efektu). Aprēķinā ņem vērā Peļņas daļu, no kuras tiek izmaksātas dividendes.

Samazinātās un nesadalītās dividenžu daļas izlietojums

Mangaļsalas paplašināšanas realizācija (2021. gada un 2024. gada RD lēmums);

Peļņas daļu 30% apmērā atstāt nesadalītu un novirzīt centralizēto ūdensapgādes un kanalizācijas sistēmu attīstībai **Dārziņos** (2024. gada RD lēmums).

Galvenie darbības rādītāji

Biznesa rezultāti

+0,07%

Realizētā
ūdens apjoma
izmaiņas

30 275 m³
2024. gadā

-0,57%

Kanalizācijas
pakalpojumu
izmaiņas

36 799 m³
2024. gadā

5,6 km

Izbūvēti
jauni
cauruļvadi

19,3 km
2024. gadā

24 km

Atjaunotie
Cauruļvadi

14,7 km
2024. gadā

+1221

Jauni
pakalpojumu
lietotāji

1971
2024. gadā

Finanšu rezultāti

+5,2%

Ieņēmumu
izmaiņas

Pret 2024. gadu

31,0

milj.EUR

EBITDA

25,9 milj.EUR
2024. gadā

2,4x

Neto parāds/
EBITDA

2,2x
2024. gadā

70,7%

Kapitāla struktūra

74,5%
2024. gadā

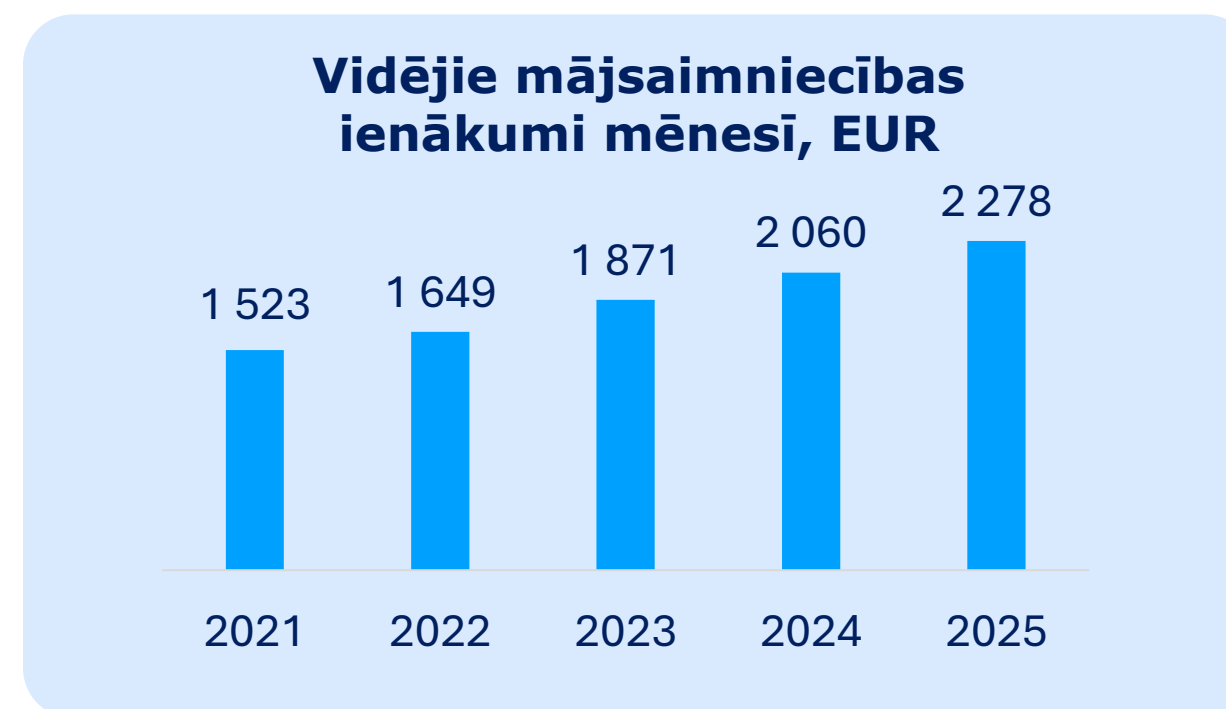
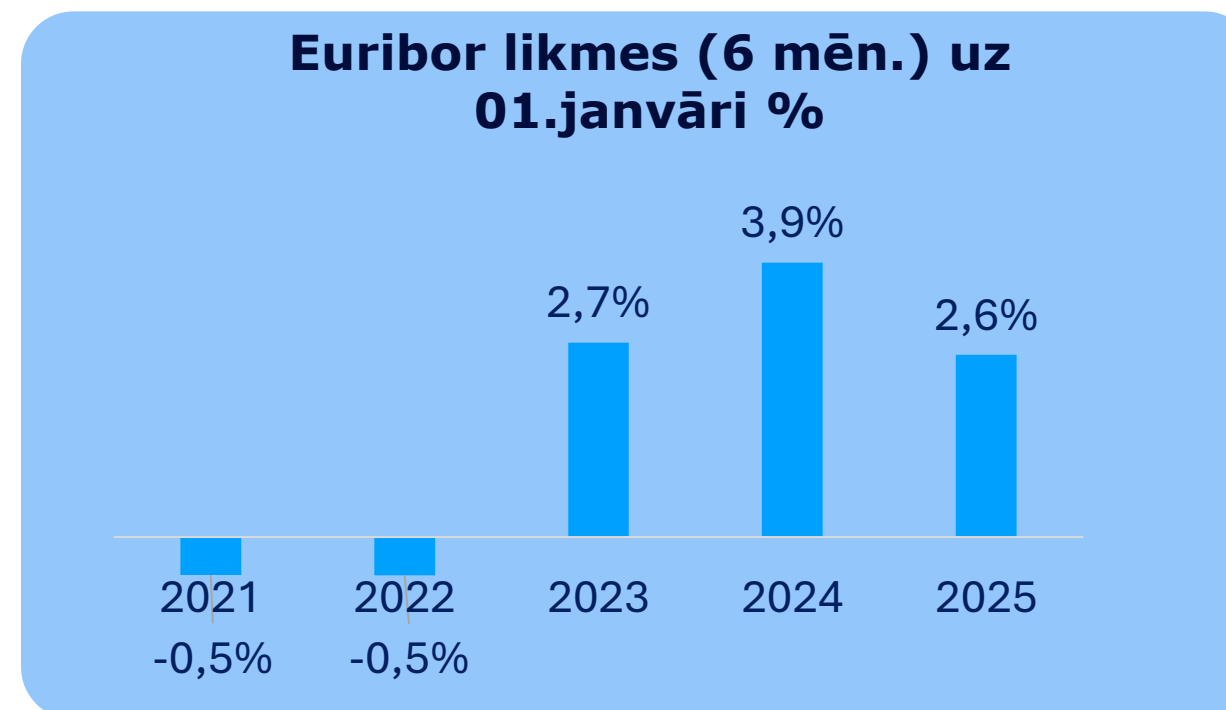
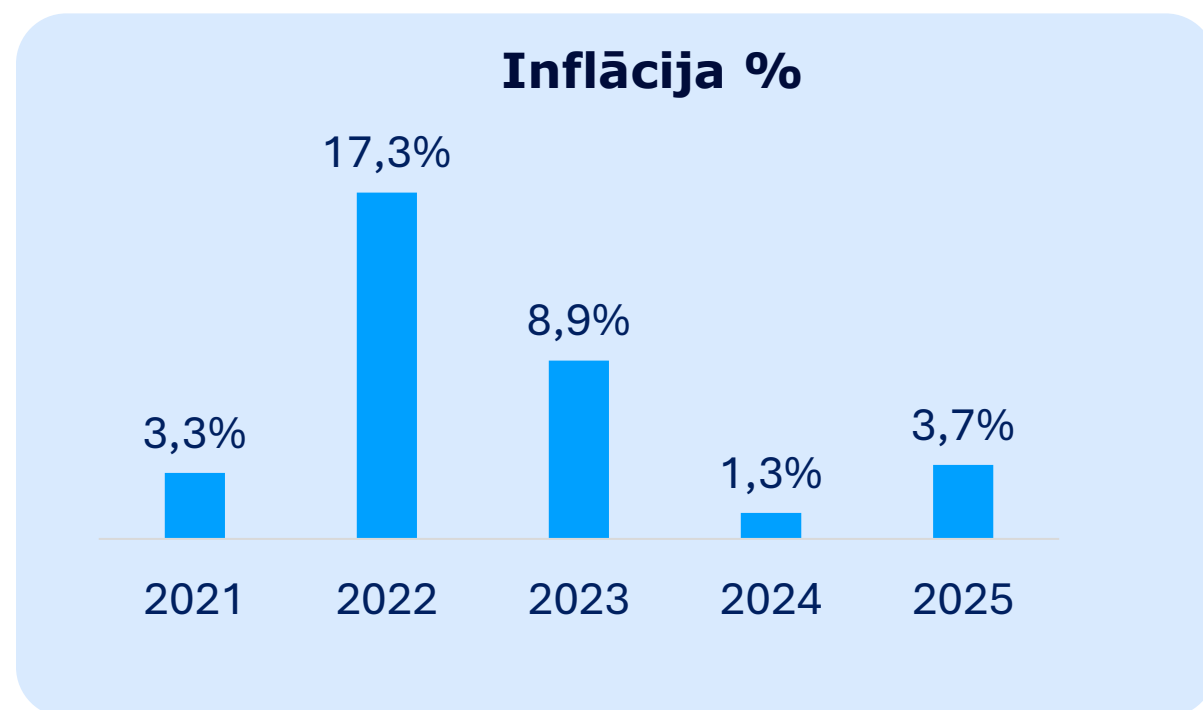
48,5

milj.EUR

Investīciju apjoms

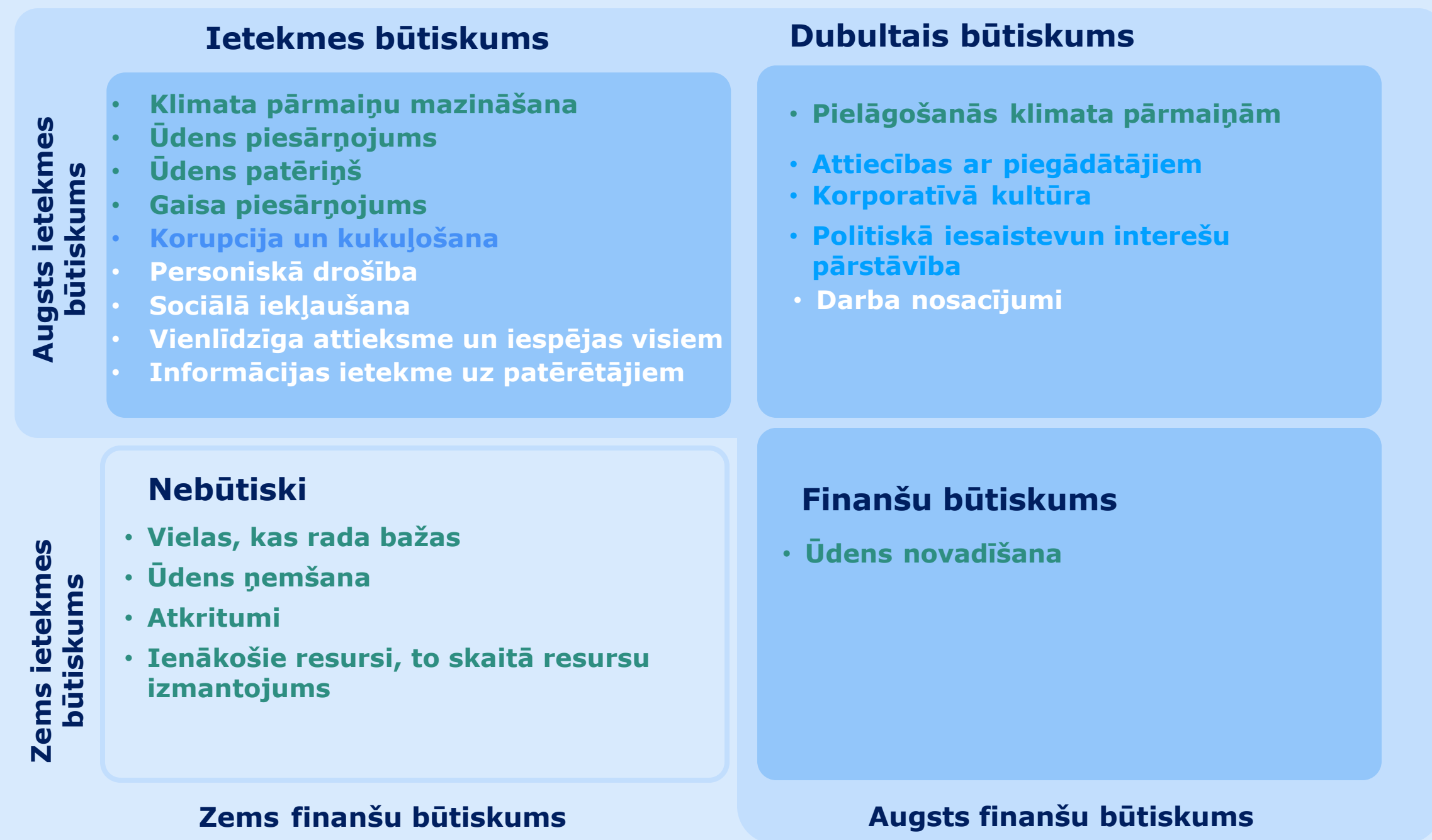
35,6 milj.EUR
2024. gadā




Makroekonomiskie un sociālie ietekmes būtiskākie faktori



Ilgospējas jomas būtiskākie notikumi

Rīgas ūdens dubultā būtiskuma matrica



-  ESRS E – Vide
-  ESRS S – Sociālā joma
-  ESRS G – Pārvaldība

Vide

E1 Klimata pārmaiņas, E2 Piesārņojums



Klimatu riska analīze

- Intensīvi nokrišņi, plūdi un vētras kā galvenie klimata riski
- Kanalizācijas tīkla monitorings (nokrišņu un plūsmas sensori)
- Automatizēta sūkņu staciju uzraudzības sistēma

Mērķis: stiprināt sistēmas noturību ārkārtas apstākļos



SEG emisiju samazināšana

- Pirmo reizi aprēķinātas 3. tvēruma SEG emisijas
- Divu saules elektrostaciju parku izveide
- ISO 50001 energopārvaldības audits
- Metāntenku būvniecības uzsākšana

Mērķis: CO₂ emisiju samazinājums atbilstoši ceļa kartei

Neattīrītu notekūdeņu novadīšanas mazināšana

- Risinājumi avārijas izlaides priekšattīrīšanai
- Kanalizācijas sistēmas datormodeļa pilnveidošana
- Kanalizācijas sūkņu staciju pārbūve
- Attīrīšanas stacijas "Daugavgrīva" modernizācijas plāns
- Kanalizācijas tīklu atjaunošana (CCTV inspekcija 72,6 km)

Mērķis: <2% pārplūdes, >98% attīrīti notekūdeņi

Smaku emisijas un trokšņu mazināšana

- Vārnukroga dūņu krātuves pārklāšana un smaku monitorings
- Regulāra komunikācija ar apkaimes iedzīvotājiem

Mērķis: vides ietekmes mazināšana

-5,31%

Kopējās 1.un 2.
tvēruma
SEG Emisijas
samazinājums

24 521 tCO₂e

24 851
tCO₂e

Aplēstās
3. Tvēruma
SEG emisijas
Bāzes vērtība

9,3 km

Atjaunoti
kanalizācijas tīkli

7,1km 2024. gadā

+408
iedzīvotāji

Papildus pieejamība

+349 iedz.
2024. gadā

Vide

E3 Ūdens un jūras resursi



Ūdens zudumu samazināšanas plāna izstrāde

- Detalizēta ūdens zudumu faktoru analīze
- Attālinātās datu nolasīšanas ieviešana ēkās
- Ūdensapgādes tīkla monitorings ar 81 spraudzondēm

Mērķis: agrīni identificēt ūdens noplūdes, datu kvalitātes uzlabošana



Ūdens drošuma plāns

- Ūdens tīklu skalošanas plāns, balstīts RTU pētījumā
- Ūdens tīkla atjaunošana saskaņā ar ilgtermiņa plānu
- Drošuma plāna pirmais posms – ūdensapgādes sistēmas detalizēts apraksts
- Uzsākts process tiešsaistes ūdens kvalitātes monitoringa sistēmas projektēšanai

Mērķis: nodrošināt kvalitāti, ūdens pārtraukumu un zudumu samazināšana



Ūdens resursa aizsardzība

- Hidroģeoloģiskā izpēte pazemes ūdensgūtņu atradnēs
- ISO 14001 ikgadējais uzraudzības audits

Mērķis: ūdens resursa avotu aizsardzība, efektīva izmantošana

11,6%

Ūdens zudumi

13,6%
2024. gadā

333,5 km

Tīklu skalošana

170km
2024. gadā

14,7 km

Atjaunoti ūdens
apgāde tīkli

7,6km
2024. gadā

1476

Attālinātie
skaitītāji ēkām

(jauns)

Darbinieki

S1 Pašu personāls



Darbā ievadišanas programma

- Jauno darbinieku diena reizi ceturksnī
- Mentoringa programma

Mērķis: noturēt un motivēt jaunus speciālistus



Kompetenču pieejas programma

- Definētas 10 kompetences un mācību programmas
- Kritiskie amati un pēctecības programma

Mērķis: noteikt zināšanu, prasmju un attieksmju kopumu, veidot ilgtermiņa mācību programmu



Godīga un motivējošu atlīdzības sistēma

- Veikta amatu novērtēšana starp amatu kategorijām
- Saglabāta vieta TOP-10 taisnīgāko atalgojuma maksātāju vidū
- Komunikācija par atalgojuma celšanas ierobežojumiem

Mērķis: vienlīdzības principi, atbilstības izvērtējumam Atalgojuma caurskatāmības direktīvas (Pay Transparency Directive) kontekstā



Darba vides uzlabošana

- Darba vides uzlabojumi īstenoti pakāpeniski, paralēli energoefektivitātes projektiem
- Nodrošinātas koplietošanas darbstacijas un koplietošanas auto

Mērķis: nodrošināt darbinieku labbūtību

88 punkti

Iesaistes indekss
25 eNPS

(+8 punkti
pret tirgu)

30h

Vidējais apmācību
stundu skaits

11h 2024.gadā

90%

Izpratne par
atalgojumu

92%

Apmierina darba
vide

89% 2024.gadā

Klientu apkalpošanas pilnveide

S4 Patērētāji un tiešie lietotāji



Attālināta ūdens patēriņa uzskaitē (telemetrija)

- 22 000 skaitītāju automātisko rādījumu ieviešana nākamo 2 gadu laikā

Mērķis: uzlabot datu kvalitāti un darbības efektivitāti



Modernizēts klientu portāls

- Aktivitātes balstoties uz klientu pieredzes auditu

Mērķis: vienkāršot navigāciju un uzlabot piekļūstamību cilvēkiem ar īpašām vajadzībām



Vienkāršotas prasības

- Izmaiņas dokumentu pārvaldības procedūrā – atbildes laiks līdz 10 darba dienām un risinājumi zvana laikā

Mērķis: ātrāka, ērtāka saziņa un raitāka dokumentu aprīte



Automatizēta komunikācija

- Robotzvana ieviešana
- Pulsa aptaujas
- Klientu apziņošana par avārijas remontdarbiem ārpus darba laika

Mērķis: efektīvizēt debitoru pārvaldību un veicināt aktīvu klientu atgriezenisko saiti

93%

Klientu apmierinātības līmenis

CSAT jauns rādītājs
LV vidējas 88%

11,4%

Klientu iesaiste
Mērķa rādītājs
>10%

5,9%
2024. gadā

10 dienas

Līgumu slēgšana

Līdz 20 dienām
2024. gadā

90%

Klientu portāla lietotāji

87% 2024. gadā
Mērķis 2030 >95%

Pilnveidoti pārvaldības dokumenti



Ilgspēja un atbildīga uzņēmējdarbība

Ilgspējas un atbildīgas uzņēmējdarbības politika

Piegādātāju rīcības kodekss

Iepirkumu un ārpakalpojuma politika*

VIDES JOMA



Cilvēki un sadarbība

Atalgojuma un personāla politika

Ētikas kodekss*

Privātuma paziņojumi

SOCIĀLĀ JOMA



Pārvaldība un integritāte

Interesešu konflikta, korupcijas novēršanas un trauksmes celšanas politika*

Korporatīvās pārvaldības politika*

Iekšējās kontroles, atbilstības un risku vadības politika

PĀRVALDĪBAS JOMA

Pilnveidoti vairāki iekšējie procesi:

- Pilnveidota iekšējās kontroles un risku vadības sistēma
- Nostiprināti datu aizsardzības un IT drošības procesi
- Izstrādātas investoru attiecību un iekšējās informācijas atklāšanas vadlīnijas

Sasniegumi:

- Latvijas Bankas korporatīvās pārvaldības balva *Lēciens atklātībā*
- 100 punkti Korporatīvās pārvaldības indeksā
- *Moody's* kredītreitings A3
- Neatkarīgs *Sustainable Fitch* novērtējums zaļo obligāciju programmai

Finanšu informācija

Peļņas vai zaudējumu aprēķins

		2025	2024	Izmaiņas
		EUR	EUR	%
Peļņas vai zaudējumu aprēķins				
Pamatdarbības ieņēmumi	1	80 320 805	76 336 396	+5,2%
Pārējie saimnieciskās darbības ieņēmumi	2	4 077 371	6 425 565	-36,5%
Izejvielas un materiāli	3	(24 976 655)	(29 202 748)	-14,5%
Personāla izmaksas	4	(24 654 302)	(25 194 580)	-2,1%
Pārējās saimnieciskās darbības izmaksas	5	(3 773 927)	(2 514 567)	50,1%
EBITDA*	6	30 993 292	25 850 066	19,9%
Ilgtermiņa ieguldījumu nolietojums un amortizācija	7	(28 105 129)	(42 489 471)	-33,9%
Saimnieciskās darbības peļņa pēc vērtības samazinājuma		2 888 164	(16 639 405)	
Finanšu ieņēmumi		267 884	239 364	11,9%
Finanšu izmaksas		(2 565 529)	(1 874 528)	36,9%
Peļņa / (zaudējumi) pirms nodokļa	8	590 519	(18 274 569)	
Uzņēmuma ienākuma nodoklis		-	-	
Pārskata gada peļņa / (zaudējumi)		590 519	(18 274 569)	
Visaptverošo ienākumu pārskats				
Neto pārējie visaptverošie ienākumi, kas nav jāpārklasificē uz peļņu vai zaudējumiem nākamajos periodos:				
Ienākumi no ilgtermiņa aktīvu pārvērtēšanas		-	369 296 418	
Kopā pārskata gadā atzītie visaptverošie ienākumi		590 519	351 021 849	
t.sk. kas iekļauti ilgtermiņa aktīvu pārvērtēšanas rezervē			342 630 489	
-t.sk. kas iekļauti nesadalītā peļņā	8	590 519	8 391 360	

KOMENTĀRI

- Pamatdarbības ieņēmumi** – pieaugums galvenokārt saistīts ar tarifu izmaiņām (no 1. janvāra +1,7%, no 1. decembra +14%)
- Pārējie saimnieciskās darbības ieņēmumi** – izmaiņas ietekmēja 1,2 milj. EUR mazāka Kohēzijas fonda amortizācija, par 0,29 milj. EUR mazāki nokavējuma procentu un līgumsodu ieņēmumi, vienlaicīgi pieaugums 0,3 milj. EUR apmērā par paaugstinātu piesārņojumu
- Izejvielu un materiālu izmaksas** – samazinājumu ietekmēja īstenotās aktivitātes, kas rezultējās ar zemākām enerģijas izmaksām un lielāku izmaksu kapitalizāciju
- Personāla izmaksas** – nav būtisku izmaiņu, tiek ievērots ierobežojums par atalgojuma izmaiņu griestiem 2,6 % apmērā
- Pārējās saimnieciskās darbības izmaksas** – pieaugumu galvenokārt ietekmēja IT izmaksu pieaugums un pamatlīdzekļu pārkvalifikācija attiecībā uz pārdošanai turētiem aktīviem
- EBITDA** – rentabilitāte uzlabojusies no 33,9 % uz 38,6 % 2025. gadā
- Nolietojums** – pirmajā aktīvu pārvērtēšanas 2024. gadā radies vienreizējs efekts uz nolietojuma aprēķinu.
- Peļņa** – lai gan 2024. gadā uzņēmums uzrādīja 18,3 milj. EUR uzskaites zaudējumus aktīvu pārvērtēšanas dēļ, pozitīvā ietekme bija 351 milj. EUR un nodrošināja 8,4 milj. EUR nesadalīto peļņu. Savukārt 2025. gads noslēdzās ar nelielu peļņu, bet patieso rentabilitāti būs iespējams objektīvi izvērtēt 2026. gadā

Bilance

Aktīvs	31.12.2025.	31.12.2024.
	EUR	EUR
Ilgtermiņa ieguldījumi		
Nemateriālie ieguldījumi	838 003	754 354
Pamatlīdzekļi	710 179 058	688 379 459
Lietošanas tiesību aktīvi	1 246 503	775 716
Ilgtermiņa ieguldījumi kopā:	712 263 564	689 909 529
Apgrozāmie līdzekļi		
Krājumi	2 920 540	2 628 389
Parādi no līgumiem ar klientiem	11 423 751	9 738 373
Citi debitori	1 203 453	1 202 281
Nākamo periodu izmaksas	714 475	517 488
Nauda	23 620 519	12 725 465
Apgrozāmie līdzekļi kopā pirms pārdošanai turētiem ilgtermiņa aktīviem:	39 882 738	26 811 996
Pārdošanai turēti ilgtermiņa aktīvi	-	531 245
Apgrozāmie līdzekļi kopā	39 882 738	27 343 241
Aktīvu kopsumma	752 146 302	717 252 770

1,2

Likviditāte

0,9
2024. gadā

73,9

milj.EUR
Neto parāds

55,7milj.EUR
2024. Gadā

48,5

milj.EUR
Investīcijas

35,6 milj.EUR
2024. gadā

Pasīvs

Pašu kapitāls:

Akciju vai daļu kapitāls (pamatkapitāls)
Ilgtermiņa ieguldījumu pārvērtēšanas rezerve
Nesadalītā peļņa

Pašu kapitāls kopā:

Kreditori:

Ilgtermiņa kreditori:

Obligācijas un aizņēmumi no kredītiestādēm
Nomas saistības
Saņemtie avansi
Parādi piegādātājiem un darbuzņēmējiem
Uzkrājumi
Nākamo periodu ieņēmumi
Pārējie kreditori

Ilgtermiņa kreditori kopā:

Īstermiņa kreditori:

Obligācijas un aizņēmumi
Nomas saistības
No pircējiem saņemtie avansi
Parādi piegādātājiem un darbuzņēmējiem
Nodokļi, valsts sociālās apdrošināšanas
iemaksas
Pārējie kreditori
Nākamo periodu ieņēmumi
Uzkrātās saistības
Uzkrājumi

Īstermiņa kreditori kopā:

Kreditori kopā:

Pasīvu kopsumma

31.12.2025.	31.12.2024.
EUR	EUR
127 686 123	127 686 123
327 980 524	342 630 489
76 430 102	63 707 026
532 096 749	534 023 638
90 389 249	62 442 922
1 045 347	622 943
2 246 635	-
2 178 666	1 841 889
1 403 415	1 291 130
88 233 620	85 648 327
92 257	-
185 589 189	151 847 211
7 179 101	5 933 945
257 387	195 868
1 434 366	3 180 404
4 626 987	4 560 494
2 063 572	2 082 613
1 259 645	1 181 313
2 495 976	3 711 722
13 545 881	8 785 469
1 597 449	1 750 093
34 460 364	31 381 921
220 049 553	183 229 132
752 146 302	717 252 770

Pamatdarbības ieņēmumi

+5,2%

	2025	2024	Izmaiņas
	EUR	EUR	%
Ienākumi no ūdensapgādes pakalpojumiem	39 093 392	37 087 843	5,4%
Ienākumi no kanalizācijas pakalpojumiem	38 440 668	35 827 139	7,3%
Ieņēmumi no būvniecības pakalpojumiem	648 444	1 642 516	-60,5%
Pārējie ieņēmumi no līgumiem ar klientiem	2 138 301	1 778 898	20,2%
	80 320 805	76 336 396	5,2%



Ūdensapgādes pakalpojumi

No kopējā patēriņa apjoma 77% veido dzīvojamais fonds Rīgā, kur patēriņš salīdzinājumā ar iepriekšējo gadu samazinājies par 12%. Kopējo apjomu pozitīvi ietekmē nedzīvojamais fonds. Pierīgā patēriņa apjomi saglabājušies salīdzinoši nebūtiski – 0,9%.



Kanalizācijas pakalpojumi

No kopējā patēriņa apjoma 61,6% veido dzīvojamais fonds Rīgā, kur, ņemot vērā jauno klientu pieslēgumus, novērojams neliels pieaugums par 0,11%. Pieaugums vērojams arī decentralizēto notekūdeņu apjomos, lai gan tie veido salīdzinoši nelielu daļu. Kritums savukārt novērots Jūrmalas notekūdeņu savākšanā. Kopējie ārpus Rīgas savāktie apjomi veido aptuveni 10% no kopējā apjoma (m³).



Ieņēmumos no būvniecības pakalpojumiem

(nav pamatdarbība)

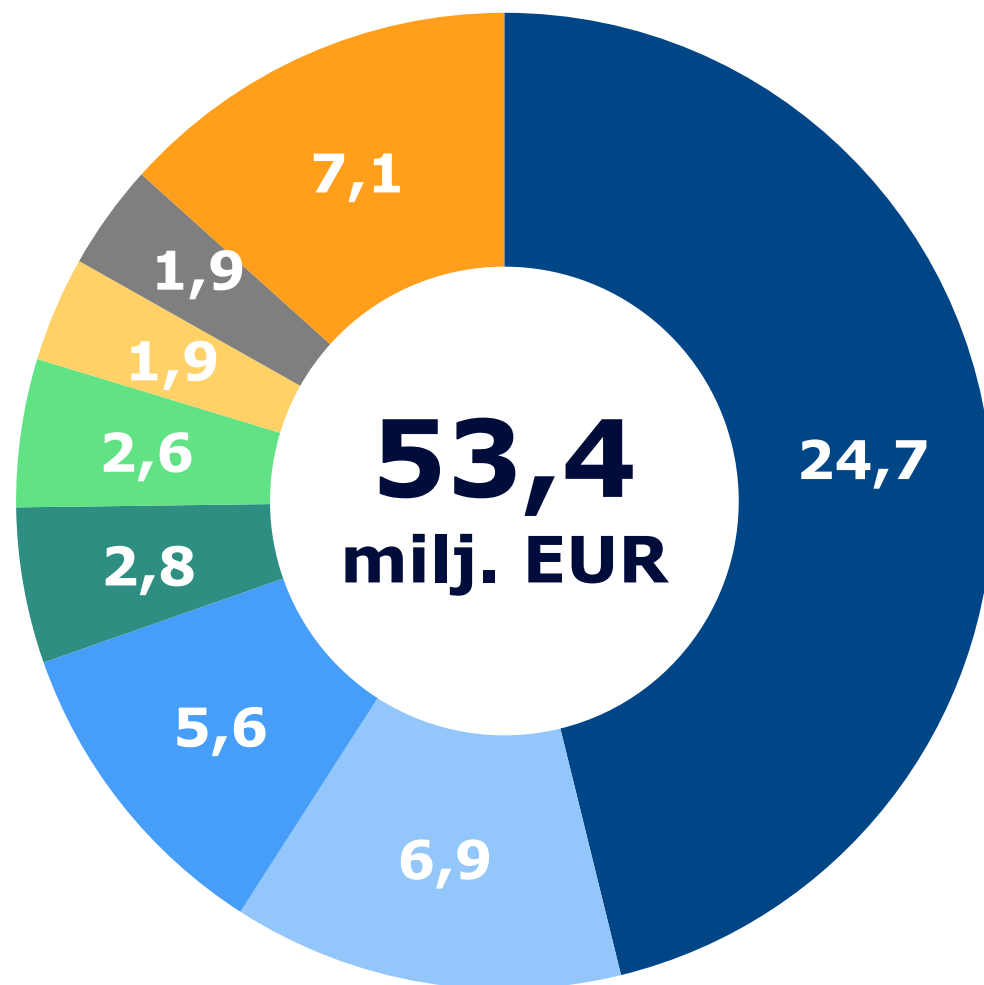
Rīgas ūdens nodrošina pieslēgumu būvniecību centralizētiem tīkliem atsevišķos gadījumos, piemēram Kohēzijas fondu projekta ietvaros.

Samazinājušies samazinājums saistīts galvenokārt ar auditoru rekomendācijām par uzskaites kārtību - ieņēmumi tiek atzīti tajā gadā, kurā tie radušies. Daļa no tīkliem nav nodota ekspluatācijā.

Pamatdarbības izmaksas

-6,2%

Izmaksu samazinājums saistīts ar elektrības cenas samazināšanos un cauruļvadu remontdarbiem saistīto izmaksu kapitalizāciju



■ Personāla izmaksas

YoY -2,1% jeb -0,5 milj.EUR

■ Cauruļvadu remontdarbi

YoY -35,7% jeb -3,8 milj.EUR

■ Energo resursu izmaksas

YoY -7,9% jeb -0,5 milj.EUR

■ Iekārtu remontdarbi

YoY +7,0% jeb +0,2 milj.EUR

■ Reaģenti

YoY +8,8% jeb +0,2 milj.EUR

■ Dūņu utilizācija

YoY -4,3% jeb -0,08 milj.EUR

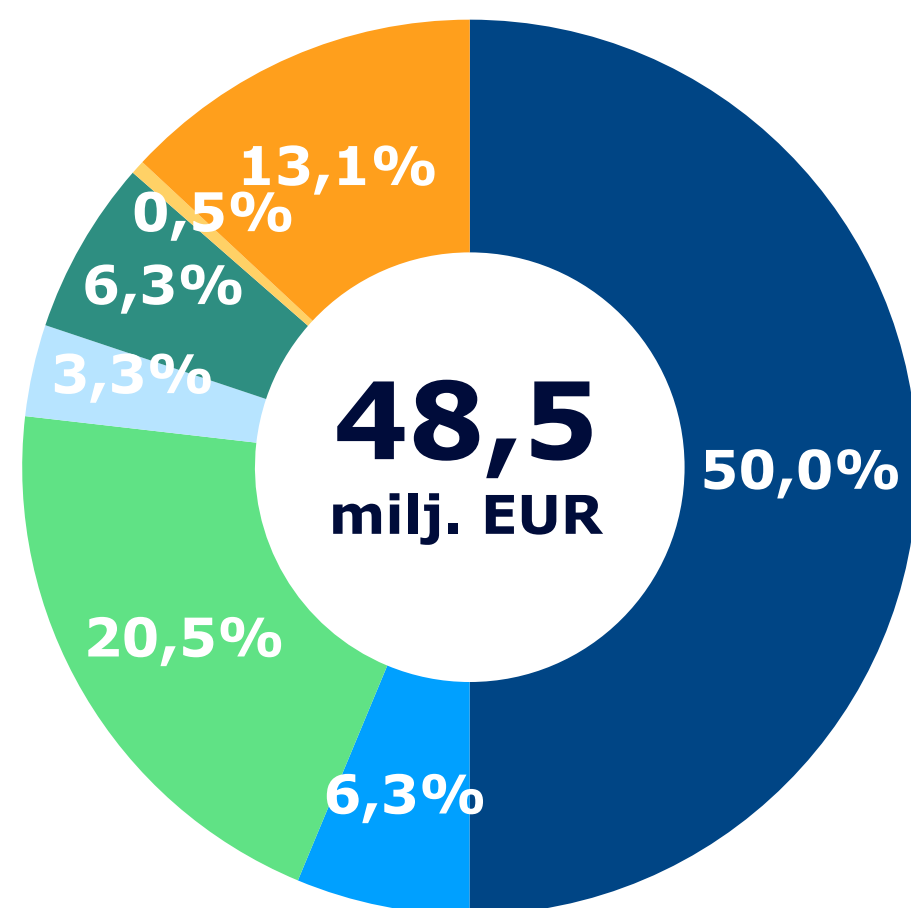
■ Nekustamā īpašuma izmaksas

YoY -2,5% jeb -0,05 milj.EUR

■ Pārējās izmaksas

YoY +18,1% jeb +1,1 milj.EUR

Investīciju fokusa jomas 2025.gadā



■ Centralizēto tīklu atjaunošana

24,2 milj. EUR

■ Centralizēto pakalpojumu pieejamības paplašināšana

3,0 milj. EUR

■ Notekūdeņu attīrīšanas attīstība un kvalitāte

10,0 milj. EUR

■ Energoefektivitāte un virzība uz energoneitralitāti

1,6 milj. EUR

■ Ūdensapgādes drošība un kvalitāte

3,1 milj. EUR

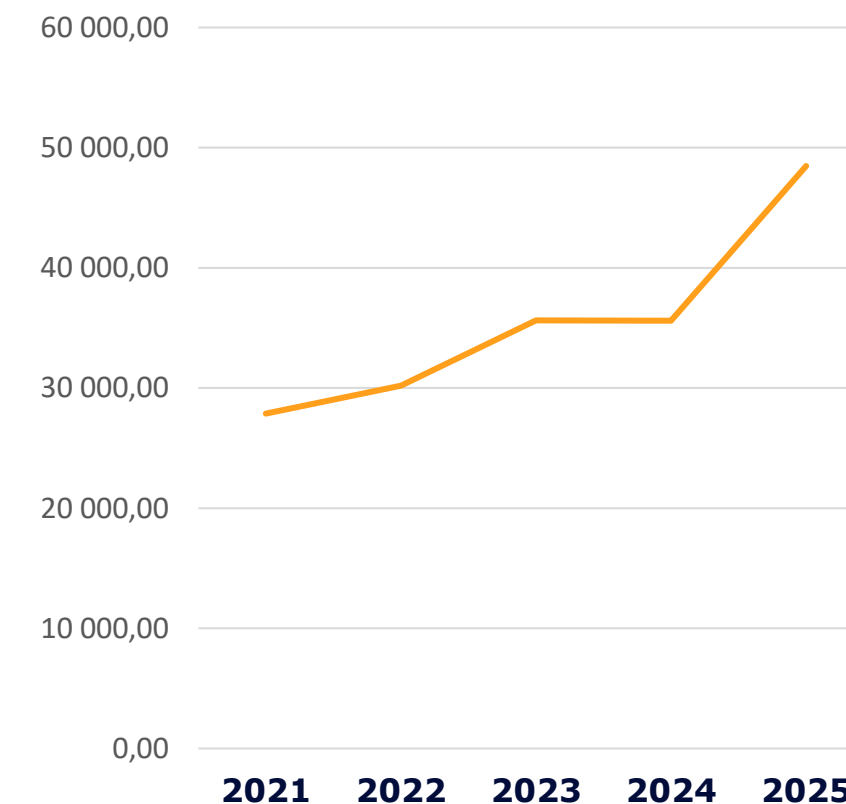
■ Digitalizācija un datu pārvaldība

0,3 milj. EUR

■ Parējās investīcijas infrastruktūras objektos

6,3 milj. EUR

**INVESTĪCIJAS,
tūkst. EUR**



Obligāciju izlietojums

SIA «Rīgas ūdens» ir **pirmais pašvaldības uzņēmums Latvijā, kas piesaistījis finansējumu kapitāla tirgū**, kā arī pirmais uzņēmums Ziemeļeiropā, kas emitē obligācijas atbilstoši jaunajam Eiropas zaļo obligāciju (EuGB) standartam.

Īstenojot savu pirmo publisko Eiropas zaļo obligāciju piedāvājumu investoriem Baltijā, Uzņēmums ir veiksmīgi piesaistījis 20,0 miljonus eiro.

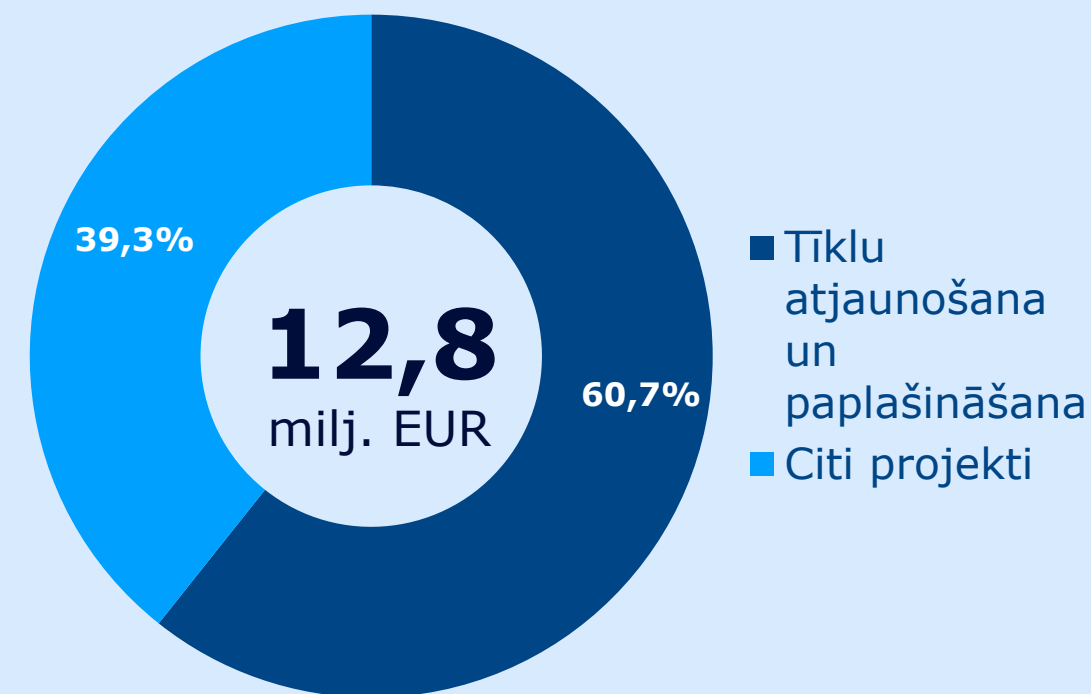
Pirmās obligāciju emisijas ietvaros piesaistītie līdzekļi tiek novirzīti kanalizācijas cauruļvadu atjaunošanai un paplašināšanai, kā arī Baltijas lielākās bioloģiskās attīrīšanas stacijas "Daugavgrīva" modernizācijai.

Pārskata periodā 60,7% no perioda kopējā obligāciju izlietojuma jeb 7,8 milj. EUR veido ieguldījumi ūdensapgādes un kanalizācijas cauruļvadu atjaunošanas un paplašināšanas projektos.

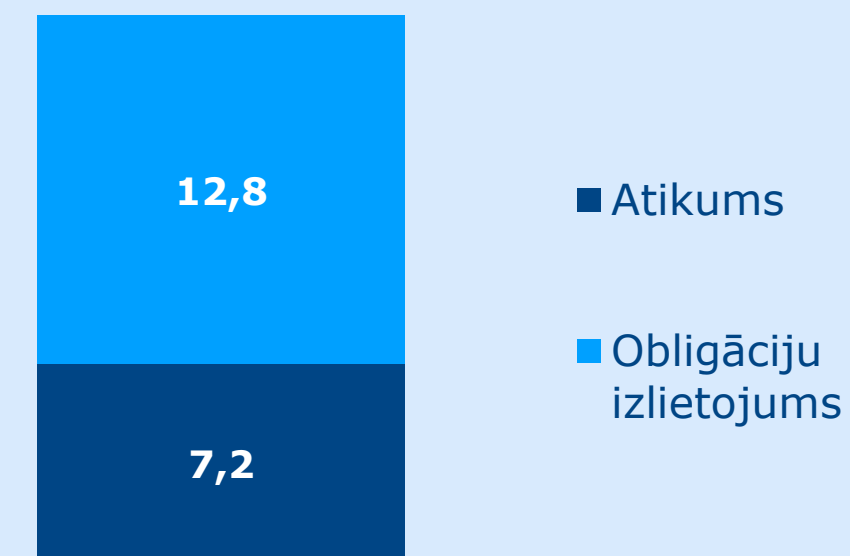
Līdz pārskata perioda beigām tika izlietoti 64,0% no obligāciju emisijā piesaistītajiem līdzekļiem.

Lielākie projekti:

- Kanalizācijas tīklu atjaunošana zem veloceļa Rīga-Ķekava ~3,5 milj. EUR
- Metāntenka projektēšanas un būvniecības darbi ~2,8 milj. EUR
- Cauruļvadu paplašināšana Juglā ~1,0 milj. EUR
- Kanalizācijas kolektora pārbūve Uzvaras parkā ~1,0 milj. EUR

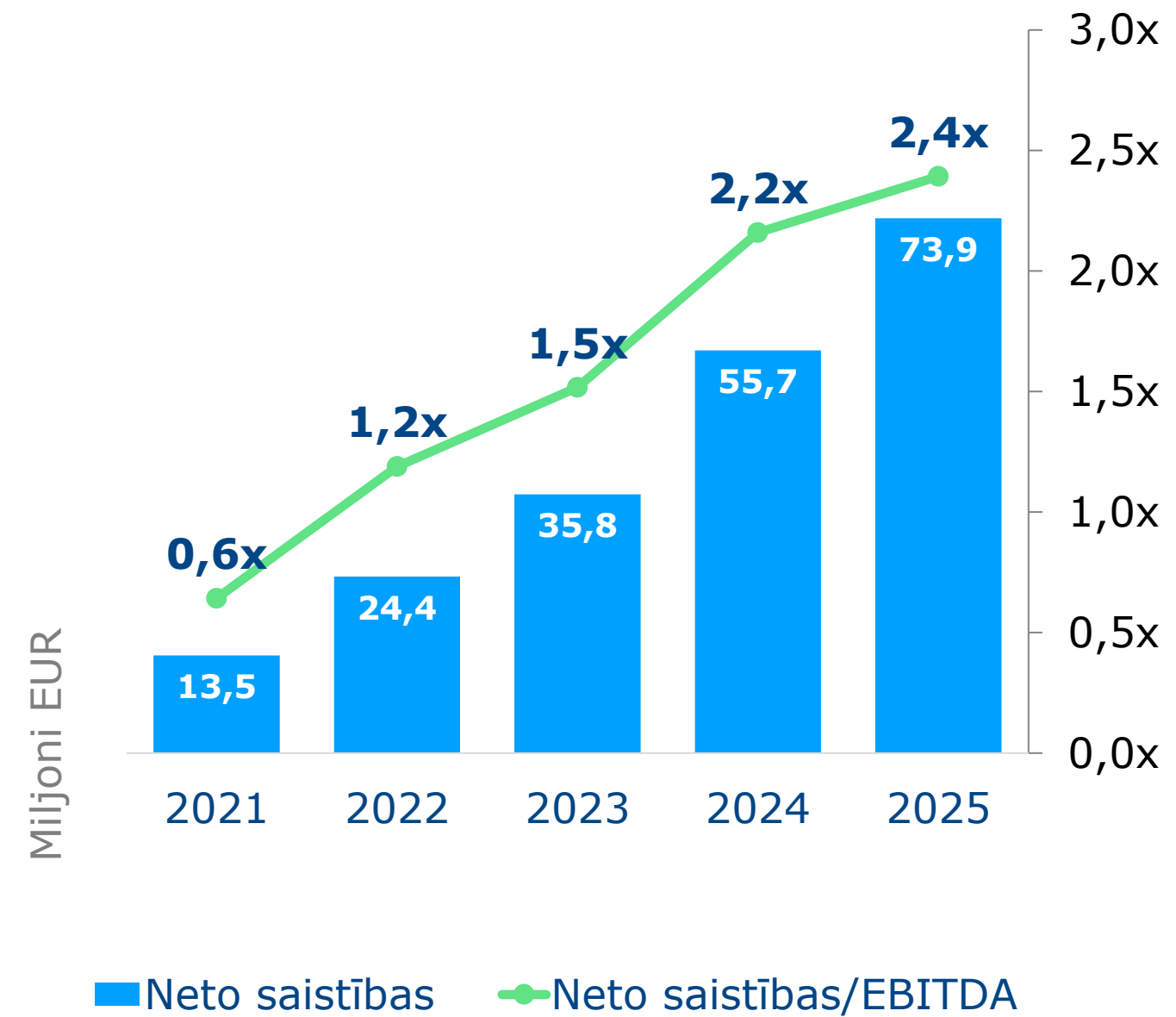
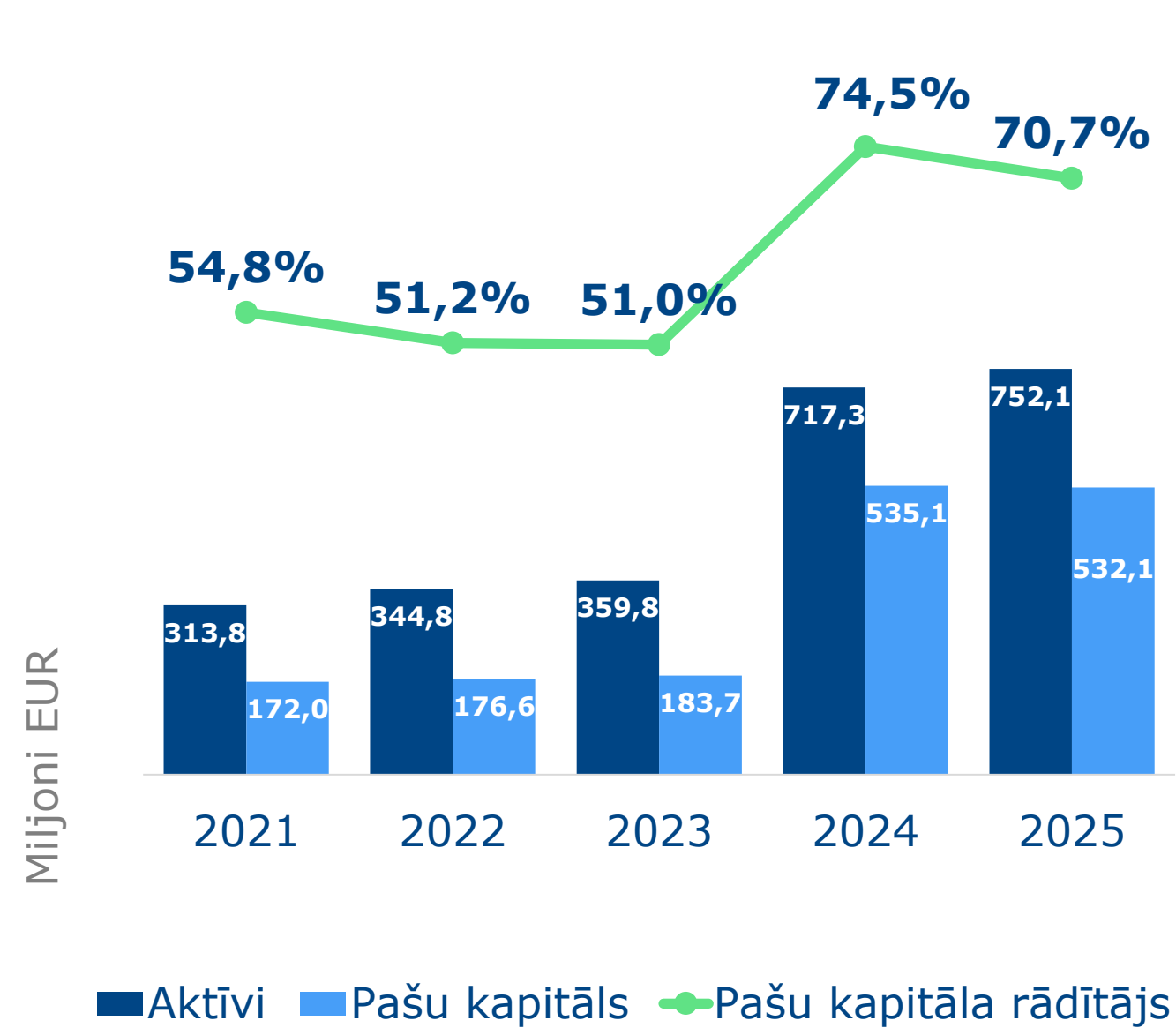


20,0 milj.EUR

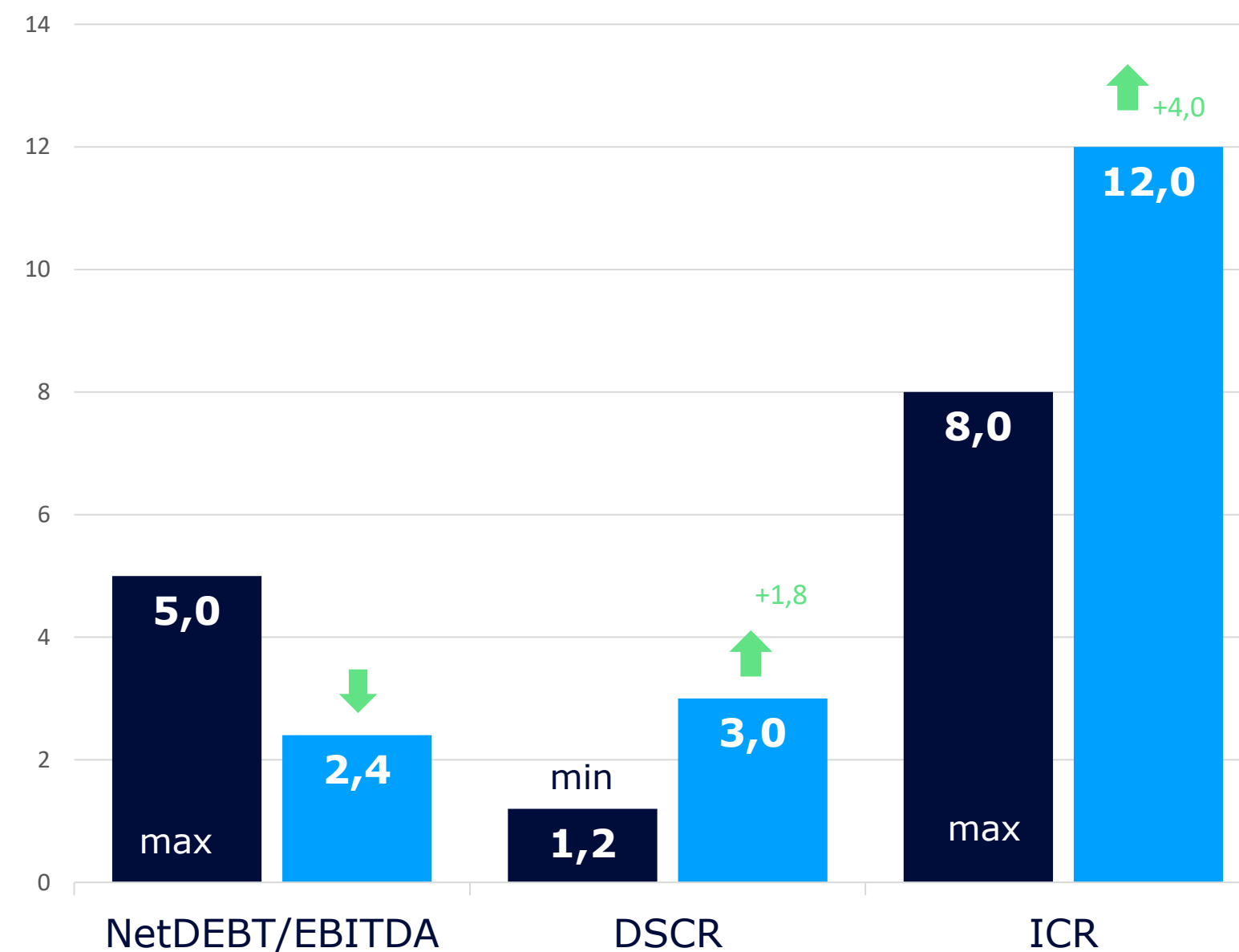
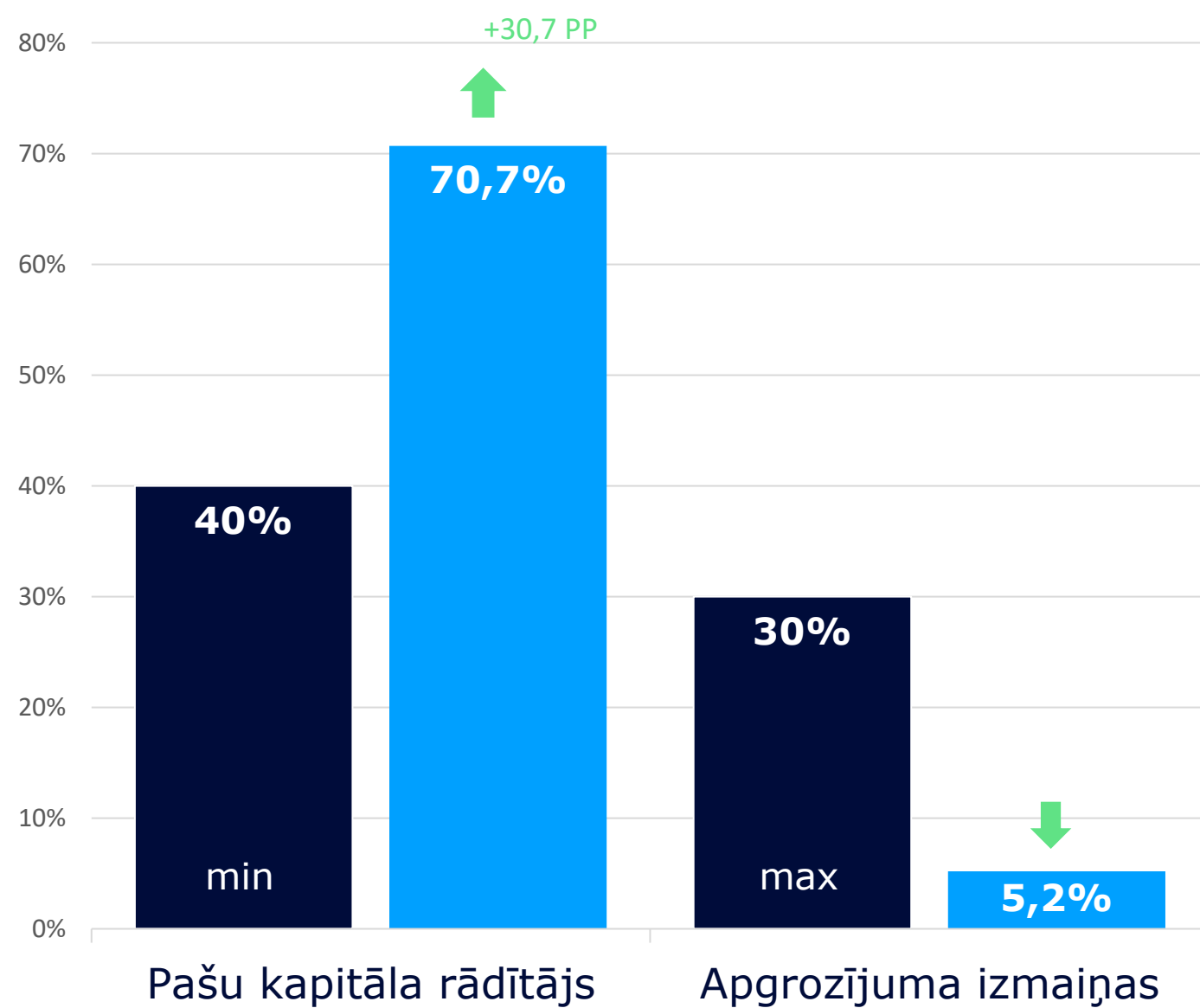


Obligācijas, milj. EUR

Pašu kapitāls un saistību līmenis



Banku saistību izpildes rādītāji



■ Līguma prasības ■ Faktiskā izpilde

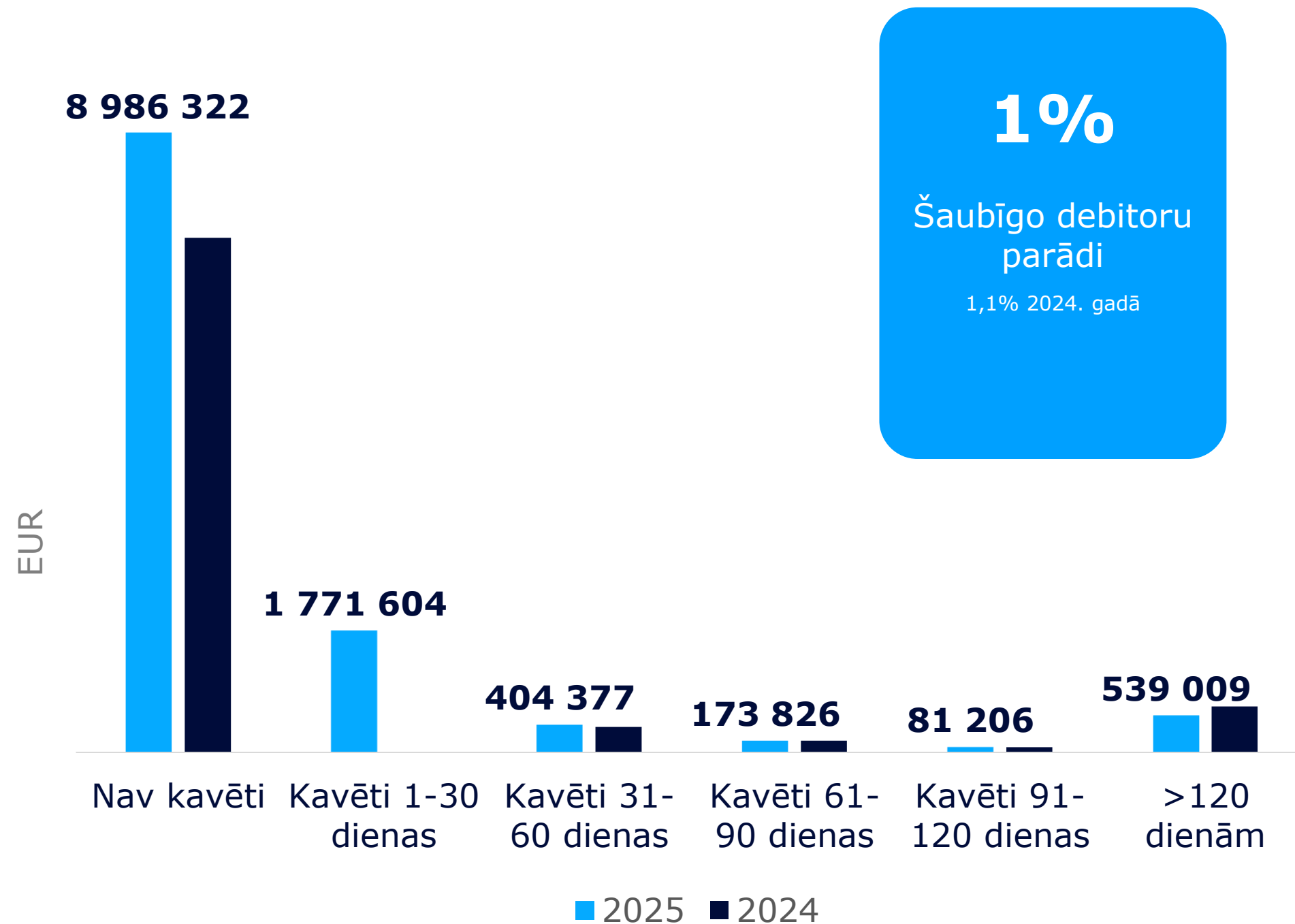
Kreditreitings

SIA "Rīgas ūdens" ilgtermiņa kreditreitings Moody's A3 ar stabilu perspektīvas novērtējumu

Šādu reitingu uzņēmums izpelnījās arī pērn, un tā atkārtotā apstiprināšana apliecina "Rīgas ūdens" finanšu stabilitāti un ļauj piesaistīt finansējumu uz īpaši izdevīgiem nosacījumiem.

Moody's piešķirtais A3 kreditreitings ar stabilu perspektīvu apliecina augstu Rīgas ūdens kredīspēju un finanšu stabilitāti.

Debitoru kvalitāte

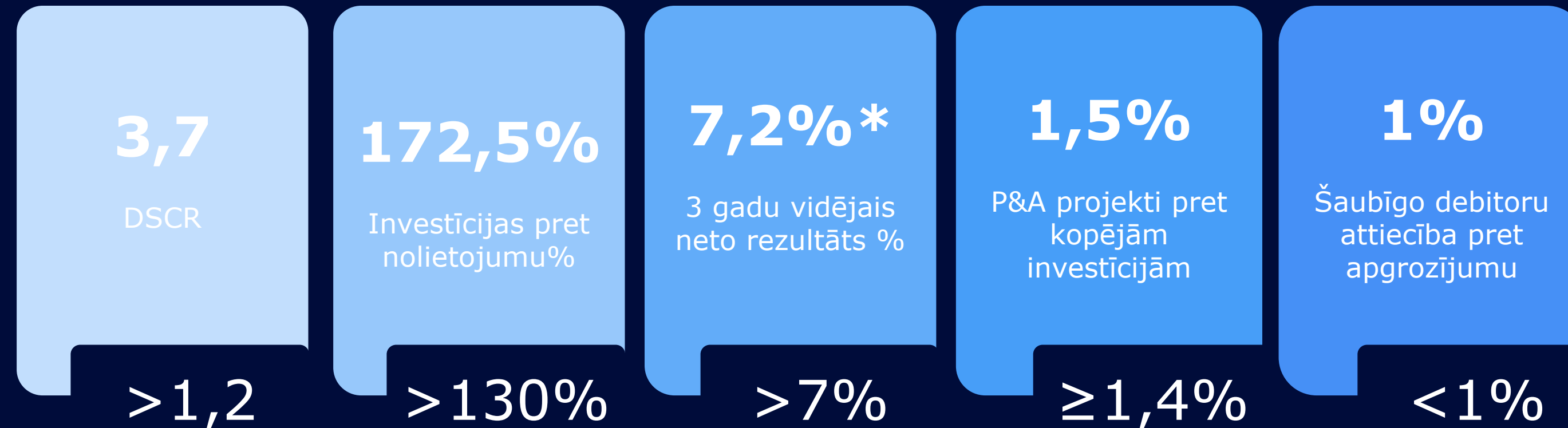


Komentārs

- 2025. gada decembrī parādi līdz 60 dienām ir saglabājušies vēsturiskā līmenī 74% no kopējā debitora parāda
- Kavētāju parādu EUR izteiksmē ietekmē tarifa izmaiņas. Savukārt Decembrī kopējais parāds samazinājās par 276 tūkst. EUR.
- Tiek veikta regulāra uzraudzība un uzlabojumi: ieviests robotzvans un daudzdzīvokļu mājām izsūtīti atgādinājumi par nepieciešamību veikt apmaksu.

Periodā no 01. janvāra līdz 30.aprīlim netiek piemērota nokavējuma nauda.

Finanšu mērķu izpilde



*ņemot vērā 2024. gada neto rezultātu, kas iekļauts nesadalītā peļņā (izslēdzot pirmreizējā aktīva pārvērtēšanas efektu).

Stratēģiskie attīstības virzieni 2026

- Infrastruktūras modernizācijas un tīklu atjaunošanas programmas turpināšana
(235 milj. EUR investīciju programma 2025–2028)
- Daugavgrīvas notekūdeņu attīrīšanas infrastruktūras paplašināšana un modernizācija
- Inženiertīklu digitalizācija (telemetrija, datu platformas)
- Energoefektivitātes paaugstināšana un atjaunojamo energoresursu projekti
- Zaļo obligāciju programmas turpināšana (plānotais nākamais emisijas laidiens)

Paldies!


SIA Rīgas ūdens

Vienotais reģistrācijas numurs: 40103023035
Adrese: Zigfrīda Annas Meierovica bulvāris 1,
Rīga, LV-1050, Latvija
www.rigasudens.lv

**Saziņai investoru
jautājumos:**

Sandijs Māliņš
Finanšu departamenta
direktors

 investoriem@rigasudens.lv

 [+371 29187817](tel:+37129187817)