



Akciju sabiedrība "Latvijas Gāze"

neauditēts 2009.gada 12 mēnešu finanšu pārskats

Sagatavots saskaņā ar Starptautisko finanšu pārskatu standartu prasībām

Rīgā, 2010

Saturs

Informācija par Sabiedrību	3
Ziņojums par akciju sabiedrības "Latvijas Gāze" darbību 2009.gada 12 mēnešos.....	4
Akcijas un akcionāri.....	7
Ziņojums par Valdes atbildību.....	10
Bilance	11
Visu ieņēmumu pārskats – pēc izmaksu būtības	12
Atzīto ieņēmumu un izmaksu konsolidētais pārskats	12
Naudas plūsmas pārskats.....	13
Pārskats par izmaiņām pašu kapitālā	14
Pielikumi.....	15

Akciju sabiedrība "Latvijas Gāze"
Neauditēti finanšu pārskati
2009.gada 12 mēneši

Informācija par Sabiedrību

Sabiedrības nosaukums	A/s Latvijas Gāze
Sabiedrības juridiskais statuss	Akciju sabiedrība
Reģistrācijas numurs, vieta un datums	000300064 Rīga, 1991. gada 25. marts Veikta pārreģistrācija Komercreģistrā 2004. gada 20. decembrī ar vienoto reģistrācijas numuru 40003000642
Adrese	Vagonu iela 20 Rīga, LV – 1009 Latvija
Lielākie akcionāri	E.ON Ruhrgas International AG (47,2 %) Gazprom AAS (34,0 %) ITERA Latvija SIA (16,0 %)
Valdes locekļu vārdi, uzvārdi, ieņemamie amati	Adrians Dāvis - valdes priekšsēdētājs Aleksandrs Mihejevs (Александр Михеев) - valdes loceklis, valdes priekšsēdētāja vietnieks Jorgs Tumats (Jörg Tumat) - valdes loceklis, valdes priekšsēdētāja vietnieks Anda Ulpe - valdes locekle Gints Freibergs - valdes loceklis
Padomes locekļu vārdi, uzvārdi, ieņemamie amati	<u>No 2009. gada 3. jūlija</u> Kirils Selezņovs (Кирилл Селезнев) - padomes priekšsēdētājs Juris Savickis - padomes priekšsēdētāja vietnieks Ahims Zauls (Achim Saul) - padomes priekšsēdētāja vietnieks Joahims Hokerers (Joachim Hockertz) - padomes loceklis Mario Nulmeiers (Mario Nullmeier) – padomes loceklis Ūve Fips (Uwe Fip) – padomes loceklis Heincs Vacka (Heinz Watzka) - padomes loceklis Jeļena Karpeļa (Елена Карпель) - padomes locekle Aleksandrs Krasņenko (Александр Красенков) - padomes loceklis Vlada Rusakova (Влада Русакова) - padomes locekle Igoris Nazarovs (Игорь Назаров) - padomes loceklis <u>Līdz 2009.gada 3. jūlijam</u> Kirils Selezņovs (Кирилл Селезнев) - padomes priekšsēdētājs Juris Savickis - padomes priekšsēdētāja vietnieks Ahims Zauls (Achim Saul) - padomes priekšsēdētāja vietnieks Eike Benke (Eike Benke) - padomes loceklis Ūve Fips (Uwe Fip) – padomes loceklis Markuss Zorihs (Marcus Söhrich) – padomes loceklis Heincs Vacka (Heinz Watzka) - padomes loceklis Jeļena Karpeļa (Елена Карпель) - padomes locekle Aleksandrs Krasņenko (Александр Красенков) - padomes loceklis Vlada Rusakova (Влада Русакова) - padomes locekle Igoris Nazarovs (Игорь Назаров) - padomes loceklis
Pārskata periods	2009. gada 1. janvāris – 31.decembris

Ziņojums par akciju sabiedrības "Latvijas Gāze" darbību 2009.gada 12 mēnešos

Akciju sabiedrība "Latvijas Gāze" (turpmāk – LG) ir vienīgais dabasgāzes pārvades, uzglabāšanas, sadales un realizācijas operators Latvijā. Uzņēmums nodrošina dabasgāzes piegādi 442 100 klientiem Latvijā, bet apkures sezonā – no Inčukalna pazemes gāzes krātuves arī Igaunijai, Krievijas ziemeļrietumu daļai un Lietuvai.

LG mērķis ir stiprināt LG vadošās pozīcijas Latvijas kurināmā tirgū, palielinot dabasgāzes pieejamību, veicinot tās patēriņa dažādību un nodrošinot Latvijā vienu no stabilākajām piegādēm Eiropā.

LG vīzija ir izveidot Latviju par vienu no Eiropā lielākajiem dabasgāzes uzglabāšanas centriem, izmantojot mūsu valsts unikālās ģeoloģiskās struktūras.

LG misija ir sniegt savu devumu Baltijas reģiona ekonomikai, nodrošinot enerģētisko piegāžu drošību, nozares attīstību un cenu konkurētspēju.

Saimnieciskā un finansiālā darbība

Akciju sabiedrība "Latvijas Gāze" (turpmāk tekstā – LG) 2009.gada 12 mēnešos patērētājiem pārdeva 1 492,9 milj.m³ dabasgāzes. Salīdzinājumā ar attiecīgo 2008.gada periodu, dabasgāzes realizācija ir samazinājusies par 8,5% (-138,1 milj.m³).

Pārskata periodā LG saimniecisko darbību ietekmēja globālā finanšu krīze un ekonomikas lejupslīde Latvijā. Šo faktoru un augstās dabasgāzes cenas ietekmē 2009.gada I pusgadā samazinājās pieprasījums pēc dabasgāzes un dabasgāzes lietotāji vairāk izmantoja alternatīvus kurināmā veidus. Gada beigās bija vērojama pretēja tendence, kad zemā gaisa temperatūra un lētie dabasgāzes krājumi Inčukalna pazemes gāzes krātuvē (turpmāk- Inčukalna PGK), salīdzinot ar pirmo pusgadu un Eiropas tirgu, atjaunoja pieprasījumu pēc dabasgāzes. Pārskata gadā samazinājās arī vidējais mājsaimniecību patēriņš. Tas saistīts ar vidējās temperatūras izmaiņām, kas visu gadu, izņemot decembri, bija augstākas par iepriekšējo gadu vidējo temperatūru, un taupīgāku resursu izmantošanu.

Dabasgāzes iesūkņēšanas sezona Inčukalna PGK tika uzsākta 2009.gada 14.maijā un pabeigta 2009.gada 15.oktobrī. 2009.gada sezonā krātuvē iesūkņēja 1 214,4 milj.m³ dabasgāzes, bet izņēma 1 965,7 milj.m³. Salīdzinot ar 2008.gada sezonu, iesūkņētās dabasgāzes daudzums samazinājies par 36,8% (705,7 milj.m³), bet izņemtās par 19,8 % (445,7 milj.m³). Pārskata periodā būtiski samazinājās Inčukalna PGK izmantošana citu valstu vajadzībām. Tas saistīts ar silto ziemu un gāzes uzglabāšanas pakalpojumu tarifu paaugstināšanu.

2008.gada beigās no dabasgāzes piegādātāju puses tika pabeigta pakāpeniskā iepirkumu cenu paaugstināšana līdz Eiropas valstu dabasgāzes tirgus līmenim un 2009.gadā dabasgāzes iepirkuma cenas ietekmēja tikai naftas produktu kotāciju izmaiņas biržā, valūtu vērtības attiecības un gāzes piegādes plūsmas.

Dabasgāze lietotājiem pārskata periodā tika pārdota par dabasgāzes diferencētajiem tirdzniecības gala tarifiem, kurus Sabiedrisko pakalpojumu regulēšanas komisijas (turpmāk - SPRK) Padome apstiprināja 2008.gada 24. jūlijā ar lēmumu Nr. 247 "Par akciju sabiedrības "Latvijas Gāze" dabasgāzes apgādes tarifiem".

Piemērojamie dabasgāzes diferencētie tirdzniecības gala tarifi sastāv no divām daļām: fiksētiem regulēto pakalpojumu tarifiem un dabasgāzes tirdzniecības cenas, kas mainās ar LVL 5 soli atkarībā no faktiskajām dabasgāzes iepirkuma izmaksām. Lietotājiem ar dabasgāzes patēriņa apjomu virs 25 tūkst.nm³ piemērojamais dabasgāzes tirdzniecības gala tarifs mainās katru mēnesi, bet lietotājiem ar dabasgāzes patēriņu līdz 25 tūkst.nm³ gadā – reizi pusgadā, ar 1.janvāri un 1. jūliju.

Akciju sabiedrība "Latvijas Gāze"
Neauditēti finanšu pārskati
2009.gada 12 mēneši

2009.gadā vidējais dabasgāzes tirdzniecības gala tarifs samazinājās par 23,9 % salīdzinot ar 2008.gada IV ceturksni, kad spēkā stājās pēdējie SPRK Padomes apstiprinātie tarifi, bet pieauga par 2,2% salīdzinājumā ar 2008.gada vidējo tarifu.

LG 2009.gadā patērētājiem pārdeva dabasgāzi un sniedza pakalpojumus par LVL 329,7 milj., kas ir par 13% mazāk nekā attiecīgajā 2008.gada periodā. Neto apgrozījuma samazinājums saistīts ar dabasgāzes tirdzniecības cenas un dabasgāzes realizācijas apjoma izmaiņām.

LG 2009. gadā veica virkni pasākumu, lai krītoša pieprasījuma apstākļos nodrošinātu akcionāriem peļņu 2008. gada līmenī. LG ieviesa jaunus gāzapgādes sistēmas ekspluatācijas standartus un veica organizatoriskās struktūras reorganizāciju, samazinot strādājošo skaitu par 9,2%. Strādājot krīzes apstākļos, papildus finanšu un materiālie resursi tika novirzīti dabasgāzes tirdzniecības un norēķinu kontroles veikšanai, bet samazināti tika resursi jauno pieslēgumu nodrošināšanai, reklāmas un mārketinga pasākumu finansēšanai. Tāpat kā iepriekšējos gados, par prioritāti tika uzskatīta ar sistēmas drošību saistīto pasākumu finansēšana. Ietaupījumu deva arī samazinājušās cenas un pieaugušie konkurences apstākļi ārpalpojumiem, kas tiek iegādāti, organizējot iepirkumu konkursus.

2009.gadu LG beidza ar LVL 19,97 milj. lielu neto peļņu, kas būtiski neatšķīrās no 2008.gadā (LVL 19,93 milj.) sasniegtās, bet bija par LVL 12,3 milj. mazāka nekā 2007.gadā. 2009.gadā palielinājās peļņa, kas gūta no maksas pakalpojumiem un pārējās saimnieciskās darbības (~ 10% no kopējās).

Nodokļos un nodevās pārskata periodā samaksāti LVL 72,5 milj. (2008.- LVL 68,7 milj.)

Pamatdarbības neto rentabilitāte 2009.gadā bija 6,1 %, bet 2008.gadā – 5,7 %.

Kopējais gazificēto objektu skaits 2009.gadā sasniedza 442,1 tūkst. Pārskata gadā noslēgti 72 jauni līgumi, saskaņā ar kuriem komersantiem piegādāti 18,2 milj.m³gāzes.

Kapitālieguldījumu programmas ietvaros 2009.gada 12 mēnešos apgūti LVL 17,2 milj. No kopējām investīcijām 31,5% tika izlietoti Inčukalna PGK ekspluatācijas drošības paaugstināšanas un iekārtu modernizācijas vajadzībām, 33,2 % maģistrālo gāzesvadu sistēmas modernizācijai un remontam, bet 29,7 % sadales tīklu paplašināšanai un esošo pamatlīdzekļu atjaunošanai.

Inčukalna PGK:

- pabeigta septiņu urbumu modernizācija par kopējo summu LVL 1,96 milj.;
- pabeigta gāzes sausināšanas ceļa modernizācijas projekta izstrāde un iekārtu piegāde. Projekta izmaksas LVL 5,2 milj., 2009.gadā apgūti LVL 2,86 milj.;
- izvēlēts pakalpojuma sniedzējs un uzsākta ĢIS sistēmas izveide;
- izsludināts konkurss un saņemta daļa iekārtu urbumu pazemes aprīkojuma piegādēm 2010. gadā plānotajiem urbumu rekonstrukcijas darbiem;
- veikta 20 urbumu tehniskā stāvokļa ekspertīze;
- sastādīta urbumu ģeoloģisko izpēti darbu un urbumu kapitālā remonta programma 2010 – 2014. gadam;
- veikta gāzes savākšanas punkta Nr.2 tehniskā stāvokļa diagnostika.

Ekspluatācijas iecirknī "Gāzes Transports":

Turpinās maģistrālo gāzesvadu diagnostikas programmas realizācija. Tās ietvaros 2009.gadā tika veikta:

- **MGV Rīga – Paņeveža** virzuļu pieņemšanas kameras mezgla izbūve. Objekta kopējās izmaksas LVL 0,65 milj.;

- **MGV Iecava – Liepāja** virzuļu palaišanas kameras, trīs krāna mezglu un viena atzara izbūve. 2008.gadā tika veikta gāzesvadu attīrošo un intelektuālo virzuļu kameru un lodveida krānu piegāde, bet. 2009. gadā objekts nodots ekspluatācijā. Objekta kopējās izmaksas LVL 1,36 milj.;
- **MGV Rīga – Inčukalna PGK I un II-līnijas** apvienotās virzuļu pieņemšanas kameras izbūve un atzara krānu uz GRS Rīga –1 nomaiņa. Objekti nodoti ekspluatācijā 2009.gadā. Kopējās izmaksas LVL 1,58 milj.;
- darbs pie MGV diagnostikā konstatēto bojājumu novēršanas. MGV renovācijai izlietoti LVL 0,72 milj.;
- pabeigta piecu GRS rekonstrukcija kopsummā par LVL 2,53 milj.;
- pabeigta 17 GRS aprīkošana ar specializētām sakaru iekārtām, lai nodrošinātu MGV kontroli un vadību pamata sakaru kanālu bojājumu gadījumos.

Sadales sistēma:

- uzsākta desmit lielo patērētāju patēriņa kontroles sistēmas izveide. Projekta realizāciju plānots pabeigt 2010.gada beigās;
- Rīgas apvedlīnijas augstā spiediena gāzesvada izbūve. Gāzesvada izbūve sadalīta 6 kārtās. Pēdējā kārtā paredz katodaizsardzības staciju izbūvi un tā plānota 2011. - 2012. gadā. Kopējais apvedlīnijas garums sasniegs ~40 km, t.sk. 9,5 km 2006.gada renovētais gāzesvads un 30,2 km jaunais gāzesvads. Abu gāzesvadu savienošana pabeigs sacilpojumu, kas stabilizēs Rīgas pilsētas un tās apkārtējās teritorijas (Daugavas labā un kreisā krasta), Pārdaugavas rajona, Ķekavas, Olaines, Babītes pagastu un Jūrmalas pilsētas gāzes apgādi. Gāzesvada un regulēšanas iekārtu kopējās izbūves izmaksas sasniegs LVL 3,0 milj., t.sk. 2009. gadā apgūtās investīcijas -1,96 milj.;
- 2009.gadā sākts darbs pie Dokumentu vadības un satura pārvaldības sistēmas ieviešanas;
- pabeigta Klientu portāla 1.kārta. Portāla attīstība turpināsies 2010.gadā. Portāls nodrošinās iespēju gāzes lietotājiem efektīvā un ērtā veidā sniegt informāciju par faktisko patēriņu un saņemt rēķinus.

Nozīmīgākās aktivitātes:

- piedalīšanās dažādās darba grupās, kas izstrādā Enerģētikas nozares tiesību aktus;
- piedalīšanās Starptautiskās gāzes savienības (*International Gas Union*), *Eurogas*, *DVGW (Deutsche Vereinigung des Gas- und Wasserfaches)*, Pasaules enerģētikas kongresa (*World Energy Congress*), Baltijas Gāzes (*Baltic Gas*) un Starprepublikāniskās gāzes lietišķās un zinātniski-tehniskās sadarbības asociācijas aktivitātēs.
- līdzdalība Eiropas Komisijas Baltijas starpsavienojumu plāna darba grupā, projekta sagatavošana un iesniegšana ES Enerģētikas atveseļošanas programmas EEPR līdzekļu saņemšanai.

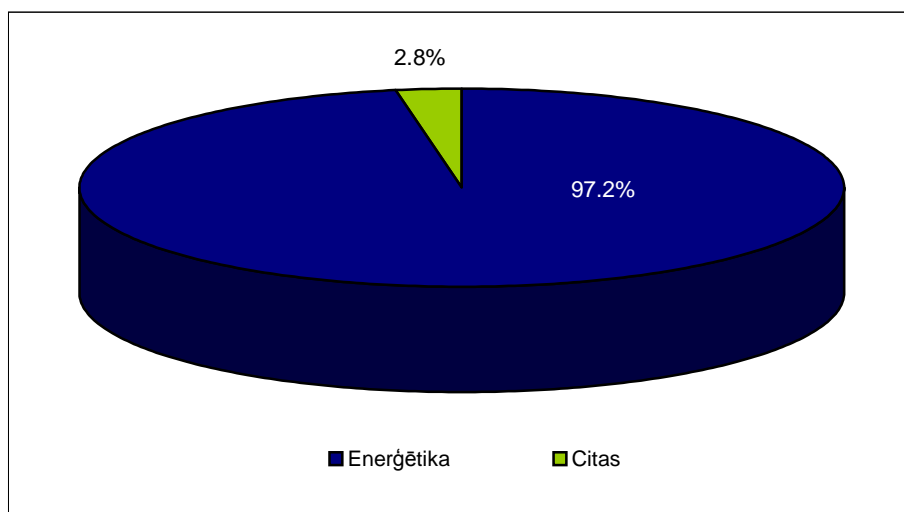
2008. gada rudenī pēc Eiropas Komisijas (turpmāk tekstā -EK) iniciatīvas tika uzsākts Baltijas Enerģijas Tirgus Savienošanas Plāns (*Baltic Energy Market Interconnection Plan*, BEMIP), kas ietvēra Enerģētikas atveseļošanas programmu (*European Energy Program for Recovery*, EEPR). LG sadarbībā ar "Lietuvos Dujos" AB sagatavoja projekta dokumentāciju gāzesvadu savienojuma kapacitātes palielināšanai un gāzes piegādes drošības uzlabošanai starp Latviju un Lietuvu. Projekta ietvaros tika paredzēts rekonstruēt 15 urbumus Inčukalna PGK, izbūvēt jaunu pārvedu pār Daugavu un izveidot jaunu virzuļa pieņemšanas kameru Latvijā, kā arī modernizēt daļu no gāzesvadu sistēmas Lietuvā un gāzes kompresoru staciju Paņevežā. Kopējās projekta izmaksas prognozētas EUR 30,0 milj. apmērā. Projekts ir iekļauts Enerģētikas atveseļošanas programmas EEPR atbalstāmo projektu pamatsarakstā. LG investīciju daļa sasniedz EUR 20,0 milj., no kuras 50% finansēs EK, bet pārējo – LG.

Akcijas un akcionāri

1) LG akcionāru sastāvs¹ 2009.gada 31.decembrī:

Akcionārs	31.12.2009.	31.12.2008.
"E.ON Ruhrgas International" AG	47.2%	47.2%
"Gazprom" AAS	34.0%	34.0%
"Itera Latvija" SIA	16.0%	16.0%
Citi	2.8%	2.8%
KOPĀ	100,0 %	100,0 %

2) A/s "Latvijas Gāze" akcionāru sastāvs atbilstoši pārstāvētajām nozarēm 2009. gada 31. decembrī:



3) A/s "Latvijas Gāze" valdes un padomes locekļu akciju skaits 2009. gada 31. decembrī:

Valdes locekļi		Akciju skaits
Valdes priekšsēdētājs	Adriāns Dāvis	417
Valdes priekšsēdētāja vietnieks	Jorgs Tumats	900
Valdes priekšsēdētāja vietnieks	Aleksandrs Mihejevs	417
Valdes locekle	Anda Ulpe	729
Valdes loceklis	Gints Freibergs	416
Padomes locekļi		Akciju skaits
Padomes priekšsēdētājs	Kirils Seļežņovs	0
Padomes priekšsēdētāja vietnieks	Ahims Zauls	0
Padomes priekšsēdētāja vietnieks	Juris Savickis	0
Padomes loceklis	Eike Benke	0
Padomes loceklis	Ūve Fips	0
Padomes loceklis	Markuss Zorihs	0
Padomes loceklis	Heincs Vacka	0
Padomes loceklis	Jeļena Karpeļa	0
Padomes loceklis	Aleksandrs Krasņenkovs	0

¹ Akcionāri, kuru īpašumā ir ne mazāk kā 5% no kapitāla

Akciju sabiedrība "Latvijas Gāze"
Neauditēti finanšu pārskati
2009.gada 12 mēneši

Padomes loceklis	Vlada Rusakova	0
Padomes loceklis	Igors Nazarovs	0

4) Akciju cena NASDAQ OMX Riga 2009.gada 12 mēnešos un iepriekšējo gadu attiecīgajā periodā

	2005	2006	2007	2008	2009
Akcijas cena (LVL):					
Pirmā	6.20	9.95	10.35	7.25	4.55
Augstākā	9.90	11.13	11.25	8.20	6.00
Zemākā	6.15	9.27	7.05	3.62	3.32
Vidējā	7.67	10.22	10.34	6.77	4.31
Pēdējā	9.61	10.32	7.12	4.55	4.10
Akciju apgrozījums	63 360	128 844	154 825	46 565	64 319
Apgrozījums (milj.Ls)	0.486	1.316	1.600	0.315	0.277
Darījumu skaits	864	1 066	1 074	1 711	1 267
Kapitalizācija (milj.Ls)	383.439	411.768	284.088	181.545	163.590

Avots: NASDAQ OMX Riga

Kopš 1999. gada 15. februāra LG akcijas tiek kotētas NASDAQ OMX Riga biržā un tās akciju tirdzniecības kods no 2004.gada 1.augusta ir GZE1R. Līdz 2008.gada 31.jūlijam LG akcijas tika kotētas NASDAQ OMX Riga biržas oficiālajā sarakstā un NASDAQ OMX biržas Baltijas kopējā sarakstā. Saskaņā ar AS "NASDAQ OMX Riga" Valdes 2008.gada 25.jūnija lēmumu, pamatojoties uz nepietiekamo brīvā publiskā apgrozībā esošo LG kotējamo akciju skaitu, ar 2008.gada 1.augustu LG akcijas tika pārceltas uz NASDAQ OMX Rīgas un Baltijas vērtspapīru tirgus Otro sarakstu.

LG kapitalizācijas vērtība 2009.gada beigās sasniedza 163,6 milj. latu - par 17,9 milj. latu mazāk nekā iepriekšējā pārskata perioda beigās. Pēc akciju tirgus kapitalizācijas LG ieņēma 2.vietu starp NASDAQ OMX RIGA kotētiem uzņēmumiem un 9.vietu starp NASDAQ OMX Baltija kotētiem uzņēmumiem.

5) LG akciju cenas un OMX Riga, OMX Baltic un OMX Baltic Energy indeksu attīstība 2009.gada 12 mēnešos.

LG akcijas ir iekļautas šādu indeksu grozos – OMX Baltic, OMX Riga, OMX Baltic Energy. No 2010.gada 4.janvāra arī OMX Baltic Benchmark indeksa grozā.

OMX Baltic

Visu akciju indekss, kas ir Baltijas līmeņa indekss. Tā grozu veido Baltijas biržu Oficiālā un Otrā saraksta akcijas. Indekss atspoguļo pašreizējo stāvokli un izmaiņas Baltijas tirgū kopumā.

OMX Riga

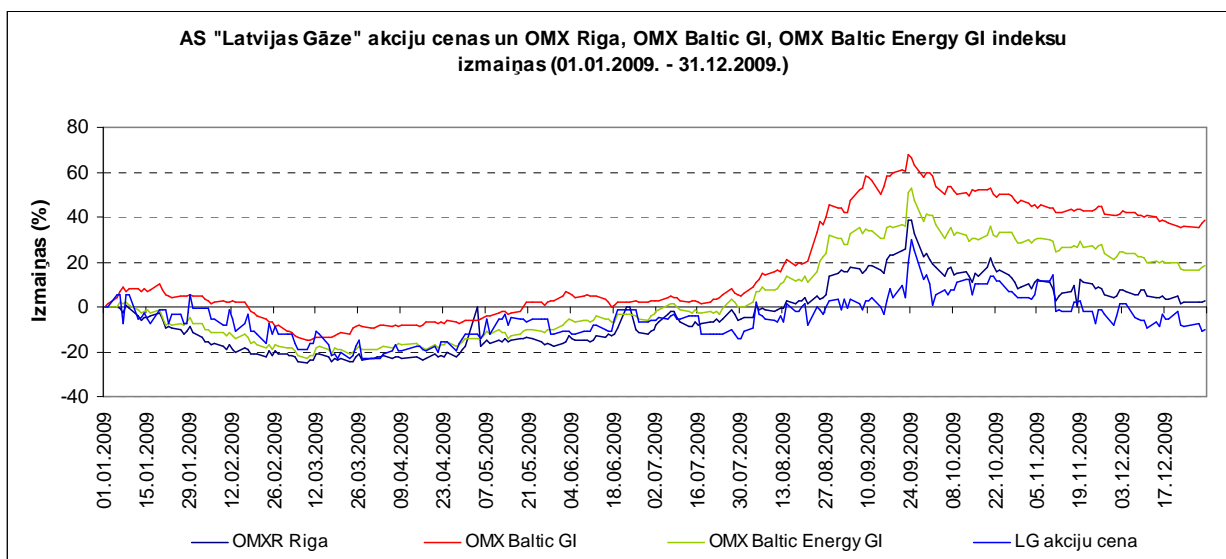
Visu akciju indekss, kas ir vietējais indekss. Tā grozu veido NASDAQ OMX Riga biržas Oficiālā un Otrā saraksta akcijas. Indekss atspoguļo pašreizējo stāvokli un izmaiņas NASDAQ OMX Riga biržā.

OMX Baltic Energy

Sektora indekss, kas ir Baltijas līmeņa indekss un balstās uz Global Industry Classification Standard (GICS), kuru izstrādājis Morgan Stanley Capital International Inc. (MSCI) kopā ar Standard & Poor's. Starptautiskais klasifikācijas standarts GICS izveidots tāpēc, lai apmierinātu

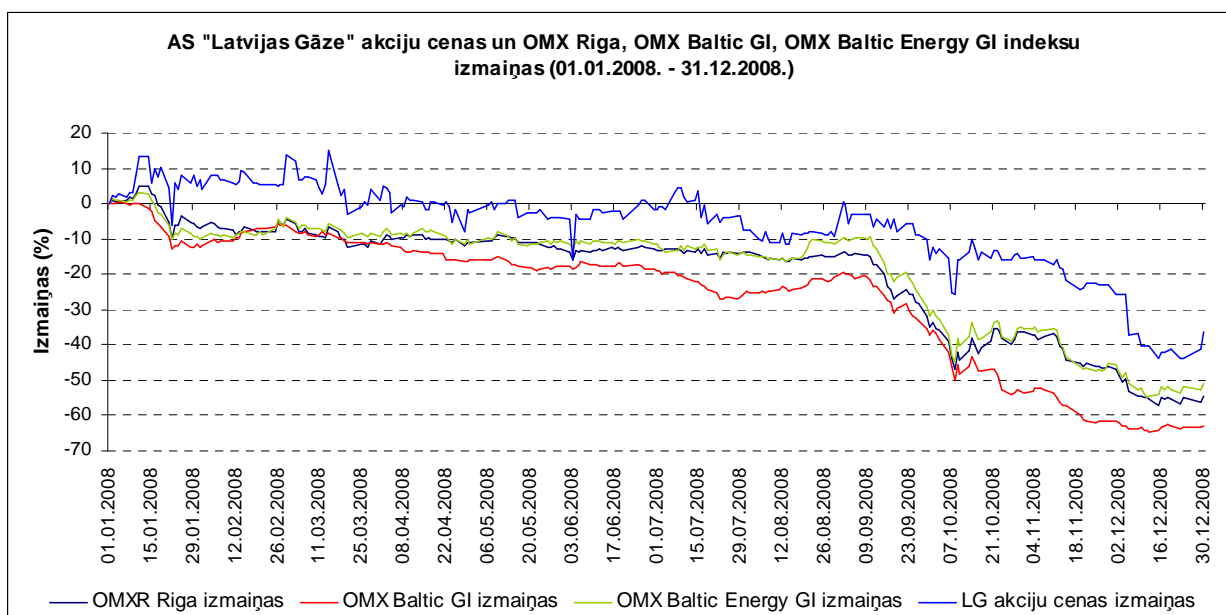
Akciju sabiedrība "Latvijas Gāze"
Neauditēti finanšu pārskati
2009.gada 12 mēneši

investoru nepieciešamību pēc precīzākas, izsmeļošākas un standartizētākas uzņēmumu klasifikācijas. Sektora indekss rāda sektora tendences un dod iespēju salīdzināt līdzīgus uzņēmumus sektora ietvaros. Indeksā ir OMX Baltijas tirgus Oficiālā un Otrā saraksta akcijas; indeksi tiek rēķināti katram GICS sektoram atsevišķi.



Avots: NASDAQ OMX Riga

Indeksi/Akcijas	01.01.2009.	31.12.2009.	Izmaiņas
OMX Riga	271.29	278.94	2.82%
OMX Baltic GI	190.76	264.23	38.51%
OMX Baltic Energy GI	280.55	332.46	18.50%
LG akciju cena	4.55	4.10	-9.89%



Avots: NASDAQ OMX Riga

Indeksi/Akcijas	01.01.2008.	31.12.2008.	Izmaiņas
OMX Riga	595.30	271.29	-54.43%
OMX Baltic GI	515.40	190.76	-62.99%
OMX Baltic Energy GI	569.41	280.55	-50.73%
LG akciju cena	7.12	4.55	-36.10%

Ziņojums par Valdes atbildību

Akciju sabiedrības "Latvijas Gāze" (turpmāk – Sabiedrība) Valde ir atbildīga par Sabiedrības starpperiodu finanšu pārskatu sagatavošanu. Sabiedrības starpperiodu pārskati netiek auditēti.

Finanšu pārskati, kas ietverti no 11. līdz 17. lappusei, ir sagatavoti, pamatojoties uz grāmatvedības ierakstiem un attaisnojuma dokumentiem un sniedz patiesu priekšstatu par Sabiedrības finansiālo stāvokli 2009.gada 31.decembrī, tās 2009.gada 12 mēnešu rezultātiem un naudas plūsmu.

Iepriekš minētie starpperiodu finanšu pārskati sastādīti saskaņā ar Starptautiskajiem finanšu pārskatu standartiem, balstoties uz uzņēmējdarbības turpināšanas principu. To sagatavošanā ir konsekventi izmantotas atbilstošas uzskaites metodes. Finanšu pārskatu sagatavošanas gaitā Valdes pieņemtie lēmumi un izdarītie novērtējumi ir bijuši piesardzīgi un pamatoti.

Sabiedrības Valde ir atbildīga par atbilstošas uzskaites sistēmas nodrošināšanu, Sabiedrības aktīvu saglabāšanu, kā arī par krāpšanas un citu Sabiedrībā izdarītu pārkāpumu atklāšanu un novēršanu. Valde ir arī atbildīga par Latvijas Republikas likumdošanas prasību izpildi.

Sabiedrības Valdes vārdā,



Adrians Dāvis
Valdes priekšsēdētājs

2010.gada 18.februārī

Akciju sabiedrība "Latvijas Gāze"
Neauditēti finanšu pārskati
2009.gada 12 mēneši

Bilance

	Pielikums	31.12.2009. LVL'000	31.12.2008. LVL'000	31.12.2009. EUR'000	31.12.2008. EUR'000
AKTĪVI					
<u>Ilgtermiņa ieguldījumi</u>					
Pamatlīdzekļi		315 109	320 052	448 360	455 393
Nemateriālie aktīvi		2 430	2 271	3 458	3 231
Debitori		4	11	6	16
Kopā ilgtermiņa ieguldījumi		317 543	322 334	451 824	458 640
<u>Apgrozāmie līdzekļi</u>					
Krājumi	1	83 533	115 681	118 857	164 599
Debitori		22 203	39 542	31 592	56 263
Pārmaksātais uzņēmumu ienākuma nodoklis		1 357	3 854	1 931	5 485
Pārējie apgrozāmie līdzekļi		1 048	991	1 491	1 410
Nauda un naudas ekvivalenti		35 810	6 446	50 953	9 172
Kopā apgrozāmie līdzekļi		143 951	166 514	204 824	236 929
KOPĀ AKTĪVI		461 494	488 848	656 648	695 569
PAŠU KAPITĀLS UN SAISTĪBAS					
<u>Pašu kapitāls</u>					
Akciju kapitāls		39 900	39 900	56 773	56 773
Akciju emisijas uzcelojums		14 320	14 320	20 376	20 376
Pārvērtēšanas rezerve	2	186 360	187 060	265 167	266 163
Pārējās rezerves		69 540	66 544	98 947	94 684
Nesadalītā peļņa	3	18 940	17 131	26 948	24 375
Kopā pašu kapitāls		329 060	324 955	468 211	462 371
<u>Saistības</u>					
<u>Ilgtermiņa saistības</u>					
Atliktā nodokļa saistības		29 700	29 915	42 259	42 566
Uzkrājumi pēcnodarbinātības pabalstu saistībām un citām saistībām pret darbiniekiem		4 416	4 672	6 283	6 648
Nākamo periodu ieņēmumi		13 824	13 460	19 670	19 152
Kopā ilgtermiņa saistības		47 940	48 047	68 212	68 366
<u>Īstermiņa saistības</u>					
Parādi piegādātājiem		60 590	86 060	86 213	122 451
Aizņēmumi		-	1 788	-	2 544
Nākamo periodu ieņēmumi		824	3 674	1 172	5 227
Pārējās saistības		23 080	24 324	32 840	34 610
Kopā īstermiņa saistības		84 494	115 846	120 225	164 832
Kopā saistības		132 434	163 893	188 437	233 198
KOPĀ PAŠU KAPITĀLS UN SAISTĪBAS		461 494	488 848	656 648	695 569

Akciju sabiedrība "Latvijas Gāze"
Neauditēti finanšu pārskati
2009.gada 12 mēneši

Visu ieņēmumu pārskats – pēc izmaksu būtības

		31.12.2009.	31.12.2008.	31.12.2009.	31.12.2008.
	Pielikums	LVL'000	LVL'000	EUR'000	EUR'000
Neto apgrozījums		329 705	351 005	469 128	499 435
Ražošanas izmaksas	4	(293 891)	(320 028)	(418 170)	(455 359)
Bruto peļņa		35 814	30 977	50 958	44 076
Administratīvās izmaksas	5	(12 967)	(9 824)	(18 453)	(13 978)
Citi ienākumi	6	2 543	2 605	3 620	3 706
Citas izmaksas	7	(4 197)	(2 256)	(5 970)	(3 210)
Peļņa no saimnieciskās darbības		21 193	21 502	30 155	30 594
Finanšu ienākumi	8	1 831	1 083	2 605	1 541
Finanšu izmaksas	8	(9)	(119)	(13)	(169)
Finanšu ienākumi, neto	8	1 822	964	2 592	1 372
Peļņa pirms uzņēmuma ienākuma nodokļa		23 015	22 466	32 747	31 966
Uzņēmumu ienākuma nodoklis		(3 850)	(3 420)	(5 478)	(4 866)
Pārskata perioda peļņa		19 165	19 046	27 269	27 100
Peļņa uz vienu akciju (EPS)		0.480	0.477	0.683	0.679

Atzīto ieņēmumu un izmaksu konsolidētais pārskats

Nodokļa sadaļas, neto					
Izslēgti pārvērtētie pamatlīdzekļi	2	943	973	1 342	1 384
Atliktais nodoklis no izslēgtajiem pārvērtētajiem pamatlīdzekļiem	2	(141)	(90)	(201)	(128)
Neto ieņēmumi, kas atzīti tieši pašu kapitālā		802	883	1 141	1 256
Pārskata perioda peļņa		19 165	19 046	27 269	27 100
Kopējie pārskata perioda atzītie ieņēmumi		19 967	19 929	28 410	28 356

Akciju sabiedrība "Latvijas Gāze"
Neauditēti finanšu pārskati
2009.gada 12 mēneši

Naudas plūsmas pārskats

	31.12.2009. LVL'000	31.12.2008. LVL'000	31.12.2009. EUR'000	31.12.2008. EUR'000
Naudas plūsma no saimnieciskās darbības				
Saimnieciskajos darījumos saņemtie naudas līdzekļi	62 033	30 214	88 265	42 991
Saņemtie procentu maksājumi	2 874	2 366	4 089	3 367
Samaksātais uzņēmumu ienākuma nodoklis	(1 445)	(9 444)	(2 056)	(13 438)
Neto naudas plūsma no saimnieciskās darbības	63 462	23 136	90 298	32 920
Naudas plūsma no ieguldījumu darbības				
Pamatlīdzekļu iegāde	(16 339)	(21 773)	(23 248)	(30 980)
Pamatlīdzekļu pārdošanas rezultātā gūtie ienākumi	48	120	68	171
Nemateriālo aktīvu iegāde	(850)	(1 000)	(1 209)	(1 423)
Neto naudas plūsma no ieguldījumu darbības	(17 141)	(22 653)	(24 389)	(32 232)
Naudas plūsma no finanšu darbības				
Atmaksātie aizņēmumi	(1 788)	(20 030)	(2 544)	(28 500)
Saņemtie aizņēmumi	-	1 788	-	2 544
Samaksātie procentu maksājumi	(9)	(150)	(13)	(214)
Samaksātās dividendes	(15 162)	(19 950)	(21 574)	(28 386)
Saņemtās dividendes	2	-	3	-
Neto naudas plūsma no finanšu darbības	(16 957)	(38 342)	(24 128)	(54 556)
Neto naudas līdzekļu un naudas ekvivalentu (samazinājums) / pieaugums	29 364	(37 859)	41 781	(53 868)
Naudas līdzekļi un naudas ekvivalenti pārskata gada sākumā	6 446	44 305	9 172	63 040
Naudas līdzekļi un naudas ekvivalenti pārskata gada beigās	35 810	6 446	50 953	9 172

Akciju sabiedrība "Latvijas Gāze"
Neauditēti finanšu pārskati
2009.gada 12 mēneši

Pārskats par izmaiņām pašu kapitālā

	Akciju kapitāls LVL'000	Akciju emisijas uzcenojums LVL'000	Pārvērtēšanas rezerve LVL'000	Pārējās rezerves LVL'000	Nesadalītā peļņa LVL'000	Kopā LVL'000
2007. gada 31. decembrī	39 900	14 320	187 584	55 416	28 280	325 500
Ieņēmumi par 2008.gadu, kopā	-	-	(524)	-	19 929	19 405
Atskaitījumi rezervju papildināšanai	-	-	-	11 128	(11 128)	-
Dividendes par 2007. gadu	-	-	-	-	(19 950)	(19 950)
2008. gada 31. decembrī	39 900	14 320	187 060	66 544	17 131	324 955
2008. gada 31. decembrī	39 900	14 320	187 060	66 544	17 131	324 955
Ieņēmumi par 2009.gadu, kopā	-	-	(700)	-	19 967	19 267
Atskaitījumi rezervju papildināšanai	-	-	-	2 996	(2 996)	-
Dividendes par 2008. gadu	-	-	-	-	(15 162)	(15 162)
2009. gada 31. decembrī	39 900	14 320	186 360	69 540	18 940	329 060

	Akciju kapitāls EUR'000	Akciju emisijas uzcenojums EUR'000	Pārvērtēšanas rezerve EUR'000	Pārējās rezerves EUR'000	Nesadalītā peļņa EUR'000	Kopā EUR'000
2007. gada 31. decembrī	56 773	20 376	266 907	78 850	40 240	463 146
Ieņēmumi par 2008.gadu, kopā	-	-	(745)	-	28 356	27 611
Atskaitījumi rezervju papildināšanai	-	-	-	15 833	(15 833)	-
Dividendes par 2007. gadu	-	-	-	-	(28 386)	(28 386)
Apaļošanas starpība	-	-	1	1	(2)	-
2008. gada 31. decembrī	56 773	20 376	266 163	94 684	24 375	462 371
2008. gada 31. decembrī	56 773	20 376	266 163	94 684	24 375	462 371
Ieņēmumi par 2009.gadu, kopā	-	-	(996)	-	28 410	27 414
Atskaitījumi rezervju papildināšanai	-	-	-	4 263	(4 263)	-
Dividendes par 2008. gadu	-	-	-	-	(21 574)	(21 574)
2009. gada 31. decembrī	56 773	20 376	265 167	98 947	26 948	468 211

Akciju sabiedrība "Latvijas Gāze"
Neauditēti finanšu pārskati
2009.gada 12 mēneši

Pielikumi

Pielik. Nr.	31.12.2009. LVL'000	31.12.2008. LVL'000	31.12.2009. EUR'000	31.12.2008. EUR'000
1 KRĀJUMI				
Materiāli un rezerves daļas (neto pārdošanas vērtība)	2 889	3 031	4 111	4 313
Gāze un degviela (iegādes vērtība)	80 644	112 650	114 746	160 286
	83 533	115 681	118 857	164 599
2 PĀRVĒRTĒŠANAS REZERVE				
Perioda sākumā	187 060	187 584	266 163	266 907
Pamatlīdzekļu pārvērtēšana	120	584	171	831
Atliktā nodokļa saistības no pamatlīdzekļu pārvērtēšanas	(18)	(225)	(26)	(320)
Rezerves izslēgšana norakstītajiem pamatlīdzekļiem	(943)	(973)	(1 342)	(1 384)
Atliktais nodoklis no izslēgtajiem pārvērtētajiem pamatlīdzekļiem	141	90	201	128
Apaļošanas starpība	-	-	-	1
Perioda beigās	186 360	187 060	265 167	266 163
3 NESADALĪTĀ PEĻŅA				
Perioda sākumā	17 131	28 280	24 375	40 240
Izslēgti pārvērtētie pamatlīdzekļi	802	883	1 141	1 256
Pārskata perioda peļņa	19 165	19 046	27 269	27 100
Atskaitījumi rezerves papildināšanai	(2 996)	(11 128)	(4 263)	(15 833)
Dividendes par iepriekšējo gadu	(15 162)	(19 950)	(21 574)	(28 386)
Apaļošanas starpība	-	-	-	(2)
Perioda beigās	18 940	17 131	26 948	24 375
4 RAŽOŠANAS IZMAKSAS				
Dabasgāzes iegāde	248 198	267 707	353 154	380 913
Darbinieku atalgojums	12 414	15 165	17 664	21 578
Sociālās apdrošināšanas iemaksas	2 914	3 471	4 146	4 939
Dzīvības, veselības un pensijas apdrošināšana	868	880	1 235	1 252
Materiāli un rezerves daļas	4 109	7 785	5 847	11 077
Nolietojums un amortizācija	20 339	18 749	28 940	26 677
Pārējās izmaksas	5 049	6 271	7 184	8 923
	293 891	320 028	418 170	455 359
5 ADMINISTRATĪVĀS IZMAKSAS				
Darbinieku atalgojums	3 310	3 663	4 710	5 213
Sociālās apdrošināšanas iemaksas	771	618	1 097	879
Dzīvības, veselības un pensijas	156	155	222	221

Akciju sabiedrība "Latvijas Gāze"
Neauditēti finanšu pārskati
2009.gada 12 mēneši

apdrošināšana				
Uzturēšana un komunālie pakalpojumi	1 073	921	1 527	1 310
Nekustamā īpašuma nodoklis	162	150	231	213
Nolietojums un amortizācija	595	469	847	667
Bankas pakalpojumu izdevumi	369	253	525	360
Uzkrājumi slikto un šaubīgo debitoru vērtības samazinājumam, neto	5 184	2 107	7 376	2 998
Pārējie izdevumi	1 347	1 488	1 918	2 117
	12 967	9 824	18 453	13 978

6 CITI IENĀKUMI

Soda naudas no patērētājiem	791	458	1 125	652
Ieņēmumi no līdzdalības gāzes vadu celtniecībā	531	497	756	708
Ieņēmumi no pamatlīdzekļu pārdošanas	-	26	-	37
Pārējie ieņēmumi	471	450	672	639
Banku procenti	750	1 174	1 067	1 670
	2 543	2 605	3 620	3 706

7 CITAS IZMAKSAS

Materiālu iepirkšanas izdevumi	27	13	38	18
Darbinieku atalgojums un citi izdevumi	157	182	223	259
Sociālās apdrošināšanas iemaksas	21	24	30	34
Nolietojums, amortizācija un pamatlīdzekļu vērtības samazinājuma norakstīšana	101	94	144	134
Sponsorēšanas izdevumi	1 503	731	2 139	1 040
Zaudējumi no pamatlīdzekļu pārdošanas	951	-	1 351	-
Uzkrājumi lēnas aprites un novecojušiem krājumiem	37	93	53	132
Neto zaudējumi no ārvalstu valūtu kursu svārstībām	1 165	267	1 658	380
Citi izdevumi	235	852	334	1 213
	4 197	2 256	5 970	3 210

IZMAKSU SADALĪJUMS PĒC BŪTĪBAS

Dabasgāzes iegāde	248 198	267 707	353 154	380 913
Nolietojums un amortizācija	21 035	19 312	29 931	27 478
Darbinieku izmaksas	20 611	24 158	29 327	34 375
Materiāli un rezerves daļas	4 136	7 798	5 885	11 095
Neto uzkrājumi debitoru vērtības samazinājumam	5 184	2 107	7 376	2 998
Citas izmaksas	11 891	11 026	16 920	15 688
	311 055	332 108	442 593	472 547

Akciju sabiedrība "Latvijas Gāze"
Neauditēti finanšu pārskati
2009.gada 12 mēneši

8 FINANŠU IENĀKUMI, NETO

Finanšu ienākumi				
- Procentu ienākumi	1 831	1 083	2 605	1 541
	1 831	1 083	2 605	1 541
Finanšu izmaksas				
- Pakalpojumu maksa par aizņēmumu	9	119	13	169
	9	119	13	169
Finanšu ienākumi, neto	1 822	964	2 592	1 372