



Akciju sabiedrība "Latvijas Gāze"

neauditēts 2009.gada 9 mēnešu finanšu pārskats

Sagatavots saskaņā ar Starptautisko finanšu pārskatu standartu prasībām

Rīgā, 2009

Saturs

| | |
|---|----|
| Informācija par Sabiedrību | 3 |
| Ziņojums par akciju sabiedrības "Latvijas Gāze" darbību 2009.gada 9 mēnešos | 4 |
| Akcijas un akcionāri | 5 |
| Bilance | 8 |
| Visu ieņēmumu pārskats – pēc izmaksu būtības | 9 |
| Atzīto ieņēmumu un izmaksu konsolidētais pārskats | 9 |
| Naudas plūsmas pārskats | 10 |
| Pārskats par izmaiņām pašu kapitālā | 11 |
| Pielikumi | 12 |

Akciju sabiedrība "Latvijas Gāze"
Neauditēti finanšu pārskati
2009. gada 9 mēneši

Informācija par Sabiedrību

| | |
|---|--|
| Sabiedrības nosaukums | A/s Latvijas Gāze |
| Sabiedrības juridiskais statuss | Akciju sabiedrība |
| Reģistrācijas numurs, vieta un datums | 000300064 Rīga, 1991. gada 25. marts Veikta pārreģistrācija Komercreģistrā 2004. gada 20. decembrī ar vienoto reģistrācijas numuru 40003000642 |
| Adrese | Aristīda Briāna iela 6 Rīga, LV – 1001 Latvija |
| Lielākie akcionāri | E.ON Ruhrgas International AG (47,2 %) Gazprom AAS (34,0 %) ITERA Latvija SIA (16,0 %) |
| Valdes locekļu vārdi, uzvārdi, ieņemamie amati | Adriāns Dāvis - valdes priekšsēdētājs Aleksandrs Mihejevs (Александр Михеев) - valdes loceklis, valdes priekšsēdētāja vietnieks Jorgs Tumats (Jörg Tumat) - valdes loceklis, valdes priekšsēdētāja vietnieks Anda Ulpe - valdes locekle Gints Freibergs - valdes loceklis |
| Padomes locekļu vārdi, uzvārdi, ieņemamie amati | <u>No 2009. gada 3. jūlija</u> Kirils Seļežņovs (Кирилл Селезнев) - padomes priekšsēdētājs Juris Savickis - padomes priekšsēdētāja vietnieks Ahims Zauls (Achim Saul) - padomes priekšsēdētāja vietnieks Joahims Hokercs (Joachim Hockertz) - padomes loceklis Mario Nulmeiers (Mario Nullmeier) – padomes loceklis Ūve Fips (Uwe Fip) – padomes loceklis Heinco Vacka (Heinz Watzka) - padomes loceklis Jeļena Karpeļa (Елена Карпель) - padomes locekle Aleksandrs Krasņenko (Александр Красенков) - padomes loceklis Vlada Rusakova (Влада Русакова) - padomes locekle Igoris Nazarovs (Игорь Назаров) - padomes loceklis <u>Līdz 2009. gada 3. jūlijam</u> Kirils Seļežņovs (Кирилл Селезнев) - padomes priekšsēdētājs Juris Savickis - padomes priekšsēdētāja vietnieks Ahims Zauls (Achim Saul) - padomes priekšsēdētāja vietnieks Eike Benke (Eike Benke) - padomes loceklis Ūve Fips (Uwe Fip) – padomes loceklis Markuss Zorihs (Marcus Söhrich) – padomes loceklis Heinco Vacka (Heinz Watzka) - padomes loceklis Jeļena Karpeļa (Елена Карпель) - padomes locekle Aleksandrs Krasņenko (Александр Красенков) - padomes loceklis Vlada Rusakova (Влада Русакова) - padomes locekle Igoris Nazarovs (Игорь Назаров) - padomes loceklis |
| Pārskata periods | 2009. gada 1. janvāris – 30. septembris |

Ziņojums par akciju sabiedrības "Latvijas Gāze" darbību 2009.gada 9 mēnešos

Saimnieciskā un finansiālā darbība

Akciju sabiedrība "Latvijas Gāze" (turpmāk tekstā – LG) 2009.gada 9 mēnešos patērētājiem pārdeva 977,6 milj.nm³ dabasgāzes. Salīdzinājumā ar attiecīgo 2008.gada periodu, dabasgāzes realizācija ir samazinājusies par 13,2 %.

Dabasgāzes patēriņa samazināšanās 2009.gada 9 mēnešos saistīta gan ar laika apstākļiem, gan ar kraso preču un pakalpojumu ražošanas apjomu samazināšanos finanšu krīzes un ekonomikas lejupslīdes rezultātā Latvijā.

Gāzes iesūkņēšanas sezona Inčukalna PGK tika uzsākta 2009.gada 14.maijā, bet pabeigta 2009.gada 7.oktobrī. Uzsākot dabasgāzes iesūkņēšanu, aktīvās gāzes krājumi Inčukalna PGK bija 860,3 milj.nm³. 2009.gada sezonā Inčukalna PGK tika iesūkņēti 1 214,4 milj.nm³ dabasgāzes, iesūkņēšanas sezonas beigās sasniedzot aktīvās gāzes apjomu 2 066,6 milj.nm³.

2009.gada 9 mēnešos patērētājiem pārdota dabasgāze un sniegti pakalpojumi par LVL 238,1 milj., kas ir par 12,5 % vairāk nekā attiecīgajā 2008.gada periodā.

2009.gada 9 mēnešus LG pabeidza ar LVL 5,8 milj. lielu peļņu.

Kapitālieguldījumu programmas ietvaros 2009.gada 9 mēnešos apgūti LVL 9,88 milj. investīciju līdzekļi, kas galvenokārt izmantoti tehnoloģisko iekārtu modernizācijai un jauno gāzesvadu būvniecībai.

2009.gada 3.jūlijā akcionāru sapulce pieņēma lēmumu par 2008.gada tīro peļņu LVL 19,928 milj., nosakot, ka no tās nepieejamā peļņas daļa ir LVL 1,770 milj., bet sadalāmo peļņas daļu LVL 18,158 milj. izlietot sekojoši – LVL 15,162 milj. jeb LVL 0,38 par akciju izmaksāt akcionāriem dividendēs, nosakot par dividenžu aprēķina datumu 2009.gada 21.jūliju un par dividenžu maksājumu datumu 2009.gada 28.jūliju, bet LVL 2,996 milj. iekļaut LG statūtos paredzētajās rezervēs.

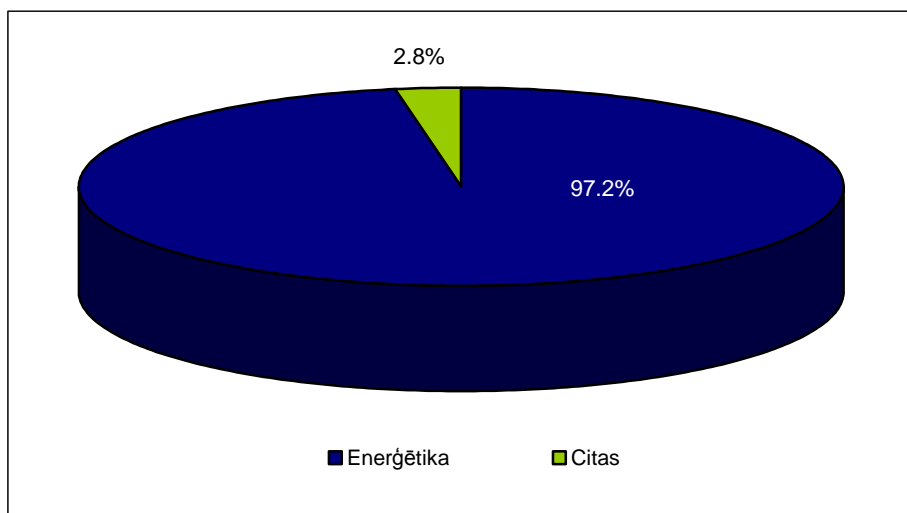
2009.gada 3.jūlijā LG akcionāru kopsapulcē uz 3 gadiem tika ievēlēta jauna uzņēmuma padome un pārvēlēta valde.

Akcijas un akcionāri

1) A/s "Latvijas Gāze" akcionāru sastāvs¹ 2008.gada 31.decembrī:

| Akcionārs | 31.12.2008. | 31.12.2007. |
|---------------------------------|-------------|-------------|
| "E.ON Ruhrgas International" AG | 47.2 % | 47.2 % |
| "Gazprom" AAS | 34.0 % | 34.0 % |
| "Itera Latvija" SIA | 16.0 % | 16.0 % |
| Citi | 2.8 % | 2.8 % |
| KOPĀ | 100.0 % | 100.0 % |

2) A/s "Latvijas Gāze" akcionāru sastāvs atbilstoši pārstāvētajām nozarēm 2008. gada 31. decembrī:



3) A/s "Latvijas Gāze" valdes un padomes locekļu akciju skaits 2008. gada 31. decembrī:

| Valdes locekļi | | Akciju skaits |
|---------------------------------|---------------------|---------------|
| Valdes priekšsēdētājs | Adrians Dāvis | 417 |
| Valdes priekšsēdētāja vietnieks | Jorgs Tumats | 500 |
| Valdes priekšsēdētāja vietnieks | Aleksandrs Mihejevs | 417 |
| Valdes locekle | Anda Ulpe | 729 |
| Valdes loceklis | Gints Freibergs | 416 |

| Padomes locekļi | | Akciju skaits |
|----------------------------------|------------------------|---------------|
| Padomes priekšsēdētājs | Kirils Selezņovs | 0 |
| Padomes priekšsēdētāja vietnieks | Ahims Zauls | 0 |
| Padomes priekšsēdētāja vietnieks | Juris Savickis | 0 |
| Padomes locekļi: | Eike Benke | 0 |
| | Ūve Fips | 0 |
| | Markuss Zorihs | 0 |
| | Heincs Vacka | 0 |
| | Jeļena Karpēja | 0 |
| | Aleksandrs Krasņenkovs | 0 |
| | Vlada Rusakova | 0 |
| | Igors Nazarovs | 0 |

Kopš 1999. gada 15. februāra LG akcijas tiek kotētas NASDAQ OMX Riga un tās akciju tirdzniecības kods no 2004. gada 1. augusta ir GZE1R. Līdz 2008. gada 31. jūlijam LG akcijas tika kotētas NASDAQ OMX Riga

¹ Akcionāri, kuru īpašumā ir ne mazāk kā 5% no kapitāla

Akciju sabiedrība "Latvijas Gāze"
Neauditēti finanšu pārskati
2009. gada 9 mēneši

Oficiālajā sarakstā un Baltijas fondu biržas kopējā sarakstā. Saskaņā ar AS "NASDAQ OMX Riga" Valdes 2008. gada 25. jūnija lēmumu, pamatojoties uz nepietiekamo brīvā publiskā apgrozībā esošo LG kotējamo akciju skaitu, ar 2008. gada 1. augustu LG akcijas tika pārceltas uz Baltijas fondu biržas un NASDAQ OMX Riga Otro sarakstu.

LG kapitalizācijas vērtība 2009. gada 30.septembrī sasniedza LVL 199,50 miljonus, kas bija par 16,7 % mazāka nekā 2008.gada 30.septembrī, kad kapitalizācijas vērtība bija LVL 239,40 miljoni. Pēc akciju tirgus kapitalizācijas LG ieņēma 2. vietu starp Latvijā kotētiem uzņēmumiem un 8. vietu Baltijas fondu biržā.

4) Akciju cena NASDAQ OMX Riga 2009.gada 9 mēnešos un iepriekšējā gada attiecīgajā periodā

| | 2009. gada 9 mēn. | 2008.gada 9 mēn. |
|---------------------------|--------------------------|-------------------------|
| Akcijas cena: | | |
| Augstākā | 6.00 | 8.20 |
| Zemākā | 3.32 | 6.00 |
| Vidējā | 4.23 | 7.06 |
| Pēdējā | 5.00 | 6.00 |
| Akciju apgrozījums | 48 608 | 37 383 |
| Apgrozījums (milj.LVL) | 0.206 | 0.264 |
| Kapitalizācija (milj.LVL) | 199.500 | 239.400 |

Avots: NASDAQ OMX Riga

LG akcijas ir iekļautas šādu indeksu grozos – OMX Baltic, OMX Riga, OMX Baltic Energy.

OMX Baltic

Visu akciju indekss, kas ir Baltijas līmeņa indekss. Tā grozu veido Baltijas biržu Oficiālā un Otrā saraksta akcijas. Indekss atspoguļo pašreizējo stāvokli un izmaiņas Baltijas tirgū kopumā.

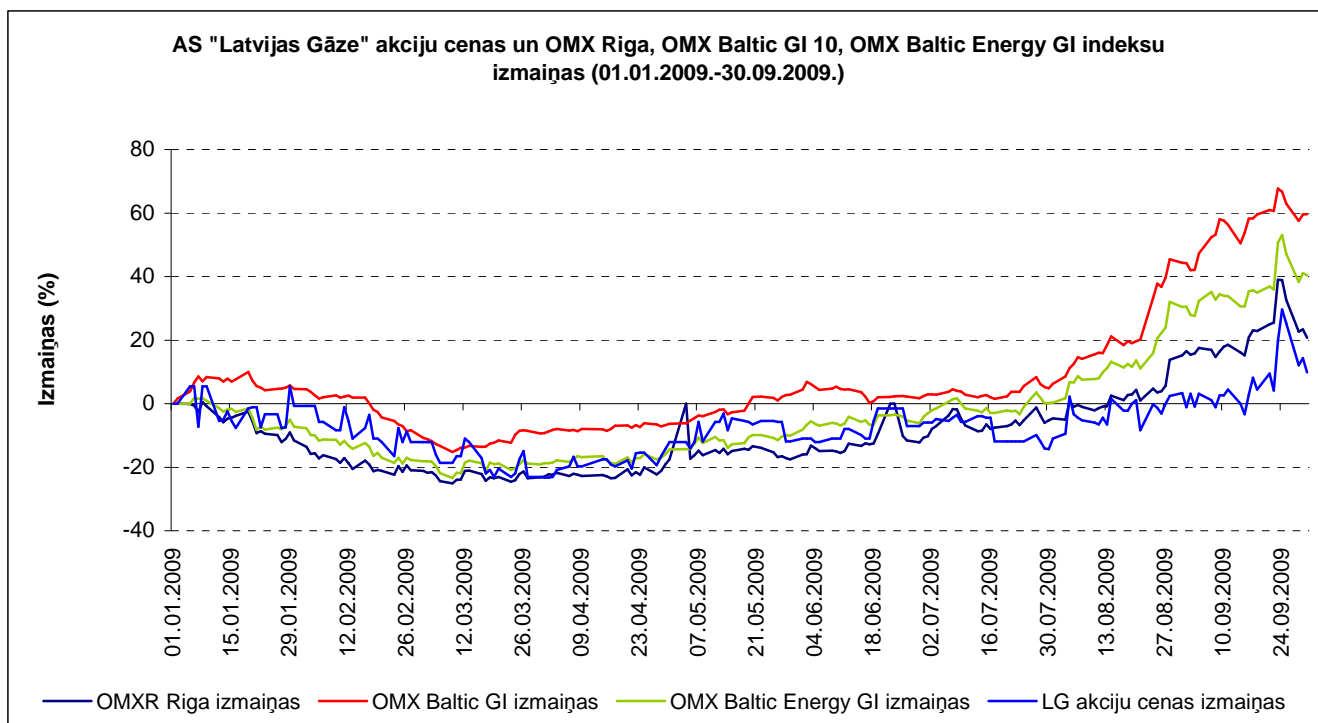
OMX Riga

Visu akciju indekss, kas ir vietējais indekss. Tā grozu veido NASDAQ OMX Riga Oficiālā un Otrā saraksta akcijas. Indekss atspoguļo pašreizējo stāvokli un izmaiņas NASDAQ OMX Riga.

OMX Baltic Energy

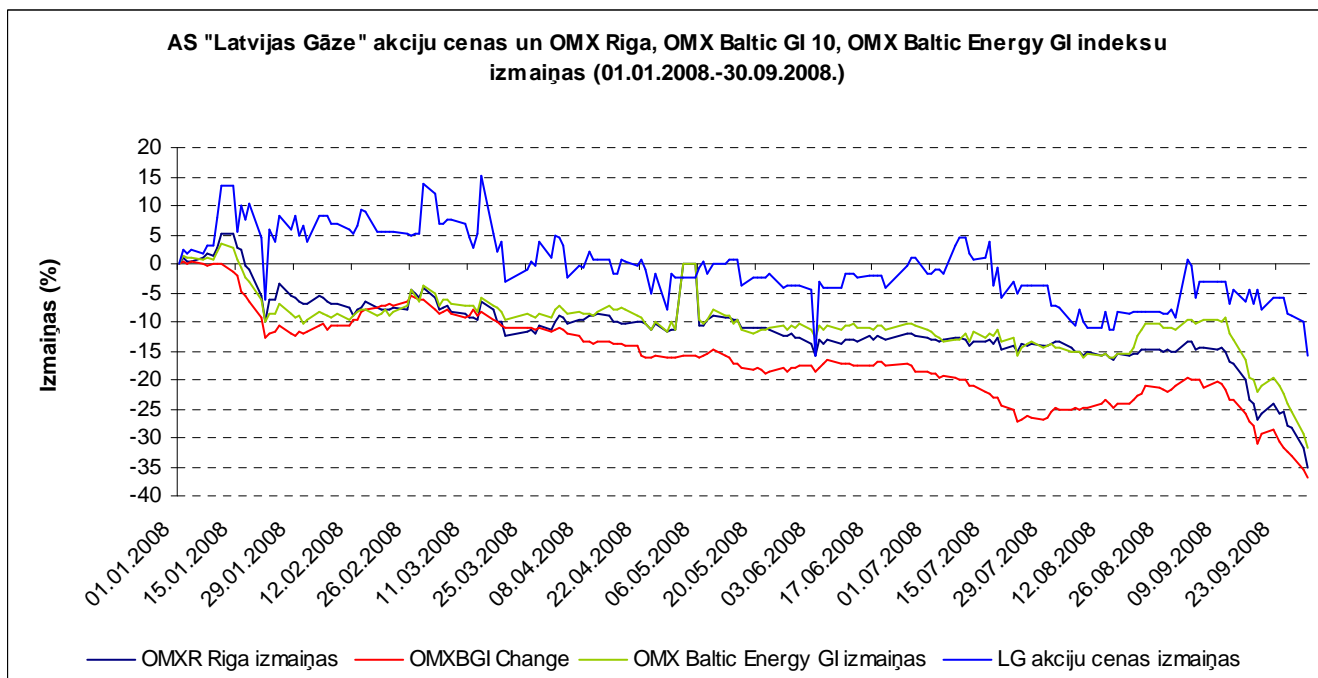
Sektora indekss, kas ir Baltijas līmeņa indekss un balstās uz Global Industry Classification Standard (GICS), kuru izstrādājis Morgan Stanley Capital International Inc. (MSCI) kopā ar Standard & Poor's. Starptautiskais klasifikācijas standarts GICS izveidots tāpēc, lai apmierinātu investoru nepieciešamību pēc precīzākas, izsmelšākas un standartizētākas uzņēmumu klasifikācijas. Sektora indekss rāda sektora tendences un dod iespēju salīdzināt līdzīgus uzņēmumus sektora ietvaros. Indeksā ir OMX Baltijas tirgus Oficiālā un Otrā saraksta akcijas; indeksi tiek rēķināti katram GICS sektoram atsevišķi.

Akciju sabiedrība "Latvijas Gāze"
Neauditēti finanšu pārskati
2009. gada 9 mēneši



Avots: NASDAQ OMX Riga

| Indeksi/Akcijas | 01.01.2009. | 30.09.2009. | Izmaiņas |
|----------------------|-------------|-------------|----------|
| OMX Riga | 271.29 | 327.65 | 20.77% |
| OMX Baltic GI | 190.76 | 304.62 | 59.69% |
| OMX Baltic Energy GI | 280.55 | 393.85 | 40.38% |
| LG akciju cena | 4.55 | 5.00 | 9.89% |



Avots: NASDAQ OMX Riga

| Indeksi/Akcijas | 01.01.2008. | 30.09.2008. | Izmaiņas |
|----------------------|-------------|-------------|----------|
| OMX Riga | 595.30 | 386.92 | -35.00% |
| OMX Baltic GI | 515.40 | 324.57 | -37.03% |
| OMX Baltic Energy GI | 569.41 | 388.52 | -31.77% |
| LG akciju cena | 7.12 | 6.00 | -15.73% |

Akciju sabiedrība "Latvijas Gāze"
Neauditēti finanšu pārskati
2009. gada 9 mēneši

Bilance

| | 30.09.2009. 30.09.2008. | | 30.09.2009. 30.09.2008. | | |
|---|--------------------------------|----------------|--------------------------------|----------------|----------------|
| | Pielikums | LVL'000 | LVL'000 | EUR'000 | EUR'000 |
| AKTĪVI | | | | | |
| <u>Ilgtermiņa ieguldījumi</u> | | | | | |
| Pamatlīdzekļi | | 314 472 | 318 502 | 447 453 | 453 188 |
| Nemateriālie aktīvi | | 2 012 | 1 600 | 2 863 | 2 277 |
| Debitori | | 10 | 11 | 14 | 16 |
| Kopā ilgtermiņa ieguldījumi | | 316 494 | 320 113 | 450 330 | 455 481 |
| <u>Apgrozāmie līdzekļi</u> | | | | | |
| Krājumi | 1 | 91 758 | 150 015 | 130 559 | 213 452 |
| Debitori | | 13 040 | 14 989 | 18 554 | 21 327 |
| Pārmaksātais uzņēmumu ienākuma nodoklis | | 5 299 | 4 766 | 7 540 | 6 781 |
| Pārējie apgrozāmie līdzekļi | | 39 215 | 41 448 | 55 798 | 58 975 |
| Naudas līdzekļi | | 27 639 | 6 420 | 39 327 | 9 135 |
| Kopā apgrozāmie līdzekļi | | 176 951 | 217 638 | 251 778 | 309 670 |
| KOPĀ AKTĪVI | | 493 445 | 537 751 | 702 108 | 765 151 |
| PAŠU KAPITĀLS UN SAISTĪBAS | | | | | |
| <u>Pašu kapitāls</u> | | | | | |
| Akciju kapitāls | | 39 900 | 39 900 | 56 773 | 56 773 |
| Akciju emisijas uzcelojums | | 14 320 | 14 320 | 20 376 | 20 376 |
| Pārvērtēšanas rezerve | 2 | 186 871 | 187 097 | 265 893 | 266 213 |
| Pārējās rezerves | | 69 540 | 66 544 | 98 947 | 94 684 |
| Nesadalīta peļņa | 3 | 4 808 | (3 080) | 6 840 | (4 380) |
| Kopā pašu kapitāls | | 315 439 | 304 781 | 448 829 | 433 666 |
| <u>Saistības</u> | | | | | |
| <u>Ilgtermiņa saistības</u> | | | | | |
| Atliktā nodokļa saistības | | 29 915 | 33 676 | 42 565 | 47 917 |
| Uzkrājumi pēcnodarbinātības pabalstiem un citām saistībām pret darbiniekiem | | 4 673 | 2 500 | 6 649 | 3 557 |
| Nākamo periodu ieņēmumi | | 13 594 | 12 791 | 19 343 | 18 200 |
| Kopā ilgtermiņa saistības | | 48 182 | 48 967 | 68 557 | 69 674 |
| <u>Īstermiņa saistības</u> | | | | | |
| Parādi piegādātājiem | | 96 787 | 160 404 | 137 715 | 228 233 |
| Uzņēmumu ienākuma nodokļa parāds | | 2 219 | 2 323 | 3 157 | 3 305 |
| Aizņēmumi | | - | 1 464 | - | 2 083 |
| Nākamo periodu ieņēmumi | | 5 148 | 492 | 7 325 | 700 |
| Pārējās saistības | | 25 670 | 19 320 | 36 525 | 27 490 |
| Kopā īstermiņa saistības | | 129 824 | 184 003 | 184 722 | 261 811 |
| Kopā saistības | | 178 006 | 232 970 | 253 279 | 331 485 |
| KOPĀ PAŠU KAPITĀLS UN SAISTĪBAS | | 493 445 | 537 751 | 702 108 | 765 151 |

Visu ieņēmumu pārskats – pēc izmaksu būtības

| | Pielikums | 30.09.2009.30.09.2008. | | 30.09.2009.30.09.2008. | |
|--|-----------|------------------------|----------------|------------------------|----------------|
| | | LVL'000 | LVL'000 | EUR'000 | EUR'000 |
| Neto apgrozījums | | 238 140 | 211 668 | 338 843 | 301 176 |
| Ražošanas izmaksas | 4 | (218 063) | (202 095) | (310 275) | (287 556) |
| Bruto peļņa | | 20 077 | 9 573 | 28 568 | 13 620 |
| Administratīvās izmaksas | 5 | (11 057) | (8 048) | (15 733) | (11 450) |
| Citi ieņēmumi | 6 | 1 663 | 1 595 | 2 366 | 2 269 |
| Citas izmaksas | 7 | (5 200) | (875) | (7 400) | (1 244) |
| Peļņa no saimnieciskās darbības | | 5 483 | 2 245 | 7 801 | 3 195 |
| Finanšu ieņēmumi | 8 | 2 222 | 2 134 | 3 162 | 3 036 |
| Finanšu izmaksas | 8 | (7) | (61) | (10) | (87) |
| Finanšu ieņēmumi, neto | 8 | 2 215 | 2 073 | 3 152 | 2 949 |
| Peļņa pirms uzņēmuma ieņēmuma nodokļa | | 7 698 | 4 318 | 10 953 | 6 144 |
| Uzņēmumu ieņēmuma nodoklis | | (2 219) | (5 380) | (3 157) | (7 655) |
| Pārskata perioda peļņa | | 5 479 | (1 062) | 7 796 | (1 511) |
| Peļņa uz vienu akciju (EPS) | | 0.137 | (0.027) | 0.195 | (0.038) |

Atzīto ieņēmumu un izmaksu konsolidētais pārskats

| | | | | | |
|--|---|--------------|--------------|--------------|--------------|
| Nodokļa sadaļas, neto | | | | | |
| Izslēgti pārvērtētie pamatlīdzekļi | 2 | 355 | 780 | 505 | 1 110 |
| Neto ieņēmumi, kas atzīti tieši pašu kapitālā | | 355 | 780 | 505 | 1 110 |
| Pārskata perioda peļņa | | 5 479 | (1 062) | 7 796 | (1 511) |
| Kopējie pārskata perioda atzītie ieņēmumi | | 5 834 | (282) | 8 301 | (401) |

Naudas plūsmas pārskats

| | <u>30.09.2009.30.09.2008.</u> <u>LVL'000 LVL'000</u> | | <u>30.09.2009.30.09.2008.</u> <u>EUR'000 EUR'000</u> | |
|--|---|-----------------|---|-----------------|
| Naudas plūsma no saimnieciskās darbības | | | | |
| Saimnieciskajos darījumos saņemtie naudas līdzekļi | 49 466 | 20 173 | 70 384 | 28 704 |
| Saņemtie procentu maksājumi | 2 481 | 2 169 | 3 530 | 3 086 |
| Samaksātais uzņēmumu ienākuma nodoklis | (3 938) | (6 457) | (5 603) | (9 187) |
| Neto naudas plūsma no saimnieciskās darbības | 48 009 | 15 885 | 68 311 | 22 603 |
| Naudas plūsma no ieguldījumu darbības | | | | |
| Pamatlīdzekļu iegāde | (9 602) | (15 076) | (13 662) | (21 451) |
| Pamatlīdzekļu pārdošanas rezultātā gūtie ienākumi | 17 | 145 | 24 | 206 |
| Nemateriālo aktīvu iegāde | (275) | (262) | (391) | (373) |
| Neto naudas plūsma no ieguldījumu darbības | (9 860) | (15 193) | (14 029) | (21 618) |
| Naudas plūsma no finanšu darbības | | | | |
| Atmaksātie aizņēmumi | (1 788) | (20 030) | (2 544) | (28 500) |
| Saņemtie aizņēmumi | - | 1 464 | - | 2 083 |
| Samaksātie procentu maksājumi | (6) | (61) | (9) | (87) |
| Samaksātas dividendes | (15 162) | (19 950) | (21 574) | (28 386) |
| Neto naudas plūsma no finanšu darbības | (16 956) | (38 577) | (24 127) | (54 890) |
| Neto naudas līdzekļu un naudas ekvivalentu (samazinājums) / pieaugums | 21 193 | (37 885) | 30 155 | (53 905) |
| Naudas līdzekļi un naudas ekvivalenti pārskata gada sākumā | 6 446 | 44 305 | 9 172 | 63 040 |
| Naudas līdzekļi un naudas ekvivalenti pārskata gada beigās | 27 639* | 6 420 | 39 327* | 9 135 |

* Naudas līdzekļi tiks izmantoti 2009.gada oktobrī samaksai par Inčukalna PGK iesūknēto gāzi 2010.gada vajadzībām

Akciju sabiedrība "Latvijas Gāze"
Neauditēti finanšu pārskati
2009. gada 9 mēneši

Pārskats par izmaiņām pašu kapitālā

| | Akciju kapitāls LVL'000 | Akciju emisijas uzcenojums LVL'000 | Pārvērtēšanas rezerve LVL'000 | Pārējās rezerves LVL'000 | Nesadalītā peļņa LVL'000 | Kopā LVL'000 |
|--------------------------------------|-----------------------------------|--|---|------------------------------------|------------------------------------|------------------------|
| 2007. gada 31. decembrī | 39 900 | 14 320 | 187 584 | 55 416 | 28 280 | 325 500 |
| Ieņēmumi par 2008.gadu, kopā | - | - | (486) | - | (282) | (768) |
| Atskaitījumi rezervju papildināšanai | - | - | - | 11 128 | (11 128) | - |
| Dividendes par 2007. gadu | - | - | - | - | (19 950) | (19 950) |
| Apaļošanas starpība | - | - | (1) | - | - | (1) |
| 2008. gada 30.septembrī | 39 900 | 14 320 | 187 097 | 66 544 | (3 080) | 304 781 |
| 2008. gada 31. decembrī | 39 900 | 14 320 | 187 060 | 66 544 | 17 131 | 324 955 |
| Ieņēmumi par 2009.gadu, kopā | - | - | (189) | - | 5 834 | 5 645 |
| Atskaitījumi rezervju papildināšanai | - | - | - | 2 996 | (2 996) | - |
| Dividendes par 2008. gadu | - | - | - | - | (15 162) | (15 162) |
| Apaļošanas starpība | - | - | - | - | 1 | 1 |
| 2009. gada 30.septembrī | 39 900 | 14 320 | 186 871 | 69 540 | 4 808 | 315 439 |

| | Akciju kapitāls EUR'000 | Akciju emisijas uzcenojums EUR'000 | Pārvērtēšanas rezerve EUR'000 | Pārējās rezerves EUR'000 | Nesadalītā peļņa EUR'000 | Kopā EUR'000 |
|--------------------------------------|-----------------------------------|--|---|------------------------------------|------------------------------------|------------------------|
| 2007. gada 31. decembrī | 56 773 | 20 376 | 266 907 | 78 850 | 40 238 | 463 144 |
| Ieņēmumi par 2008.gadu, kopā | - | - | (692) | - | (401) | (1 093) |
| Atskaitījumi rezervju papildināšanai | - | - | - | 15 833 | (15 833) | - |
| Dividendes par 2007. gadu | - | - | - | - | (28 386) | (28 386) |
| Apaļošanas starpība | - | - | (2) | 1 | 2 | 1 |
| 2008. gada 30.septembrī | 56 773 | 20 376 | 266 213 | 94 684 | (4 380) | 433 666 |
| 2008. gada 31. decembrī | 56 773 | 20 376 | 266 163 | 94 684 | 24 375 | 462 371 |
| Ieņēmumi par 2009.gadu, kopā | - | - | (269) | - | 8 301 | 8 032 |
| Atskaitījumi rezervju papildināšanai | - | - | - | 4 263 | (4 263) | - |
| Dividendes par 2008. gadu | - | - | - | - | (21 574) | (21 574) |
| Apaļošanas starpība | - | - | (1) | - | 1 | - |
| 2009. gada 30.septembrī | 56 773 | 20 376 | 265 893 | 98 947 | 6 840 | 448 829 |

Akciju sabiedrība "Latvijas Gāze"
Neauditēti finanšu pārskati
2009. gada 9 mēneši

Pielikumi

| Pielik. Nr. | 30.09.2009. | 30.09.2008. | 30.09.2009. | 30.09.2008. |
|---|--------------------|--------------------|--------------------|--------------------|
| | LVL'000 | LVL'000 | EUR'000 | EUR'000 |
| 1 KRĀJUMI | | | | |
| Materiāli un rezerves daļas (neto pārdošanas vērtība) | 3 158 | 4 377 | 4 493 | 6 228 |
| Gāze un degviela (iegādes vērtība) | 88 600 | 145 638 | 126 066 | 207 224 |
| | 91 758 | 150 015 | 130 559 | 213 452 |
| 2 PĀRVĒRTĒŠANAS REZERVE | | | | |
| Perioda sākumā | 187 060 | 187 583 | 266 162 | 266 907 |
| Pamatlīdzekļu pārvērtēšana | 166 | 294 | 236 | 418 |
| Rezerves izslēgšana norakstītajiem pamatlīdzekļiem | (355) | (780) | (505) | (1 110) |
| Apaļošanas starpība | - | - | - | (2) |
| Perioda beigās | 186 871 | 187 097 | 265 893 | 266 213 |
| 3 NESADALĪTĀ PEĻŅA | | | | |
| Perioda sākumā | 17 131 | 28 280 | 24 375 | 40 240 |
| Izslēgti pārvērtētie pamatlīdzekļi | 355 | 780 | 505 | 1 110 |
| Pārskata perioda peļņa | 5 479 | (1 062) | 7 796 | (1 511) |
| Atskaitījumi rezerves papildināšanai | (2 996) | (11 128) | (4 263) | (15 833) |
| Dividendes par iepriekšējo gadu | (15 162) | (19 950) | (21 574) | (28 386) |
| Apaļošanas starpība | 1 | - | 1 | - |
| Perioda beigās | 4 808 | (3 080) | 6 840 | (4 380) |
| 4 RAŽOŠANAS IZMAKSAS | | | | |
| Dabasgāzes iegāde | 184 999 | 165 745 | 263 230 | 235 834 |
| Darbinieku atalgojums | 8 972 | 8 941 | 12 766 | 12 722 |
| Sociālās apdrošināšanas iemaksas | 2 105 | 2 078 | 2 995 | 2 957 |
| Dzīvības, veselības un pensijas apdrošināšana | 649 | 626 | 923 | 891 |
| Materiāli un rezerves daļas | 3 419 | 6 913 | 4 865 | 9 836 |
| Nolietojums un amortizācija | 14 745 | 13 715 | 20 980 | 19 515 |
| Pārējās izmaksas | 3 174 | 4 077 | 4 516 | 5 801 |
| | 218 063 | 202 095 | 310 275 | 287 556 |
| 5 ADMINISTRATĪVĀS IZMAKSAS | | | | |
| Darbinieku atalgojums | 2 147 | 2 414 | 3 055 | 3 435 |
| Sociālās apdrošināšanas iemaksas | 521 | 489 | 741 | 696 |
| Dzīvības, veselības un pensijas apdrošināšana | 113 | 110 | 161 | 156 |
| Uzturēšana un komunālie pakalpojumi | 692 | 593 | 985 | 844 |
| Nekustamā īpašuma nodoklis | 121 | 105 | 172 | 148 |
| Nolietojums un amortizācija | 449 | 354 | 639 | 504 |
| Bankas pakalpojumu izdevumi | 334 | 182 | 475 | 259 |
| Uzkrājumi sliktu un šaubīgo debitoru vērtības samazinājumam, neto | (42) | (20) | (60) | (28) |
| Pārējie izdevumi | 6 722 | 3 821 | 9 565 | 5 436 |
| | 11 057 | 8 048 | 15 733 | 11 450 |

Akciju sabiedrība "Latvijas Gāze"
Neauditēti finanšu pārskati
2009. gada 9 mēneši

6 CITI IENĀKUMI

| | | | | |
|--|--------------|--------------|--------------|--------------|
| Soda naudas no patērētājiem | 845 | 432 | 1 202 | 614 |
| Ieņēmumi no pamatlīdzekļu pārdošanas | 395 | 365 | 562 | 519 |
| Uzkrājumi lēnas aprites un novecojušu krājumu pārdošanai | 29 | 17 | 41 | 25 |
| Pārējie ieņēmumi | 394 | 203 | 561 | 288 |
| Neto ienākumi no ārvalstu valūtu kursu svārstībām | - | 578 | - | 823 |
| | 1 663 | 1 595 | 2 366 | 2 269 |

7 CITAS IZMAKSAS

| | | | | |
|---|--------------|------------|--------------|--------------|
| Materiālu iepirkšanas izdevumi | 18 | 8 | 26 | 11 |
| Darbinieku atalgojums un citi izdevumi | 97 | 112 | 138 | 159 |
| Sociālās apdrošināšanas iemaksas | 16 | 16 | 23 | 23 |
| Nolietojums, amortizācija un pamatlīdzekļu vērtības samazinājuma norakstīšana | 75 | 71 | 107 | 101 |
| Sponsorēšanas izdevumi | 400 | 25 | 569 | 35 |
| Zaudējumi no pamatlīdzekļu pārdošanas | 608 | 378 | 865 | 538 |
| Neto zaudējumi no ārvalstu valūtu kursu svārstībām | 678 | - | 965 | - |
| Citi izdevumi | 3 308* | 265 | 4 707* | 377 |
| | 5 200 | 875 | 7 400 | 1 244 |

* t.sk. LVL 3100 (EUR 4411) uzkrājumi ekspluatācijas izmaksām

IZMAKSU SADALĪJUMS PĒC BŪTĪBAS

| | | | | |
|--|----------------|----------------|----------------|----------------|
| Dabasgāzes iegāde | 184 999 | 165 745 | 263 230 | 235 834 |
| Nolietojums un amortizācija | 15 269 | 14 140 | 21 726 | 20 120 |
| Darbinieku izmaksas | 14 620 | 14 786 | 20 802 | 21 039 |
| Materiāli un rezerves daļas | 3 437 | 6 921 | 4 891 | 9 847 |
| Neto uzkrājumi debitoru vērtības samazinājumam | (42) | (20) | (60) | (28) |
| Citas izmaksas | 16 037 | 9 446 | 22 819 | 13 438 |
| | 234 320 | 211 018 | 333 408 | 300 250 |

8 FINANŠU IENĀKUMI, NETO

| | | | | |
|-----------------------------------|--------------|--------------|--------------|--------------|
| Finanšu ienākumi | | | | |
| - Procentu ienākumi | 2 222 | 2 134 | 3 162 | 3 036 |
| | 2 222 | 2 134 | 3 162 | 3 036 |
| Finanšu izmaksas | | | | |
| - Pakalpojumu maksa par aizņēmumu | 7 | 61 | 10 | 87 |
| | 7 | 61 | 10 | 87 |
| Finanšu ienākumi, neto | 2 215 | 2 073 | 3 152 | 2 949 |