



Akciju sabiedrība "Latvijas Gāze"

neauditēts 2009.gada 3 mēnešu finanšu pārskats

Sagatavots saskaņā ar Starptautisko finanšu pārskatu standartu prasībām

Rīgā, 2009

Saturs

Informācija par Sabiedrību	3
Ziņojums par akciju sabiedrības “Latvijas Gāze” darbību 2009.gada 3 mēnešos	4
Akcijas un akcionāri	5
Bilance	8
Visu ieņēmumu pārskats – pēc izmaksu būtības	9
Atzīto ieņēmumu un izmaksu konsolidētais pārskats	9
Naudas plūsmas pārskats	10
Pārskats par izmaiņām pašu kapitālā	11
Pielikumi	12

Akciju sabiedrība "Latvijas Gāze"
Neauditēti finanšu pārskati
2009. gada 3 mēneši

Informācija par Sabiedrību

Sabiedrības nosaukums	A/s Latvijas Gāze
Sabiedrības juridiskais statuss	Akciju sabiedrība
Reģistrācijas numurs, vieta un datums	000300064 Rīga, 1991. gada 25. marts
	Veikta pārreģistrācija Komercreģistrā 2004. gada 20. decembrī ar vienoto reģistrācijas numuru 40003000642
Adrese	Aristīda Briāna iela 6 Rīga, LV – 1001 Latvija
Lielākie akcionāri	E.ON Ruhrgas International AG (47,2 %) Gazprom AAS (34,0 %) ITERA Latvija SIA (16,0 %)
Valdes locekļu vārdi, uzvārdi, ieņemamie amati	Adriāns Dāvis - valdes priekšsēdētājs Aleksandrs Mihejevs (Александр Михеев) - valdes loceklis, valdes priekšsēdētāja vietnieks Jorgs Tumats (Jörg Tumat) - valdes loceklis, valdes priekšsēdētāja vietnieks Anda Ulpe - valdes locekle Gints Freibergs - valdes loceklis
Padomes locekļu vārdi, uzvārdi, ieņemamie amati	<u>No 2008. gada 4. jūlija</u> Kirils Seļežņovs (Кирилл Селезнев) - padomes priekšsēdētājs Juris Savickis - padomes priekšsēdētāja vietnieks Ahims Zauls (Achim Saul) - padomes priekšsēdētāja vietnieks Eike Benke (Eike Benke) - padomes loceklis Ūve Fips (Uwe Fip) – padomes loceklis Markuss Zorihs (Marcus Söhrich) – padomes loceklis Heinss Vacka (Heinz Watzka) - padomes loceklis Jeļena Karpeļa (Елена Карпель) - padomes locekle Aleksandrs Krasņņikovs (Александр Красненков) - padomes loceklis Vlada Rusakova (Влада Русакова) - padomes locekle Igoris Nazarovs (Игорь Назаров) - padomes loceklis
	Līdz 2008. gada 4. jūlijam Kirils Seļežņovs (Кирилл Селезнев) - padomes priekšsēdētājs Juris Savickis (Юрис Савицкис) - padomes priekšsēdētāja vietnieks Stefans Kampūzs (Stephan Kamphues) - padomes priekšsēdētāja vietnieks Eike Benke (Eike Benke) - padomes loceklis Uve Fips (Uwe Fip) - padomes loceklis Markus Antons Sorihs (Marcus Anton Söhrich) – padomes loceklis Reiners Lēmans (Reiner Lehmann) - padomes loceklis Jeļena Karpeļa (Елена Карпель) - padomes locekle Aleksandrs Krasņņikovs (Александр Красненков) - padomes loceklis Vlada Rusakova (Влада Русакова) - padomes locekle Igoris Nazarovs (Игорь Назаров) - padomes loceklis
Pārskata periods	2009. gada 1. janvāris – 31.marts

Ziņojums par akciju sabiedrības "Latvijas Gāze" darbību 2009.gada 3 mēnešos

Saimnieciskā un finansiālā darbība

Akciju sabiedrība "Latvijas Gāze" (turpmāk tekstā – LG) 2009.gada 3 mēnešos patērētājiem pārdeva 593,2 milj.nm³ dabasgāzes. Salīdzinājumā ar attiecīgo 2008.gada periodu, dabasgāzes realizācija ir samazinājusies par 5,4 %, kā arī ir par 2,8 % vai 16,8 milj.nm³ dabasgāzes mazāk nekā tika plānots 2009.gada precizētajā budžetā.

Dabasgāzes patēriņa samazināšanās 2009.gada 3 mēnešos saistīta gan ar laika apstākļiem, gan ar kraso preču un pakalpojumu ražošanas apjomu samazināšanos finanšu krīzes un ekonomikas lejupslīdes rezultātā Latvijā.

Gāzes iesūkņēšanas sezona Inčukalna PGK tika uzsākta 2009.gada 14.maijā. Uzsākot dabasgāzes iesūkņēšanu, aktīvās gāzes krājumi Inčukalna PGK bija 860,3 milj.nm³.

Plānots, ka 2009.gadā Inčukalna PGK iesūkņēs 1 465 milj.nm³ dabasgāzes, iesūkņēšanas sezonas beigās sasniedzot aktīvās gāzes apjomu 2,32 miljardus m³.

2009.gada 3 mēnešos patērētājiem pārdota dabasgāze un sniegti pakalpojumi par LVL 155,0 milj., kas ir par 45,7 % vairāk nekā attiecīgajā 2008.gada periodā.

2009.gada 3 mēnešus LG pabeidza ar LVL 5,7 milj. lielu peļņu, kas ir par 18,8 % lielāka nekā attiecīgajā 2008.gada periodā, kad peļņa bija LVL 4,8 milj.

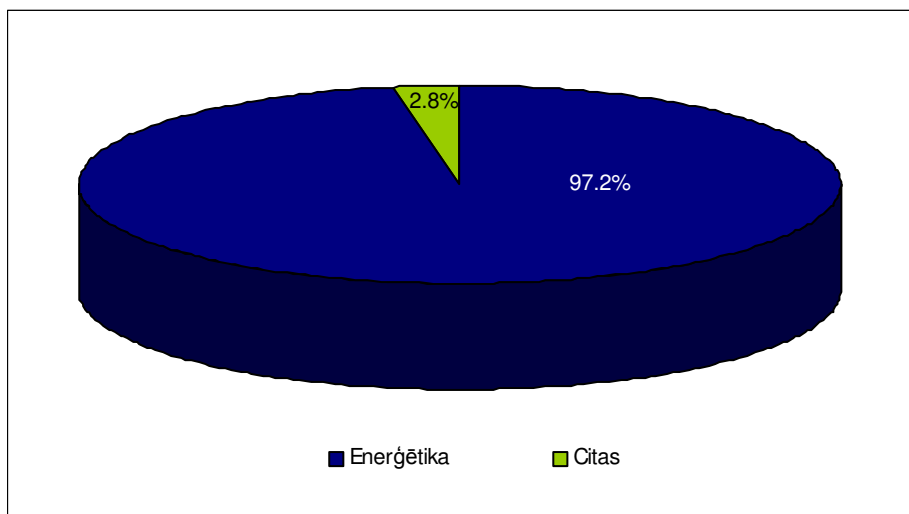
Kapitālieguldījumu programmas ietvaros 2009.gada 3 mēnešos apgūti LVL 1,93 milj. investīciju līdzekļi galvenokārt izmantoti tehnoloģisko iekārtu modernizācijai un jauno gāzesvadu būvniecībai.

Akcijas un akcionāri

1) A/s "Latvijas Gāze" akcionāru sastāvs¹ 2008.gada 31.decembrī:

Akcionārs	31.12.2008.	31.12.2007.
"E.ON Ruhrgas International" AG	47.2 %	47.2 %
"Gazprom" AAS	34.0 %	34.0 %
"Ītera Latvija" SIA	16.0 %	16.0 %
Citi	2.8 %	2.8 %
KOPĀ	100.0 %	100.0 %

2) A/s "Latvijas Gāze" akcionāru sastāvs atbilstoši pārstāvētajām nozarēm 2008. gada 31. decembrī:



3) A/s "Latvijas Gāze" valdes un padomes locekļu akciju skaits 2008. gada 31. decembrī:

Valdes locekļi		Akciju skaits
Valdes priekšsēdētājs	Adrians Dāvis	417
Valdes priekšsēdētāja vietnieks	Jorgs Tumats	500
Valdes priekšsēdētāja vietnieks	Aleksandrs Mihejevs	417
Valdes locekle	Anda Ulpe	729
Valdes loceklis	Gints Freibergs	416

Padomes locekļi		Akciju skaits
Padomes priekšsēdētājs	Kirils Seļezņovs	0
Padomes priekšsēdētāja vietnieks	Ahims Zauls	0
Padomes priekšsēdētāja vietnieks	Juris Savickis	0
Padomes locekļi:	Eike Benke	0
	Ūve Fips	0
	Markuss Zorihs	0
	Heincs Vacka	0
	Jeļena Karpēļa	0
	Aleksandrs Krasņenkovs	0
	Vlada Rusakova	0
	Igors Nazarovs	0

Kopš 1999. gada 15. februāra Sabiedrības akcijas tiek kotētas NASDAQ OMX Rīga un tās akciju tirdzniecības kods no 2004. gada 1. augusta ir GZE1R. Līdz 2008. gada 31. jūlijam LG akcijas tika kotētas NASDAQ OMX

¹ Akcionāri, kuru īpašumā ir ne mazāk kā 5% no kapitāla

Akciju sabiedrība "Latvijas Gāze"
Neauditēti finanšu pārskati
2009. gada 3 mēneši

Rīga Oficiālajā sarakstā un Baltijas fondu biržas kopējā sarakstā. Saskaņā ar AS "NASDAQ OMX Rīga" Valdes 2008. gada 25. jūnija lēmumu, pamatojoties uz nepietiekamo brīvā publiskā apgrozībā esošo LG kotējamo akciju skaitu, ar 2008. gada 1. augustu LG akcijas tika pārceltas uz Baltijas fondu biržas un NASDAQ OMX Rīga Otro sarakstu.

LG kapitalizācijas vērtība 2009. gada 30.martā sasniedza LVL 139,25 miljonus, kas bija par 51,5 % mazāka nekā 2008.gada 30.martā, kad kapitalizācijas vērtība bija LVL 287,28 miljoni. Pēc akciju tirgus kapitalizācijas LG ieņēma 2. vietu starp Latvijā kotētiem uzņēmumiem un 7. vietu Baltijas fondu biržā.

4) Akciju cena NASDAQ OMX Rīga 2009.gada 3 mēnešos un iepriekšējā gada attiecīgajā periodā

	2009 3 mēn.	2008 3 mēn.
Akcijas cena:		
Augstākā	5.23	8.20
Zemākā	3.45	6.40
Vidējā	3.99	7.54
Pēdējā	3.49	7.20
Akciju apgrozījums	15 040	11 880
Apgrozījums (milj.LVL)	0.059	0.090
Kapitalizācija (milj.LVL)	139.251	287.280

Avots: NASDAQ OMX Rīga

Sabiedrības akcijas ir iekļautas šādu indeksu grozos – OMX Baltic, OMX Rīga, OMX Baltic Energy.

OMX Baltic

Visu akciju indekss, kas ir Baltijas līmeņa indekss. Tā grozu veido Baltijas biržu Oficiālā un Otrā saraksta akcijas. Indekss atspoguļo pašreizējo stāvokli un izmaiņas Baltijas tirgū kopumā.

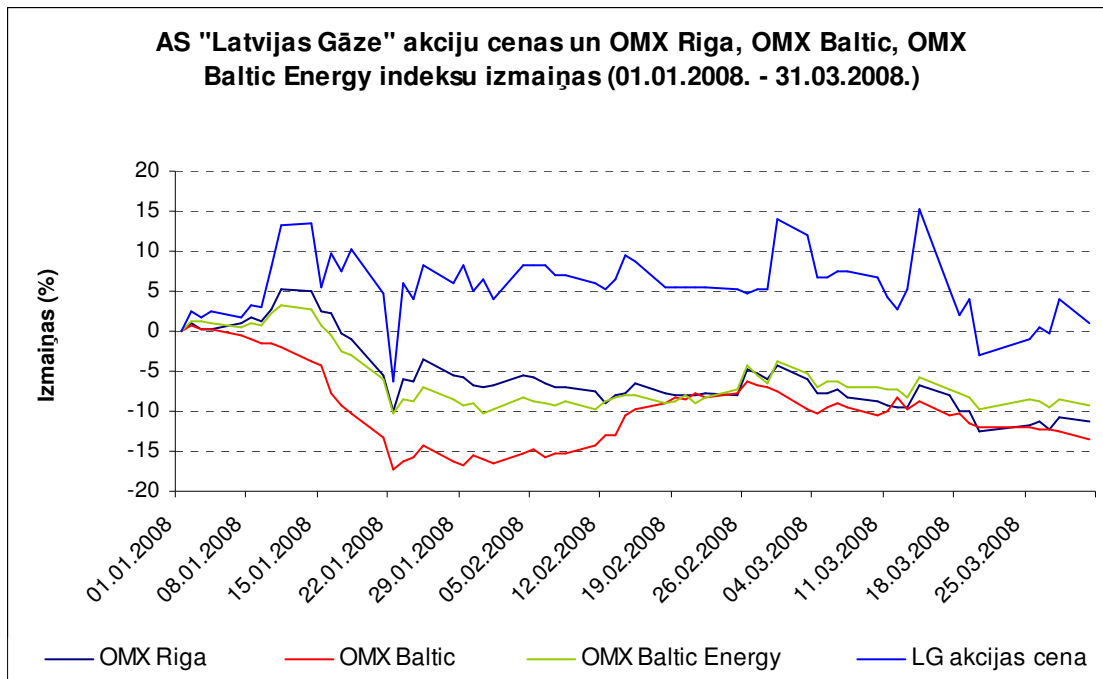
OMX Rīga

Visu akciju indekss, kas ir vietējais indekss. Tā grozu veido NASDAQ OMX Rīga Oficiālā un Otrā saraksta akcijas. Indekss atspoguļo pašreizējo stāvokli un izmaiņas NASDAQ OMX Rīga.

OMX Baltic Energy

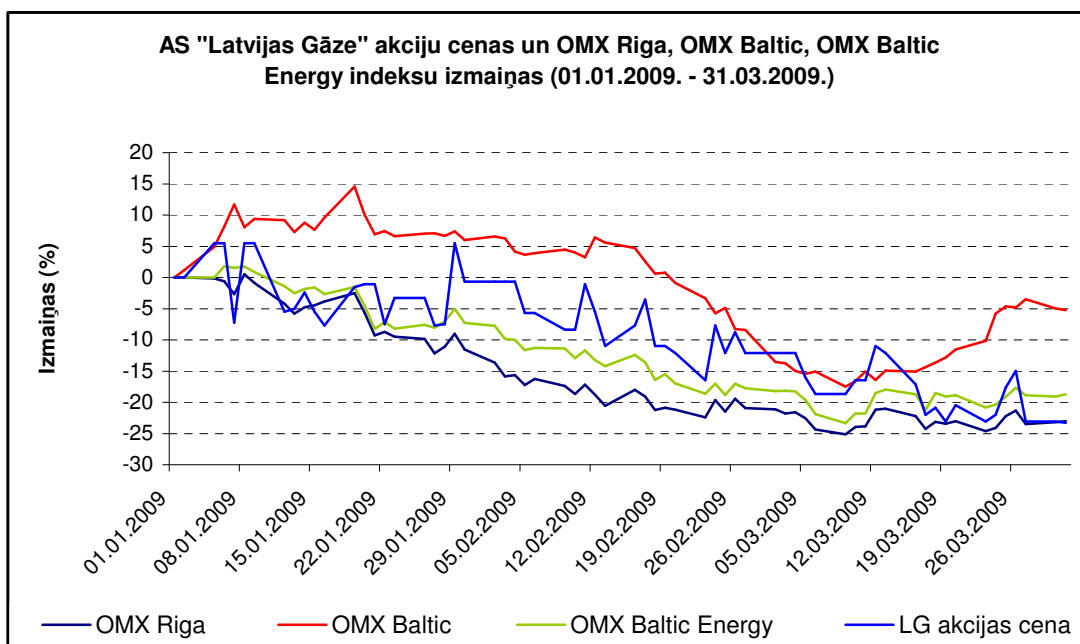
Sektora indekss, kas ir Baltijas līmeņa indekss un balstās uz Global Industry Classification Standard (GICS), kuru izstrādājis Morgan Stanley Capital International Inc. (MSCI) kopā ar Standard & Poor's. Starptautiskais klasifikācijas standarts GICS izveidots tāpēc, lai apmierinātu investoru nepieciešamību pēc precīzākas, izsmelšākas un standartizētākas uzņēmumu klasifikācijas. Sektora indekss rāda sektora tendences un dod iespēju salīdzināt līdzīgus uzņēmumus sektora ietvaros. Indeksā ir OMX Baltijas tirgus Oficiālā un Otrā saraksta akcijas; indeksi tiek rēķināti katram GICS sektoram atsevišķi.

Akciju sabiedrība "Latvijas Gāze"
Neauditēti finanšu pārskati
2009. gada 3 mēneši



Avots: NASDAQ OMX Riga

Indeksi/Akcijas	01.01.2008.	31.03.2008.	Izmaiņas
OMX Riga	595.30	527.66	-11.36%
OMX Baltic GI	308.77	266.77	-13.60%
OMX Baltic Energy GI	569.41	517.06	-9.19%
LG akciju cena	7.12	7.20	1.12%



Avots: NASDAQ OMX Riga

Indeksi/Akcijas	01.01.2009.	31.03.2009.	Izmaiņas
OMX Riga	271.29	208.87	-23.01%
OMX Baltic GI	88.33	83.71	-5.23%
OMX Baltic Energy GI	280.55	228.02	-18.72%
LG akciju cena	4.55	3.49	-23.30%

Akciju sabiedrība "Latvijas Gāze"
Neauditēti finanšu pārskati
2009. gada 3 mēneši

Bilance

	31.03.2009. 31.03.2008.		31.03.2009. 31.03.2008.		
	Pielikums	LVL'000	LVL'000	EUR'000	EUR'000
AKTĪVI					
<u>Ilgtermiņa ieguldījumi</u>					
Pamatlīdzekļi		316 967	317 301	451 003	451 479
Nemateriālie aktīvi		2 140	1 671	3 045	2 378
Debitori		11	10	16	14
Kopā ilgtermiņa ieguldījumi		319 118	318 982	454 064	453 871
<u>Apgrozāmie līdzekļi</u>					
Krājumi	1	21 398	24 183	30 447	34 409
Debitori		47 287	29 695	67 283	42 252
Pārmaksātais uzņēmumu ienākuma nodoklis		5 786	1 126	8 233	1 602
Pārējie apgrozāmie līdzekļi		1 091	1 690	1 552	2 405
Naudas līdzekļi		44 026	64 774	62 643	92 165
Kopā apgrozāmie līdzekļi		119 588	121 468	170 158	172 833
KOPĀ AKTĪVI		438 706	440 450	624 222	626 704
PAŠU KAPITĀLS UN SAISTĪBAS					
<u>Pašu kapitāls</u>					
Akciju kapitāls		39 900	39 900	56 773	56 773
Akciju emisijas uzcelojums		14 320	14 320	20 376	20 376
Pārvērtēšanas rezerve	2	187 077	187 624	266 186	266 965
Pārējās rezerves		66 544	55 416	94 684	78 850
Nesadalīta peļņa	3	22 831	33 150	32 485	47 167
Kopā pašu kapitāls		330 672	330 410	470 504	470 131
<u>Saistības</u>					
<u>Ilgtermiņa saistības</u>					
Atliktā nodokļa saistības		29 915	30 538	42 565	43 452
Uzkrājumi pēcnodarbinātības pabalstu un citām saistībām pret darbiniekiem		4 673	2 500	6 649	3 557
Nākamo periodu ieņēmumi		13 551	12 101	19 281	17 218
Kopā ilgtermiņa saistības		48 139	45 139	68 495	64 227
<u>Īstermiņa saistības</u>					
Parādi piegādātājiem		20 944	40 102	29 801	57 060
Uzņēmumu ienākuma nodokļa parāds		2 619	2 792	3 727	3 973
Nākamo periodu ieņēmumi		3 327	460	4 733	654
Pārējās saistības		33 005	21 547	46 962	30 659
Kopā īstermiņa saistības		59 895	64 901	85 223	92 346
Kopā saistības		108 034	110 040	153 718	156 573
KOPĀ PAŠU KAPITĀLS UN SAISTĪBAS		438 706	440 450	624 222	626 704

Visu ieņēmumu pārskats – pēc izmaksu būtības

	Pielikums	31.03.2009. 31.03.2008.		31.03.2009. 31.03.2008.	
		LVL'000	LVL'000	EUR'000	EUR'000
Neto apgrozījums		154 975	106 355	220 510	151 330
Ražošanas izmaksas	4	(136 420)	(96 558)	(194 109)	(137 390)
Bruto peļņa		18 555	9 797	26 401	13 940
Administratīvās izmaksas	5	(4 697)	(4 579)	(6 683)	(6 515)
Citi ienākumi	6	784	836	1 115	1 190
Citas izmaksas	7	(6 617)	(133)	(9 415)	(189)
Peļņa no saimnieciskās darbības		8 025	5 921	11 418	8 426
Finanšu ienākumi	8	275	310	391	440
Finanšu izmaksas	8	(2)	(58)	(3)	(82)
Finanšu ienākumi, neto	8	273	252	388	358
Peļņa pirms uzņēmuma ienākuma nodokļa		8 298	6 173 0	11 806	8 784
Uzņēmumu ienākuma nodoklis		(2 619)	(1 380)	(3 727)	(1 964)
Pārskata perioda peļņa		5 679	4 793	8 079	6 820
Peļņa uz vienu akciju (EPS)		0.142	0.120	0.202	0.171

Atzīto ieņēmumu un izmaksu konsolidētais pārskats

Nodokļa sadaļas, neto					
Izslēgti pārvērtētie pamatlīdzekļi	2	21	77	31	109
Neto ieņēmumi, kas atzīti tieši pašu kapitālā		21	77	31	109
Pārskata perioda peļņa		5 679	4 793	8 079	6 820
Kopējie pārskata perioda atzītie ieņēmumi		5 700	4 870	8 110	6 929

Akciju sabiedrība "Latvijas Gāze"
Neauditēti finanšu pārskati
2009. gada 3 mēneši

Naudas plūsmas pārskats

	<u>31.03.2009.</u> <u>31.03.2008.</u>		<u>31.03.2009.</u> <u>31.03.2008.</u>	
	<u>LVL'000</u>	<u>LVL'000</u>	<u>EUR'000</u>	<u>EUR'000</u>
Naudas plūsma no saimnieciskās darbības				
Saimnieciskajos darījumos saņemtie naudas līdzekļi	42 918	45 217	61 066	64 337
Saņemtie procentu maksājumi	327	321	465	456
Samaksātais uzņēmumu ienākuma nodoklis	(1 945)	(1 348)	(2 767)	(1 917)
Neto naudas plūsma no saimnieciskās darbības	41 300	44 190	58 764	62 876
Naudas plūsma no ieguldījumu darbības				
Pamatlīdzekļu iegāde	(1 895)	(3 705)	(2 696)	(5 272)
Pamatlīdzekļu pārdošanas rezultātā gūtie ienākumi	4	104	6	149
Nemateriālo aktīvu iegāde	(39)	(32)	(56)	(46)
Neto naudas plūsma no ieguldījumu darbības	(1 930)	(3 633)	(2 746)	(5 169)
Naudas plūsma no finanšu darbības				
Atmaksātie aizņēmumi	(1 788)	(20 030)	(2 544)	(28 500)
Samaksātie procentu maksājumi	(2)	(58)	(3)	(82)
Neto naudas plūsma no finanšu darbības	(1 790)	(20 088)	(2 547)	(28 582)
Neto naudas līdzekļu un naudas ekvivalentu (samazinājums) / pieaugums	37 580	20 469	53 471	29 125
Naudas līdzekļi un naudas ekvivalenti pārskata gada sākumā	6 446	44 305	9 172	63 040
Naudas līdzekļi un naudas ekvivalenti pārskata gada beigās	44 026	64 774	62 643	92 165

Akciju sabiedrība "Latvijas Gāze"
Neauditēti finanšu pārskati
2009. gada 3 mēneši

Pārskats par izmaiņām pašu kapitālā

	Akciju kapitāls LVL'000	Akciju emisijas uzcenojums LVL'000	Pārvērtēšanas rezerve LVL'000	Pārējās rezerves LVL'000	Nesadalītā peļņa LVL'000	Kopā LVL'000
2007. gada 31. decembrī	39 900	14 320	187 584	55 416	28 280	325 500
Ieņēmumi par 2008.gadu, kopā	-	-	40	-	4 870	4 910
2008. gada 31.martā	39 900	14 320	187 624	55 416	33 150	330 410
2008. gada 31. decembrī	39 900	14 320	187 060	66 544	17 131	324 955
Ieņēmumi par 2009.gadu, kopā	-	-	17	-	5 700	5 717
2009. gada 31.martā	39 900	14 320	187 077	66 544	22 831	330 672

	Akciju kapitāls EUR'000	Akciju emisijas uzcenojums EUR'000	Pārvērtēšanas rezerve EUR'000	Pārējās rezerves EUR'000	Nesadalītā peļņa EUR'000	Kopā EUR'000
2007. gada 31. decembrī	56 773	20 376	266 907	78 850	40 238	463 144
Ieņēmumi par 2008.gadu, kopā	-	-	58	-	6 929	6 987
2008. gada 31.martā	56 773	20 376	266 965	78 850	47 167	470 131
2008. gada 31. decembrī	56 773	20 376	266 163	94 684	24 375	462 371
Ieņēmumi par 2009.gadu, kopā	-	-	23	-	8 110	8 133
2009. gada 31.martā	56 773	20 376	266 186	94 684	32 485	470 504

Akciju sabiedrība "Latvijas Gāze"
Neauditēti finanšu pārskati
2009. gada 3 mēneši

Pielikumi

Pielik. Nr.	31.03.2009.	31.03.2008.	31.03.2009.	31.03.2008.
	LVL'000	LVL'000	EUR'000	EUR'000
1 KRĀJUMI				
Materiāli un rezerves daļas (neto pārdošanas vērtība)	2 818	3 021	4 010	4 298
Gāze un degviela (iegādes vērtība)	18 580	21 162	26 437	30 111
	21 398	24 183	30 447	34 409
2 PĀRVĒRTĒŠANAS REZERVE				
Perioda sākumā	187 060	187 584	266 163	266 907
Pamatlīdzekļu pārvērtēšana	38	117	54	167
Rezerves izslēgšana norakstītajiem pamatlīdzekļiem	(21)	(77)	(31)	(109)
Perioda beigās	187 077	187 624	266 186	266 965
3 NESADALĪTĀ PEĻŅA				
Perioda sākumā	17 131	28 280	24 375	40 239
Izslēgti pārvērtētie pamatlīdzekļi	21	77	31	109
Pārskata perioda peļņa	5 679	4 793	8 079	6 819
Perioda beigās	22 831	33 150	32 485	47 167
4 RAŽOŠANAS IZMAKSAS				
Dabasgāzes iegāde	125 811	87 022	179 013	123 821
Darbinieku atalgojums	2 969	2 698	4 225	3 839
Sociālās apdrošināšanas iemaksas	693	631	986	897
Dzīvības, veselības un pensijas apdrošināšana	222	173	316	247
Materiāli un rezerves daļas	897	619	1 276	880
Nolietojums un amortizācija	4 897	4 585	6 968	6 524
Pārējās izmaksas	931	830	1 325	1 181
	136 420	96 558	194 109	137 390
5 ADMINISTRATĪVĀS IZMAKSAS				
Darbinieku atalgojums	756	729	1 076	1 037
Sociālās apdrošināšanas iemaksas	181	175	258	249
Dzīvības, veselības un pensijas apdrošināšana	38	33	54	47
Uzturēšana un komunālie pakalpojumi	267	227	380	323
Nekustamā īpašuma nodoklis	40	35	57	50
Nolietojums un amortizācija	150	120	213	171
Bankas pakalpojumu izdevumi	86	47	122	67
Uzkrājumi sliktu un šaubīgo debitoru vērtības samazinājumam, neto	(23)	(20)	(33)	(28)
Pārējie izdevumi	3 202	3 233	4 556	4 600
	4 697	4 579	6 683	6 515

Akciju sabiedrība "Latvijas Gāze"
Neauditēti finanšu pārskati
2009. gada 3 mēneši

6 CITI IENĀKUMI

Soda naudas no patērētājiem	497	180	707	257
Ieņēmumi no līdzdalības gāzes vadu celtniecībā	131	120	186	171
Ieņēmumi no pamatlīdzekļu pārdošanas	-	29	-	41
Uzkrājumi lēnas aprītes un novecojušu krājumu pārdošanai	4	11	6	16
Pārējie ieņēmumi	152	66	216	94
Neto ienākumi no ārvalstu valūtu kursu svārstībām	-	430	-	612
	784	836	1 115	1 190

7 CITAS IZMAKSAS

Materiālu iepirkšanas izdevumi	3	3	4	4
Darbinieku atalgojums un citi izdevumi	39	34	55	48
Sociālās apdrošināšanas iemaksas	5	5	7	7
Nolietojums, amortizācija un pamatlīdzekļu vērtības samazinājuma norakstīšana	25	23	36	33
Sponsorēšanas izdevumi	4	22	6	31
Zaudējumi no pamatlīdzekļu pārdošanas	18	-	26	-
Neto zaudējumi no ārvalstu valūtu kursu svārstībām	344	-	489	-
Citi izdevumi	6 179*	46	8 792	65
	6 617	133	9 415	189

* t.sk. LVL 6000 uzkrājumi ekspluatācijas izmaksām

IZMAKSU SADALĪJUMS PĒC BŪTĪBAS

Dabaszāģes iegāde	125 811	87 022	179 013	123 821
Nolietojums un amortizācija	5 072	4 729	7 217	6 728
Darbinieku izmaksas	4 903	4 477	6 977	6 370
Materiāli un rezerves daļas	900	622	1 280	885
Neto uzkrājumi debitoru vērtības samazinājumam	(23)	(20)	(33)	(28)
Citas izmaksas	11 071	4 469	15 753	6 318
	147 734	101 299	210 207	144 094

8 FINANŠU IENĀKUMI, NETO

Finanšu ienākumi				
- Procentu ienākumi	275	310	391	440
	275	310	391	440
Finanšu izmaksas				
- Pakalpojumu maksa par aizņēmumu	2	58	3	82
	2	58	3	82
Finanšu ienākumi, neto	273	252	388	358