



AKCINĖ BENDROVĖ

### ATSAKINGŲ ASMENŲ PATVIRTINIMAS

Vadovaudamiesi Lietuvos Respublikos Vertybinių popierių įstatymo 22 straipsniu ir Lietuvos Respublikos Vertybinių popierių komisijos periodinės ir papildomos informacijos rengimo ir pateikimo taisyklėmis, mes, AB „Gubernija“ generalinė direktorė Vijoleta Dunauskienė ir vyriausioji buhalterė Daiva Leinartienė, patvirtiname, kad mūsų žiniomis pridedama AB „Gubernija“ tarpinė neauditauta finansinė atskaitomybė už 2011 metų 6 mėnesius, pasibaigusius 2011 m. birželio 30 d., parengta pagal Tarptautinius finansinės atskaitomybės standartus (TFAS), priimtus taikyti Europos Sąjungoje, atitinka tikrovę ir teisingai parodo AB „Gubernija“ turta, įsipareigojimus, finansinę būklę, pelną arba nuostolius, kad tarpiniame 6 mėnesių pranešime yra teisingai nurodyta verslo plėtros ir veiklos apžvalga bei AB „Gubernija“ būklė.

Generalinė direktorė

Vijoleta Dunauskienė

Vyriausioji buhalterė

Daiva Leinartienė

Šiauliai,  
2011-08-24

AB GUBERNIJA, 144715765

(įmonės pavadinimas)

DVARO G. 179, ŠIAULIAI, LIETUVA

(įmonės kodas, adresas, kiti duomenys)

PATVIRTINTA

20

m.

protokolo Nr.

2011 m. birželio 30 d FINANSINĖS BŪKLĖS ATASKAITA/ FINANCIAL STATUS REPORT

(finansinės atskaitomybės sudarymo data)

2011 08 09 Nr.

2011-01-01..2011-06-30  
(ataskaitinis laikotarpis)

Visos sumos nurodytos litais/in Litas

	TURTAS/ ASSETS	Pastabos Nr./ Notes	Finansiniai metai/ Financial year 2011-06-30	Praėjusių finansinių m./ Financial year 2010-06-30	Praėjusių finansinių m./ Previous financial year 2010-12-31
<b>A.</b>	<b>ILGALAIKIS TURTAS/ Long term assets</b>		<b>29 835 003</b>	<b>31 306 038</b>	<b>30 620 245</b>
<b>I.</b>	<b>NEMATERIALIUSIS TURTAS / INTANGIBLE ASSETS</b>	01	<b>11 009</b>	<b>12</b>	<b>9</b>
I.3	Patentai, licencijos/ Licences and patents		2	2	2
I.4	Programinė įranga/ Computer software		2	2	2
I.5	Kitas nematerialusis turtas/ Other intangible assets		11 005	8	5
<b>II.</b>	<b>MATERIALIUSIS TURTAS/ TANGIBLE ASSETS</b>	02	<b>29 806 894</b>	<b>31 288 926</b>	<b>30 603 136</b>
II.1	Žemė / Land				
II.2	Pastatai ir statiniai / Buildings & Plant		17 201 833	17 607 546	17 517 938
II.3	Mašinos ir įrengimai / Machinery & equipment		11 461 474	12 537 542	11 978 173
II.4	Transporto priemonės / Vehicles		316 149	347 463	295 592
II.5	Kita įranga, prietaisai, įrankiai ir įrengimai / Other property, plant and equipment		268 748	301 220	294 857
II.6	Nebaigta statyba/ Construction in progress				
II.7	Kitas materialusis turtas / Other tangible assets		558 690	495 155	516 576
II.8	Investicinis turtas/ Asserts of investment				
<b>III.</b>	<b>FINANSINIS TURTAS / FINANCIAL LONG</b>	03	<b>17 100</b>	<b>17 100</b>	<b>17 100</b>
III.1	Investicijos į dukterines ir asocijuotas įmones/ Investments into daughter and associated enterprises				
III.2	Kitos ilgalaikės investicijos/ Other lon-term investment		17 100	17 100	17 100
III.3	Paskolos dukterinėms ir asocijuotoms įmonėms/ Loans to daughter and associated enterprises				
III.4	Po vienerių metų gautinos sumos/ Receivable sums in one year				
III.5	Finansinis turtas galima sparduoti/ Financial asserts for sale				
III.6	Išvestinės finansinės priemonės/ Derived financial means				
III.7	Kitas finansinis turtas/ Other financial assets				
<b>IV.</b>	<b>KITAS ILGALAIKIS TURTAS/OTHER TANGIBLE ASSETS</b>				
IV.1	Atidėto pelno mokesčio turtas/Diferend profit taxes assets				
<b>B.</b>	<b>TRUMPALAIKIS TURTAS/ Short term assets</b>		<b>11915656</b>	<b>8756008</b>	<b>9143826</b>
<b>I.</b>	<b>ATSARGOS, IŠANKSTINIAI APMOKĖJIMAI IR NEBAIGTOS VYKDYTI SUTARTYS/ STOCK AND CONTRACTS IN PROGRESS</b>	04	<b>4053084</b>	<b>3276423</b>	<b>3521476</b>
I.1	Atsargos/ Inventories		3790925	3055323	3273723
I.1.1	Medžiagos ir žaliavos/ Raw materials and consumables		2 632 270	2 315 919	2 316 568
I.1.2	Nebaigta gamyba/ Work in progress		563 323	260 950	369 092
I.1.3	Pagaminta produkcija/ Finished goods		582 686	465 854	572 964
I.1.4	Pirktos prekės, skirtos perparduoti/ Goods for resale		12 646	12 600	15 099
I.2	Išankstiniai mokėjimai/ Prepayments		189 850	221 100	247 753
I.3	Nebaigtos vykdyti sutartys/ Contracts in progress		72 309		
<b>II.</b>	<b>PER VIENERIUS METUS GAUTINOS SUMOS/ AMOUNTS RECEIVABLE WITHIN ONE YEAR</b>	05	<b>7550905</b>	<b>4953116</b>	<b>5283465</b>
II.1	Pirkejų įsiskolinimas / Trade debtors		7 462 599	4 814 512	5 260 302
II.2	Dukterinių ir asocijuotų įmonių skolos/ Receivables from subsidiaries and				
II.3	Suteiktų ilgalaikių paskolų einamųjų metų dalis ir trumpalaikes paskolas/The part of the granted long-term loans of the current year and short-term loans				
II.4	Kitos gautinos sumos / Other amounts receivable		88 306	106 746	11 892
II.5	Abejotinos skolos/ Unsafe debts			31 858	11 271
<b>III.</b>	<b>KITAS TRUMPALAIKIS TURTAS/ OTHER SHORT TERM ASSETS</b>	06	<b>288 300</b>	<b>288 300</b>	<b>288 300</b>
III.1	Trumpalaikės investicijos/ Current investments				
III.2	Terminuoti indėliai/ Time deposits		288 300	288 300	288 300
III.3	Iš anksto sumokėtas pelno mokestis				
III.4	Kitas trumpalaikis turtas/ Other currents assets				
<b>IV.</b>	<b>PINIGAI IR JŲ EKVIVALENTAI/ Money and its equivalents</b>	07	<b>23 367</b>	<b>238 169</b>	<b>50 585</b>
	<b>TURTAS IŠ VISO / TOTAL ASSETS:</b>		<b>41750659</b>	<b>40062046</b>	<b>39764071</b>

	NUOSAVAS KAPITALAS IR ĮSIPAREIGIJIMAI/ Capital and reserves	Pastabos Nr./ Notes	Finansiniai metai/ Financial year 2011-06-30	Finansiniai metai/ Financial year 2010-06-30	Praėję finansiniai m. Previous financial year 2010-12-31
<b>C.</b>	<b>NUOSAVAS KAPITALAS IŠ VISO / SHAREHOLDERS CAPITAL</b>	08	<b>8 407 042</b>	<b>7 963 433</b>	<b>8 487 697</b>
<b>I.</b>	<b>KAPITALAS/ CAPITAL</b>		<b>16 129 614</b>	<b>24 814 720</b>	<b>16 129 614</b>
I.1.1.	Išstatinis (pasirašytasis) / Subscribed capital		16 129 614	24 814 720	16 129 614
I.1.2.	Pasirašytas neapmokėtas kapitalas(-) / Subscribed uncalled share capital (-)				
I.2.	Akcijų priedai/ Share premium				
I.3.	Savos akcijos/ Own Shares (-)				
I.4.	Perkainojimo rezervas (rezultatai)/ revaluation reserve		7 635 436	7 996 672	7 816 054
I.4.1.	Nematerialiojo turto/ Intangible assets				
I.4.2.	Ilgalaikio materialiojo turto/ Long-term tangible assets		7 635 436	7 996 672	7 816 054
I.4.3.	Finansinio turto/ Financial assets				
I.5.	Rezervai/ reserves				
I.5.1.	Privalomasis arba atsargos kapitalas/ Legal reserve				
I.5.2.	Savoms akcijoms įsigyti/ Reserve for acquiring own shares				
I.5.3.	Kiti rezervai/ Other reserves				
I.6.	Nepaskirstytasis pelnas (nuostoliai)/ retaining earnings (loss)		(15 358 008)	(24 847 959)	(15 457 971)
I.6.1.	Ataskaitinių metų pelnas (nuostoliai)/ Profit (loss) of the reporting year profit		99 963	( 22 981)	681 901
I.6.2.	Ankstesnių metų pelnas (nuostoliai)/ Profit (loss) of the previous year		(15 457 971)	(24 824 978)	(16 139 872)
<b>D.</b>	<b>ĮSIPAREIGIJIMAI IŠ VISO/ OBLIGATIONS IN TOTAL</b>		<b>33 343 617</b>	<b>32 098 613</b>	<b>31 276 374</b>
<b>I.</b>	<b>ILGALAIKIAI ĮSIPAREIGIJIMAI/ LONG-TERM OBLIGATIONS</b>	09	<b>1269694</b>	<b>1333442</b>	<b>1301568</b>
I.1.	Finansinės skolos/ Financial debts				
I.1.1.	Finansinės nuomos/ financial leasing				
I.1.2.	Kredito įstaigoms / To credit institutions				
I.1.3.	Dukterinėms ir asocijuotoms įmonėms / To daughter and associated enterprises				
I.1.4.	Kitos finansinės solos / Other financial liabilities				
I.2.	Prekybos skolos tiekėjams ir rangovams/				
I.3.	Gauti išankstiniai mokėjimai/ Debts of sales for suppliers and contractors				
I.4.	Išvestinės finansinės priemonės/ Derived financial means				
I.5.	Atidėjiniai/ Provisions				
I.5.1.	Įsipareigojimų ir reikalavimų padengimo/ For covering liabilities and demands				
I.5.2.	Pensijų ir panašių įsipareigojimų/ For pensions and similar obligations				
I.5.3.	Kiti atidėjiniai/ Other suspension				
I.6.	Atidėtojo mokesčio įsipareigojimai/ Obligations of the deferred tax		1 269 694	1 333 442	1 301 568
I.7.	Kiti ilgalaikiai įsipareigojimai/ Other long-term obligations				
I.8.	Dotacijos ir subsidijos/ Grants and subsidies				
<b>II.</b>	<b>TRUMPALAIKIAI ĮSIPAREIGIJIMAI/ SHORT-TERM OBLIGATIONS</b>	10	<b>32073923</b>	<b>30765171</b>	<b>29974806</b>
II.1.	Ilgalaikių skolų einamųjų metų dalis/ The part of the long-term debts of the current year		19 815 570	17 770 398	20 585 570
II.2.	Finansinės skolos/ Financial debts			2 985 172	
II.2.1.	Kredito įstaigoms / For credit institutions			170 000	
II.2.2.	Dukterinėms ir asocjuotoms įmonėms/ For daughter and associated enterprises				
II.2.3.	Kitos finansinės skolos/ Other financial debts			2 815 172	
II.3.	Skolos tiekėjams ir rangovams/ Debts to suppliers and contractors		5 495 078	4 096 409	3 632 237
II.4.	Gauti išankstiniai mokėjimai/ Received prepayments		82 028		54 415
II.5.	Pelno mokesčio įsipareigojimai/ Profit tax liabilities				
II.6.	Su darbo santykiais susiję įsipareigojimai./ Liabilities related with labour relations		1 332 702	1 200 074	1 331 472
II.7.	Išvestinės finansinės priemonės/ Derived financial means				
II.8.	Atidėjiniai/ Provisions				
II.9.	Kiti trumpalaikiai įsipareigojimai / Other short-term obligations		5 348 545	4 713 118	4 371 112
	<b>NUOSAVAS KAPITALAS IR ĮSIPAREIGIJIMAI IŠ VISO/ TOTAL EQUITY AND LIABILITIES:</b>		<b>41750659</b>	<b>40062046</b>	<b>39764071</b>

Generalinė direktorė

(įmonės vadovo pareigų pavadinimas)

(parašas)signature

Vijoleta Dunauskienė

vardas,pavarde(name, surname)

Vyr.buhalterė

(įmonės finansininko pareigų pavadinimas)

(parašas)signature

Daiva Leinartienė

vardas,pavarde(name, surname)

AB GUBERNIJA, 144715765

(įmonės pavadinimas)

DVARO G. 179, ŠIAULIAI, LIETUVA

(įmonės kodas, adresas, kiti duomenys)

PATVIRTINTA

protokolo Nr.

\_\_\_ m. \_\_\_ d.

**BENDRŲJŲ PAJAMŲ ATASKAITA / INCOME STATEMENT**

**2011 M. SAUSIO 1 D. - 2011 M. BIRŽELIO 30 D.**

(finansinių atskaitomybės sudarymo data)

2011 08 09

Nr.

2011-01-01..2011-06-30

(ataskaitinis laikotarpis)

Visos sumos nurodytos litais/in Litas

	Straipsniai/ Items	Pastabos Nr./ Notes	Finans. m./ Finan. year2011-06- 30	Praeję fin. m./ Previous financial year2010-06-30	Finans. m./ Finan. Year2011-04- 01..2011-06-30	Praeję fin. m./ Previous financial year2010-04- 01..2010-06-30
<b>I.</b>	<b>PARDAVIMO PAJAMOS/ SALES</b>	11	<b>20 520 589</b>	<b>14 852 873</b>	<b>12 033 383</b>	<b>8 764 341</b>
<b>II.</b>	<b>KITOS VEIKLOS PAJAMOS/ OTHER INCOMES FROM SALES</b>	12	<b>20 945</b>	<b>8 765</b>	<b>18 588</b>	<b>4 771</b>
<b>III.</b>	<b>ŠAŪAUDOS / EXPENSES</b>	11	<b>20 284 746</b>	<b>14 740 258</b>	<b>11 578 019</b>	<b>8 179 101</b>
III.1.	Pagamintos produkcijos ir nebaigtos gamybos atsargų vertės padidėjimas (sumažėjimas)/ Increase (decrease) of stock value in made and unfinished production					
III.2.	Žaliavų ir sunaudota medžiagų / Sales		16 268 402	10 843 286	9 458 557	6 080 431
III.3.	Susijusios su darbuotojais/ Related to employees		2 103 055	2 041 170	1 064 781	1 123 793
III.4.	Amortizacijos ir nusidėvėjimo/ Amortization and depreciation		1 103 173	1 224 670	632 574	613 089
III.5.	Ilgalaikio materialiojo turto nuvertėjimo/ Depreciation of long-term					
III.6.	Gautinų sumų nuvertėjimo/ depreciation of receivable sums					
III.7.	Nuostoliai iš ilgalaikio materialiojo turto perleidimo/ Loss from					
III.8.	Kitos/ Others		810 116	631 132	422 107	361 788
<b>IV.</b>	<b>FINANSINĖ IR INVESTICINĖ VEIKLA/ FINANCIAL AND INVESTING ACTIVITIES</b>	13	<b>( 369 317)</b>	<b>( 356 853)</b>	<b>( 178 295)</b>	<b>( 184 064)</b>
IV.	Pajamos/ Income		12 420	70 947	7 874	55 984
IV.	Išlaidos/ Expenses		381 737	427 800	186 169	240 048
<b>V.</b>	<b>PELNAS (NUOSTOLIAI) PRIEŠ APMOKESTINIMĄ/ CURRENT YEAR PROFIT BEFORE TAXES</b>		<b>( 112 529)</b>	<b>( 235 473)</b>	<b>295 657</b>	<b>405 947</b>
<b>VI.</b>	<b>PELNO MOKESTIS / PROFIT TAX</b>		<b>( 31 874)</b>	<b>( 31 874)</b>	<b>( 15 937)</b>	<b>( 10 625)</b>
VI.1.	Ataskaitinių metų pelno mokesčio sąnaudos/ Expenditure of the profit					
VI.2.	Atidėtojo pelno mokesčio sąnaudos (pajamos)/ Expenditure (incomes)	15	( 31 874)	( 31 874)	( 15 937)	( 10 625)
<b>VII.</b>	<b>PELNAS (NUOSTOLIAI) IŠ TĖSIAMOS VEIKLOS/ Profit (Loss)</b>		<b>( 80 655)</b>	<b>( 203 599)</b>	<b>311 594</b>	<b>416 572</b>
<b>VIII.</b>	<b>PELNAS (NUOSTOLIAI) IŠ NUTRAUKIAMOS VEIKLOS/ Profit</b>					
<b>IX.</b>	<b>GRYNASIS PELNAS (NUOSTOLIAI) / NET PROFIT OF THE CURRENT YEAR</b>		<b>( 80 655)</b>	<b>( 203 599)</b>	<b>311 594</b>	<b>416 572</b>
<b>X.</b>	<b>KITOS BENDROSIOS PAJAMOS/ OTHER GROSS PROFIT</b>		<b>180 618</b>	<b>180 618</b>	<b>90 309</b>	<b>90 309</b>
X.1.	Pelnas/nuostolis gautas iš perkainavimo rezervų pasikeitimo/		180 618	180 618	90 309	90 309
<b>XI.</b>	<b>PELNO MOKESTIS NUO KITŲ BENDRŲJŲ PAJAMŲ/ PROFIT</b>					
<b>XII.</b>	<b>KITOS BENDROSIOS PAJAMOS, ATEMUS PELNO MOKESTI/ OTHER GROSS INCOMES DEPRIVING PROFIT TAX</b>		<b>180 618</b>	<b>180 618</b>	<b>90 309</b>	<b>90 309</b>
<b>XIII.</b>	<b>GRYNASIS (NUOSTOLIS) PELNAS / NET PROFIT OF CURRENT YEAR</b>	16	<b>99 963</b>	<b>( 22 981)</b>	<b>401 903</b>	<b>506 881</b>
<b>XIV.</b>	Vienai akcijai tenkantis pelnas (nuostoliai) ir pasirinktiniais sandoriais sumažintas vienai akcijai tenkantis (nuostoliai) pelnas		<b>0.006</b>	<b>-0.001</b>	<b>0.025</b>	<b>0.031</b>

Generalinė direktorė

(įmonės administracijos vadovo pareigų pavadinimas)

parašas (signature)

Vijoleta Dunauskienė

vardas ir pavardė (name, surname)

Generalinė direktorė

(įmonės finansininko pareigų pavadinimas)

parašas (signature)

Daiva Leinartienė

vardas ir pavardė (name, surname)

AB GUBERNIJA, 144715765

(įmonės pavadinimas)

DVARO 179, ŠIAULIAI

(įmonės kodas, adresas, kiti duomenys)

PATVIRTINTA

20 m.

protokolo Nr.

2011 m. BIRŽELIO 30 d. NUOSAVO KAPITALO POKYČIŲ ATASKAITA/  
STATEMENT OF CHANGES IN EQUITY

( atskaitomybės sudarymo data) 2011 08 09 Nr.

2011-01-01..2011-06-30  
(ataskaitinis laikotarpis)

Visos sumos nurodytos litais/in Litas

	Apmokėtas įstatinis kapitalas/ Paid authorised capital	Akcijų priedai/ Share premium	Savos akcijos (-) Own shares (-)	Perkainojimo rezervas (rezultatai)/ Revaluation reserves (results)		Įstatymo numatyti rezervai/ Legal reserves		Kiti rezervai/ Other reserves		Nepaskirstytasis pelnas (nuostoliai)/ Retained earnings (losses)	Iš viso/ Total
				Ilgalaikio materialiojo turto/ Tangible assets	Finansinio turto/ Financial assets	Privalomasis/ Compulsory	Savų akcijų įsigijimo/ acquisition of own shares				
1. Likužpraėj. finans. metų pabaigoje/ Balance at the end of financial year before previous	24 814 720			9 234 496						(21 696 566)	12 352 650
2. Apskaitos politikos pakeitimo rezultatas/ Result of change in accounting policies											
3. Esminių klaidų taisymo rezultatas/ Result of correcting essential errors											
4. Bendrųjų pajamų ataskaitoje nepripažintas pelnas (nuostoliai)/The unacknowledged profit(loss)in the report of the general incomes				(1 057 206)						1 057 206	
5. Bendrųjų pajamų ataskaitoje nepripažintas pelnas (nuostoliai)/The unacknowledged profit(loss)in the report of the general incomes											
6. Ataskaitinių metų bendrosios pajamos/Gross profit of the reporting year											
7. Įstatinio arba pagrindinio kapitalo didinimas (mažinimas)/Increase(reduce) of the authorized or main capital										(4 185 618)	(4 185 618)
8. Perskaičiuotas likutis užpraėjusių finansinių metų pabaigoje/ Recalculated balance as of 31 December	24 814 720			8 177 290						(24 824 978)	8 167 032
9. Bendrųjų pajamų ataskaitoje nepripažintas pelnas (nuostoliai)/The unacknowledged profit(loss)in the report of the general incomes				(361 236)						361 236	
10. Dividendai/Dividends											
11. Kitos išmokos/ Other payments											
12. Įstatinio arba pagrindinio kapitalo didinimas (mažinimas)/Increase(reduce) of the authorized or main capital	(8 685 106)									8 685 106	
13. Ataskaitinių metų bendrosios pajamos/ Gross incomes from the reporting year										320 665	320 665
14. Likutis praėjusių finansinių metų pabaigoje/The residual in the end of the last financial year	16 129 614			7 816 054						(15 457 971)	8 487 697
15. Bendrųjų pajamų ataskaitoje nepripažintas pelnas (nuostoliai)/The unacknowledged profit(loss)in the report of the general incomes				180 618						(180 618)	
16. Dividendai/Dividends											
17. Kitos išmokos/ Other payments											
18. Įstatinio arba pagrindinio kapitalo didinimas (mažinimas)/Increase(reduce) of the authorized or main capital											
19. Ataskaitinių metų bendrosios pajamos/Gross profit of the reporting year										(80 655)	(80 655)
20. Likutis ataskaitinių finansinių metų pabaigoje/ Balance at the end of 31 december	16 129 614			7 996 672						(15 719 244)	8 407 042

Generalinė direktorė

(įmonės administracijos vadovo pareigų pavadinimas)

Vyr. buhalterė

(parašas)signature

(parašas)signature

Vijoleta Dunauskienė

vardas.pavardė(name, surname)

Daiva Leinartienė

vardas.pavardė(name, surname)

**AB GUBERNIJA, 144715765**

(įmonės pavadinimas)

**DVARO 179, ŠIAULIAI**

(įmonės kodas, adresas, kiti duomenys)/(enterprise registration number, address, other information)

PATVIRTINTA/ APPROVED

20... m.....d.

**2011 m. BIRŽELIO 30 d. PINIGŲ SRAUTŲ ATASKAITA/ CASH FLOW STATEMENT**

(finansinės atskaitomybės sudarymo data) 2011 08 09



(ataskaitinis laikotarpis) (reporting period) 2011-01-01..2011-06-30

Visos sumos nurodytos litais/in Litas

Eil. Nr.	Straipsniai/ Items	Pastabos Nr./ Notes	Finansiniai metai/ Financial year 2011- 06-30	Praėję finansiniai m./ Previous financial year 2010-06-30
<b>I.</b>	<b>Pagrindinės veiklos pinigų srautai/ Cash flows from operating activities</b>			
<b>I.1.</b>	<b>Ataskaitinio laikotarpio pelnas (nuostoliai)/Profit(loss) of the reporting cycle</b>		<b>(80655)</b>	<b>(203599)</b>
I.1.1.	Ataskaitinio laikotarpio pelnas (nuostoliai) iš tęsiamos veiklos/Profit(loss) of the reporting cycle from the continued activities		(80655)	(203599)
<b>I.2.</b>	<b>Koregavimai dėl/Corrections due to:</b>		<b>219327</b>	<b>1396246</b>
I.2.1.	Nusidėvėjimo, amortizacijos ir nuvertėjimo/ Depreciation, amortization and devaluation		1103173	1224670
I.2.2.	Ilgalaikio materialiojo turto ir nematerialiojo turto perleidimo/Alienation of long-term tangible and intangible assets			
I.2.3.	Finansinės ir investicinės veiklos rezultatų eliminavimas/ Elimination of financing and investing activity results		369316	356853
I.2.3.1.	Palūkanų pajamos/Incomes from interests		11	39086
I.2.3.2.	Dividendų pajamos/Incomes from dividends			
I.2.3.3.	Investicijų vertės (padidėjimas) sumažėjimas/Decrease(increase) of investment value			
I.2.3.4.	Palūkanų sąnaudos/Expenditure of interests		328337	370081
I.2.3.5.	Kitos/Others		40968	-
I.2.4.	Po vienerių metų gautinų sumų (padidėjimas) sumažėjimas/ Decrease (increase) in amounts receivable after one year			
I.2.5.	Atsargų (padidėjimas) sumažėjimas/Decrease (increase) in inventory		(735602)	(445327)
I.2.6.	Išankstinių apmokėjimų (padidėjimas) sumažėjimas/ Decrease (increase) in advances received		31250	36184
I.2.7.	Nebaigtų vykdyti sutarčių (padidėjimas) sumažėjimas/ Decrease (increase) in contracts in progress		(72309)	-
I.2.8.	Pirkėjų įsiskolinimo (padidėjimas) sumažėjimas/ Decrease (increase) in trade receivables		(2648087)	(1727888)
I.2.9.	Asocijuotų ir bendrų įmonių skolų (padidėjimas) sumažėjimas/Decrease (increase) of debts from associates and joint ventures		-	4512
I.2.10.	Kitų gautinų sumų (padidėjimas) sumažėjimas/ Decrease (increase) in other amounts receivable		(13418)	(106746)
I.2.11.	Kito trumpalaikio turto (padidėjimas) sumažėjimas/ Decrease (increase) in other current assets		-	-
I.2.12.	Ilgalaikių skolų tiekėjams ir gautų išankstinių apmokėjimų padidėjimas (sumažėjimas)/ Increase (decrease) in non-current payables to suppliers and advances received		-	(31873)
I.2.13.	Trumpalaikių skolų tiekėjams ir gautų išankstinių apmokėjimų padidėjimas (sumažėjimas)/ Increase (decrease) in current payables to suppliers and advances received		1480697	1099515
I.2.14.	Pelno mokesčio įsipareigojimų padidėjimas (sumažėjimas)/ Increase (decrease) in profit tax liability		-	-
I.2.15.	Atidėtojo pelno mokesčio padidėjimas (sumažėjimas)/Increase (decrease) of the deferred profit tax		(63748)	
I.2.16.	Su darbo santykiais susijusių įsipareigojimų padidėjimas (sumažėjimas)/ Increase (decrease) in liabilities related to labour relations		132628	7596
I.2.17.	Atidėjinių padidėjimas (sumažėjimas)/ Increase (decrease) in provisions		-	-
I.2.18.	Kitų mokėtinų sumų ir įsipareigojimų padidėjimas (sumažėjimas)/ Increase (decrease) in other amounts payable and liabilities		635427	857333
I.2.19.	Kitų nepiniginių straipsnių eliminavimas/ Elimination of other non-cash items		-	121417
<b>I.3.</b>	<b>Pinigų srautai iš veiklos/Money flows from activities</b>			
<b>I.4.</b>	<b>Sumokėtos palūkanos/ Interest paid</b>			
<b>I.5.</b>	<b>Sumokėtas pelno mokestis/ Profit tax paid</b>			
	<b>Grynieji pagrindinės veiklos pinigų srautai/ net money flows from the main activities</b>		<b>138672</b>	<b>1192647</b>
<b>II.</b>	<b>Investicinės veiklos pinigų srautai/ Cash flows from investing activities</b>			
II.1.	Ilgalaikio turto (išskyrus investicijas) įsigijimas/ Acquisition of non-current assets (excluding investments)		(128112)	(201978)
II.2.	Ilgalaikio turto (išskyrus investicijas) perleidimas/ Transfer of non-current assets (excluding investments)		16760	
II.3.	Ilgalaikių investicijų įsigijimas/ Acquisition of long-term investments			

II.4.	Ilgalaikių investicijų perleidimas/ Transfer of long-term investments		-	-
II.5.	Paskolų suteikimas/ Loans granted		-	-
II.5.1.	Asocijuotoms ir bendroms įmonėms/To the associates and joint ventures		-	-
II.5.2.	Įmonės darbuotojams/ To employees of the Company		-	-
II.5.3.	Kitos suteiktos paskolos/Other loans granted		-	-
II.6.	Paskolų susigrąžinimas/ Loans recovered		5138	-
II.6.1.	Iš asocijuotų ir bendrų įmonių/ From the associated and joint ventures		-	-
II.6.2.	Iš įmonės darbuotojų/From the employees of the Company		5138	-
II.6.3.	Kitų paskolų grąžinimas/ Repayment of other debts		-	-
II.7.	Gauti dividendai/ Dividends received		-	-
II.7.1.	Iš kitų įmonių/From others enterprises		-	-
II.8.	Gautos palūkanos/ Interests received		114	-
II.9.	Kiti investicinės veiklos pinigų srautų padidėjimai/ Other increase in cash flows from investing activities		-	-
II.10.	Kiti investicinės veiklos pinigų srautų sumažėjimai/ Other decrease in cash flows from investing activities		-	-
	<b>Grynieji investicinės veiklos pinigų srautai/ Net cash flows from investing activities</b>		<b>(106100)</b>	<b>(201978)</b>
III.	<b>Finansinės veiklos pinigų srautai/ Cash flows from financing activities</b>			
III.1.	Pinigų srautai, susiję su įmonės savininkais/ Cash flows related to enterprise owners		-	-
III.1.1.	Akcijų išleidimas/ Emission of shares		-	-
III.1.2.	Savininkų įnašai nuostoliams padengti/ Owners' contributions against losses		-	-
III.1.3.	Savų akcijų supirkimas/ Purchase of own shares		-	-
III.1.4.	Savų akcijų pardavimas/ Selling its own shares		-	-
III.1.5.	Dividendų išmokėjimas/ Dividends paid		-	-
III.1.6.	Kitos išmokos, susijusios su įstatinio kapitalo mažinimu/ Other net pays related to the reduce of the authorized capital		-	-
III.2.	Pinigų srautai, susiję su kitais finansavimo šaltiniais/ Cash flows arising from other financing sources		(1112958)	(821498)
III.2.1.	Finansinių skolų padidėjimas/ Increase in financial debts		-	-
III.2.1.1.	Paskolų gavimas/ Loans received		-	-
III.2.1.2.	Obligacijų išleidimas/ Issue of bonds		-	-
III.2.1.3.	Vekselių skolų padidėjimas, atėmus apmokėjimus/ Increase of debts from the promissory notes depriving payments		-	-
III.2.1.4.	Gautas lizingo finansavimas/		-	-
III.2.2.	Finansinių skolų sumažėjimas/ Decrease in financial debts		(1112958)	(700081)
III.2.2.1.	Paskolų grąžinimas/ Loans repaid		(940000)	(330000)
III.2.2.2.	Obligacijų supirkimas/ Purchase of bonds		-	-
III.2.2.3.	Sumokėtos palūkanos/ Interest paid		(145574)	(370081)
III.2.2.4.	Finansinės nuomos (lizingo) mokėjimai/ Payments of lease (finance lease) liabilities		(27384)	-
III.2.2.5.	Sumokėti dividendai/ Dividends paid		-	-
III.3.	Įstatinio arba pagrindinio kapitalo pokyčiai/ Changes in the authorized or main capital		-	-
III.4.	Gautos dotacijos ir subsidijos/ Dotations and subsidies received		-	-
III.5.	Kitų įmonės įsipareigojimų padidėjimas/ Increase of other obligations of the Company		878825	11039
III.6.	Kitų įmonės įsipareigojimų sumažėjimas/ Decrease of other obligations of the Company		-	313798
III.7.	Kiti finansinės veiklos pinigų srautų padidėjimas/ Increase of money flows from other financial activities		-	-
III.8.	Kiti finansinės veiklos pinigų srautų sumažėjimas/Decrease of money flows from other financial activities		-	(446254)
	<b>Grynieji finansinės veiklos pinigų srautai/ Net cash flows from financing activities</b>		<b>(234133)</b>	<b>(942915)</b>
IV.	Valiutų kursų pokyčio poveikis gryųjų pinigų ir pinigų ekvivalentų likučiui/ The effects of changes in foreign exchange rates on cash and cash equivalents balance		(13242)	21080
V.	Grynasis pinigų srautų padidėjimas (sumažėjimas)/ Net increase (decrease) in cash flows		(201561)	47754
VI.	Pinigai ir pinigų ekvivalentai laikotarpio pradžioje/ Cash and cash equivalents at the beginning of period		238170	169336
VII.	Pinigai ir pinigų ekvivalentai laikotarpio pabaigoje/ Cash and cash equivalents at the end of period		23367	238170

Generalinė direktorė  
(įmonės vadovo pareigų pavadinimas)  
title of the head of enterprise administration  
Vyr.buhalterė

  
(parašas)(signature)  
Vijoleta Dunauskienė  
(vardas ir pavardė) (full name)  
  
(parašas)(signature)  
Daiva Leinartienė  
(vardas ir pavardė) (full name)

**NEMATERIALUSIS TURTAS / INTANGIBLE ASSETS**

**AB GUBERNIJA, 144715765**  
(monės pavadinimas, kodas)

**DVARO 179, ŠIAULIAI**  
(adresas)

Priedas Nr.1  
App.  
(Lt)

**Nematerialusis turtas/ State of lintangible assets 2011-06-30**

<b>Rodikliai/ Items</b>	<b>Patentai, licencijos ir pan./ Intangible rights</b>	<b>Programinė įranga/ Computers software</b>	<b>Kitas nematerialusis turtas/ other assets</b>	<b>Iš viso/ Total</b>
<b>Likutinė vertė praėjusių finansinių metų pabaigoje/ Acquisition value at the end of previous financial year</b>	<b>2</b>	<b>2</b>	<b>5</b>	<b>9</b>
<b>a) Ilgalaikis nematerialusis turtas įsigijimo savikaina/ Acquisition value</b>				
Praėjusių finansinių metų pabaigoje/ at the end of previous financial year	327 000	111 154	59 284	497 438
Finansinių metų pokyčiai/ Current year changes::				
- turto įsigijimas/ Acquisitions of assets			11 000	11 000
- kitiems asmenims perleistas ir nurašytas turtas (-)/ Cessions and disused assets (-)				
- perrašymai iš vieno straipsnio į kitą + / (-) Transfers from one heading to another				
<b>Finansinių metų pabaigoje/ At the end of the current year</b>	<b>327 000</b>	<b>111 154</b>	<b>70 284</b>	<b>508 438</b>
<b>b) Amortizacija/ Depreciations</b>				
Praėjusių finansinių metų pabaigoje/ At the end of previous financial year	326 998	111 152	59 279	497 429
Finansinių metų pokyčiai/ Current year changes :				
- finansinių metų amortizacija/ depreciation of financial year				
- kitiems asmenims perleisto ir nurašyto turto amortizacija (-)/ acquired by third parties				
- perrašymai iš vieno straipsnio į kitą + / (-)/Transfers from one heading to another				
<b>Finansinių metų pabaigoje/ at the end financial year</b>	<b>326 998</b>	<b>111 152</b>	<b>59 279</b>	<b>497 429</b>
<b>c) Vertės sumažėjimas/ decrease of value</b>				
Finansinių metų pabaigoje/ at the end financial year				
<b>d) Likutinė vertė finansinių metų pabaigoje/ Net value at the end of current year (a) - (b) - (c)</b>	<b>2</b>	<b>2</b>	<b>11 005</b>	<b>11 009</b>

ILGALAIKIS MATERIALUSIS TURTAS/ INTANGIBLE ASSETS

AB GUBERNIJA, 144715765

(monės pavadinimas, kodas)

DVARO 179, ŠIAULIAI

(adresas)

priedas Nr.2

Ilgalaikis materialusis turtas/ State of tangible assets 2011-06-30

Litas/in Litas

Rodikliai/ Items	Pastatai ir statiniai/ Buildings and constructions	Mašinos ir įrengimai/ Machinery and equipments	Transporto priemonės/ Vehicle	Ilgalakis turtas komplektacijoje/tangible assets inkomplektac	Kitas materialusis turtas/ Other tangible assets	Iš Viso/Total
Likutinė vertė praėjusių finansinių metų pabaigoje / Acquisition value at the end of previous financial year	17 517 939	11 978 173	295 592	516 576	294 857	30 603 137
<b>a) Įsigijimo savikaina/ Acquisition value</b>						
Praėjusių finansinių metų pabaigoje/ at the end of previous financial year	14 568 958	35 187 129	3 558 673	516 576	7 282 899	61 114 235
- turto įsigijimas/ Acquisitions of assets	24 794	21 698	76 170	121 122	26 177	269 961
- perleistas ir nurašytas turtas (-)/ Cessions and disused assets (-)			( 609 266)	( 8)	( 3 355)	( 612 629)
- perrašymai iš vieno straipsnio į kitą + / (-)/ Transfers from one heading to another		94 359		( 79 000)	22 967	38 326
<b>Finansinių metų pabaigoje/ At the end of the current year</b>	<b>14 593 752</b>	<b>35 303 186</b>	<b>3 025 577</b>	<b>558 690</b>	<b>7 328 688</b>	<b>62 035 151</b>
<b>b) Perkainojimas/ REVALUATION</b>						
Praėjusių finansinių metų pabaigoje/ at the end of previous financial year	11 626 009					11 626 009
Vertės padidėjimas(sumazėjimas)						
- perrašymai iš vieno straipsnio į kitą + / (-)/ Transfers from one heading to another						
<b>Finansinių metų pabaigoje/ at the end of financial year</b>	<b>11 626 009</b>					<b>11 626 009</b>
<b>c) Nusidėvėjimas/ Depreciations</b>						
Praėjusių finansinių metų pabaigoje/ At the end of previous financial year	8 677 028	23 208 956	3 263 081		6 988 042	42 137 107
- finansinių metų nusidėvėjimas/ depreciation of financial year	128 407	632 757	54 267		75 250	890 681
perkainuoto turto nusidėjimas/releluation	212 492					212 492
- kitiems asmenims perleisto ir nurašyto turto nusidėvėjimas (-)/ acquired by third parties			( 607 920)		( 3 352)	( 611 272)
- perrašymai iš vieno straipsnio į kitą + / (-)/ Transfers from one heading to another						
<b>Finansinių metų pabaigoje/ at the end of financial year</b>	<b>9 017 927</b>	<b>23 841 713</b>	<b>2 709 428</b>		<b>7 059 940</b>	<b>43 851 552</b>
<b>e) Likutinė vertė finansinių metų pabaigoje/ Net value at the end of current year</b>	<b>17 201 834</b>	<b>11 461 473</b>	<b>316 149</b>	<b>558 690</b>	<b>268 748</b>	<b>29 806 894</b>
(a) + (b) - (c) - (d)						



AKCINĖ BENDROVĖ

## AIŠKINAMASIS RAŠTAS

### 2011 metų 6 mėnesių finansinė atskaitomybė

#### I. BENDROJI DALIS

AB „Gubernija“ (toliau - Bendrovė) juridinių asmenų registre įregistruota 1993 m. gegužės 5 d. Bendrovės kodas 144715765. Registro tvarkytojas - Valstybės įmonė registrų centras.

Bendrovės pagrindinė veikla – alaus ir nealkoholinių gėrimų gamyba ir prekyba. Pardavimas vyksta vietinėje ir užsienio rinkose ir bendrovės firminėse parduotuvėse. Bendrovė turi firmines parduotuves: Dvaro g. 179, V.Kudirkos g. 44 A, Vilniaus g. 15 A, Lyros g. 13, Birutės g. 37, Šiauliuose; Juozapavičiaus pr. 10A, Kaune; Šaltupio g.26, Anykščiuose; Taikos pr.115-119 ir Naikupės pr.44 Klaipėdoje; Kęstučio g. 4, Kretingoje; Vytauto g. 39, Vilniuje; taip pat AB „Gubernija“ turi atstovybę ir didmeninės prekybos sandėlį (Kalvarijų g. 204 B, Vilnius).

Bendrovėje „Gubernija“, gaminami aukštos kokybės produktai naudojant tradicines gamybos technologijas: taikomas natūralus rūgimo metodas, nenaudojamos nesalyklinės medžiagos.

#### **Svarbios sąlygos, kuriomis dirba įmonė ir kurios gali paveikti įmonės plėtrą.**

AB „Gubernija“ dirba sudėtingomis finansinėmis sąlygomis ir esant kitiems neapibrėžtiems veiksniams, kurie gali turėti įtakos bendrovės veiklos perspektyvoms. Bendrovė eilę metų dirbo nuostolingai, todėl dėl nuostolių arba pasikeitusių aplinkybių rinkoje bei ekonominės krizės, įmonės veikla einamuoju periodu yra sudėtinga.

Vidutinis sąrašinis darbuotojų skaičius įmonėje, apskaičiuotas vadovaujantis taisyklėmis, patvirtintomis LR statistikos departamento prie LR Vyriausybės 2001-12-22 d. įsakymu Nr. 141. Praėjusių 2010 m. birželio 30 d. dirbo 192 darbuotojai, o ataskaitinių 2011 m. birželio 30 d. dirbo 186 darbuotojų.

Bendrovė tarpines finansines ataskaitas skelbia AB „Gubernija“ interneto puslapyje <http://www.gubernija.lt/>.

#### II. APSKAITOS POLITIKA

AB „Gubernija“ savo veikloje vadovaujasi Lietuvos Respublikos Akcinių bendrovių, vertybinių popierių rinkos įstatymais, kitais Lietuvos Respublikos įstatymais ir teisės aktais. Bendrovė finansinę atskaitomybę rengia vadovaujantis Lietuvos Respublikoje finansinę apskaitą reglamentuojančiais teisės aktais, Tarptautiniais finansinės atskaitomybės standartais (TFAS) ir bendrovės apskaitos politika.

Finansinėje atskaitomybėje skaičiai pateikiami nacionaline valiuta, litais. Operacijos užsienio valiuta įvertinamos litais operacijos dieną esančiu valiutos keitimo kursu. Bendrovės finansiniai metai prasideda sausio 1 d. ir baigiasi gruodžio 31 d.

2011 m. birželio 30 d. finansinė atskaitomybė yra parengta veiklos tęstinumo pagrindu.

### III. VEIKLOS TĖSTINUMAS

Per finansinių metų 2011 m. I-II ketvirtį bendrovė patyrė 99 963 Lt pelno. 2011 m. birželio 30 d. bendrovės nuosavas kapitalas siekia 8 407 042 Lt, o Bendrovės trumpalaikiai įsipareigojimai 2011 m. birželio 30 d. 20 158 267 Lt viršijo trumpalaikį turtą. Bendrovės vadovybės nuomone Bendrovė gali tęsti veiklą, jei Bendrovės akcininkų interesai ir veiksmai sutaps ir bus toliaregiškai pamatuoti. Dėl šios priežasties 2011 m. birželio 30 d. finansinė atskaitomybė yra parengta veiklos tęstinumo pagrindu.

### IV. APSKAITOS PRINCIPAI

#### 4.1. Nematerialus turtas

Nematerialiajam turtui priskiriamas turtas, neturintis materialios formos, kuriuo Bendrovė disponuoja ir kurį naudodama tikisi gauti ekonominės naudos ateityje, apskaitomas įsigijimo savikaina, sumažinta sukauptos amortizacijos ir nuvertėjimo nuostolių suma.

Amortizacija skaičiuojama taikant tiesiogiai proporcingą (tiesinį) metodą per tokius įvertintus ekonominės naudos gavimo laikotarpius, kurie atitinka Lietuvos Respublikos 2001 m. gruodžio 20 d. Pelno mokesčio įstatymo Nr.IX-675 1 priedėlį, ir kurio minimali įsigijimo vertė yra 100 Lt. Programinė įranga amortizuojama per 3 metus. Per ataskaitinį laikotarpį priskaičiuota amortizacijos suma parodoma bendrųjų pajamų ataskaitoje veiklos sąnaudų straipsnyje.

Nematerialiojo turto eksploatavimo ir kitos vėlesnės išlaidos priskiriamos to ataskaitinio laikotarpio, kuriuo jos buvo patirtos, sąnaudoms. Nematerialiojo turto vertės sumažėjimo, turto nurašymo nuostoliai priskiriami įmonės veiklos sąnaudoms. Perleidus nematerialųjį turtą bendrųjų pajamų ataskaitoje, kitos veiklos dalyje, parodomas sandorio rezultatas – pelnas arba nuostolis.

#### 4.2. Materialus turtas

Ilgalaikiu materialiuoju turtu laikomas turtas, kurį Bendrovė valdo ir kontroliuoja, iš kurio tikisi gauti ekonominės naudos būsimaisiais laikotarpiais, kuris bus naudojamas ilgiau nei vienerius metus, kurio įsigijimo (pasigaminimo) savikainą galima patikimai nustatyti, ir kurio vertė didesnė už nustatytą minimalią tos turto grupės vertę.

Materialusis turtas apskaitomas įsigijimo verte, sumažinta sukaupto nusidėvėjimo ir įvertinta vertės sumažėjimo suma. Žemei nusidėvėjimas neskaičiuojamas.

Nusidėvėjimas skaičiuojamas taikant tiesiogiai proporcingą (tiesinį) metodą, nudėvint turto vertę iki likutinės vertės per numatomą turto naudingo tarnavimo laikotarpį. Nusidėvėjimas pradamas skaičiuoti nuo kito mėnesio po to, kai turtas pradėtas naudoti, datos. Nusidėvėjimo sąnaudos priskiriamos Bendrovės veiklos sąnaudoms.

Bendrovė įsigytam ilgalaikiam turtui taiko tokius ilgalaikio materialaus turto naudojimo laikotarpius, kurie atitinka Lietuvos Respublikos 2001 m. gruodžio 20 d. Pelno mokesčio įstatymo Nr.IX-675 1 priedėlį.

Turtas priskiriamas ilgalaikiam turtui, jei jo tarnavimo trukmė yra ilgesnė nei vieneri metai ir įsigijimo vertė ne mažesnė kaip 100 Lt.

Pelnas arba nuostolis iš ilgalaikio materialaus turto pardavimo nustatomas kaip skirtumas tarp įplaukų ir perleisto materialaus ilgalaikio turto likutinės vertės bei yra pripažįstamas bendrųjų pajamų ataskaitoje kaip kitos veiklos pajamos arba sąnaudos.

Turto įsigijimo savikaina yra didinama atliktų remonto darbų verte ir patikslinamas to turto naudingas tarnavimo laikotarpis, jei ilgalaikio materialiojo turto remonto darbai pailgina turto naudingo tarnavimo laiką ir pagerina naudingąsias savybes. Remonto darbų vertė pripažįstama ataskaitinio laikotarpio veiklos sąnaudomis, jei tokie remonto darbai nepagerina naudingųjų turto savybių ir nepailgina naudingo tarnavimo laiko, o tik palaiko tinkamą jam eksploatuoti būklę.

#### 4.3. Finansinis turtas

Finansinis turtas apskaitoje registruojamas tik tada, kai Bendrovė gauna arba įgyja teisę gauti pinigų arba kitą finansinį turtą. Pirmą kartą finansinis turtas pripažįstamas įsigijimo verte, o paskiau kiekvieną finansinės atskaitomybės sudarymo dieną priklausomai nuo turto įsigijimo tikslo:

- finansinis turtas skirtas perparduoti - tikrąja verte;
- ilgalaikės paskolos ir gautinos sumos laikomos iki išpirkimo - amortizuota savikaina;
- trumpalaikės paskolos ir gautinos sumos laikomos iki išpirkimo - įsigijimo savikaina, atėmus nuvertėjimą;

Bendrovė nurašo finansinį turtą ar jo dalį tik tada, kai ji netenka teisės kontroliuoti tą turtą ar jo dalį. Perleidus ar nurašius finansinį turtą ar jo dalį, bendrųjų pajamų ataskaitoje parodomas perleidimo rezultatas. Pelnas ar nuostoliai dėl finansinio turto tikrosios vertės pasikeitimo pripažįstami bendrųjų pajamų ataskaitoje. Finansinio turto, įvertinto amortizuota savikaina, amortizacijos suma, tenkanti ataskaitiniam laikotarpiui, pripažįstama finansinės ir investicinės veiklos pajamomis bendrųjų pajamų ataskaitoje.

#### 4.4. Finansiniai įsipareigojimai

Finansiniai įsipareigojimai apskaitoje registruojami tik tada, kai Bendrovė prisiima įsipareigojimą sumokėti pinigus ar atsiskaityti kitu finansiniu turtu. Bendrovė finansinį įsipareigojimą pirmą kartą pripažįsta įsigijimo savikaina, o po to kiekvieną finansinės atskaitomybės sudarymo dieną įvertina iš naujo, priklausomai nuo jų sąryšio su rinkos kainomis bei atsiskaitymo laikotarpiu: finansiniai įsipareigojimai susiję su rinkos kainomis - tikrąja verte; kiti ilgalaikiai finansiniai įsipareigojimai - amortizuota savikaina; kiti trumpalaikiai finansiniai įsipareigojimai - savikaina.

Bendrovė nurašo finansinį įsipareigojimą ar jo dalį tik tada, kai įsipareigojimas įvykdomas, anuliuojamas ar nustoja galioti. Perleidus ar panaikinus finansinį įsipareigojimą sandorio rezultatas parodomas bendrųjų pajamų ataskaitoje. Pelnas ar nuostolis dėl finansinio įsipareigojimo tikrosios vertės pasikeitimo pripažįstamas bendrųjų pajamų ataskaitoje. Finansinio įsipareigojimo, įvertinto amortizuota savikaina, amortizacijos suma, tenkanti ataskaitiniam laikotarpiui, pripažįstama kaip sąnaudos iš investicinės ir finansinės veiklos bendrųjų pajamų ataskaitoje. Palūkanos ir nuostoliai, susiję su finansiniais įsipareigojimais, turi būti pripažįstami sąnaudomis bendrųjų pajamų ataskaitoje.

#### 4.5. Atsargos

Įsigytos atsargos apskaitoje registruojamos jų įsigijimo savikaina. Balanse atvaizduojamos įsigijimo savikaina arba grynąja galimo realizavimo verte, ta, kuri iš jų yra mažesnė. Pardėtų prekių savikaina yra nustatoma naudojant FIFO kainų atsargų nurašymo metodą. Atsargų savikainą sudaro įsigijimo vertė, transportavimo sąnaudos ir kitos susijusios išlaidos.

#### 4.6. Gautinos sumos

Gautinos sumos yra apskaitomos tikrąja verte. Galimam gautinų sumų vertės sumažėjimui formuojamas rezervas pagal gautinų sumų įsisenėjimų ir atskirų gautinų sumų įvertinimą.

#### 4.7. Pinigai ir pinigų ekvivalentai

Pinigus sudaro grynųjų pinigų likučiai kasoje, indėliai banke ir pinigų likučiai prekybos vietose (išimti iš elektroninių kasos aparatų). Pinigų ekvivalentus sudaro trumpalaikės ir aukšto likvidumo investicijos, kurios gali būti greitai konvertuojamos į grynuosius pinigus, šių investicijų trukmė nuo jų įsigijimo datos neviršija trijų mėnesių laikotarpio bei tokios investicijos nėra jautrios reikšmingiems jų vertės pokyčiams.

#### 4.8. Užsienio valiuta

Sandoriai užsienio valiuta apskaitomi pagal sandorio dieną galiojusį oficialų valiutų keitimo kursą. Pajamos ir nuostolis iš tokių sandorių įvykdymo bei piniginio turto, ir įsipareigojimų užsienio valiuta periodo pabaigai perskaičiavimo į nacionalinę valiutą, apskaitomas bendrųjų pajamų ataskaitoje.

#### 4.9. Pajamų ir sąnaudų pripažinimas

Bendrovės tipinė veikla – alaus ir nealkoholinių gėrimų gamyba ir prekyba.

*Pajamos* yra pripažįstamos, kai uždirbamos. Pajamomis laikomas tik Bendrovės ekonominės naudos padidėjimas. Trečiųjų asmenų vardu surinktos sumos bei pridėtinės vertės mokestis pajamomis nepripažįstamas.

Pajamos iš produktų pardavimo pripažįstamos tuomet, kai: Bendrovė pirkėjui perduoda riziką, susijusią su parduota produkcija; bendrovė nebevaldo ir nekontroliuoja parduotos produkcijos; tikėtina, kad bendrovė gaus su produktų pardavimo sandoriu susijusią ekonominę naudą, kurią bus galima patikimai įvertinti; ir sąnaudos, susijusios su pardavimo sandoriu gali būti patikimai įvertintos.

*Sąnaudos* pripažįstamos vadovaujantis kaupimo ir palyginamumo principais tuo ataskaitiniu laikotarpiu, kai uždirbamos su jomis susijusios pajamos, neatsižvelgiant į apmokėjimo laiką.

*Kitai veiklai*, išskyrus finansinę ir investicinę veiklą, priskiriamas naudoto ilgalaikio materialiojo ir nematerialiojo turto perleidimo rezultatas, antrinių žaliavų realizavimas, bei kitos tipinei veiklai nepriskirtos pajamos ar sąnaudos.

*Finansinei ir investicinei veiklai* priskiriama: dividendai, palūkanos, baudos, delspinigiai, nuosavybės metodu apskaitomų investicijų pelnas ar nuostoliai, finansinio turto perleidimo rezultatas, užsienio valiutos kurso pasikeitimo rezultatas. Dividendų pajamos pripažįstamos tada, kai dividendai paskelbiami. Baudos ir delspinigiai pripažįstami pajamomis (sąnaudomis) tada, kai jie susidaro.

#### 4.10. Veiklos nuoma – Bendrovė yra nuomininkė

Ilgalaikio materialiojo turto veiklos nuoma, kai nuomotojui lieka reikšminga rizikos ir nuosavybės teikiamos naudos dalis, klasifikuojama kaip nuoma. Veiklos nuomos įmokos (atėmus bet kokias iš nuomotojo gautas nuolaidas) pripažįstamos sąnaudomis bendrųjų pajamų ataskaitoje proporcingai per visą nuomos laikotarpį.

#### 4.11. Verslo segmentų apibūdinimas ir pajamų bei sąnaudų paskirstymo segmentams būdai

Pagrindiniai verslo segmentai bendrovėje yra prekyba alumi ir nealkoholiniais gėrimais, marketingo paslaugos.

Sąnaudos tarp pagrindinių segmentų paskirstomos:

1. Produkcijos pardavimo savikaina priskiriama tiesioginiu būdu, pagal faktiškai parduotą kiekį;
2. Žemiau išvardintos sąnaudos priskiriamos tiesioginiu būdu: pardavimo, natūralios netekties sąnaudos; transportavimo sąnaudos ir nuomos sąnaudos, darbo užmokesčio sąnaudos, kiti veiklos mokesčiai, ilgalaikio materialaus turto nusidėvėjimo sąnaudos.

Kitos sąnaudos, įskaitant komunalinius patarnavimus, ryšio, paskirstomos proporcingai faktiškoms kiekvieno segmento sąnaudoms.

#### 4.12. Pelno mokestis

2011 finansinių metų patirtas pelnas apmokestinamas 15 procentų tarifu pagal Lietuvos Respublikos pelno mokesčio įstatymą.

Atidėtas pelno mokestis apskaitomas taikant įsipareigojimų metodą visiems laikiniams skirtumams, susidarantiems tarp turto ir įsipareigojimų mokestinio pagrindo ir jų apskaitinė vertės finansinės atskaitomybės sudarymo tikslais.

Atidėto pelno mokesčio apskaičiavimui naudojami galiojantys pelno mokesčio tarifai.

Atidėtojo pelno mokesčio įsipareigojimu laikoma būsimaisiais ataskaitiniais laikotarpiais mokėtinos pelno mokesčio sumos, kurios susidaro dėl apmokestinamųjų laikinųjų skirtumų. Atidėtojo pelno mokesčio turtu laikoma būsimaisiais ataskaitiniais laikotarpiais atgautinos pelno mokesčio sumos, kurios susidaro dėl

įskaitomųjų laikinųjų skirtumų ir nepanaudotų mokestinių nuostolių perkėlimo ir tik tokia apimtimi, kokia Bendrovė pagrįstai tikisi ateityje uždirbti pakankamai apmokestinamojo pelno, kurio pakaks laikiniems skirtumams panaudoti.

Atidėtojo mokesčio turtas ir įsipareigojimas pripažįstami ilgalaikiais. Atidėtojo pelno mokesčio turtas ir įsipareigojimai užskaitomi tarpusavyje tik tada, kai vienu metu ketinama atgauti atidėtojo pelno mokesčio turtą ir padengti atidėtojo pelno mokesčio įsipareigojimą.

## V. FINANSINĖS RIZIKOS VALDYMO POLITIKA

**Pardavimų skolos rizika.** Bendrovė kontroliuoja pardavimų su atidėtu apmokėjimu riziką, nustatydamą limitus kiekvienam pirkėjui ar jų grupei. Ši rizika yra nuolat stebima, atliekant reguliarias pirkėjų įsiskolinimų peržiūras.

**Valiutos rizika.** Bendrovė vykdo atsiskaitymus su savo pagrindiniais tiekėjais Eurais, be to atsižvelgiant į nekintamą Lito ir Euro santykį, bei ateityje numatytą Euro Lietuvos Respublikoje įvedimą, Bendrovė nemato reikšmingos valiutų rizikos Bendrovės tolimesnei veiklai.

**Palūkanų normos rizika.** Bendrovė turi paskolų, dėl kurių rinkos palūkanų normų svyravimai įtakoja bendrovės veiklos rezultatą, bei didina su tuo susijusių palūkanų normos riziką.

## VI. BENDROVĖS POLITIKA IR PROGRAMOS APLINKOS APSAUGOS, ATLIEKŲ PANAUDOJIMO, TARŠOS MAŽINIMO SRITYSE

Bendrovės politika - patenkinti vartotojų visus poreikius. Kad pasiūla atitiktų paklausą. Prekiauti kokybiška produkcija. Nuolat tirti rinką pasirinktiems tikslams ir uždaviniams įgyvendinti. Didelis dėmesys skiriamas atsakingų darbuotojų mokymuisi. Dalyvauja seminaruose ir mokymuose. Bendrovė vykdo Aplinkos ministerijos pakuočių atliekų surinkimą pakartotinam panaudojimui užduotį, siekiant aplinkos taršos mažinimo.

## VII. KAINODAROS POLITIKA

Bendrovėje yra ekonomistas, kuris tiksliai įvertina parduodamos produkcijos savikainos struktūrą, jų pelningumą ir pelną didinančius, bei mažinančius veiksnius. Gerai žino vartotojų nuomonę apie šios įmonės parduodamą produkciją. Be to, įvertina konkurentų kainų politiką, įvertina rinkos elastingumą, ekonomines sąlygas ir pardavimų būdus. Atlieka rinkos tyrimus, kaip kinta kainų politika ar pardavimo būdai, tai ar kitai prekei. Bendrovės pardavimų skyriaus darbuotojai kasdienėje dalykinėje veikloje naudojami modernia mobiliąja verslo valdymo sistema. Pažangios technologijos bendrovei leidžia gerokai sutrumpinti laikotarpį nuo užsakymo priėmimo iki jo įvykdymo, išvengti klaidų, suformuojant tikslią pirkimų ir pardavimų duomenų bazę. Rūpinamasi prekių reklaminėmis akcijomis bei pardavimų skatinimo kampanijomis, ryšių su visuomene projektų įgyvendinimu.

Atsižvelgdama į pardavimų veiksmus, bendrovė planuoja ir derina prekių reklamos pasirodymą žiniasklaidos priemonėse.

Bendrovės informacinė sistema padeda komercijos darbuotojams stebėti pardavimų raidą ir laiku priimti teisingus sprendimus pakitus sąlygoms plataus vartojimo prekių rinkoje ar šalies ekonomikoje.

VIII. AIŠKINAMOJO RAŠTO PASTABOS

2011 metų I-VI mėnesių balansas

Pastaba Nr. 01 - nematerialiojo turto būklė (A. I.)

Litais

Rodikliai	Patentai, licencijos ir pan.	Programinė įranga	Kitas nematerialusis turtas	Iš viso
Likutinė vertė praėjusių finansinių metų pabaigoje	2	2	5	9
<b>a) Ilgalaikis nematerialusis turtas įsigijimo savikaina</b>				
Praėjusių finansinių metų pabaigoje	327 000	111 154	59 284	497 438
Finansinių metų pokyčiai				
- turto įsigijimas			11 000	11 000
- kitiems asmenims perleistas ir nurašytas turtas (-)				
- perrašymai iš vieno straipsnio į kitą + / (-)				
<b>Finansinių metų pabaigoje</b>	<b>327 000</b>	<b>111 154</b>	<b>70 284</b>	<b>508 438</b>
<b>b) Amortizacija</b>				
Praėjusių finansinių metų pabaigoje	326 998	111 152	59 279	497 429
Finansinių metų pokyčiai				
- finansinių metų amortizacija				
- kitiems asmenims perleisto ir nurašyto turto amortizacija (-)				
- perrašymai iš vieno straipsnio į kitą + / (-)				
<b>Finansinių metų pabaigoje</b>	<b>326 998</b>	<b>111 152</b>	<b>59 279</b>	<b>497 429</b>
<b>c) Vertės sumažėjimas</b>				
<b>Finansinių metų pabaigoje</b>				
<b>d) Likutinė vertė finansinių metų pabaigoje (a) - (b) - (c)</b>	<b>2</b>	<b>2</b>	<b>11 005</b>	<b>11 009</b>

Per 2011 metų I-VI mėnesius nepriskaityta ilgalaikio nematerialaus turto nusidėvėjimo. 9 vienetai ilgalaikio nematerialaus turto nudėvėti iki likvidacinės vertės 1 Lt, anksčiau nei prieš ataskaitinius finansinius metus. Įsigytas ilgalaikis nematerialusis turtas 2011 m. birželio mėn., kuriam nepriklauso skaičiuoti amortizacijos per birželio mėn.

## Pastaba Nr. 02 - Ilgalaikio materialiojo turto būklė (A.II.)

Litais

Rodikliai/ Items	Pastatai ir statiniai/	Mašinos ir įrengimai	Transporto priemonės	Ilgalakis turtas komplektacijoje	Kitas materialusis turtas	Iš Viso
Likutinė vertė praėjusių finansinių metų pabaigoje	17 517 939	11 978 173	295 592	516 576	294 857	30 603 137
a) Įsigijimo savikaina						
Praėjusių finansinių metų pabaigoje	14 568 958	35 187 129	3 558 673	516 576	7 282 899	61 114 235
- turto įsigijimas	24 794	21 698	76 170	121 122	26 177	269 961
- perleistas ir nurašytas turtas (-)			( 609 266)	( 8)	( 3 355)	( 612 629)
- perrašymai iš vieno straipsnio į kitą + / (-)		94 359		( 79 000)	22 967	38 326
Finansinių metų pabaigoje	14 593 752	35 303 186	3 025 577	558 690	7 328 688	62 035 151
b) Perkainojimas						
Praėjusių finansinių metų pabaigoje	11 626 009					11 626 009
Vertės padidėjimas (sumažėjimas)						
- perrašymai iš vieno straipsnio į kitą + / (-)						
Finansinių metų pabaigoje	11 626 009					11 626 009
c) Nusidėvėjimas						
Praėjusių finansinių metų pabaigoje	8 677 028	23 208 956	3 263 081		6 988 042	42 137 107
- finansinių metų nusidėvėjimas	128 407	632 757	54 267		75 250	890 681
perkainuoto turto nusidėvėjimas	212 492					212 492
- kitiems asmenims perleisto ir nurašyto turto nusidėvėjimas (-)			( 607 920)		( 3 352)	( 611 272)
- perrašymai iš vieno straipsnio į kitą + / (-)						
Finansinių metų pabaigoje	9 017 927	23 841 713	2 709 428		7 059 940	43 851 552
e) Likutinė vertė finansinių metų pabaigoje (a) + (b) - (c) - (d)	17 201 834	11 461 473	316 149	558 690	268 748	29 806 894

Nebaigtoje statyboje sukaupta 558 690 Lt darbų suma, kuri padidėjo per finansinius 2011 m. I-VI mėnesius 42 114 Lt.

Per 2011 metų I-IV mėnesius priskaityta ilgalaikio materialaus turto nusidėvėjimo 1 103 173 Lt.

Įsigyta turto:

- pastatai ir statiniai – 24 794 Lt;
- mašinos įrengimai – 21 698 Lt;
- transporto priemonės – 76 170 Lt;
- ilgalaikis turtas komplektacijoje – 121 122 Lt;
- kito materialaus turto – 26 177 Lt.

Patikėjimo teise valdomo turto bendrovė neturi.

Naudojama 5 701 vienetai ilgalaikio materialaus turto nusidėvėjusio iki likvidacinės vertės 1 Lt.

#### Pastaba Nr. 03 - Finansinis turtas (A.III.)

Rodikliai	Likučiai 2010-12-31	Likučiai 2011-03-31	Padidėjimas Sumažėjimas (-)	Likučiai 2011-06-30
Investicijos į dukterines ir asocijuotas įmones	17 100	17 100	0	17 100

Investicijų pokyčių į dukterines ir asocijuotas įmones per 2011 m. I-VI mėnesius nebuvo. 2011-06-30 sudaro tik investicijos į:

- VŠĮ “Žaliasis taškas” - 15 000 Lt.
- į VŠĮ Šiaulių universiteto mokslo ir technologijos parką - 2 000 Lt.
- UAB “Krepšinis ir mes” - 100 Lt.

#### Pastaba Nr. 04 – Atsargos ir išankstiniai apmokėjimai (B. I.1.-3)

Atsargos pajamuojamos įsigijimo savikaina. Bendrovė atsargas perka tik savo reikmėms. Medžiagos nurašomos taikant FIFO kainų įkainojimo būdą.

Rodikliai	Litais				
	Medžiagos ir žaliavos	Nebaigta gamyba	Pagaminta produkcija	Prekės skirtos perpardavimui	Viso
a) atsargų įsigijimo savikaina 2010 m. birželio 30 d.	2 315 919	260 950	465 854	12 600	3 055 323
b) atsargų įsigijimo savikaina 2011 m. birželio 30 d.	2 632 270	563 323	582 686	12 646	3 790 925
Kita					
Išankstiniai apmokėjimai už medžiagas, darbus, paslaugas 2011 m. birželio 30 d.	189 850				189 850
Nebaigtos vykdyti sutartys	72 309	0	0	0	72 309

Nebaigtų vykdyti sutarčių per 2011 m. I-VI mėnesius nėra.

Įkeistų medžiagų, medžiagų pas trečiuosius asmenis bendrovė neturi.

#### Pastaba Nr. 05 - Per vienerius metus gautinos sumos (B. II.1.- II.5)

Pavadinimas	Likučiai 2011-06-30	Likučiai 2010-12-31	Padidėjimas Sumažėjimas (-)
<b>Per vienerius metus gautinos sumos viso:</b>	<b>7 550 905</b>	<b>5 283 465</b>	<b>2 267 440</b>
Pirkėjų įsiskolinimas	7 462 599	5 260 302	2 202 297
Kitos gautinos sumos	88 306	11 892	76 414
Abejotinos skolos		11 271	-11271

Suderintos pirkėjų skolos ir suderinimo aktai pasirašyti su 42% pirkėjų. Kitos nesuderintos pirkėjų skolos sumos buhalterinėje apskaitoje laikomos teisingomis.

**Pastaba Nr. 06 – Kitas trumpalaikis turtas (B. III.1.- III.4)**

Pavadinimas	Likučiai 2011-06-30	Likučiai 2010-12-31	Padidėjimas Sumažėjimas (-)
<b>Kitas trumpalaikis turtas</b>	<b>288 300</b>	<b>288 300</b>	<b>0</b>
Terminuoti indėliai	288 300	288 300	0
Kitas trumpalaikis turtas	0	0	0

Kitas trumpalaikis turtas tai terminuotas indėlis, kuris sudarytas išvežamos produkcijos iš sandėlio akcizų mokesčio mokėjimui garantuoti.

**Pastaba Nr.07 - Pinigai ir pinigų ekvivalentai ( B.IV.)**

Litais	2011 m. Birželio 30 d.	2010 m. Birželio 30 d.
Pinigai banko sąskaitose	3 706	217 316
Pinigai kasoje	745	323
<b>Pinigai kelyje į kasą ar į banką ( iš prekybos vietų)</b>	<b>18 916</b>	<b>20 530</b>
<b>Pinigai ir pinigų ekvivalentai iš viso</b>	<b>23 367</b>	<b>238 169</b>

**Pastaba Nr. 08 – Nuosavas kapitalas (C. I.1.-6.)  
Įstatinis (pasirašytasis) kapitalas**

Bendrovės įstatinis kapitalas 2011 m. birželio 30 d. sudaro 16 129 614 Lt. Jis padalintas į 16 129 614 vieno litų nominalios vertės paprastasias vardines akcijas. Visos akcijos pilnai apmokėtos.

Bendrovės įstatinio kapitalo struktūra:

Rodikliai	Akcijų skaičius 2011 m. birželio 30 d.	Akcijų skaičius 2010 m. birželio 30 d.
1.Pagal akcijų rūšis	16 129 614	24 814 720
1.1. Paprastosios akcijos	16 129 614	24 814 720

2010 m. liepos 10 d. užregistruotas įstatinio kapitalo mažinimas, anuliuojant akcijas ir susikaupusius nuostolius. Kapitalas ir nuostoliai sumažėjo 8 685 106 Lt.

Bendrovės nuosavas kapitalas 2011 metų birželio 30 d. sudaro 52,12 proc. įstatinio kapitalo.

**Perkainojimo rezervas**

Perkainojimo rezervas sudarytas iš pastatų ir statinių perkainotos vertės skirtumo. Nudėvint perkainoto turto dalį, mažinamas perkainojimo rezervas ir fiksuojamas nepripažintas 2011 m. I-VI mėnesių pelnas, o panaudotas atidėtas pelno mokestis fiksuojamas bendrųjų pajamų ataskaitoje. Nepripažintas 2011 m. I-VI mėnesių pelnas dėl perkainotos turto dalies nusidėvėjimo 180 618 Lt .

**Rezervai**

2011 m. birželio 30 d. bendrovė neturi suformavusi įstatymu reglamentuotą privalomąjį rezervą.

**Nepaskirstytasis pelnas (nuostoliai)**

Bendrovės nepaskirstytinojo nuostolių praėjusių finansinių metų pabaigoje turėjo 15 457 971 Lt.

Per ataskaitinių finansinių metų I-VI mėnesius bendrovė uždirbo pelno 99 963 Lt.

Bendrovė akcininkams siūlo 2011 m. I-VI mėnesių bendrųjų pajamų paskirstymo projektą:

Straipsniai	Suma (Lt)
1) Ankstesnių finansinių metų nepaskirstytasis rezultats – pelnas (nuostoliai)	(15 457 971)
2) Ataskaitinių finansinių metų rezultatas - pelnas (nuostoliai)	99 963
3) Bendrųjų pajamų ataskaitoje nepripažintas ataskaitinių finansinių metų pelnas(nuostoliai)	0
4) Pervedimai iš rezervų	0
5) Kapitalo mažinimas nuostoliams padengti	0
6) Akcininkų įnašai nuostoliams padengti	0
7) Paskirstytinasis pelnas (nuostoliai) iš viso	(15 358 008)
8) Pelno dalis, paskirta į privalomąjį rezervą	0
9) Pelno dalis, paskirta į rezervą savoms akcijoms įsigyti	0
10) Pelno dalis, į kitus rezervus	0
11) Pelno dalis, paskirta dividendams išmokėti	0
12) Pelno dalis, paskirta metinėms išmokoms darbuotojų premijoms ir kitiems tikslams	0
13) Nepaskirstytasis pelnas (nuostoliai) ataskaitinių finansinių metų pabaigoje, perkeliamas į kitus finansinius metus	(15 358 008)

Savų akcijų 2011 metais bendrovė neplanuoja supirkti. Per 2011 metų I-VI mėnesius bendrovė uždirbo pelno 99 963Lt, kuris yra kaupiamas.

**Pastaba Nr. 09 –Ilgalaikiai įsipareigojimai (D. I.1.-8.)**

Rodikliai	2011 m. birželio 30 d.	2010 m. birželio 30 d.
Finansinės skolos	0	0
Atidėtieji mokesčiai	1 269 694	1 333 442

**Pastaba Nr. 10 –Trumpalaikiai įsipareigojimai (D. II.1.- II.9.)**

Litais

Rodikliai	Mokėtinos skolos ar jų dalys		
	Per vienerius finansinius metus	Po vienerių finansinių metų, bet ne vėliau kaip per penkerius metus	Po penkerių finansinių metų
Mokėtinų sumų suskaidymas pagal rūšis			
Ilgalaikių skolų einamųjų metų dalis	<b>19 815 570</b>		
<b>Finansinės skolos:</b>			
1. Kredito įstaigoms			
2. Kitos skolos... 2011-03-31 datai			
<b>Kitos skolos viso</b>			
t. skaičiuje:			
<b>skolos tiekėjams</b>	<b>5 577 106</b>		
t.skaičiuje:			
Susijusiems tiekėjams			
Kitiems tiekėjams	5 495 078		
Gauti išankstiniai mokėjimai	82 028		
<b>mokesčių skolos</b>	<b>4 677 968</b>		
t.skaičiuje:			
-nekilnojamojo turto mokestis	0		
- mokestis už aplinkos teršimą	0		
- pardavimo PVM	1 135 210		
- akcizo mokestis	3 541 266		
- pakuotės mokestis	0		
- pelno mokestis	0		
- kiti mokesčiai	1492		

Rodikliai	Mokėtinos skolos ar jų dalys		
	Per vienerius finansinius metus	Po vienerių finansinių metų, bet ne vėliau kaip per penkerius metus	Po penkerių finansinių metų
Mokėtinų sumų suskaidymas pagal rūšis			
Ilgalaikių skolų einamųjų metų dalis	<b>19 815 570</b>		
<b>Su darbo santykiais susiję įsipareigojimai</b>	<b>1 332 702</b>		
t.skaičiuje:			
-darbo užmokestis	318 785		
-gyventojų pajamų mokestis	161 670		
- nepanaudotų atostogų išmokėjimams	681 076		
-kitos skolos	171 171		
<b>kitos skolos</b>	<b>670 577</b>		

Bendrovės ilgalaikių skolų einamųjų metų paskolos 2011 m. birželio 30 d. yra suteiktos fizinių asmenų. Mokestinės paskolos sutartis sudaryta su Šiaulių apskrities VMI.

Palūkanų norma už paskolas nustatyta remiantis rinkos palūkanų norma, kuri peržiūrima kas 3 mėnesius, dėl to paskolų apskaitinė vertė atitinka jų tikrąją vertę, o diskontavimo poveikis nėra reikšmingas.

Skolinių įsipareigojimų, kurių įvykdymas užtikrintas valstybės garantija ir (arba) turtu, lizingo (finansinės nuomos), bendrovė neturi.

Suderintos skolos tiekėjams ir suderinimo aktai pasirašyti su 31 % tiekėjų. Kitos skolos tiekėjams buhalterinėje apskaitoje laikomos teisingos. Bendrovė teisių ir įsipareigojimų, kurie būtų neatspindėti balanse, neturi.

Vidutinis atsiskaitymo laikotarpis su tiekėjais 49 d.

#### **Bendrųjų pajamų ataskaita (I-XIV.)**

#### **Pastaba Nr.11 - Verslo segmentas ( I, III.)**

Informacija apie prekybos ir paslaugų pagrindinius segmentus

Litais

Rodikliai	Matavimo vnt.	Verslo segmentai				I-II ketvirtis	
		Prekyba		Paslaugos		2011 m.	2010
		2011	2010	2011	2010		
Pajamos	Lt	20 440 591	14 608 705	100 943	244 168	20 541 534	14 852 873
Sąnaudos	Lt	20 542 091	14 503 315	80 098	136 906	20 622 189	14 640 060
Pelnas (nuostoliai) iš tęsiamos veiklos	Lt	(101 500)	105 551	20 845	107 262	(80 655)	212 813
Prekių savikaina	Lt	16 228 304	14 715 967	40 098	136 906	16 268 402	14 852 873
Iš jų:							
Sunaudota savoms reikmėms		0	0	0	0	0	0

Iš pateiktų duomenų matome, kad bendrovės 2011 metų I-VI mėnesių veiklos rezultatas neigiamas. Tačiau žiūrint į gautas pajamas ir toms pajamoms uždirbti patirtas sąnaudas, geresnį rezultatą gauname iš paslaugų teikimo. 2011 m. I-VI mėnesių prekybos pajamos palyginant su 2010 m. I-VI mėnesių, padidėjo 39,92 %, ir paslaugų pajamos sumažėjo 58,66 %. Bendrovė per 2011 metų I-VI mėnesius patyrė nuostolį 80 655 Lt iš tęsiamos veiklos.

**Pastaba Nr.12 - Kitos veiklos pajamos (II.)**

Rodikliai	2011 m. birželio 30 d., Lt	2010 m. birželio 30 d., Lt
Pajamos	20 945	8 765

Kitos veiklos pajamų straipsnyje apskaitomos veiklos pajamos 20 945 Lt, kurios padidėjo 138,97% lyginant su 2010 m.

**Pastaba Nr. 13 - Finansinės ir investicinės veiklos rezultatai (IV.)**

Rodikliai	2011 m. birželio 30 d., Lt	2010 m. birželio 30 d., Lt
<b>a) Finansinės ir investicinės veiklos pajamos</b>	<b>12 420</b>	<b>70 947</b>
Reikšmingų sumų detalizavimas		
- gautos palūkanos iš bankų	11	39 086
- Dotacijos iš darbo biržos		
- kitos pajamos		3 122
- valiutų kurso teigiama pasikeitimo įtaka	8989	28 739
- gautos pajamos iš paskirstytinojo pelno	3420	
<b>b) Finansinės ir investicinės veiklos sąnaudos</b>	<b>381 737</b>	<b>427 800</b>
Reikšmingų sumų detalizavimas		
- palūkanų sąnaudos	328 337	370 081
- neigiamą valiutų kurso pasikeitimo įtaką	22 231	7 659
- baudų ir delspinigių sąnaudos	31 169	50 060
- kitos sąnaudos		

Finansinės ir investicinės veiklos pajamų straipsnyje apskaityta pajamų už 12 420 Lt, kurios sumažėjo 82,5% lyginant su 2010 m. I-II ketv. Kitos veiklos sąnaudų straipsnyje apskaitomos sąnaudos šioms pajamoms uždirbti susidarė 381 737 Lt, tai yra sumažėjo 10,77% lyginant su 2010 m. I-II ketv.

**Pastaba Nr.14 - Sandoriai su susijusiomis šalimis**

Bendrovės akcijos priklauso įvairiems akcininkams, iš kurių viena šalis neturi galimybės kontroliuoti kitą šalį ar gali daryti reikšmingą įtaką kitai šaliai priimant finansinius ir veiklos sprendimus.

**Pastaba Nr.15 - Atidėtojo pelno mokesčio panaudojimas (VI.1.-1.2.)**

Pelno mokestis 180 618 Lt yra panaudotas pelno mokesčio atidėjimams dėl ilgalaikio turto perkainojimo nusidėvėjimo, kuriems ankstesniais laikotarpiais buvo suformuoti pelno mokesčio atidėjimai.

**Pastaba Nr.16 - Grynas pelnas (nuostoliai) (XIII.)**

Per 2011 m. I-VI mėnesius bendrovė uždirbo 99 963 Lt pelno, o per 2010 m. I-VI mėnesius patyrė 22 981 Lt nuostolį.

**Pastaba Nr. 17 - Kita reikšminga informacija**

Šiaulių apskrities valstybinės mokesčių inspekcijos sprendimas 2009 m. gruodžio 30 d., dėl mokesstinės paskolos suteikimo ir išdėstytas mokesstinės nepriemokos sumokėjimo atidėjimas (susikaupusiems mokesčiams, delspinigiams ir priskaičiuotomis palūkanomis) 2 321 873,05 Lt Šios mokesstinės paskolos įmokos išdėliotos mokėti iki 2012 m. liepos 10 d.


**Pastaba Nr. 18 - Informacija apie valdymo organus.**

2011 m. balandžio 19 d. įvyko eilinis akcininkų susirinkimas, kuriame buvo patvirtinta 2010 m. finansinė atskaitomybė ir nuspręsta 2011 metų pelną skirti praėjusių metų nuostoliams dengti.

Šiuo metu Vilniaus apygardos teisme vyksta civilinė byla Nr.2-2077-104/2009, kurioje yra sprendžiami klausimai, susiję su 2004 m. gruodžio 28 d. kreditavimo sutarties Nr.0640404060817-20 vykdymu.

AB „Gubernija“ 2011 metų I-VI mėnesių finansinė atskaitomybė neauditauta.

Generalinė direktorė

 Vijoleta Dunauskienė

Vyr. buhalterė

 Daiva Leinartienė



## AKCINĖ BENDROVĖ

Akcinė bendrovė, Dvaro g. 179, LT-76176 Šiauliai, tel. (8 41) 591 900, faks.: (8 41) 591 911  
el.p. [info@gubernija.lt](mailto:info@gubernija.lt), [www.gubernija.lt](http://www.gubernija.lt)  
Duomenys kaupiami ir saugomi Juridinių asmenų registre, kodas 144715765, PVM mokėtojo kodas LT447157610

## TARPINIS PRANEŠIMAS

### *Ataskaitinis laikotarpis, už kurį parengtas tarpinis pranešimas*

Tarpinis pranešimas parengtas už 2011 finansinių metų šešis mėnesius.

### *Įmonės veiklos apibūdinimas*

Akcinė bendrovė „Gubernija“ (toliau – Bendrovė) įregistruota 1993 m. gegužės 5 d. Įmonės kodas 144715765. Buveinės adresas Dvaro g. 179, LT-76176 Šiauliai. Elektroninis paštas: [info@gubernija.lt](mailto:info@gubernija.lt), interneto svetainės adresas: [www.gubernija.lt](http://www.gubernija.lt). AB „Gubernija“ savo veikloje vadovaujasi Lietuvos Respublikos akcinių bendrovių, vertybinių popierių rinkos įstatymais, kitais Lietuvos Respublikos įstatymais ir teisės aktais, bendrovės įstatais ir apskaitos politika. Bendrovės pagrindinė veiklos kryptis – alaus, alaus gėrimų, giros gamyba ir pardavimas.

### *Duomenys apie prekybą emitento vertybiniais popieriais reguliuojamose rinkose*

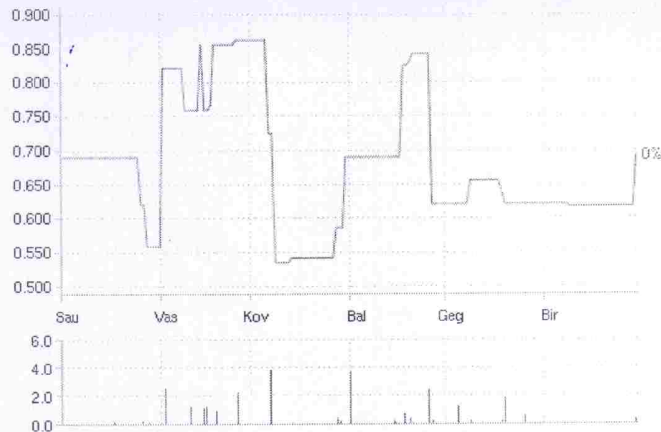
AB „Gubernija“ paprastosios vardinės akcijos yra „NASDAQ OMX“ einamajame prekybos saraše (įtraukti 2004-09-13). Prekyba bendrovės akcijomis 2004-2011 metais vyksta Vilniaus vertybinių popierių biržoje. AB GUBERNIJA akcijomis kitose biržose neprekiuojama.

Pateikiama AB „Gubernija“ vertybinių popierių prekybos NASDAQ OMX vertybinių popierių biržoje Vilniuje 2006-2011 metų istorija (valiuta Lt):

Rodiklis	2007	2008	2009	2010	2011
Atidarymo kaina	1,190	1,180	0,420	0,330	0,691
Didžiausia kaina	2,310	1,190	0,400	1,070	0,863
Mažiausia kaina	0,900	0,370	0,150	0,140	0,397
Paskutinė kaina	1,190	0,420	0,330	0,691	0,673
Apyvarta vnt	3 002 289	184 244	55 608	589 699	52 681
Apyvarta mln.	4,78	0,15	0,02	0,24	0,04
Kapitalizacija mln.	25,93	9,15	7,19	9,78	9,53

AB „Gubernija“ savų akcijų per ataskaitinį laikotarpį nepirko.

2011 m. AB „Gubernija“ akcijų kainos grafikas:



### **Informacija apie sutartis su vertybinių popierių viešosios apyvartos tarpininkais**

AB „Gubernija“ ir AB FMĮ „Finasta“ (Konstitucijos prospektas 23, Vilnius) yra pasirašiusios sutartį dėl bendrovės išleistų vertybinių popierių apskaitos tvarkymo, periodinių ataskaitų rengimo ir kitų paslaugų teikimo.

### **Emitento įstatinis kapitalas**

Bendrovės nuosavas kapitalas 2011 metų birželio 30 d. sudaro 52,12 proc. įstatinio kapitalo dydžio. 2011 m. birželio 30 d. kapitalas padalintas į 16 129 614 paprastąsias vardines akcijas ir tai sudaro 100 procentų įstatinio kapitalo. Vienos akcijos nominali vertė 1 Lt. Per 2011 m. naujos akcijų emisijos nebuvo išleista. Savų akcijų 2011 metais bendrovė neplanuoja supirkti.

Visos akcijos yra pilnai apmokėtos. 82,26 procentų akcinam kapitalui taikomi vertybinių popierių perleidimo apribojimai, kadangi įkeistos kreditoriumi.

### **Objektyvi įmonės būklės, veiklos vykdymo ir plėtros apžvalga Ekonominės sąlygos**

AB „Gubernija“ savo gaminamais produktais prekiauja visoje Lietuvoje ir eksportuoja į JAV, Rusiją, Afriką, Latviją, Vokietiją, Lenkiją, Airiją, Didžiąją Britaniją, Estiją. Produktai gaminami aukštos kokybės naudojant tradicines gamybos technologijas: taikomas natūralus rūgimo metodas, neskiedžiami, stabilizatoriai ir kitos sintetinės kilmės medžiagos nenaudojamos. Visų bendrovėje gaminamų produktų struktūroje alus sudaro 87,45 proc. Lyginant su praeitų metų tuo pačiu laikotarpiu alaus gamyba padidėjo 14,07 proc.

2011 m. produkcijos pardavimo pajamos lyginant su praėjusių metų tuo pačiu laikotarpiu padidėjo 5,66 mln. Lt arba 38,16 proc. Bendrasis pelnas per ataskaitinį laikotarpį 99 963 Lt. 2011 m. EBITDA rodiklis sudarė 1.209 mln. Lt. Šis rodiklis sumažėjo 207,4 tūkst. Lt, lyginant su 2010 m. tuo pačiu laikotarpiu.

### **Techniniai-technologiniai veiksniai.**

Įmonė gamina 19 komercinių pavadinimų alų, 1 komercinio pavadinimo alaus gėrimą, 2 komercinių pavadinimų giras bei 2 komercinių pavadinimų nealkoholinius gėrimus. Produkcija gaminama pagal teisės aktų – techninių reglamentų (alaus apibūdinimo, gamybos ir prekinio pateikimo techninį reglamentą, patvirtintą LR žemės ūkio ministro 2005-01-28 įsak. Nr.3D-45 (Žin., 2005, Nr. 16 – 507) bei Nealkoholinių gėrimų ir giros apibūdinimo, gamybos ir prekinio pateikimo techninį reglamentą, patvirtintą LR žemės ūkio ministro 2009-01-12 įsak. Nr.3D-13 (Žin., 2009, Nr. 7 – 252) bei įmonės standarto ĮST 144715765 – 07:2004 Alaus gėrimai reikalavimus. Įmonė teisės aktų nustatyta tvarka dalyvauja techninių reglamentų rengime bei pati ruošia ir su įgaliota institucija derina įmonės standartus.

Maisto saugos kontrolė yra vykdoma pagal įdiegtą Maisto saugos sistemos planą, kuri sudaro RVSVT (Rizikos Veiksnių Analizės ir Svarbiųjų Valdymo Taškų) sistemos planas (kontroliuojama maisto sauga technologijos proceso metu) bei būtinosios programos (kontroliuojamos maisto gamybos sąlygos). Tokia maisto saugos kontrolė yra numatyta teisės aktuose ir privaloma.

Įmonė nėra savanoriškai įdiegusi jokių aplinkosaugos, kokybės bei vadybos valdymo standartų, nes tokių standartų įdiegimas susijęs su papildomais kaštais.

#### **Pagrindinių rizikos rūšių ir neapibrėžtumų, su su kuriais įmonė susiduria ir jų valdymas**

Įmonė užsiima alaus, alaus gėrimų, giros gamyba ir pardavimu. Pagrindiniai faktoriai, sukuriantys įmonės verslo riziką, yra galimi kainų pokyčiai žaliavos ir produktų rinkose, taip pat galimi politiniai, teisiniai, socialiniai ir technologiniai pokyčiai, tiesiogiai ar netiesiogiai susiję su AB „Gubernija“ tęstine veikla, galintys neigiamai paveikti bendrovės pinigų srautus ir veiklos rezultatus. Rizikos valdymo procesas užtikrina pakankamą organizacinių sprendimų kokybę, mažina subjektyvių veiksnių įtaką. Racionaliai susiejus visus bendrovę įtakančius veiksnius į sistema ir įvertinus riziką laike, sezoniškume bei gaminamų produktų vartojimą, galima maksimaliai išnaudoti visas galimybes geresniam norimam veiklos rezultatui gauti.

#### **Finansinių ir ne finansinių veiklos rezultatų analizė, su aplinkos ir personalo klausimais susijusi informacija**

##### **Trumpalaikio mokumo rodikliai**

Mokumas (likvidumas)	Formulė	2010 06 30	2011 06 30	Ką reiškia	Pastabos
Apyvartinio kapitalo rodiklis	Trumpalaikis turtas-trumpalaikiai įsipareigojimai	-22009163	-20158267	Trumpalaikio turto pakankamumą ir įsiskolinimams padengti	Patenkinamas dydis >0
Bendras likvidumas	Trumpalaikis turtas- Trumpalaikiai įsipareigojimai	0,285	0,372	Trumpalaikio turto pakankamumą ir įsiskolinimams padengti	Patenkinamas dydis 1,2 -2
Kritinis likvidumas	(Trumpalaikis turtas-atsargos)/Trumpalaikiai įsipareigojimai	0,185	0,253	Įsipareigojimų likvidumo greitį mobiliais aktyvais	Patenkinamas dydis >0 (ne infliacijos metu)

Trumpalaikio mokumo rodikliai 2011 m. birželio 30 d. rodo, kiek bendrovė turėjo pakankamai trumpalaikio turto trumpalaikiams įsipareigojimams padengti. Apyvartinio kapitalo reikšmė neigiama, t.y. bendrovė neturi pakankamai trumpalaikio turto, taip pat, kad gali neįvykdyti savo trumpalaikių įsipareigojimų. Bendrojo ir kritinio likvidumo rodikliai parodo įmonės įsipareigojimų apmokėjimo greitį, t.y. jų padengimą mobiliuoju turtu, kuris išlieka mažiau nei 1.

##### **Ilgalaikių įsipareigojimų rodikliai**

Įsiskolinimas	Formulė	2010 06 30	2011 06 30	Ką reiškia	Pastabos
Bendras skolos rodiklis	Ilgalaikiai įsiskolinimai/Nuosavas kapitalas	0,167	0,151	Santykis galimybės gražinti skolas	Norma <0,5. Bet ne taisyklė, gali būti >5
Sverto koeficientas	Skolos/Nuosavas kapitalas	4,031	3,966	Kapitalo struktūra	Norma <3. Bet ne taisyklė, gali būti >0,3

Įsiskolinimas ilgalaikiu turtu	Ilgalaikis turtas/Ilgalaikiai įsipareigojimai	23,48	23,50	Ilgalaikių įsiskolinimų (kreditų) apdraustumas turtu	Norma <3. Bet ne taisyklė, gali būti >0,3
--------------------------------	---	-------	-------	--	---

2011 m. birželio 30 d. bendrasis skolos rodiklis didesnis, kuris parodo, kad vis didesnė turto dalis priklauso skolintojams, lyginant su 2010 m. gruodžio 31 d. Šie mažėjantys skolos rodikliai parodo, kad didėja saugumo lygis. Įsiskolinimo ilgalaikiu turtu rodiklis parodo ilgalaikių įsipareigojimų apdraustumo turimu turtu laipsnį, t.y. kiek kartų ilgalaikis turtas yra didesnis už ilgalaikius įsipareigojimus. Bendrovė negali vykdyti visų įsipareigojimų laiku, kurie numatyti sutartyse, iš matosi, kad ji yra nemoki ir jai gali grėsti bankrotas. Sverto koeficiento rodiklis vadinamas ir finansinės rizikos rodikliu, kuris parodo, kad bankroto atveju su kreditoriais reikės atsiskaityti anksčiau, negu su savininkais. Tai rodo bendrovės įsiskolinimo būklę.

### Turto pelningumo analizė

Pelningumas (rentabilumas)	Formulė	2010 06 30	2011 06 30	Ką reiškia	Pastabos
Bendras pelningumas	Realizuotų prekių savikaina/Grynieji pardavimai	0,730	0,793	Veiklos pelningumas	Norma- intervalas $0 < x < 1$ . Turi būti kuo didesnis
Grynasis pelningumas	Grynasis pelnas/Grynieji pardavimai	-0,014	-0,004	Kiek vienas pardavimų litas duoda litų grynojo pelno	Norma >0. Turi būti kuo didesnis
Nuosavo kapitalo pelningumas	Grynasis pelnas/Nuosavas kapitalas	-0,026	-0,010	Savo kapitalo panaudojimo efektyvumas	Norma >0. Turi būti kuo didesnis
Pastovaus kapitalo pelningumas	Grynasis pelnas/Nuosavas kapitalas+Ilgalaikės skolos	-0,026	-0,010	Pastovaus kapitalo panaudojimo efektyvumas	Norma >0. Turi būti kuo didesnis
Turto pelningumas	Grynasis pelnas/Turtas	-0,005	-0,002	Turto valdymo efektyvumas	Norma >0. Turi būti kuo didesnis
Įprastinės veiklos pelningumas	Įprastinės veiklos pelnas*100/ pardavimai ir paslaugos	-1,585	-0,548	Įprastinės veiklos pelningumas	Norma >0. Turi būti kuo didesnis
Pelnas tenkantis vienai akcijai	Grynasis pelnas/ Paprastųjų akcijų skaičius (100 vnt.)	-0,001	0,006	Kiek uždirba viena akcija	Norma >0. Turi būti kuo didesnis

Veiklos pelningumas 2011 m. birželio 30 d. palyginti su 2010 m. birželio 30 d. padidėjo 8,63 procentais, tai rodo, kad pardavimai pelningesni nei prieš tai buvę finansiniai metai. Įvertinus grynojo pelningumo rodiklį, matosi, kad pardavimo vienas litas sugeneruoja nuostolio 0,004 Lt.

Kapitalo pelningumo rodikliai parodo, kad neefektyviai naudojamas nuosavas kapitalas. Akcinio kapitalo pelningumas parodo, kiek įmonė gavo grynojo pelno akcininkų investicijų kiekvienam litui.

Pastovaus kapitalo pelningumo rodiklis rodo, kad ne efektyviai naudojami įmonės ištekliai, nepriklausomai nuo to, iš kokių lėšų (skolintų ar nuosavų) jie yra finansuojami.

Pelnas tenkantis vienai akcijai 2011 m. birželio 30 d. sudarė 0,006 Lt, tuo tarpu 2010 m. birželio 30 d. buvo nuostolis 0,001 Lt.

**Trumpalaikio turto apyvartumo rodikliai**

Eil. Nr.	Rodiklio koeficiento pavadinimas	2010 06 30	2011 06 30	Norma 1,6-1,8, kuo didesnis
1	Bendras apyvartumo koeficientas	0,37	0,49	Kuo didesnis
2	Atsargų apyvartumo koeficientas	3,31	4,01	Kuo didesnis
3	Atsargų apyvartumas	108,78	89,69	Kuo mažesnis
4	Kapitalo apyvartumo koeficientas	0,60	1,27	Kuo didesnis

Įmonės apyvartumas dienomis 2011 metais padidėjo. Tai parodė ir atskirų rodiklių kitimo tendencijos. Atsargų apyvartumas 2011 m. sumažėjo ~ 19,09 dienos ir sudarė 89,69 dienos.

**Kitų rodiklių analizė**

Eil. Nr.	STRAIPSNIAI	Balanso straipsnis	Bendrųjų pajamų ataskaita	2010 06 30	2011 06 30	Pokytis Lt	Pokytis proc.
1	PARDAVIMO PAJAMOS		11	14852873	20520589	5667716	38,16
2	PARDAVIMO SAVIKAINA		12	10843286	16268402	5425116	50,03
3	Atsargos, išankstiniai apmokėjimai ir nebaigtos vykdyti sutartys	B. I.		3276423	4053084	776661	23,70
4	Turto iš viso:	Viso (Aktyv.)		40062046	41750659	1688613	4,21
5	Kapitalas ir rezervai	A (Pasyv.)		24814720	16129614	-8685106	-35,00

2011 m. šešių mėnesių pardavimo pajamos padidėjo 38,16 proc., o žaliavos padidėjo 50,03 proc. lyginant su praėjusių finansinių metų tuo pačiu laikotarpiu. Iš to matyti, kad žaliavos pabrango, taip pat taikoma nepakankamai efektyvi pardavimo kainų politika. Atsargos, išankstiniai apmokėjimai ir nebaigtos vykdyti sutartys 2011 m. birželio 30 d. padidėjo 776 661 Lt, tai rodo, kad atsargos nėra kaupiamos, o perkamos tik gamybai, kad patenkinti vartotojų poreikius, atsižvelgiant į pardavimų padidėjimą, įvertinus kitų rodiklių didėjimą.

Bendrovės nuosavas kapitalas 2011 metų birželio 30 d. sudaro 52,62 proc. įstatinio kapitalo, o visas turtas padidėjo 1 688 613 Lt, t.y. 4,21 procento.

**Nuorodos ir papildomi paaiškinimai apie tarpinėje finansinėje ataskaitoje pateiktus duomenis**

Tarpinėje finansinėje atskaitomybėje ir aiškinamajame rašte pateikti duomenys yra pakankami, išsamūs ir papildomai neaiškinami. 2011 m. finansinė atskaitomybė neauditauta.

**Ekologiniai veiksniai**

AB „Gubernija“ gamyba vykdoma pagal LR AM Šiaulių regiono aplinkos departamento išduotą TIPIK leidimą Nr. 82. Pagrindiniai gamybinių teršalų šaltiniai yra garo gamybos katilinė (teršalai-anglies ir azoto oksidai) bei dulkės susidaranti savyklų iškrovimo metu. Gaminant produkciją susidaro šalutinis produktas, kuris yra utilizuojamas arba parduodamas kaip pašarai gyvuliams. Kadangi produkto gamybos pabaigoje reikalinga išplauti talpas bei jas dezinfekuoti, susidaro nutekamųjų vandenių taršos viršijimo normos. Taip pat veiklai vykdyti bendrovė vykdo pakuočių surinkimo programas, jas surenka, panaudoja, o nebenaudojamas pakuočių atliekas išveža antriniam perdirbimui. Vykdoma kitų taršos šaltinių apskaita, tokių kaip stacionarus ir mobilūs šaltiniai.

Bendrovės veikla dėl anksčiau minėtų žaliavų gamtai, iš turimų taršos šaltinių, 2011 m. nebuvo sustabdyta. Vykdoma kasdien prevencija laboratorinių tyrimų susijusių su produkto ir aplinkos teršimu teritorijoje, kas leidžia apsaugoti gamtą, aplinkinius gyventojus bei vartotojus.

Bendrovės veiklos apribojimo ar sustabdymo galimybė yra minimali, nebent įvyktų šaldymo kompresorinės avarija, kurios metu išsiliėtų amonjakas. Šiam atvejui yra paruoštos avarijos likvidavimo preimonės.

### ***Personalas***

Vadovaujančių darbuotojų ir specialistų išsilavinimas, kvalifikacija ir kompetencija atitinka keliamus reikalavimus. Gamybos darbininkai turi reikiamą kvalifikaciją atliekamam darbui, arba, pagal patvirtintas programas, apmokomi ir suteikiama reikiama kvalifikacija. Dauguma darbininkų turi ilgametę patirtį bendrovėje. Dėl padidėjusios gaminamos produkcijos paklausos darbuotojų skaičius liko nepakitęs. Vykdydama Žmogiškųjų išteklių politiką, bendrovė siekia kurti ir plėtoti ilgalaikius santykius su darbuotojais. Bendrovės darbuotojai turi galimybę žinias ir įgūdžius tobulinti.

### ***Informacija apie įmonės filialus ir atstovybes***

AB „Gubernija“ turi mažmeninės prekybos padalinius didžiausiuose Lietuvos miestuose: Dvaro g. 179, V.Kudirkos g. 44 A, Vilniaus g. 15 A, Lyros g. 13, Birutės g. 37, Šiauliuose; Juozapavičiaus pr. 10A, Kaune; Šaltupio g.26, Anykščiuose; Taikos pr.115-119 ir Naikupės pr.44 Klaipėdoje; Kęstučio g. 4, Kretingoje; Vytauto g. 39, Vilniuje; taip pat AB „Gubernija“ turi atstovybę ir didmeninės prekybos sandėlį (Kalvarijų g. 204 B, Vilnius).

### ***Svarbūs įvykiai, buvę nuo praėjusių finansinių metų pabaigos***

2009-08-18 d. atnaujintas teisminis ginčas dėl AB „Kalnápilio-Tauro“ grupės, AB „Ragučio“, AB „Kauno alus“ ir AB „Gubernija“ taikos sutarčių pasirašymo dėl nesažiningos konkurencijos 2007 metais 16 716 145,50 Lt sumai.

2009-04-07 d. ir 2009-04-20 d. nutartimi Vilniaus apygardos teismas uždraudė UAB „Respublikos“ investicija“ nukreipti išieškojimą į AB „Gubernija“ prievolių pagal Kreditavimo sutartį užtikrinimui įkeistą turtą. Bylos nagrinėjimas vyksta.

2011 m. kovo 10 d. AB „Gubernija“ išplatino pranešimą, kad 2011 m. balandžio 19 d., įvyks eilinis visuotinis akcininkų susirinkimas.

Eilinis visuotinis akcininkų susirinkimas įvyko 2011 m. balandžio 19 d., kuriame buvo patvirtintas 2010 m. nepaskirstytasis pelnas bei paskirtas praėjusių metų nuostoliams dengti. Taip pat eiliniame visuotinių akcininkų susirinkime patvirtinta audito įmonė UAB „Rezultatas“, kuri atliks 2011 metų finansinės atskaitomybės auditą.

Šiuo metu Vilniaus apygardos teisme vyksta civilinė byla Nr.2-2077-104/2009, kurioje yra sprendžiami klausimai, susiję su 2004 m. gruodžio 28 d. kreditavimo sutarties Nr.0640404060817-20 vykdymu.

### ***Bendrovės veiklos planai ir prognozės***

Bendrovė per 2011 m. šešis mėnesius siekia ir vykdo 2010 m. išsikeltų planų ir tikslų. Pardavimų prognozės artimos faktiniam rezultatui.

### ***Informacija apie įmonės tyrimų ir plėtros veiklą***

Įmonė nuolat vykdo investicijas tyrimams ir plėtrai, ieško būdų, kaip užtikrinti pastovų augimą bei geresnę veiklos efektyvumą.

### ***Informacija apie įmonės naudojamą finansines priemones***

Siekiant išvengti finansinio nestabilumo bendrovei tenka vėluoti atsiskaityti su tiekėjais.

Šiaulių apskrities valstybinės mokesčių inspekcija 2010 m. balandžio 23 d. pasirašė su AB „Gubernija“ mokestinės paskolos sutartį Nr. 49, su turto įkeitimu. Mokestinės paskolos įsipareigojimą bendrovė vykdo pagal terminus.

**Visi vertybinių popierių perleidimo apribojimai**

2011 m. birželio 30 d. vertybinių popierių perleidimo apribojimai netaikomi.

**Akcininkai**

2011 m. balandžio 12 d. bendras bendrovės akcininkų skaičius – 337. Visos išleistos akcijos suteikia akcijų turėtojams vienodas teises, numatytas LR akcinių bendrovių įstatyme ir bendrovės įstatuose.

Akcininkai, nuosavybės teise turėję ar valdę daugiau kaip 5 proc. emitento įstatinio kapitalo:

Akcininko vardas, pavardė (įmonės pavadinimas, rūšis, buveinės adresas, kodas)	Turimų akcijų kiekis, vnt.	Turima įstatinio kapitalo dalis, proc.	Turima balsų dalis, proc.	Su kartu veikiančiais asmenimis turimų balsų dalis, proc.
VITAS TOMKUS	LT0000114357 PVA 7 091 850	28,58	28,58	38,53
UAB „REPUBLIKOS“ SPAUSTUVĖ, A. Smetonos g. 2, Vilnius, į.k. 124250999	LT0000114357 PVA 2 469 200	9,95	9,95	
LARISA AFANASEVA	LT0000114357 PVA 2 590 110	10,44	10,44	15,72
TAKHIR SHABAEV	LT0000114357 PVA 1 310 160	5,28	5,28	
ROMUALDAS DUNAUSKAS,	LT0000114357 PVA 2 870 090 LT0000127615 PVA 790 441 Viso:3660531	14,75	14,75	39,94
VIOLETA DUNAUSKIENĖ	LT0000114357 PVA 98 940 LT0000127615 PVA 27 249 Viso:126 189	0,51	0,51	
LINA DUNAUSKAITĖ	LT0000114357 PVA 11 740 LT0000127615 PVA 3 233 Viso:14 973	0,06	0,06	
UAB „LINOS NAMAI“, Vilniaus g. 166, Šiauliai, į.k. 300038452	LT0000114357 PVA1369 039 LT0000127615 PVA1448 828 Viso: 2 815 867	11,36	11,36	
JAVELIN FINANCE, Siute 4, 41 Lower Baggot Street, Dublin, Airija, į.k. 221234	LT0000114357 PVA 2 696 480 LT0000127615 PVA 742 627 Viso: 3 290 218	13,86	13,26	

AB „Gubernija“ akcininkai neturi specialiųjų kontrolės teisių.

Vertybinių popierių perleidimui apribojimų nėra. Akcininkai naudojami turinėmis ir neturinėmis teisėmis ir turi pareigas, numatytas LR Akcinių bendrovių įstatyme ir bendrovės įstatuose.

Balsavimo teisių apribojimai. Visos bendrovės akcijos, suteikiančios balsavimo teisę, yra vienodos nominalios vertės, kiekviena akcija visuotiniame akcininkų susirinkime suteikia po vieną balsą.

### ***Akcininkų teisės***

Bendrovės akcininkai turi turtines ir neturtines teises kaip nusako Lietuvos respublikos civilinis kodeksas, Akcinių bendrovių įstatymas.

Bendrovės akcininkai įgyja ne tik teises, bet ir pareigas, kurias jam suteikia jo įsigyta bendrovės įstatinio kapitalo ar balsavimo teisių dalis: įstatinio kapitalo didinimo atveju – nuo bendrovės įstatų pakeitimų, susijusių su įstatinio kapitalo ar balsavimo teisių padidėjimu, įregistravimo dienos, kitais atvejais – nuo nuosavybės teisių į bendrovę įstatinio kapitalo ir (arba) balsavimo teisių dalį atsiradimo.

### ***Akcininkai, turintys specialias kontrolės teises ir tų teisių aprašymai***

Įmonėje nėra akcininkų turinčių specialias kontrolines teises.

### ***Visi balsavimo teisių apribojimai***

Įmonėje nėra akcininkų, kuriems būtų apribota balsavimo teisė.

### ***Visi akcininkų tarpusavio susitarimai, apie kuriuos emitentas žino ir kurių gali būti ribojamas vertybinių popierių perleidimas ir (arba) balsavimo teisės***

Emitentui nėra žinoma apie akcininkų tarpusavio susitarimus, kuriais galėtų būti apribotas vertybinių popierių perleidimas ar balsavimo teisė.

### ***Darbuotojai***

Vidutinis sąrašinis darbuotojų skaičius įmonėje, apskaičiuotas vadovaujantis taisyklėmis, patvirtintomis LR statistikos departamento prie LR Vyriausybės 2001-12-22 d. įsakymu Nr. 141. Praėjusių 2010 m. gruodžio 31 d. dirbo 186 darbuotojai, o ataskaitinių 2011 m. birželio 30 d. dirbo 186 darbuotojai.

### **Darbuotojų grupavimas pagal išsilavinimą:**

Darbuotojų grupė	Vidutinis sąrašinis skaičius		Išsilavinimas								Vidutinis atlyginimas, Lt	
			aukštasis		spec. vidurinis		vidurinis		Nebaigtas vidurinis			
	2011	2010	2011	2010	2011	2010	2011	2010	2011	2010	2011	2010
Vadovai	4	7	4	7							8596	9191
Specialistai	54	48	27	25	24	20	3	3			2171	2228
Darbininkai	124	131	1	1	34	34	81	87	8	9	1759	1627
Viso:	182	186	32	33	58	54	84	90	8	9	-	-

AB „Gubernija“ grupės vidutinis darbo užmokestis pagal atitinkamas darbuotojų darbo grupes:

Padalinys	2010 12 31		2011 06 30	
	Darbuotojų skaičius	Vidutinis darbo užmokestis	Darbuotojų skaičius	Vidutinis darbo užmokestis
Administracija	17	3820	17	3688
Pardavimų padalinys	55	2178	52	1972
Transporto padalinys	21	2423	21	2148
Gamybos padalinys	93	1790	96	2136
Iš viso:	186	-	186	

Bendrovės darbuotojų teisės bei pareigos numatytos jų pareigybiniuose nuostatuose. Darbo sutartyse nėra numatyta ypatingų teisių ar pareigų.

### *Bendrovės valdybos narių, bendrovės vadovo, vyriausio buhalterio dalyvavimas emitento kapitale*

#### *Valdybos struktūra*

Vardas, Pavardė	Pareigos Emitente	Turimų akcijų skaičius vnt.	Turima įstatinio kapitalo dalis %	Kadencijos pradžia	Kadencijos pabaiga	Darbo AB „Gubernija“ pradžia
Romualdas Dunauskas	Valdybos pirmininkas	2 379 346	14,75	2009.06.23	2013.06.22	Nedirba
Lina Dunauskaitė	Valdybos narė	9 732	0,06	2009.06.23	2013.06.22	Nedirba
Augustinas Radavičius	Valdybos narys	0	0	2009.06.23	2013.06.22	Nedirba
Sigitas Vilčiauskas	Valdybos narys	0	0	2009.06.23	2013.06.22	Nedirba
Andrius Šimaitis	Valdybos narys	0	0	2009.06.23	2013.06.22	Nedirba

#### *Administracija*

Vardas, Pavardė	Pareigos Emitente	Turimų akcijų skaičius vnt.	Turima įstatinio kapitalo dalis %	Darbo AB „Gubernija“ pradžia	Priskaičiuotos pinigų sumos Lt per 2011 m. 1-6 mėn.	Priskaičiuotos pinigų sumos Lt vidutiniškai per mėnesį
Vijoleta Dunauskienė	Generalinė direktorė	82 023	0,51	2009.06.23	72 276.61	12046.10
Daiva Leinartienė	Vyr.buhalterė	0	0	2009.12.07	36 212.32	6 035.39
Viso:	-	82 023	0,51	-	108 488.93	18 081.49

*Visi reikšmingi susitarimai, kurių šalis yra emitentas ir kurie įsigalioję, pasikeistų ar nutrūktų pasikeitus emitento kontrolei, taip pat jų poveikis, išskyrus atvejus, kai dėl susitarimų pobūdžio jų atskleidimas padarytų emitentui didelę žalą*

Susitarimų nėra, kurių šalis yra emitentas ir kurie įsigalioję, pasikeistų ar nutrūktų pasikeitus emitento kontrolei.

*Visi emitento ir jo organų narių ar darbuotojų susitarimai, numatantys kompensaciją, jei jie atsistatydintų arba būtų atleisti be pagrįstos priežasties arba jei jų darbas baigtųsi dėl emitento kontrolės pasikeitimo*

Emitentas nėra sudaręs susitarimų su jo valdymo organų nariais ar darbuotojais, kurie numatytų kompensacijas jei jie atsistatydintų arba būtų atleisti be pagrįstos priežasties arba jei jų darbas baigtųsi dėl emitento kontrolės pasikeitimo ar praradimo.

**Informacija apie tai, kaip laikomasi bendrovių valdymo kodekso**

AB „Gubernija“ Vertybinių popierių biržoje listinguojamų bendrovių valdymo kodekso laikosi, stengiasi nepažeidinėti.

**Duomenys apie viešai skelbtą informaciją**

Apie visus esminius įvykius AB „Gubernija“ įstatuose ir Lietuvos Respublikos norminiuose aktuose nustatyta tvarka informavo LR Vertybinių popierių komisiją ir Vilniaus vertybinių popierių biržą (NASDAQ OMX Vilnius).

2011 m. kovo 10 d. AB „Gubernija“ išplatino pranešimą, kad 2011 m. balandžio 19 d., įvyks eilinis visuotinis akcininkų susirinkimas.

Eilinis visuotinis akcininkų susirinkimas įvyko 2011 m. balandžio 19 d., kuriame buvo patvirtintas 2010 m. nepaskirstytasis pelnas bei paskirtas praėjusių metų nuostoliams dengti.

Pranešimai skelbti Centrinėje reglamentuojamos informacijos bazėje ir bendrovės tinklalapyje [www.gubernija.lt](http://www.gubernija.lt).

Pranešimai apie akcininkų susirinkimus papildomai skelbti dienraštyje „Lietuvos rytas“.

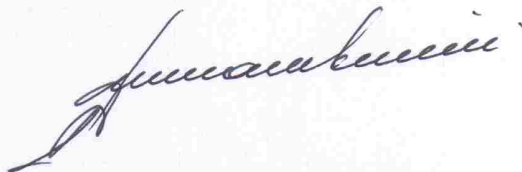
Informacija apie vadovų sandorius skelbta Vilniaus vertybinių popierių biržos ir LR Vertybinių popierių komisijos interneto tinklalapiuose.

**Svarbūs įvykiai, įvykę po praėjusių finansinių metų pabaigos**

2011 metų šešis mėnesius ženklių pokyčių neįvyko. Bendrovė veiklą vykdo ir nenutraukia.

Papildomos informacijos, kuri turėtų būti atskleidžiama pagal įmonių veiklą reglamentuojančius įstatymus, kitus teisės aktus ar įmonės įstatus, ir kuri nebūtų atskleista šiame tarpiniame pranešime bei finansinėse ataskaitose – nėra.

Generalinė direktorė



Vijoleta Dunauskienė