




Lietuvos Respublikos
Vertybinių popierių komisijai
Konstitucijos pr. 23,
LT-08105 Vilnius

2009-05-28 Nr. 322

ATSAKINGŲ ASMENŲ PATVIRTINIMAS

Vadovaudamiesi Lietuvos Respublikos Vertybinių popierių įstatymo 22 straipsniu ir Lietuvos Respublikos Vertybinių popierių komisijos periodinės ir papildomos informacijos rengimo ir pateikimo taisyklėmis, mes, AB „Gubernija“ l. e. generalinio direktoriaus pareigas Diana Veleckienė ir vyr. finansininkė Vitalija Ramanauskienė, patvirtiname, kad mūsų žiniomis pridedama AB „Gubernija“ trijų mėnesių, pasibaigusių 2009 m. kovo 31 d., tarpinė neauditauta finansinė atskaitomybė, sudaryta pagal ES patvirtintus Tarptautinius finansinės atskaitomybės standartus, atitinka tikrovę ir teisingai parodo AB „Gubernija“ turta, įsipareigojimus, finansinę būklę, pelną arba nuostolius.

L. e. generalinio direktoriaus pareigas



Diana Veleckienė

Vyr. finansininkė

Vitalija Ramanauskienė

AB GUBERNIJA, 144715765

(įmonės pavadinimas)

DVARO 179, ŠIAULIAI

(įmonės kodas, adresas, kiti duomenys)

PATVIRTINTA

___ m. ___ d.

protokolo Nr.

2009 m.kovo 31 d. **PELNO (NUOSTOLIŲ) ATASKAITA/
INCOME STATEMENT**

2009-01-01..2009-03-31 (finansinių atskaitomybės sudarymo data) .2009
(ataskaitinis laikotarpis)

Nr.

Litas/in Litas

	Straipsniai/ Items	Pastabos Nr./ Notes	Finans. m./ Finan. Year2009-03- 31	Praėję fin. m./ Previous financial year2008-12- 31	Finans. m./ Finan. Year2009-01- 01..2009-03- 31	Praėję fin. m./ Previous financial year2008-01- 01..2008-03-
I.	PARDAVIMO PAJAMOS/ SALES	18	5 928 149	38 316 709	5 928 149	7 706 153
II.	PARDAVIMO SAVIKAINA/ COST OF SALES	19	5 151 814	30 038 894	5 151 814	6 318 731
III.	BENDRASIS PELNAS (NUOSTOLIAI)/ GROSS PROFIT		776 335	8 277 815	776 335	1 387 422
IV.	VEIKLOS SĄNAUDOS / OPERATING EXPENSES	20	2 131 766	12 229 178	2 131 766	2 826 935
IV	Pardavimo/ Sales		1 464 155	8 365 876	1 464 155	1 859 541
IV	Bendrosios ir administracinės/ General and administrative		667 611	3 863 302	667 611	967 394
V.	TIPINIS VEIKLOS PELNAS (NUOSTOLIAI) / OPERATING PROFIT		(1 355 431)	(3 951 363)	(1 355 431)	(1 439 513)
VI.	KITA VEIKLA / OTHER OPERATIONS		(2 051)	(49 002)	(2 051)	(172)
VI	Pajamos/ Income		1 511	35 697	1 511	4 665
VI	Išlaidos/ Expenses		3 562	84 699	3 562	4 837
VII.	FINANSINĖ IR INVESTICINĖ VEIKLA/ FINANCIAL AND INVESTING ACTIVITIES	21	(648 661)	(2 111 768)	(648 661)	(467 921)
VI	Pajamos/ Income		20 383	8 025	20 383	160
VI	Išlaidos/ Expenses		669 044	2 119 793	669 044	468 081
XI.	PELNAS (NUOSTOLIAI) PRIEŠ APMOKESTINIMĄ/ CURRENT YEAR PROFIT BEFORE TAXES		(2 006 143)	(6 112 133)	(2 006 143)	(1 907 606)
XII.	PELNO MOKESTIS/ PROFIT TAX	22	72 940	145 115	72 940	18 245
XIII.	GRYNASIS PELNAS (NUOSTOLIAI)/ NET PROFIT OF CURRENT YEAR	23	(1 933 204)	(5 967 018)	(1 933 203)	(1 889 361)
	PELNAS VIENAI AKCIJAI/ NET PROFIT		-0.08	-0.24	-0.08	-0.08

L.e.gen direktoriaus pareigas

(įmonės administracijos vadovo pareigų
pavadinimas)

parašas(signature)

Diana Veleckienė

vardas ir pavardė (name, surr name)

2009 m. kovo 31 d

NUOSAVO KAPITALO POKYČIŲ ATASKAITA/
STATEMENT OF CHANGES IN EQUITY

(atskaitomybės sudarymo data) 2009 05 14

2009-01-01..2009-03-31


(ataskaitinis laikotarpis)

Litas /in litas

	Apmokėtas įstatinis kapitalas/ Paid authorised capital	Akcijų priėmimas/ Shares issued	Savos akcijos (-)/ Own shares (-)	Perkainojimo rezervas (rezultatai)/ Revaluation reserves (results)		Įstatymo numatyti rezervai/ Legal reserves		Kiti rezervai/ Other reserves	Nepaskirstytasis pelnas (nuostoliai)/ Retained earnings (losses)	Iš viso/ Total
				Ilgalaikio materialiojo turto/ Tangible assets	Finansinio turto/ Intangible assets	Privalomasis/ Compulsory	Savų akcijų išėjimo/ Share buyback			
1. Lik. už praėj. finans. metų pabaigoje 2007-12-31/ Balance at the end of financial year before previous	21 786 000			2 859 941					(16 483 971)	8 161 970
19. Pelno (nuostolių) ataskaitoje nepripažintas pelnas (nuostoliai)/ Profit (loss), excluded from income statement				(103 388)					103 388	
20. Ataskaitinio laikotarpio grynas pelnas (nuostoliai)/ Net profit (loss) of the reporting period									(1 889 361)	(1 889 361)
Įstainio kapitalo didinimas (mažinimas)	3 028 720									3 028 720
26. Likutis atask. Fin. M. kovo 31 d / Balance at the financial year march 31 2008	24 814 720			2 756 553					(18 269 944)	9 301 329
5. Ilgalaikio materialiojo turto vertės padidėjimas (sumažėjimas)/ Increase (decrease) in non-current tangible assets' value				8 112 650						8 112 650
2. Apskaitos politikos pakeitimo rezultatas/ Result of changes in accounting policy				(983 671)						(983 671)
19. Pelno (nuostolių) ataskaitoje nepripažintas pelnas (nuostoliai)/ Profit (loss), excluded from income statement				(651 036)					651 036	
20. Ataskaitinio laikotarpio grynas pelnas (nuostoliai)/ Net profit (loss) of the reporting period									(4 077 658)	(4 077 658)
26. Likutis ataskaitinių finansinių metų pabaigoje/ Balance at the end of 31 december 2008	24 814 720			9 234 495					(21 696 565)	12 352 650
19. Pelno (nuostolių) ataskaitoje nepripažintas pelnas (nuostoliai)/ Profit (loss), excluded from income statement				(291 759)					291 759	0
20. Ataskaitinio laikotarpio grynas pelnas (nuostoliai)/ Net profit (loss) of the reporting period									(1 933 204)	(1 933 204)
26. Likutis atask. Fin. M. kovo 31 d / Balance at the financial year march 31 2009	24 814 720			8 942 737					(23 338 010)	10 419 446

L.e. gen. direktoriaus pareigas

(įmonės administracijos vadovo pareigų pavadinimas)


Diana Veleckienė
vardas, pavardė (name, surname)

AB GUBERNIJA, 144715765

(įmonės pavadinimas)

DVARO 179, ŠIAULIAI

(įmonės kodas, adresas, kiti duomenys)

PATVIRTINTA

20

m.

protokolo Nr.

2009 kovo 31

BALANSAS/ BALANCE SHEET

(finansinės atskaitomybės sudarymo data)

2009

Nr.

2009-01-01..2009-01-31

(ataskaitinis laikotarpis)

Litas/in Litas

	TURTAS/ ASSETS	Pastabos Nr./ Notes	Finansiniai metai/ Financial year 2009.03.31	Praėjusių finansiniai m./ Financial year 2008-12-31	Praėjusių finansiniai m./ Previous financial year 2007-12-31
A.	ILGALAIKIS TURTAS/ Long term assets		35 559 706	36 791 071	33 763 263
I.	NEMATERIALUSIS TURTAS / INTANGIBLE ASSETS	1	27 592	59 338	209 163
I.3	Patentai, licencijos/ Licences and patents		27 250	54 500	163 500
I.4	Programinė įranga/ Computer software		2	4 372	43 114
I.5	Kitas nematerialusis turtas/ Other intangible assets		340	465	2 549
II.	MATERIALUSIS TURTAS/ TANGIBLE ASSETS	2	35 515 013	36 714 634	33 274 059
II.2	Pastatai ir statiniai / Buildings & Plant		19 239 337	19 720 930	11 957 342
II.3	Mašinos ir įrengimai / Machinery & equipment		14 662 493	15 225 330	19 171 282
II.4	Transporto priemonės / Vehicles		309 998	338 518	406 059
II.5	Kita įranga, prietaisai, įrankiai ir įrengimai / Other property, plant and equipment		804 471	912 270	1 436 137
II.6	Nebaigta statyba/ Construction in progress				
II.7	Kitas materialusis turtas / Other tangible assets		498 714	517 586	303 239
III.	FINANSINIS TURTAS / FINANCIAL LONG - TERM ASSETS	3	17 100	17 100	17 100
III.4	Kitas finansinis turtas/ Other financial assets		17 100	17 100	17 100
IV.	KITAS ILGALAIKIS TURTAS/OTHER TANGIBLE ASSETS				262 941
IV.1	Atidėto pelno mokesčio turtas/Diferend profit taxes assets				262 941
B.	TRUMPALAIKIS TURTAS/ Short term assets		6 636 877	7 696 000	10 031 447
I.	ATSARGOS, IŠANKSTINIAI APMOKĖJIMAI IR NEBAIGTOS VYKDYTI SUTARTYS/ STOCK AND CONTRACTS IN PROGRESS	4	2 867 178	3 512 410	3 872 198
I.1	Atsargos/ Inventories		2 530 114	3 165 120	3 371 971
I.1.1	Žaliavos ir komplektavimo gaminiai/ Raw materials and consumables		2 022 521	2 145 450	2 544 268
I.1.2	Nebaigta gamyba/ Work in progress		154 149	309 208	287 571
I.1.3	Pagaminta produkcija/ Finished goods		344 265	697 566	529 083
I.1.4	Pirktos prekės, skirtos perparduoti/ Goods for resale		9 179	12 896	11 049
I.2	Išankstiniai apmokėjimai/ Prepayments	5	337 064	347 290	500 227
I.3	Nebaigtos vykdyti sutartys/ Contracts in progress				
II.	PER VIENERIUS METUS GAUTINOS SUMOS/ AMOUNTS RECEIVABLE WITHIN ONE YEAR	6	3 360 647	3 788 051	5 792 172
II.1	Pirkėjų įsiskolinimas / Trade debtors		3 354 195	3 782 965	5 785 941
II.3	Kitos gautinos sumos / Other amounts receivable		6 452	5 086	6 231
III.	KITAS TRUMPALAIKIS TURTAS/Other short term assets		288 300	288 300	87 200
III.1	Terminuoti indėliai/ Time deposits	7	288 300	288 300	87 200
IV.	PINIGAI IR PINIGŲ EKVIVALENTAI/ CASH IN BANK AND IN HAND	8	120 752	107 239	279 877
	TURTO IŠ VISO / TOTAL ASSETS:		42 196 583	44 487 071	43 794 710

	NUOSAVAS KAPITALAS IR ĮSIPAREIGOJIMAI/ Capital and reserves	Pastabos Nr./ Notes	Finansiniai metai/ Financial year 2009-03-31	Praėję finansiniai m. Previous financial year 2008-12-31	Praėję finansiniai m. Previous financial year 2007-12-31
C.	NUOSAVAS KAPITALAS / SHAREHOLDERS CAPITAL		10 419 446	12 352 650	8 161 970
I.	KAPITALAS/ CAPITAL	9	24 814 720	24 814 720	21 786 000
I.1	Įstatinis (pasirašytasis) / Subscribed capital		24 814 720	24 814 720	21 786 000
I.4	Savos akcijos/ Own Shares (-)				
II.	PERKAINOJIMO REZERVAS (REZULTATAI)/ REVALUATION RESERVE	10	8 942 737	9 234 495	2 859 941
III.	REZERVAI/ RESERVES				
III.1	Privalomasis rezervas/ Legal reserve				
III.2	Savoms akcijoms įsigyti/ Reserve for acquiring own shares				
III.3	Kiti rezervai/ Other reserves				
IV.	NEPASKIRSTYTASIS PELNAS (NUOSTOLIAI) PROFIT (LOSS)/ BROUGHT FORWARD	11	(23 338 010)	(21 696 565)	(16 483 971)
IV.1	Ataskaitinių metų pelnas (nuostolis)/ Profit (loss) of the reporting year profit		(1 641 445)	(5 212 594)	(5 685 106)
IV.2	Ankstesnių metų pelnas (nuostolis)/ Profit (loss) of the previous year		(21 696 565)	(16 483 971)	(10 798 865)
E.	MOKĖTINOS SUMOS IR ĮSIPAREIGOJIMAI/ Amounts payable and liabilities	12	31 777 137	32 134 422	35 632 740
I.	PO VIENERIŲ METŲ MOKĖTINOS SUMOS IR ILGALAIKIAI ĮSIPAREIGOJIMAI/ Amounts payable after one year and long term liabilities	13	13 016 235	13 089 175	15 738 457
I.1	Finansinės skolos/ Financial debts		11 459 558	11 459 558	14 791 509
I.1.1	Lizingo (finansinės nuomos) ar panašūs įsipareigojimai/ Leases and similar obligations				
I.1.2	Kreditinėms institucijoms / payable to credit institutions				
I.1.3	Kitos / Other financial liabilities	14	11 459 558	11 459 558	14 791 509
I.5	Atidėtieji mokesčiai/ Deferred taxes	15	1 556 677	1 629 617	946 948
I.6	Kitos mokėtinos sumos ir ilgalaikiai įsipareigojimai/ Other amounts payable and non-current liabilities				
II.	TRUMPALAIKIAI ĮSIPAREIGOJIMAI/ Amounts payable in one year and short term liabilities	16	18 760 902	19 045 247	19 894 283
II.1	Ilgalaikių skolų einamųjų metų dalis/ Current portion of non-current debts		6 310 840	6 310 840	3 810 815
II.2	Finansinės skolos/ Financial debts		3 899 232	2 793 274	
II.2.1	Kreditinėms institucijoms / Credit institutions		1 100 559		
II.2.2	Kitos skolos/ Other debts		2 798 673	2 793 274	2 833 039
II.3	Skolos tiekėjams/ Trade amounts payable		2 892 538	4 609 671	5 403 983
II.4	Avansu gautos sumos / payments received in advance		1 792 817	1 911 164	1 837 809
II.5	Pelno mokesčio įsipareigojimai/ Profit tax liabilities				
II.6	Su darbo santykiais susiję įsipareigojimai./ Liabilities related with labour relations		1 632 460	1 414 262	1 619 089
II.7	Atidėjiniai/ Provisions				
II.8	Kitos mokėtinos sumos ir trumpalaikiai įsipareigojimai/ Other amounts payable and current liabilities	17	2 233 015	2 006 035	4 389 548
	NUOSAVO KAPITALO IR ĮSIPAREIGOJIMŲ, IŠ VISO/ TOTAL EQUITY AND LIABILITIES:		42 196 583	44 487 072	43 794 710

0 (0)

L.e. Gen. direktoriaus pareigas
(įmonės administracijos vadovo pareigų pavadinimas)

(parašas)signature



Diana Veleckienė
vardas,pavardė(name, surname)

AB GUBERNIJA, 144715765

(įmonės pavadinimas)
DVARO 179, ŠIAULIAI

(įmonės kodas, adresas, kiti duomenys)

PATVIRTINTA
20.... m.....d.
protokolo Nr.....

2009 m. kovo 31 d PINIGŲ SRAUTŲ ATASKAITA/

CASH FLOW STATEMENT

(finansinės atskaitomybės sudarymo data)

2009.05.14

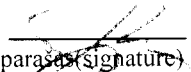
((ataskaitinis laikotarpis) 2009-01-01..2008-03-31

Litas/in Litas

Eil. Nr.	Straipsniai/ Items	Pastabos Nr./ Notes	Finansiniai metai/ Financial year2009- 03-31	Praėję finansiniai m./ Previous financial year2008-03-31
I.	Pagrindinės veiklos pinigų srautai/ Cash flows from operating activities			
I.1.	Ataskaitinio laikotarpio pinigų įplaukos (su PVM)/ Inflows of the reporting period (VAT included)		3 225 695	6 807 494
I.1.1.	P pinigų įplaukos iš klientų/ Inflows from customers		3 212 974	6 755 970
I.1.2.	Kitos įplaukos/ Other inflows15209		12 721	51 524
I.2.	Ataskaitinio laikotarpio pinigų išmokos/ Outflows of the reporting period		(7 554 239)	(8 924 264)
I.2.1.	Pinigai, sumokėti žaliavų, prekių ir paslaugų tiekėjams (su PVM)/ Cash paid to suppliers of raw materials, goods and services, and employees (VAT included)		(4 206 551)	(4 754 834)
I.2.2.	Pinigų išmokos, susijusios su darbo santykiais/ Outflows connected with labour relations		(1 410 585)	(1 920 612)
I.2.3.	Sumokėti į biudžetą mokesčiai/ Taxes paid into the budget		(1 861 924)	(2 140 009)
I.2.4.	Kitos išmokos/ Other payments		(75 179)	(108 809)
	Grynjieji pagrindinės veiklos pinigų srautai/ Net cash flows from operating activities		(4 328 544)	(2 116 770)
II.	Investicinės veiklos pinigų srautai/ Cash flows from investing activities			
II.1.	Ilgalaikio turto (išskyrus investicijas) įsigijimas/ Acquisition of non-current assets (excluding investments)		(31 004)	(1 977)
II.2.	Ilgalaikio turto (išskyrus investicijas) perleidimas/ Transfer of non-current assets (excluding investments)			
II.4.	Ilgalaikių investicijų perleidimas/ Transfer of long-term			
	Grynjieji investicinės veiklos pinigų srautai/ Net cash flows from investing activities		(31 004)	(1 977)
III.	Finansinės veiklos pinigų srautai/ Cash flows from financing activities			
III.2.	Pinigų srautai, susiję su kitais finansavimo šaltiniais/ Cash flows arising from other financing sources		4 550 211	2 085 806
III.2.1	paskolų gavimas		1 100 559	
III.2.2.	Finansinių skolų sumažėjimas/ Decrease in financial debts		(334 115)	(879 710)
III.2.2.1.	Paskolų gražinimas/ Loans returned			(651 503)
III.2.2.2.	Obligacijų supirkimas/ Purchase of bonds			
III.2.2.3.	Sumokėtos palūkanos/ Interest paid		(334 115)	(228 207)
III.2.2.4.	Lizingo (finansinės nuomos) mokėjimai/ Payments of lease (finance lease) liabilities			(102 995)

III.2.3.	Kitų įmonės įsipareigojimų padidėjimas/ Increase in other enterprise liabilities		4 391 810	3 775 270
III.2.4.	Kitų įmonės įsipareigojimų sumažėjimas/ Increase in other enterprise liabilities		(608 043)	(809 754)
III.3.	Kiti finansinės veiklos pinigų srautų padidėjimai/ Other increase in cash flows from financing activities		1 134	160
III.4.	Kiti finansinės veiklos pinigų srautų sumažėjimai/ Other decrease in cash flows from financing items		(178 700)	(118 471)
	Grynieji finansinės veiklos pinigų srautai/ Net cash flows from financing activities		4 372 645	1 967 495
IV.	Ypatingųjų straipsnių pinigų srautai/ Cash flows from extraordinary items			
V.	Valiutų kursų pasikeitimo įtaka grynujų pinigų ir pinigų ekvivalentų likučiui/ Change in exchange rate		416	(398)
VI.	Grynasis pinigų srautų padidėjimas (sumažėjimas)/ Net increase (decrease) in cash flows		13 513	(151 650)
VII.	Pinigai ir pinigų ekvivalentai laikotarpio pradžioje/ Cash at the beginning of period		107 239	388 561
VIII.	Pinigai ir pinigų ekvivalentai laikotarpio pabaigoje/ Cash at the end of period		120 752	236 911

L. e. gen. direktoriaus pareigas
(įmonės administracijos vadovo
pareigų pavadinimas)


parasas (signature) Diana Veleckienė
(vardas ir pavardė)

AB "Gubernija" į.k.144715765, Dvaro 179, Šiauliai

AIŠKINAMASIS RAŠTAS

2009 metų tarpinė finansinės atskaitomybė

I. BENDROJI DALIS

AB "Gubernija" (toliau - Bendrovė) juridinių asmenų registre įregistruota 1993 m. gegužės 5 d. Bendrovės kodas 144715765. Registro tvarkytojas - Valstybės įmonė registrų centras.

Bendrovės pagrindinė veiklos kryptis – alaus, alaus gėrimų ir giros gamyba bei pardavimas vietinėje ir užsienio rinkose ir bendrovės firminėse parduotuvėse. Bendrovė turi firmines parduotuves Dvaro 179, V.Kudirkos 44 A, Vilniaus g.15 A, Lyros g. 13, Birutės g. 37, Šiauliuose, Juozapavičiaus pr. 10A, Kaune, Šaltupio g.26, Anykščiuose, Taikos pr.115-119, Naikupės pr.44, Klaipėdoje, Kęstučio g. 4, Kretingoje, Gerosios Vilties 18A, Vytauto g.39 Vilniuje, taip pat AB "Gubernija" turi atstovybę ir didmeninės prekybos sandėlį (M. Slezevičiaus g. 7, Vilnius).

Bendrovėje "Gubernija", gaminamas aukštos kokybės alus naudojant tradicines gamybos technologijas: taikomas natūralus rūgimo metodas, alus neskiedžiamas. Visų bendrovėje gaminamų produktų struktūroje alus sudaro 82.2 proc.

Alaus gamyba (tūkst. dekalitru)

Eil. Nr.	Produkcijos pavadinimas	2009 m.I-III mėn	2008m. I-III mėn
1.	Alus iš viso (pagamintas)	222.95	307,98
	tame sk.: buteliuose	205.85	286,48
	pilstomas	17.1	21,5
2	Gira viso(pagaminta)	48.26	70,45

AB "Gubernija" alumi prekiauja visoje Lietuvoje ir eksportuoja į JAV, Rusiją, Afriką, tiekia alų į Latviją ir Vokietiją. Gira prekiaujama Latvijoje, Lenkijoje, Airijoje, Vokietijoje, Didžiojoje Britanijoje, Estijoje. Lyginant su praeitų metų tuo pačiu laikotarpiu alaus gamyba sumažėjo 27,6 proc.

AB „Gubernija“ dirba sunkiomis finansinėmis sąlygomis ir esant kitiems neapibrėžtiems veiksniams, kurie gali turėti įtakos bendrovės veiklos perspektyvoms. Bendrovė eilę metų iš eilės dirba nuostolingai, todėl dėl nuostolių arba pasikeitusių aplinkybių rinkoje bei ekonominės krizės, ateities veikla bus sunki. Dėl sumažėjusių gamybos apimčių atleista dalis darbuotojų bei išmokėtos išeitinės kompensacijos.

Bendrovės įstatinis kapitalas 24 814 720 Lt. Vienos akcijos nominali vertė 1 Lt. Visos akcijos apmokėtos. Bendrovė savų akcijų per ataskaitinį laikotarpį nepirko.

Vidutinis sąrašinis darbuotojų skaičius 2009 metų kovo 31 d. buvo 205 darbuotojai, 2008 metų kovo 31 d. dirbo 244 darbuotojai. Bendrovė dirba keturias dienas per savaitę. Per pirmą šių metų ketvirtį atlaisti 29 darbuotojai.

Bendrovė tarpines finansines ataskaitas skelbia AB „Gubernija“, interneto puslapyje <http://www.gubernija.lt/>.

II. APSKAITOS PRINCIPAI

AB „Gubernija“, savo veikloje vadovaujasi Lietuvos Respublikos Akcinių bendrovių, Vertybinių popierių rinkos įstatymais, kitais Lietuvos Respublikos įstatymais ir teisės aktais. Bendrovė finansinę atskaitomybę rengia vadovaujantis Lietuvos Respublikoje finansinę apskaitą reglamentuojančiais teisės aktais, Tarptautiniais finansinės atskaitomybės standartais (TFAS) ir bendrovės apskaitos politika. Finansinėje atskaitomybėje skaičiai pateikiami nacionaline valiuta, litais. Operacijos užsienio valiuta įvertinamos litais operacijos dieną esančiu valiutos keitimo kursu.

Generalinio direktoriaus įsakymu, nuo 2008 metų liepos mėnesio AB „Gubernija“ pakeitė ilgalaikio turto (gamybinių įrengimų grupės) apskaitos politiką- įrengimams apskaityti perkainojimo metodas

pakeistas į įsigijimo savikainos metodą taip pat atliktas antrinis pastatų ir statinių perkainojimas. UAB Korporacija „Matininkai“ atliko antrinį pastatų ir statinių perkainojimą ir nustatė pastatų ir statinių rinkos vertę 2008 metų liepos 1 d.

III . AIŠKINAMOJO RAŠTO PASTABOS

1 pastaba. Nematerialusis turtas

Nematerialusis turtas, kurį sudaro bendrovės įsigyta kompiuterinė programinė įranga ir programinės įrangos licencijos, apskaitomas įsigijimo savikaina, atėmus sakaupą amortizaciją ir nuvertėjimo nuostolius. Šis turtas amortizuojamas tiesiniu metodu per 1-3 metų laikotarpį. Per ataskaitinį laikotarpį AB “Gubernija” nematerialaus turto nepirko ir nenurašė. 2009 m. kovo 31 d. nematerialaus turto likutinė vertė 27 592,00 Lt.

2 pastaba. Ilgalaikis materialusis turtas

Ilgalaikis materialusis turtas (pastatai ir statiniai) apskaitomi perkaimota verte, atėmus sukauptą nusidėvėjimą ir nuvertėjimo nuostolius, o kitas ilgalaikis materialusis turtas apskaitomas įsigijimo savikaina, atėmus sukauptą nusidėvėjimą ir nuvertėjimo nuostolius. Šiam turtui nudėvėti taikomas tiesinis metodas. Pasigaminto turto savikainą sudaro medžiagų, tiesioginio darbo sąnaudos bei atitinkama dalis netiesioginių gamybos sąnaudų.

Vėliau patirtos sąnaudos, susijusios su ilgalaikio turto remontu pripažįstamos tada kai jos patiriamos ir apskaitomos veiklos sąnaudose.

Ilgalaikio materialaus turto likutinė vertė 2009 metų kovo 31 d. 35 515 013,00 Lt. Per 2009 metų pirmą ketvirtį bendrovė ilgalaikio turto nepirko. AB „Gubernija“ pastatų būklė gera. Įsipareigojimams užtikrinti įkeistas bendrovės turtas. Bendrovės turtas apdraustas draudimo kompanijoje UAB „ERGO LIETUVA“.

3 pastaba. Finansinis turtas

Bendrovė yra investavusi :

- į VŠĮ “ Žalioji taškas” -15 000 Lt.
- į VŠĮ Šiaulių universiteto mokslo ir technologijos parką -2000 Lt.
- UAB “ Krepšinis ir mes.”-100 Lt.

Bendrovės finansinio turto apskaitai taikomas įsigijimo savikainos metodas. Per ataskaitinį laikotarpį finansinis turtas nesikeitė.

4 pastaba . Atsargos

Pastaruoju metu bendrovėje daug dėmesio skiriama pagrindinių gamybai naudojamų žaliavų ir kitų pagalbinių medžiagų įsigijimui kuo mažiausiomis sąnaudomis. Ieškoma naujų tiekėjų, galinčių palankesnėmis sąlygomis ir kainomis tiekti šias medžiagas.

Atsargos apskaitomos įsigijimo verte pridėjus transportavimo ir kitas išlaidas. Atsargų savikaina apskaičiuojama taikant FIFO metodą.

5 pastaba. Išanstiniai apmokėjimai

Nemažai pakavimo taros bendrovė perka užsienyje, todėl pagal sutarties sąlygas, už dalį gaunamų prekių mokame iš anksto.

6 pastaba. Gautinos sumos

Pajamos iš prekių pardavimo yra pripažįstamos kai bendrovė pirkėjui perduoda reišmingą rizikos dalį ir pajamų suma gali būti patikimai įvertinta. Paslaugų pajamos yra pripažįstamos tada, kai paslauga yra suteikiama. Daug dėmesio skiriama skolų administravimui.

Bendrovės pirkėjų skolos dalinai yra apdraustos .Vadovybė įvertina tikėtinus pinigų srautus iš skolininkų, remiantis istorine nuostolių patirtimi, todėl skolininkai yra pastoviai peržiūrimi, siekiant sumažinti skirtumus tarp įvertintų ir faktinių nuostolių.

7 pastaba. Terminuoti indėliai

Balanso straipsnyje „Kitas trumpalaikis turtas“ suma 288 300 Lt. - tai garantas Valstybinei mokesčių inspekcijai dėl akcizinių prekių likučių bendrovės akciziniame sandėlyje.

8 pastaba. Pinigai ir pinigų ekvivalentai

Rodikliai	Finansiniai metai 2009m. I-III mėn	Praėję finansiniai metai 2008-XII mėn. 31
Pinigai banke	98175	68499
Pinigai kasoje	3474	8584
Pinigų ekvivalentai	19103	30156
Iš viso:	120752	107239

9 pastaba .Kapitalas

Rodikliai	Akcijų skaičius	Suma
Akcinio kapitalo struktūra finansinių metų pabaigoje	24814720	24814720
1. Pagal akcijų rūšis		
1.1. Paprastosios akcijos	24814720	24814720
1.2. Privilegiuotosios akcijos		
1.3. Darbuotojų akcijos		
1.4. Specialiosios akcijos		
1.5. Kitos akcijos		
IŠ VISO:	24814720	24814720

Vienos akcijos nominali vertė – 1 Lt. Visos akcijos apmokėtos. AB “Gubernija” vertybiniai popieriai (akcijos) nuo 2004-09-13 yra “NASDAQ OMX „ biržos einamajame prekybos sąraše. Per ataskaitinį laikotarpį AB“Gubernija” savų akcijų nepirko ir neprekiauja kitose biržose.

Bendrovės nuosavas kapitalas mažesnis nei nustatyta Akcinių bendrovių 38 str. 3 dalies nuostatuose. Bendrovės akcininkų susirinkimas įvykęs 2009-04-30 d, šiuo klausimu sprendimų nepriėmė.

AB „ Gubernija „, ir AB FMI „, Finasta“ (Konstitucijos prospektas 23, Vilnius) yra pasirašiusios sutartį dėl bendrovės išleistų vertybinių popierių apskaitos tvarkymo, periodinių ataskaitų rengimo ir kitų paslaugų teikimo.

10 pastaba. Perkainojimo rezervas

UAB Korporacija „Matininkai“ atliko antrinį pastatų ir statinių perkainojimą ir nustatė pastatų ir statinių rinkos vertę 2008 metų liepos 1 d.

Kadangi pastatai ir statiniai ir toliaus bus apskaitomi perkainotos vertės būdu, o turto vertės pasikeitimas reikšmingas, bendrovė pripažino perkainojimo rezervo padidėjimą ir atidėtojo mokesčio įsipareigojimo padidėjimą.

Apskaičiuojant pelno mokestį ateityje leidžiamais atskaitymais bus laikomas tiksliai to turto įsigijimo savikainos nusidėvėjimo sąnaudos. Tuo tarpu nusidėvėjimas, apskaičiuotas nuo turto vertės padidėjimo, nemažins ataskaitinio laikotarpio pelno mokesčio (apskaičiuoto pagal Pelno mokesčio įstatymo reikalavimus). Atidėtųjų mokesčių pripažinimas ir panaudojimas daro poveikį tik finansinėms ataskaitoms ir pelno(nuostolių) ataskaitai.

Nudėvint perkainoto turto dalį, mažinamas perkainojimo rezervas ir fiksuojamas nepripažintas ataskaitinių metų pelnas, o panaudotas atidėtasis pelno mokestis fiksuojamas pelno (nuostolių) ataskaitoje. Nepripažintas ataskaitinių metų pelnas dėl perkainotos turto dalies nusidėvėjimo 291 759,00 Lt.

12 pastaba. Ilgalaikiai įsipareigojimai

AB “ Gubernija “ kreditorius . UAB “ Respublikos investicija”. Bendrovės prievolių, kylančių iš Kreditavimo sutarties, nustatyta vykdymo tvarka ir terminai nepasikeitė, tačiau bendrovė, dėl sudėtingos finansinės padėties, nepajėgi vykdyti savo įsipareigojimų. Įsipareigojimams užtikrinti yra įkeistas bendrovės turtas. Bendrovės turtas apdraustas draudimo kompanijoje UAB „ERGO Lietuva“.

Įkeisto turto pavadinimas	Turto vertintojų nustatyta vertė įkeitimo momentu
Gamybiniai įrengimai	27 650 880
Pastatai	9 379 704
Iš viso:	37 030 584

13 -14-15-16 -17 pastaba . Mokėtinos sumos ir įsipareigojimai Lt.

Rodikliai	Skolos ar jų dalys, apmokėtinos		
	Per vienerius finansinius metus	Po vienerių metų, bet ne vėliau kaip per penkerius metus	Po penkerių metų
Mokėtinų sumų skaidymas pagal rūšis			
Ilgalaikių skolų einamųjų metų dalis	6310840	11459558	
Kitos skolos	2798674		
Skolos kredit instituc.	1100559		
Skolos tiekėjams	2892538	-	
Avansu gautos p/g pasirašytas sutartis	1792817	-	
Du darbo santykiais susiję įsipareigojimai	1632460	-	
Kitos mokėtinos sumos, mokėtini mokesčiai	2233015		
Akcizas	1028486		
Aplinkos teršimo mokestis	-		
Nekilnoja mojo turto mokestis	-		
Pridėtinės vertės mokestis	634179		
Kitos mokėtinos sumos	570350		
Atidėti mokesčiai		1556677	
IŠ VISO:	18760902	13016235	-

Pirmo ketvirčio pabaigoje bendrovė pasirašė sutartį su Ūkio banku dėl trumpalaikio kredito suteikimo Prievolių įvykdymo užtikrinimui įkeistas bendrovės turtas.

18-19 pastaba . Pardavimų pajamos

Mln. Lt.

Eil. Nr.	Rodiklis	2009 m. I-III mėn.	2008 m. I-III mėn.
1.	Pardavimo pajamos/sales	5,93	7,70
2.	Pardavimo savikaina/cost of sales	5,15	6,32

Verslo segmentai

Lt.

Rodikliai Lt.	Segmentai (produkcijos, prekių, veiklos rūšys)								Visos įmonės	
	Alus		Nealkoholiniai gėrimai		Sidrai		Kiti			
	2008 I-XII	2007 I-XII	2008 I-XII	2007 I-XII	2008 I-XII	2007 I-XII	2008 I-XII	2007 I-XII	2008 I-XII	2007 I-XII
Pajamos Lt	29433113	39960697	7838562	7697962		1703555	1045034	1118478	38316709	50480692
Savikaina Lt	25291923	33869173	4305151	4278278		1296990	441820	139321	30038894	39583762
Bendrasis pelnas Lt	4141190	6091524	3533411	3419864		406565	603214	979157	8277815	10896930

Rodikliai Lt.	Segmentai (produkcijos, prekių, veiklos rūšys)								Visos įmonės	
	Alus		Nealkoholiniai gėrimai		Sidrai		Kiti			
	2009 I-III	2008 I-III	2009 I-III	2008 I-III	2009 I-III	2008 I-III	2009 I-III	2008 I-III	2009 I-III	2008 I-III
Pajamos ..lt	4978118	5896291	838183	1415497			111848	394365	5928149	7706153
Savikaina ..lt	4515483	5317249	584282	843636			52049	157846	5151814	6318731
Bendrasis pelnas ..lt	462635	579042	253901	571861			59799	236519	776335	1387422

Pardavimų pasiskirstymas pagal šalis

	2009 I KETV			2008 I KETV		
	Tūkst. dal	Tūkst Lt.	Proc.	Tūkst. dal	Tūkst Lt.	Proc.
ALUS:						
LIETUVA	227,59	4693,2	94,28	286,65	5546,5	94,1
Afrika	0	0		1,85	41,0	0,7
JAE	1,85	41,0	0,8	3,7	82,0	1,4
Estija	0	0				
Izraelis	1,86	41,0	0,8			
Latvija	0	0		2,1	20,4	0,3
JAV	1,5	33,4	0,7	2,7	54,0	0,9
Vokietija	11,9	169,6	3,42	10,5	152,4	2,6
VISO	244,7	4978,2	100	307,5	5896,3	100
NEALK..GĖRIMAI						
LIETUVA	52,6	791,5	94,5	72,7	1351,8	95,5
Airija	0,9	24,7	2,9	0,5	12,0	0,8
Lenkija	0,6	17,6	2,1	1,2	34,7	2,5
Dž.Britanija	0	0		0,6	9,5	0,7
JAV	0,1	4,3	0,5	0,3	7,4	0,5
IŠ VISO:	54,2	838,1	100	75,3	1415,4	100

Pagrindinių gaminių pardavimai natūrine ir vertine išraiška.

	2009 I KETV			2008 I KETV		
	Tūkst. dal	Tūkst Lt.	Proc.	Tūkst. dal	Tūkst Lt.	Proc.
ALUS: T.SK.	244,7	4978,2	85,59	307,5	5896,3	80,64
BUTELIUOSE	226,5	4527,1	77,83	287	5404,8	73,92
KITAS	18,2	451,1	7,76	20,5	491,5	6,72
DUONOS GIRA	18,1	462,0	7,91	39,2	1041,50	14,25
KITA GIRA	36,1	376,1	6,5	36,1	373,9	5,11
SIDRAS						
IŠ VISO:	298,9	5816,3	100	382,8	7311,7	100

Produkcijos pardavimo pajamos lyginant su praėjusių metų tuo pačiu laikotarpiu sumažėjo 23,07 proc. Alaus pardavimų sumažėjimas turėjo neigiamos įtakos bendrovės bendrojo pelningumo rodikliui. Bendrasis pelnas per ataskaitinį laikotarpį sumažėjo 44 proc. Dėl sumažėjusių pardavimo apimčių, sumažėjusios paklausos ir žemų kainų, padidėjusių akcijų ir bendro ekonominio nuosmukio bendrovėje mažėja ir gamybos apimtys, todėl atleista dalis darbuotojų ..

Per 2009 pirmą ketvirtį produkcijos į užsienio šalis parduota už 331,6 tūkst. Lt. arba 19,8 proc. mažiau nei per 2008 metų tą patį laikotarpį .

20 pastaba. Veiklos sąnaudos

Veiklos sąnaudos, lyginant su praėjusių metų tuo pačiu laikotarpiu, sumažėjo 24,6 proc. arba 0,695 mln. Lt., įvertinant tai, kad brango kuras, kitos medžiagos ir paslaugos. Bendrovė ir toliau vykdo labai griežtą ir kryptingą visų resursų taupymo politiką.

21 pastaba. Finansinė ir investicinė veikla

Bendrovė per 2009 metų pirmą pusmetį patyrė 669044 Lt. finansinės veiklos sąnaudų. Didžioji jų dalis - sumokėtos palūkanos kreditoriams. Finansines pajamas sudaro palūkanų pajamos bei užsienio valiutu teigiama įtaka. Finansines sąnaudas sudaro palūkanų sąnaudos, valiutų kursų pasikeitimo neigima įtaka.

Rodikliai/ Items	Finansiniai metai 2009 m. I-III mėn	Praėjėfin. metai 2008 m. I-III mėn
a) Finansinės ir investicinės veiklos pajamos/Total	20383	160
Banko palūkanų pajamos	116	160
Banko komisiniai/valiutų kursų skirtumai	20267	-
b) Finansinės ir investicinės veiklos sąnaudos	(669044)	(468080)
Banko komisiniai, valiutų kurso skirtumai	110950	66781
Palūkanos už paskolą	241179	333051
Delspinigiai, baudos, kitos finansinės sąnaudos	316915	68248
c) Finansinės ir investicinės veiklos rezultatas (a-b)	(648661)	(467920)

22 pastaba . Atidėtojo pelno mokesčio panaudojimas

IX „Pelno mokestis“ eilutėje įrašyta suma yra panaudotas pelno mokesčio atidėjimas dėl perkainoto ilgalaikio turto nusidėvėjimo, kuriam ankstesniais laikotarpiais buvo suformuoti pelno mokesčio atidėjimai.

23 pastaba. Grynasis pelnas (nuostoliai)

2009 metų pirmą ketvirtį bendrovė patyrė 2006143 Lt. nuostolį prieš mokesčius.. Pelnas prieš amortizaciją, nusidėvėjimą ir sumokėtas palūkanas (EBITDA) sudarė (127,2 tūkst. lt.) Balanso IV.1 eilutėje „Ataskaitinių metų pelnas (nuostoliai)“ suma nesutampa su Pelno (nuostolių) ataskaitos XIII. eilute „Grynasis pelnas (nuostoliai)“ dėl perkainotos turto dalies nusidėvėjimo nepripažinto ataskaitinių metų pelno .

Finansiniai rodikliai

Finansiniai rodikliai	2009m. sausis -kovas	2008 m. sausis -kovas
Pajamos (tūkst. Lt.)	5928,1	7706,1
EBITDA (tūkst. Lt.)	-127,2	-89,2
EBITDA marža (proc.)	-2,1	-1,2
Veiklos pelnas (nuostoliai) (Tūkst. Lt.)	-1355,4	-1429,5
Veiklos pelno marža (proc.)	-22,8	-18,55
Pelnas (nuostoliai) prieš mokesčius (Tūkst. Lt.)	-2006,1	-1907,6
Grynasis pelnas (nuostoliai) (Tūkst. Lt.)	-1933,2	-1889,3
Grynojo pelno marža (proc.)	-32,06	-24,5
Pelnas (nuostoliai)vienia akcijai (litais)	-0,08	-0,08
Skolos ir nuosavybės santykis	0,33	0,29
Bendrasis likvidumo koeficientas	0,34	0,52
Kapitalo ir turto santykis (proc.)	24,91	22,8

Bendrovė nuolat ieško galimybių kuo efektyviau išnaudoti turimus pajėgumus, mažinti veiklos sąnaudas, stiprinti vidaus kontrolę.

Kita reikšminga informacija

2009 metų sausio 9 d. bendrovė išplatino esminį įvykį, kad dėl gaminamos produkcijos paklausos sumažėjimo ir ekonominio nuosmukio bendrovė (išskyrus nepertraukiamą gamybą) dirba keturias dienas per savaitę.

2009 metų vasario 02 d. valdybos posėdyje patenkintas AB „Gubernija“ generalinio direktoriaus Povilo Stumbrio prašymas atšaukti jį iš generalinio direktoriaus pareigų ir nuo 2009 m. vasario 3 d. išrinkti Dianą Veleckienę laikinai eiti bendrovės generalinio direktoriaus pareigas, iki bus paskirtas nuolatinis bendrovės vadovas. Taip pat paskelbta, kad 2009 metų vasario 12 d. 13 val. šaukiamas pakartotinis neeilinis visuotinis akcininkų susirinkimas ir paskelbta jo darbotvarkė.

2009 metų vasario 12 d. AB „Gubernija“ gavo Vilniaus apygardos teismo 2009 metų vasario 12 d. nutartį, kuria teismas nusprendė uždrausti AB „Gubernija“ vykdyti 2009 metų vasario 12 d., 13 val sušauktą neeilinį pakartotinį visuotinį akcininkų susirinkimą ir iki 2009 metų kovo 21 d. be atskiro teismo leidimo AB „Gubernija“ negali vykdyti ir šaukti akcininkų susirinkimo.

2009 metų gegužės 4 d. AB „Gubernija“ gavo pranešimą, kad bendrovės skolą VŠĮ Kauno „Žalgirio“ rėmėjas perima Vitas Tomkus.


2009 metų gegužės 18 d. bendrovė gavo Šiaulių apylinkės teismo įsiteisėjusią nutartį apie tai, kad teismas uždraudė AB „Gubernija“ įregistruoti Juridinių asmenų registre 2009-04-30 visuotinio eilinio akcininkų susirinkimo protokolą ir sprendimus.

2009 metų gegužės 19 d. Šiaulių apskrities valstybinė mokesčių inspekcija priėmė sprendimą atidėti 1 086 006,8 Lt. mokestinės nepriemokos mokėjimą iki 2010-05-27 d., atidedant mokėjimų pradžia iki 2009-06-22 d. su sąlyga, kad jos sumokėjimas turi būti užtikrintas turto įkeitimu ar garantija.

2009 metų gegužės 21 d. priimtas sprendimas dėl neeilinio visuotinio akcininkų susirinkimo sušaukimo.

AB "Gubernija" 2009 metų pirmo ketvirčio finansinė atskaitomybė neauditauta.

L.e. generalinio direktoriaus pareigas



Diana Veleckienė