



LR Vertybinių popierių komisijai
Konstitucijos pr. 23
08105 Vilnius

2009-03-04 Nr. 129

ATSAKINGŲ ASMENŲ PATVIRTINIMAS

Vadovaudamiesi Lietuvos Respublikos vertybinių popierių įstatymo 21 straipsnio 1 dalimi, patvirtiname, kad, mūsų žiniomis, AB „Gubernija“ 2008 metų neaudituoti tarpinė dvylikos mėnesių finansinė atskaitomybė, sudaryta pagal ES patvirtintus Tarptautinės finansinės atskaitomybės standartus, atitinka tikrovę ir teisingai parodo bendrovės turta, įsipareigojimus, finansinę būklę ir pelną arba nuostolius.

PRIDEDAMA:

1. 2008 m. dvylikos mėn. neaudituoti tarpinė finansinė atskaitomybė.

L. e. generalinės direktorės pareigas

Diana Veleckienė

Vyr. finansininkė

Vitalija Ramanauskienė

AB GUBERNIJA, 144715765

(įmonės pavadinimas)

DVARO 179, ŠIAULIAI

(įmonės kodas, adresas, kiti duomenys)

PATVIRTINTA

20

_____ m.

protokolo Nr.

2008 m. Gruodžio 31 d. **BALANSAS/ BALANCE SHEET**

(finansinės atskaitomybės sudarymo data)

2009

Nr.

2008-01-01..2008-12-31

(ataskaitinis laikotarpis)

Litas/in Litas

	TURTAS/ ASSETS	Pastabos Nr./ Notes	Finansiniai metai/ Financial year 2008.12.31	Praeję finansiniai m./ Financial year 2007-12-31	Praeję finansiniai m./ Previous financial year 2006-12-31
A.	ILGALAIKIS TURTAS/ Long term assets		36 791 071	33 763 263	39 725 248
I.	NEMATERIALUSIS TURTAS / INTANGIBLE ASSETS	1	59 338	209 163	363 489
I.3	Patentai, licencijos/ Licences and patents		54 500	163 500	272 500
I.4	Programinė įranga/ Computer software		4 372	43 114	83 364
I.5	Kitas nematerialus turtas/ Other intangible assets		465	2 549	7 625
II.	MATERIALUSIS TURTAS/ TANGIBLE ASSETS	2	36 714 634	33 274 059	38 724 788
II.2	Pastatai ir statiniai / Buildings & Plant		19 720 930	11 957 342	12 973 173
II.3	Mašinos ir įrengimai / Machinery & equipment		15 225 330	19 171 282	22 430 766
II.4	Transporto priemonės / Vehicles		338 518	406 059	636 659
II.5	Kita įranga, prietaisai, įrankiai ir įrengimai / Other property, plant and equipment		912 270	1 436 137	2 348 774
II.6	Nebaigta statyba/ Construction in progress				
II.7	Kitas materialusis turtas / Other tangible assets		517 586	303 239	335 416
III.	FINANSINIS TURTAS / FINANCIAL LONG - TERM ASSETS	3	17 100	17 100	17 100
III.4	Kitas finansinis turtas/ Other financial assets		17 100	17 100	17 100
IV.	KITAS ILGALAIKIS TURTAS/OTHER TANGIBLE ASSETS			262 941	619 871
IV.1	Atidėto pelno mokesčio turtas/Diferend profit taxes assets			262 941	619 871
B.	TRUMPALAIKIS TURTAS/ Short term assets		7 695 957	10 031 447	12 509 865
I.	ATSARGOS, IŠANKSTINIAI APMOKĖJIMAI IR NEBAIGTOS VYKDYTI SUTARTYS/ STOCK AND CONTRACTS IN PROGRESS	4	3 512 366	3 872 198	4 455 192
I.1	Atsargos/ Inventories		3 165 272	3 371 971	4 023 994
I.1.1	Zaliavos ir komplektavimo gaminiai/ Raw materials and consumables		2 145 602	2 544 268	2 993 464
I.1.2	Nebaigta gamyba/ Work in progress		309 208	287 571	393 839
I.1.3	Pagaminta produkcija/ Finished goods		697 566	529 083	618 348
I.1.4	Pirktos prekės, skirtos perparduoti/ Goods for resale		12 896	11 049	18 343
I.2	Išankstiniai apmokėjimai/ Prepayments	5	347 094	500 227	431 198
I.3	Nebaigtos vykdyti sutartys/ Contracts in progress				
II.	PER VIENERIUS METUS GAUTINOS SUMOS/ AMOUNTS RECEIVABLE WITHIN ONE YEAR	6	3 788 051	5 792 172	7 666 112
II.1	Pirkėjų įsiskolinimas / Trade debtors		3 782 965	5 785 941	7 655 220
II.3	Kitos gautinos sumos / Other amounts receivable		5 086	6 231	10 892
III.	KITAS TRUMPALAIKIS TURTAS/Other short term assets			87 200	
III.1	Terminuoti indėliai/ Time deposits	7	288 300	87 200	
IV.	PINIGAI IR PINIGŲ EKVIVALENTAI/ CASH IN BANK AND IN HAND	8	107 239	279 877	388 561
	TURTO IŠ VISO / TOTAL ASSETS:		44 487 028	43 794 710	52 235 113

	NUOSAVAS KAPITALAS IR ĮSIPAREIGOJIMAI/ Capital and reserves	Pastabos Nr./ Notes	Finansiniai metai/ Financial year 2008-12-31	Praėję finansiniai m. Previous financial year 2007-12-31	Praėję finansiniai m. Previous financial year 2006-12-31
C.	NUOSAVAS KAPITALAS / SHAREHOLDERS CAPITAL		12 353 883	8 161 970	14 310 524
I.	KAPITALAS/ CAPITAL	9	24 814 720	21 786 000	21 786 000
I.1	Įstatinis (pasirašytasis) / Subscribed capital		24 814 720	21 786 000	21 786 000
I.4	Savos akcijos/ Own Shares (-)				
II.	PERKAINOJIMO REZERVAS (REZULTATAI)/ REVALUATION RESERVE	10	9 234 495	2 859 941	3 323 389
III.	REZERVAI/ RESERVES				
III.1	Privalomasis rezervas/ Legal reserve				
III.2	Savoms akcijoms įsigyti/ Reserve for acquiring own shares				
III.3	Kiti rezervai/ Other reserves				
IV.	NEPASKIRSTYTASIS PELNAS (NUOSTOLIAI) PROFIT (LOSS)/ BROUGHT FORWARD	11	(21 695 333)	(16 483 971)	(10 798 865)
IV.1	Ataskaitinių metų pelnas (nuostolis)/ Profit (loss) of the reporting year profit		(5 211 362)	(5 685 106)	(3 738 329)
IV.2	Ankstesnių metų pelnas (nuostolis)/ Profit (loss) of the previous year		(16 483 971)	(10 798 865)	(7 060 536)
E.	MOKĖTINOS SUMOS IR ĮSIPAREIGOJIMAI/ Amounts payable and liabilities	12	32 133 145	35 632 740	37 924 589
I.	PO VIENERIŲ METŲ MOKĖTINOS SUMOS IR ILGALAIKIAI ĮSIPAREIGOJIMAI/ Amounts payable after one year and long term liabilities	13	13 089 175	15 738 457	19 040 670
I.1	Finansinės skolos/ Financial debts		11 459 558	14 791 509	17 950 838
I.1.1	Lizingo (finansinės nuomos) ar panašūs įsipareigojimai/ Leases and similar obligations				
I.1.2	Kreditinėms institucijoms / payable to credit institutions				17 950 838
I.1.3	Kitos / Other financial liabilities	14	11 459 558	14 791 509	
I.5	Atidėtieji mokesčiai/ Deferred taxes	15	1 629 617	946 948	1 089 832
I.6	Kitos mokėtinos sumos ir ilgalaikiai įsipareigojimai/ Other amounts payable and non-current liabilities				
II.	TRUMPALAIKIAI ĮSIPAREIGOJIMAI/ Amounts payable in one year and short term liabilities	16	19 043 971	19 894 283	18 883 919
II.1	Ilgalaikių skolų einamųjų metų dalis/ Current portion of non-current debts		6 310 840	3 810 815	3 246 587
II.2	Finansinės skolos/ Financial debts		2 793 274	2 833 039	2 779 942
II.2.1	Kreditinėms institucijoms / Credit institutions				
II.2.2	Kitos skolos/ Other debts		2 793 274	2 833 039	2 779 942
II.3	Skolos tiekėjams/ Trade amounts payable		4 608 386	5 403 983	6 077 474
II.4	Avansu gautos sumos / payments received in advance		1 911 164	1 837 809	
II.5	Pelno mokesčio įsipareigojimai/ Profit tax liabilities				
II.6	Su darbo santykiais susiję įsipareigojimai./ Liabilities related with labour relations		1 414 262	1 619 089	1 725 916
II.7	Atidėjiniai/ Provisions				
II.8	Kitos mokėtinos sumos ir trumpalaikiai įsipareigojimai/ Other amounts payable and current liabilities	17	2 006 044	4 389 548	5 054 000
	NUOSAVO KAPITALO IR ĮSIPAREIGOJIMŲ, IŠ VISO/ TOTAL EQUITY AND LIABILITIES:		44 487 028	43 794 710	52 235 113

L.e. Gen. direktoriaus pareigas
(įmonės administracijos vadovo pareigų pavadinimas)

(parašas)signature

Diana Veleckienė
vardas,pavardė(name, surname)

AB GUBERNIJA, 144715765

(įmonės pavadinimas)

DVARO 179, ŠIAULIAI

(įmonės kodas, adresas, kiti duomenys)

PATVIRTINTA

___ m. ___ d.

protokolo Nr.

2008 m. gruodžio 31 d. **PELNO (NUOSTOLIŲ) ATASKAITA/
INCOME STATEMENT**

2008-01-01..2008-12-31 (finansinių atskaitomybės sudarymo data) : 2009
(ataskaitinis laikotarpis)

Nr.

Litas/in Litas

	Straipsniai/ Items	Pastabos Nr./ Notes	Finans. m./ Finan. year2008-12- 31	Praėję fin. m./ Previous financial year2007-12- 31	Finans. m./ Finan. Year200810- 01..2008-12- 31	Praėję fin. m./ Previous financial year2007-10- 01..2007-12-
I.	PARDAVIMO PAJAMOS/ SALES	18	38 316 709	50 480 692	8 543 090	10 303 553
II.	PARDAVIMO SAVIKAINA/ COST OF SALES	19	30 038 742	39 583 762	7 182 093	8 608 543
III.	BENDRASIS PELNAS (NUOSTOLIAI)/ GROSS PROFIT		8 277 967	10 896 930	1 360 997	1 695 010
IV.	VEIKLOS ŠAUNAUDOS / OPERATING EXPENSES	20	12 228 098	15 141 032	3 127 757	4 013 248
IV	Pardavimo/ Sales		8 364 796	10 787 247	2 128 874	2 714 757
IV	Bendrosios ir administracinės/ General and administrative		3 863 302	4 353 785	998 883	1 298 491
V.	TIPINĖS VEIKLOS PELNAS (NUOSTOLIAI) / OPERATING PROFIT		(3 950 131)	(4 244 102)	(1 766 760)	(2 318 238)
VI.	KITA VEIKLA / OTHER OPERATIONS		(49 002)	163 532	(18 292)	(51 080)
VI	Pajamos/ Income		35 697	313 855	8 070	14 523
VI	Išlaidos/ Expenses		84 699	150 323	26 362	65 603
VII.	FINANSINĖ IR INVESTICINĖ VEIKLA/ FINANCIAL AND INVESTING ACTIVITIES	21	(2 111 768)	(1 853 938)	(659 567)	(528 818)
VI	Pajamos/ Income		8 025	5 358	7 128	3 197
VI	Išlaidos/ Expenses		2 119 793	1 859 296	666 695	532 015
XI.	PELNAS (NUOSTOLIAI) PRIEŠ APMOKĖSTINIMĄ/ CURRENT YEAR PROFIT BEFORE TAXES		(6 110 901)	(5 934 508)	(2 444 619)	(2 898 136)
XII.	PELNO MOKESTIS/ PROFIT TAX	22	145 115	(214 046)	54 677	108 965
XIII.	GRYNASIS PELNAS (NUOSTOLIAI)/ NET PROFIT OF CURRENT YEAR	23	(5 965 786)	(6 148 554)	(2 389 942)	(2 789 171)
	PELNAS VIENAI AKCIJAI/ NET PROFIT		(0)	(0)	(0)	(0)

L.e.gen direktoriaus pareigas

(įmonės administracijos vadovo pareigų
pavadinimas)

parašas(signature)

Diana Veleckienė

vardas ir pavardė (name, surr name)

AB GUBERNIJA, 144715765

(įmonės pavadinimas)
DVARO 179, ŠIAULIAI

(įmonės kodas, adresas, kiti duomenys)

PATVIRTINTA
20... m.....d.
protokolo Nr.....

2008 m. gruodžio 31 d PINIGŲ SRAUTŲ ATASKAITA/

CASH FLOW STATEMENT

(finansinės atskaitomybės sudarymo data)

2009-

(; (ataskaitinis laikotarpis) 2008-01-01..2008-12-31

Litas/in Litas

Eil. Nr.	Straipsniai/ Items	Pastabos Nr./ Notes	Finansiniai metai/ Financial year 2008- 12-31	Praėję finansiniai m./ Previous financial year 2007-12-31
I.	Pagrindinės veiklos pinigų srautai/ Cash flows from operating activities			
I.1.	Ataskaitinio laikotarpio pinigų įplaukos (su PVM) / Inflows of the reporting period (VAT included)		26 539 694	52 753 946
I.1.1.	Pinigų įplaukos iš klientų/ Inflows from customers		26 404 065	52 400 261
I.1.2.	Kitos įplaukos/ Other inflows 15209		135 629	353 685
I.2.	Ataskaitinio laikotarpio pinigų išmokos/ Outflows of the reporting period		(40 218 066)	(50 875 608)
I.2.1.	Pinigai, sumokėti žaliavų, prekių ir paslaugų tiekėjams (su PVM) / Cash paid to suppliers of raw materials, goods and services, and employees (VAT included)		(21 157 476)	(27 539 318)
I.2.2.	Pinigų išmokos, susijusios su darbo santykiais/ Outflows connected with labour relations		(8 344 210)	(8 514 102)
I.2.3.	Sumokėti į biudžetą mokesčiai/ Taxes paid into the budget		(9 644 292)	(14 126 921)
I.2.4.	Kitos išmokos/ Other payments		(1 072 088)	(695 267)
	Grynieji pagrindinės veiklos pinigų srautai/ Net cash flows from operating activities		(13 678 372)	1 878 338
II.	Investicinės veiklos pinigų srautai/ Cash flows from investing activities			
II.1.	Ilgalaikio turto (išskyrus investicijas) įsigijimas/ Acquisition of non-current assets (excluding investments)		(253 158)	(188 246)
II.2.	Ilgalaikio turto (išskyrus investicijas) perleidimas/ Transfer of non-current assets (excluding investments)		578	71 953
II.4.	Ilgalaikių investicijų perleidimas/ Transfer of long-term			
	Grynieji investicinės veiklos pinigų srautai/ Net cash flows from investing activities		(252 580)	(116 293)
III.	Finansinės veiklos pinigų srautai/ Cash flows from financing activities			
III.2.	Pinigų srautai, susiję su kitais finansavimo šaltiniais/ Cash flows arising from other financing sources		14 127 478	(1 870 729)
III.2.1.	paskolų favimas			1 000 000
III.2.2.	Finansinių skolų sumažėjimas/ Decrease in financial debts		(2 086 539)	(4 708 536)
III.2.2.1.	Paskolų grąžinimas/ Loans returned		(831 927)	(3 507 809)
III.2.2.2.	Obligacijų supirkimas/ Purchase of bonds			
III.2.2.3.	Sumokėtos palūkanos/ Interest paid		(1 254 612)	(1 097 732)
III.2.2.4.	Lizingo (finansinės nuomos) mokėjimai/ Payments of lease (finance lease) liabilities			(102 995)

III.2.3.	Kitų įmonės įsipareigojimų padidėjimas/ Increase in other enterprise liabilities		18 322 587	1 837 807
III.2.4.	Kitų įmonės įsipareigojimų sumažėjimas/ Increase in other enterprise liabilities		(2 108 570)	
III.3.	Kiti finansinės veiklos pinigų srautų padidėjimai/ Other increase in cash flows from financing activities		7 294	
III.4.	Kiti finansinės veiklos pinigų srautų sumažėjimai/ Other decrease in cash flows from financing items		(378 151)	
	Grynieji finansinės veiklos pinigų srautai/ Net cash flows from financing activities		13 756 621	(1 870 729)
IV.	Ypatingųjų straipsnių pinigų srautai/ Cash flows from extraordinary items			
V.	Valiutų kursų pasikeitimo įtaka grynujų pinigų ir pinigų ekvivalentų likučiui/ Change in exchange rate		1 693	
VI.	Grynasis pinigų srautų padidėjimas (sumažėjimas)/ Net increase (decrease) in cash flows		(172 638)	(108 684)
VII.	Pinigai ir pinigų ekvivalentai laikotarpio pradžioje/ Cash at the beginning of period		279 877	388 561
VIII.	Pinigai ir pinigų ekvivalentai laikotarpio pabaigoje/ Cash at the end of period		107 239	279 877

L. e. gen. direktoriaus pareigas
(įmonės administracijos vadovo
pareigų pavadinimas)


parašas(signature)

Diana Veleckienė
(vardas ir pavardė)

AB GUBERNIJA, 144715765

(įmonės pavadinimas)
DVARO 179, ŠIAULIAI

(įmonės kodas, adresas, kiti duomenys)

PATVIRTINTA

20__ m. _____

protokolo Nr. _____

2008 m. gruodžio 31 d

**NUOSAVO KAPITALO POKYČIŲ ATASKAITA/
STATEMENT OF CHANGES IN EQUITY**

2008-01-01..2008-12-31

(ataskaitinis laikotarpis)

(atskaitomybės sudarymo data) 2009

Nr.

Litas/in Litas


	Apmokėtas įstatinis kapitalas/ Paid authorised capital	Ak cij ų pri eda i/ Sh are pre mi	Savos akcijos (-)/ Own shares ()	Perkainojimo rezervas (rezultatai)/ Revaluation reserves (results)		Įstatymo numatyti rezervai/ Legal reserves		Kiti rezerv ai/	Nepa- skirstytasis pelnas (nuostoliai)/ Retained earnings (losses)	Iš viso/ Total
				Ilgalaikio materialiojo turto/ Tangible assets	Finansi nio turto/ Financ ial assets	Privaloma- sis/ Compulsory	Savų akcijų įsigijimo/ acquisition of own shares			
1. Lik. užpraėj. finans. metų pabaigoje/ Balance at the end of financial year before previous	21 786 000			3 323 389					(10 798 865)	14 310 524
2. Apskaitos politikos pakeitimo rezultatas/ Result of changes in accounting policy										
3. Esminių klaidų taisymo rezultatas/ Result of corrections fundamental errors										
4. Perskaičiuotas likutis užpraėjusių finansinių metų pabaigoje Recalculated balance at the end of financial year before previous	21 786 000			3 323 389					(10 798 865)	14 310 524
19. Pelno (nuostolių) ataskaitoje nepripažintas pelnas (nuostoliai)/ Profit (loss), excluded from income statement				(463 448)					463 448	
20. Ataskaitinio laikotarpio grynas pelnas (nuostoliai)/ Net profit (loss) of the reporting period									(6 148 554)	(6 148 554)
26. Likutis ataskaitinių finansinių metų pabaigoje/ Balance at the end of reporting financial year 31 December 2007	21 786 000			2 859 941					(16 483 971)	8 161 970
5. Ilgalaikio materialiojo turto vertės padidėjimas (sumažėjimas)/ Increase (decrease) in non-current				8 112 650						8 112 650
2. Apskaitos politikos pakeitimo rezultatas/ Result of changes in accounting policy				(983 671)						(983 671)

19. Pelno (nuostolių) ataskaitoje nepripažintas pelnas (nuostoliai)/ Profit (loss), excluded from income statement				(754 424)					754 424	(0)
20. Ataskaitinio laikotarpio grynas pelnas (nuostoliai)/ Net profit (loss) of the reporting period									(5 965 786)	(5 965 786)
25. Įstatinio kapitalo didinimas (mažinimas)/ Increase (reduction) of authorised capital	3 028 720									3 028 720
26. Likutis ataskaitinių finansinių metų pabaigoje/ Balance at the end of 31 december 2008	24 814 720			9 234 495					(21 695 333)	12 353 883

...e. gen. direktoriaus pareigas

(įmonės administracijos vadovo pareigų pavadinimas)

šas)Signature



Diana Veleckienė

vardas,pavardė(name, surname)

NEMATERIALUSIS TURTAS / INTANGIBLE ASSETS

AB GUBERNIJA, 144715765

(monės pavadinimas, kodas)

DVARO 179, ŠIAULIAI

(adresas)

Priedas Nr.1

App.

(Lt)

Nematerialusis turtas/ State of intangible assets 2008-12-31

Rodikliai/ Items	Patentai, licencijos ir pan./ Intangible rights	Programinė įranga/ Computers software	Kitas nematerialusis turtas/ other assets	Iš viso/ Total
Likutinė vertė praėjusių finansinių metų pabaigoje/ Acquisition value at the end of previous financial year	163 500	43 114	2 549	209 163
a) Ilgalaikis nematerialusis turtas įsigijimo savikaina/ Acquisition value				
Praėjusių finansinių metų pabaigoje/ at the end of previous financial year	327 000	122 043	102 061	551 104
Finansinių metų pokyčiai/ Current year changes::				
- turto įsigijimas/ Acquisitions of assets				
- kitiems asmenims perleistas ir nurašytas turtas (-)/ Cessions and disused assets (-)		10 889	34 836	45 725
- perrašymai iš vieno straipsnio į kitą + / (-) Transfers from one heading to another				
Finansinių metų pabaigoje/ At the end of the current year	327 000	111 154	67 225	505 379
b) Amortizacija/ Depreciations				
Praėjusių finansinių metų pabaigoje/ At the end of previous financial year	163 500	78 929	99 512	341 941
Finansinių metų pokyčiai/ Current year changes:				
- finansinių metų amortizacija/ depreciation of financial year	109 000	38 740	2 080	149 820
- kitiems asmenims perleisto ir nurašyto turto amortizacija (-)/ acquired by third parties		10 887	34 832	45 719
- perrašymai iš vieno straipsnio į kitą + / (-)/Transfers from one heading to another				
Finansinių metų pabaigoje/ at the end financial year	272 500	106 782	66 760	446 042
c) Vertės sumažėjimas/ decrease of value				
Finansinių metų pabaigoje/ at the end financial year				
d) Likutinė vertė finansinių metų pabaigoje/ Net value at the end of current year (a) - (b) - (c)	54 500	4 372	465	59 338

ILGALAIKIS MATERIALUSIS TURTAS/ INTANGIBLE ASSETS

AB GUBERNIJA, 144715765

(monės pavadinimas, kodas)

DVARO 179, ŠIAULIAI

(adresas)

priedas Nr.2

Ilgalaikis materialusis turtas/ State of tangible assets 2008-12-31

Litas/in Litas

Rodikliai/ Items	Pastatai ir statiniai/ Buildings and constructions	Mašinos ir įrengimai/ Machinery and equipments	Transporto priemonės/ Vechile	Ilgalakis turtas komplekta cijoje/tangi ble assets inkomplekt	Kitas mate- rialusis turtas/ Other tangible assets	Nebaigta statyba/Contr uctio in progres	Iš Viso/Total
Likutinė vertė praėjusių finansinių metų pabaigoje / Acquisition value at the end of previous financial year	11 957 342	19 171 282	406 059	303 239	1 436 137		33 274 059
a) Įsigijimo savikaina/ Acquisition value							
Praėjusių finansinių metų pabaigoje/ at the end of previous financial year	14 549 339	40 426 309	3 481 082	303 239	8 109 823		66 869 792
- turto įsigijimas/ Acquisitions of assets		169	23 527	184 356	35 842		243 894
- perleistas ir nurašytas turtas (-)/ Cessions and disused assets (-)		199 189	116 540	2	214 078		529 809
- perrašymai iš vieno straipsnio į kitą + / (-)/ Transfers from one heading to another	39 168	(484 402)	24 335	29 993	75 531		(315 375)
Finansinių metų pabaigoje/ At the end of the current year	14 588 507	39 742 887	3 412 404	517 586	8 007 118		66 268 502
b) Perkainojimas/ REVALUATION							
Praėjusių finansinių metų pabaigoje/ at the end of previous financial year	2 530 947	2 401 995					4 932 942
Vertės padidėjimas(sumazėjimas)	9 178 877	(959 174)					8 219 703
- perrašymai iš vieno straipsnio į kitą + / (-)/ Transfers from one heading to another		(55 305)					(55 305)
Finansinių metų pabaigoje/ at the end of financial year	11 709 824	1 387 516					13 097 340
c) Nusidėvėjimas/ Depreciations							
Praėjusių finansinių metų pabaigoje/ At the end of previous financial year	5 122 945	23 657 021	3 075 023		6 673 686		38 528 675
- finansinių metų nusidėvėjimas/ depreciation of financial year	634 987	2 646 261	115 396		630 474		4 027 118
perkainuoto turto nusidėvėjimas/releluation	819 469	148 327					967 796
- kitiems asmenims perleisto ir nurašyto turto nusidėvėjimas (-)/ acquired by third parties		199 063	116 533		209 313		524 909
- perrašymai iš vieno straipsnio į kitą + / (-)/ Transfers from one heading to another		(347 473)					(347 473)
Finansinių metų pabaigoje/ at the end of financial year	6 577 401	25 905 073	3 073 886		7 094 847		42 651 207
e) Likutinė vertė finansinių metų pabaigoje/ Net value at the end of current year (a) + (b) - (c) - (d)	19 720 930	15 225 330	338 518	517 586	912 270		36 714 634

AB "Gubernija" į.k.144715765, Dvaro 179, Šiauliai

AIŠKINAMASIS RAŠTAS

2008 metų tarpinės finansinės atskaitomybės

I. BENDROJI DALIS

AB "Gubernija" (toliau - Bendrovė) juridinių asmenų registre įregistruota 1993 m. gegužės 5 d. Bendrovės kodas 144715765. Registro tvarkytojas - Valstybės įmonė registrų centras.

Bendrovės pagrindinė veiklos kryptis – alaus, alaus gėrimų ir giros gamyba bei pardavimas vietinėje ir užsienio rinkose ir bendrovės firminėse parduotuvėse. Bendrovė turi firmines parduotuves Dvaro 179, V.Kudirkos 44 A, Vilniaus g.15 A, Lyros g. 13, Birutės g. 37, Šiauliuose, Juozapavičiaus pr. 10A, Kaune, Šaltupio g.26, Anykščiuose, Taikos pr.115-119, Naikupės pr.44, Klaipėdoje, Kęstučio g. 4, Kretingoje, Gerosios Vilties 18A, Vytauto g.39 Vilniuje, taip pat AB "Gubernija" turi atstovybę ir didmeninės prekybos sandėlių (M. Slezevičiaus g. 7, Vilnius).

Bendrovėje "Gubernija", gaminamas aukštos kokybės alus naudojant tradicines gamybos technologijas: taikomas natūralus rūgimo metodas, alus neskiedžiamas. Visų bendrovėje gaminamų produktų struktūroje alus sudaro 77.5 proc.

Alaus gamyba (tūkst. dekalitų)

Eil. Nr.	Produkcijos pavadinimas	2008 m.I-XII mėn	2007m. I-XII mėn
1.	Alus iš viso (pagamintas)	1485.10	2364
	tame sk.: buteliuose	1370.7	2009
	pilstomas	114.4	355
2	Gira viso(pagaminta)	431.4	465.6

AB "Gubernija" alumi prekiauja visoje Lietuvoje ir eksportuoja į JAV, Jungtinius Arabų Emiratus, Rusiją, Afriką, tiekia alų į Latviją ir Vokietiją. Gira prekiaujama Latvijoje, Lenkijoje, Airijoje, Vokietijoje, Didžiojoje Britanijoje, Rusijoje.

AB „Gubernija“ dirba sunkiomis finansinėmis sąlygomis ir esant kitiems neapibrėžtiems veiksniams, kurie gali turėti įtakos bendrovės veiklos perspektyvoms. Bendrovė eilę metų iš eilės dirba nuostolingai, todėl dėl nuostolių arba pasikeitusių aplinkybių rinkoje bei ekonominės krizės, ateities veikla bus sunki.

Bendrovės įstatinis kapitalas 24 814 720 Lt. Vienos akcijos nominali vertė 1 Lt. Visos akcijos apmokėtos. Bendrovė savų akcijų per ataskaitinį laikotarpį nepirko.

Vidutinis sąrašinis darbuotojų skaičius 2008 metų gruodžio 31 d. buvo 231 darbuotojai, 2007 metų gruodžio 31 d. buvo 270 darbuotojų.

Bendrovė tarpines finansines ataskaitas skelbia AB „Gubernija“, interneto puslapyje <http://www.gubernija.lt/>.

II. APSKAITOS PRINCIPAI

AB „Gubernija“, savo veikloje vadovaujasi Lietuvos Respublikos Akcinių bendrovių, vertybinių popierių rinkos įstatymais, kitais Lietuvos Respublikos įstatymais ir teisės aktais. Bendrovė finansinę atskaitomybę rengia vadovaujantis Lietuvos Respublikoje finansinę apskaitą reglamentuojančiais teisės aktais, tarptautiniais finansinės atskaitomybės standartais ir bendrovės apskaitos politika. Bendrovė vykdo veiklą, numatytą bendrovės įstatuose.

Finansinė atskaitomybė parengta remiantis prielaida, kad bendrovė artimiausioje ateityje galės tęsti savo veiklą. Šiose ataskaitose skaičiai pateikti nacionaline valiuta, litais (Lt).

Generalinio direktoriaus įsakymu, nuo 2008 metų liepos mėnesio AB „Gubernija“ pakeitė ilgalaikio turto (gamybinių įrengimų grupės) apskaitos politiką- įrengimams apskaityti perkainojimo metodas pakeistas į įsigijimo savikainos metodą ir atliktas antrinis pastatų ir statinių perkainojimas. UAB Korporacija „Matininkai“ atliko antrinį pastatų ir statinių perkainojimą ir nustatė pastatų ir statinių rinkos vertę 2008 metų liepos 1 d.

III. AIŠKINAMOJO RAŠTO PASTABOS

1 pastaba. Nematerialusis turtas

Per ataskaitinį laikotarpį AB „Gubernija“ nematerialaus turto nepirko. Nurašyta programinė įranga, kuri pilnai amortizuota ir morališkai pasenusi.

2008 m. gruodžio 31 d. nematerialaus turto likutinė vertė 59 338 Lt. (priedas Nr.1)

2 pastaba. Ilgalaikis materialusis turtas

Ilgalaikio turto grupėms: (pastatai, statiniai) 2008 metų liepos 1 d. atliktas antrinis perkainojimas, o įrengimams apskaityti perkainojimo metodas pakeistas į įsigijimo savikainos metodą. Apskaitos politikos keitimas, liečiantis įrengimus, neturėjo įtakos bendrovės ankstesnių metų ir einamųjų metų finansiniams rezultatams, bet sumažėjo gamybinių įrengimų straipsnio balansinė vertė ir atitinkamai perkainojimo rezervas ir sudarytieji atidėtojo mokesčio įsipareigojimai.

Apskaitos politikos keitimo įtaka ankstesnių laikotarpių metiniam balansui

TURTAS/ ASSETS	2004-12-31 iki apsk politikos keitimo	2004-12-31 po apsk politikos keitimo/after change in account policy	2005-12-31 iki apsk politikos keitimo	2005-12-31 po apsk politikos keitimo/after change in account policy	2006-12-31 iki apsk politikos keitimo	2006-12-31 po apsk politikos keitimo/after change in account policy	2007-12-31 iki apsk politikos keitimo	2007-12-31 po apsk politikos keitimo/after change in account policy
MATERIALUSIS TURTAS/ TANGIBLE ASSETS								
Mašinos ir įrengimai / Machinery & equipment	25 563 818	22 898 557	25 203 674	23 296 781	21 296 546	19 834 451	19 171 282	18 040 941
Perkainojimo rezervas (rezultatai) Revaluation reserve	4 796 418	2 530 947	3 925 706	2 306 260	3 323 389	2 082 303	2 859 941	1 900 846
Atidėtieji mokesčiai/ Deferred taxes	846 427	446 638	1 278 250	878 461	1 089 832	690 043	946 948	547 159

Apskaitos politikos keitimo įtaka ankstesnių laikotarpių tarpiniams balansams

TURTAS/ ASSETS	2004 -12-31 iki apsk politikos keitimo	2005-09-30 iki apskaitos politikos pakeitimo	2005-09-30 po apskaitos politikos pakeitimo /after change in account policy	2006-09-30 iki apskaitos politikos pakeitimo	2006-09-30 po apskaitos politikos pakeitimo /after change in account policy	2007-09-30 iki apskaitos politikos pakeitimo	2007-09-30 po apskaitos politikos pakeitimo /after change in account policy	2008-09-30 po apskaitos politikos pakeitimo /after change in account policy
MATERIALUSIS TURTAS/ TANGIBLE ASSETS								
Mašinos ir įrengimai / Machinery & equipment	25 563 818	25 952 674	23 981 597	22 528 593	20 974 799	19 987 355	18 779 131	15 907 883
Perkainojimo rezervas (rezultatai) Revaluation reserve	4 796 418	4 831 852	2 746 664	3 364 165	2 097 818	2 967 255	1 941 960	9 544 334
Atidėtieji mokesčiai/ Deferred taxes	846 427	1 528 769	1 128 980	1 278 250	878 461	1 026 985	627 789	1 684 294

Dėl 2008 metų liepos 1 d. atlikto pastatų ir statinių antrinio perkainojimo pastatų vertė padidėjo 9 544 294 lt. , statinių vertė sumažėjo 365 417 Lt . Dėl pastatų perkainojimo registruotas perkainojimo rezervo (rezultatų) padidėjimas 8 112 650 Lt. ir 1 431 644 Lt. atidėtojo mokesčio įsipareigojimo padidėjimas, susijęs su pastatų perkainojimu. Dėl antrojo statinių perkainojimo bendrovė registravo, turto vertės sumažėjimą, mažindama turtą (perkainojimas statiniai) ir (įsigijimo savikaina statiniai), perkainojimo rezervą (rezultatus) , atidėtojo mokesčio įsipareigojimą ir pripažino 268 049 Lt. nuostolį dėl turto vertės sumažėjimo .

Ilgalaikio materialaus turto likutinė vertė 36 714 634 Lt. Per 2008 metus bendrovė įsigijo turto už 243,8 tūkst litų. AB „ Gubernija“ pastatų būklė gera. Įsipareigojimams užtikrinti užstatytas bendrovės nekilnojamas turtas ir gamybiniai įrengimai . Ilgalaikis materialusis turtas (priedas Nr. 2).

3 pastaba. Finansinis turtas

Bendrovė yra investavusi :

- į VŠĮ “ Žaliasis taškas” -15 000 Lt.
- į VŠĮ Šiaulių universiteto mokslo ir technologijos parką -2000 Lt.
- UAB “ Krepšinis ir mes.”-100 Lt.

Bendrovės finansinio turto apskaitai taikomas įsigijimo savikainos metodas. Per ataskaitinį laikotarpį finansinis turtas nesikeitė.

Atidėto pelno mokesčio turtas

Vadovaujantis persvarstytu 12 TAS, kuris reikalauja , kad atidėto mokesčio turtas ir atidėtojo mokesčio įsipareigojimai būtų pripažinti tik tada, kai tikėtina, kad bus gautas apmokestinamasis pelnas tam, kad būtų galima naudoti atidėtojo mokesčio turtą ir įsipareigojimus , ištyrus rinką ir vadovaujantis atsargumo principu ir nesitikint būsimaisiais laikotarpiais uždirbti pakankamai apmokestinamojo pelno, bendrovė mažina anksčiau pripažinto atidėtojo mokesčio turtą ir

atidėtojo mokesčio įsipareigojimą, kuris buvo pripažintas dėl bendrovėje taikyto II investicijų būdo.

Sraipsnio pavadinimas	2008 I-XII	2007-12-31
Atidėto pelno mokesčio turto likutis 2007-12-31		262941
Atidėtojo pelno mokesčio įsipareigojimo likutis 2007-12-31		439891
Pelno mokesčio turto mažinimas	262941	
Atidėtojo pelno mok mažinimas	-439891	

4 pastaba . Atsargos

Pastaruosiu metu bendrovėje daug dėmesio skiriama pagrindinių gamybai naudojamų žaliavų ir kitų pagalbinių medžiagų įsigijimui kuo mažiausiomis sąnaudomis. leškoma naujų tiekėjų, galinčių palankesnėmis sąlygomis ir kainomis tiekti šias medžiagas.

Rodikliai/ Items	Žaliavos ir komplektavimo gaminiai/ Materials and supplies	Nebaigta gamyba/ Work in progress	Pagaminta produkcija/ Finished goods	Pirktos prekės, skirtos perparduoti/ Other inventories	Iš viso/ Total
a) Atsargų įsigijimo savikaina/ acquisition costs:					
Praėjusių finansinių metų pabaigoje/ at the end of previous financial year	2544268	287571	529083	11049	3371971
Finansinių metų pabaigoje/ at the end of previous financial year	2145602	309208	697566	12896	3165272
b) Nukainojimas iki grynosios galimo realizavimo vertės (atstatymas)/ Reevaluation till realisable value					
Praėjusių finansinių metų pabaigoje/ at the end of previous financial year					
Finansinių metų pabaigoje/ at the end of financial year	2145602	309208	697566	12896	3165272
c) Grynoji galimo realizavimo vertė finansinių metų pabaigoje (a) - (b)/ realisable value at the end of financial year	2145602	309208	697566	12896	3165272
Įkainojimo skirtumai, jei buvo taikomas LIFO būdas/ Evaluation differences if LIFO method was used					
Įkeistų atsargų vertė/ value of mortgaged inventory	2145602	309208	697566	12896	3165272
Atsargos pas trečiuosius asmenis/ Inventory on third parties hands					

5 pastaba. Išanstiniai apmokėjimai

Nemažai pakavimo taros bendrovė perka užsienyje, todėl pagal sutarties sąlygas, už dalį gaunamų prekių mokame iš anksto.

6 pastaba . Gautinos sumos

Pirkėjų įsiskolinimas	Finansiniai metai 2008 m I – XII mėn	Praėję finansiniai metai 2007-12-31
Pirkėjų įsiskolinimas	3924749	5 789291
Nuvertinimas iki atgautinos vertės	-136698	-3350
Kitos gautinos sumos	5086	
IŠ VISO:	3782965	5785941

Bendrovės pirkėjų skolos dalinai yra apdraustos. Daug dėmesio skiriama skolų administravimui.

7 pastaba. Terminuoti indėliai

Balanso straipsnyje „Kitas trumpalaikis turtas“ suma 288 000 Lt. -tai garantas Valstybinei mokesčių inspekcijai dėl akcizinių prekių likučių bendrovės akciziniame sandėlyje.

8 pastaba. Pinigai ir pinigų ekvivalentai

Rodikliai	Finansiniai metai 2008m. I-XII mėn	Praėję finansiniai metai 2007-12-31
Pinigai banke	68499	229157
Pinigai kasoje	8584	16692
Pinigų ekvivalentai	30156	34028
Iš viso:	107239	279877

9 pastaba .Kapitalas

Rodikliai	Akcijų skaičius	Suma
Akcinio kapitalo struktūra finansinių metų pabaigoje	24814720	24814720
1. Pagal akcijų rūšis		
1.1. Paprastosios akcijos	24814720	24814720
1.2. Privilegiuotosios akcijos		
1.3. Darbuotojų akcijos		
1.4. Specialiosios akcijos		
1.5. Kitos akcijos		
IŠ VISO:	24814720	24814720

Vienos akcijos nominali vertė – 1 Lt. Visos akcijos apmokėtos. AB “Gubernija” vertybiniai popieriai (akcijos) nuo 2004-09-13 yra “NASDAQ OMX „ biržos einamajame prekybos sąraše. Per ataskaitinį laikotarpį AB“Gubernija” savų akcijų nepirko ir neprekiuoja kitose biržose.

Metų pabaigoje bendrovės nuosavas kapitalas vėl tapo mažesnis nei nustatyta Akcinių bendrovių 38 str. 3 dalies nuostatuose.

AB „ Gubernija „ ir AB FMI „ Finasta“ (Konstitucijos prospektas 23, Vilnius) yra pasirašiusios sutartį dėl bendrovės išleistų vertybinių popierių apskaitos tvarkymo, periodinių ataskaitų rengimo ir kitų paslaugų teikimo.

10 pastaba. Perkainojimo rezervas

2004 metų pabaigoje bendrovė pirmą kartą perkainojo pastatus, statinius ir gamybinius įrengimus. Generalinio direktoriaus įsakymu nuo 2008 metų liepos 01 d. pakeista

ilgalaikio turto (gamybinių įrengimų grupės) apskaitos politiką. Gamybiniams įrengimams apskaityti perkainojimo metodas pakeistas į įsigijimo savikainos metodą ir atliktas antrinis pastatų ir statinių perkainojimas.

UAB Korporacija „Matininkai“ atliko antrinį pastatų ir statinių perkainojimą ir nustatė pastatų ir statinių rinkos vertę 2008 metų liepos 1 d. Kadangi pastatai ir statiniai ir toliau bus apskaitomi perkainotos vertės būdu , o turto vertės pasikeitimas reikšmingas (balansinė pastatų vertė padidėjo 9 544 294 Lt., statinių vertė sumažėjo 365 416 Lt.) bendrovė pripažino perkainojimo rezervo padidėjimą 8 112 650 Lt. ir atidėtojo mokesčio įsipareigojimo padidėjimą 1 431 644 Lt. Dėl statinių vertės sumažėjimo , nustatyto po 2-ojo perkainojimo , bendrovė registruoja turto vertės sumažėjimą, mažindama turtą (perkainojimas Statiniai) , įsigijimo savikaina statiniai, perkainojimo rezervą (rezultatus) ir atidėtojo mokesčio įsipareigojimą ir pripažįsta 268 049 Lt. nuostolį dėl statinių vertės sumažėjimo.Turto vertės sumažėjimas registruojamas tiesiai nuosavo kapitalo sąskaitose.

Apskaitos politikos keitimas, liečiantis įrengimus, neturėjo įtakos bendrovės finansiniams rezultatams , bet sumažėjo gamybinių įrengimų straipsnio balansinė vertė ir atitinkamai perkainojimo rezervas ir sudarytieji atidėtojo mokesčio įsipareigojimai.

Apskaičiuojant pelno mokestį ateityje leidžiamais atskaitymais bus laikomas tik tai to turto įsigijimo savikainos nusidėvėjimo sąnaudos. Tuo tarpu nusidėvėjimas , apskaičiuotas nuo turto vertės padidėjimo, nemažins ataskaitinio laikotarpio pelno mokesčio (apskaičiuoto pagal Pelno mokesčio įstatymo reikalavimus). Atidėtųjų mokesčių pripažinimas ir panaudojimas daro poveikį tik finansinėms ataskaitoms ir pelno(nuostolių) ataskaitai.

Nudėvint perkainoto turto dalį, mažinamas perkainojimo rezervas ir fiksuojamas nepripažintas ataskaitinių metų pelnas, o panaudotas atidėtasis pelno mokestis fiksuojamas pelno (nuostolių) ataskaitoje .

12 pastaba. Ilgalaikiai įsipareigojimai

AB “ Gubernija “ kreditorius . UAB “ Respublikos investicija”. Bendrovės prievolių, kylančių iš Kreditavimo sutarties, nustatyta vykdymo tvarka ir terminai nepasikeitė, tačiau bendrovė , dėl sudėtingos finansinės padėties , nepajėgi vykdyti savo įsipareigojimų. Įsipareigojimams užtikrinti yra užstatytas bendrovės ilgalaikis turtas (pastatai ir gamybiniai įrengimai).

Įkeisto turto pavadinimas	Turto vertintojų nustatyta vertė įkeitimo momentu
Gamybiniai įrengimai	27 650 880
Pastatai	9 379 704
Iš viso:	37 030 584

13 -14-15-16 -17 pastaba . Mokėtinos sumos ir įsipareigojimai Lt.

Rodikliai	Skolos ar jų dalys, apmokėtinos		
	Per vienerius finansinius metus	Po vienerių metų, bet ne vėliau kaip per penkerius metus	Po penkerių metų
Mokėtinų sumų skaidymas pagal rūšis			
Ilgalaikių skolų einamųjų metų dalis	6310840	11459558	
Kitos skolos	2793274		
Skolos tiekėjams	4608386	-	
Avansu gautos ūmos p/g pasirašytas sutartis	1911164	-	
Du darbo santykiais susiję įsipareigojimai	1414262	-	
Kitos mokėtinos sumos, mokėtini mokesčiai	2006044		
Akcizas	965804		
Aplinkos teršimo mokestis	7038		
Nekilnojojo turto mokestis	16751		
Pridėtinės vertės mokestis	492921		
Kitos mokėtinos sumos	523530		
Atidėti mokesčiai		1629617	
IŠ VISO:	19043971	13089175	-

Kitų mokėtinų sumų ir trumpalaikių įsipareigojimų straipsnis apima mokėtiną akcizą, pridėtinės vertės , aplinkos taršos mokestį iš mobiliųjų ir stacionarių šaltinių, nekilnojamojo turto , žemės nuomos, transporto savininkų mokesčius bei kitas mokėtinas sumas.

18-19 pastaba . Pardavimų pajamos

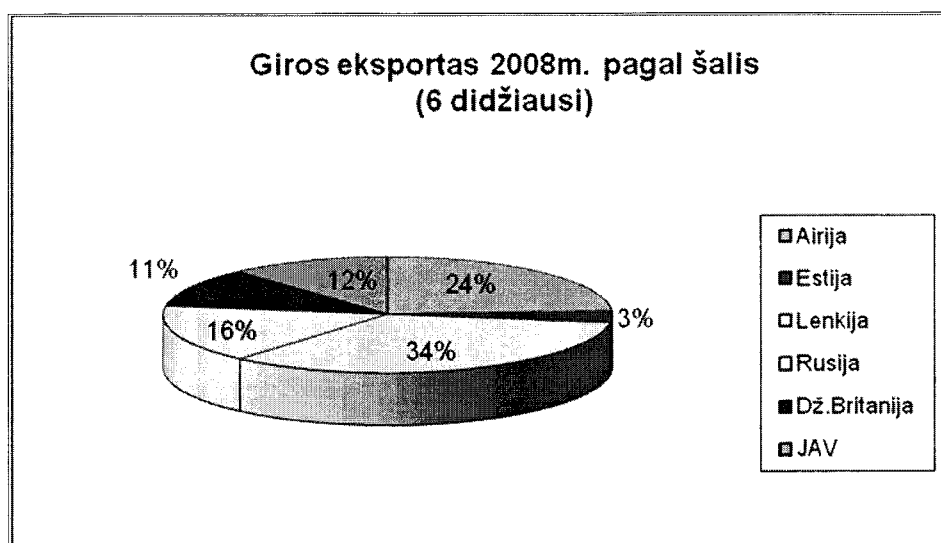
Tūkst.. Lt

Eil. Nr.	Rodiklis	2008 m.I-XII mėn.	2007 m. I-XII mėn
1.	Pardavimo pajamos/sales	38,32	50.48
2.	Pardavimo savikaina/cost of sales	30,04	39.58

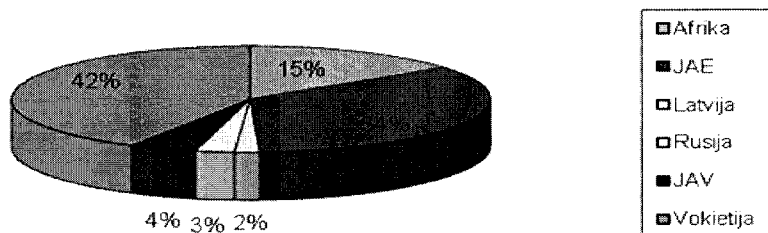
Lt.

Rodikliai Lt.	Segmentai (produkcijos, prekių, veiklos rūšys)								Visos įmonės	
	Alus		Nealkoholiniai gėrimai		Sidrai		Kiti			
	2008 I-XII	2007 I-XII	2008 I-XII	2007 I-XII	2008 I-XII	2007 I-XII	2008 I-XII	2007 I-XII	2008 I-XII	2007 I-XII
Pajamos .lt	29433113	39960697	7838562	7697962		1703555	1045034	1118478	38316709	50480692
Savikaina .lt	25291760	33869173	4305151	4278278		1296990	441820	139321	30038731	39583762
Bendrasis pelnas Lt	4141353	6091524	3533411	3419864		406565	603214	979157	8277978	10896930

Pardavimų struktūra užsienio rinkose



Alaus eksportas 2008m. pagal šalis (6 didžiausi)



Per 2008 metus produkcijos į užsienio šalis parduota už 2,7 mln. Lt. ir tai sudaro 7,2 proc. visų pardavimų. (2007 metais sudarė 8,5 proc. visų pardavimų). Produkcijos pardavimo pajamos lyginant su praėjusių metų tuo pačiu laikotarpiu sumažėjo 24,1 proc. Siekiant tenkinti pirkėjų poreikius, bendrovė sistemingai papildė gėrimų asortimentą, pagamino ir pateikė rinkai: „Grand“ alų šeimą: „Grand“ 5,9, „Grand“ 3,9, ir „Grand“ 9,5, išplėtė nealkoholinių gėrimų asortimentą: išleido „Valstičių girą“, Gubernijos girą (Obolių skonio), „Gubernijos gira“, 0,75 l talpoje, pagamino gaivųjį gėrimą „Guber cola“ tačiau pasiekti praėjusių metų pardavimų lygio nepavyko.

Alaus pardavimų sumažėjimas turėjo neigiamos įtakos bendrovės bendrojo pelningumo rodikliui. Sumažėjus pagamintos produkcijos kiekiui išaugo pastovūs kaštai, tenkantys 1 dal. produkcijos. Savikainos padidėjimui įtakos turėjo žaliavų ir energetinių resursų pabrangimas bei struktūriniai produkcijos pokyčiai.

Pagrindinių gaminių pardavimai natūrine ir vertine išraiška

Produkcija	2008			2007			2006		
	Tūkst. dal	Tūkst. Lt	Proc.	Tūkst. dal	Tūkst. Lt	Proc.	Tūkst. dal	Tūkst. Lt	Proc.
Alus, iš jų:									
buteliuose	1473	30262,0	79,01	2433,5	42119,7	82,6	2873	47939	87,9
Kitas (keg)	1356,50	27430,9	71,61	2276,2	38623,6	75,8	2681	47116	80,9
Duonos gira	116,50	2831,1	7,4	157,3	3496,1	6,8	192	3823	7,1
Kita gira	202,9	5576,2	14,56	233,03	5534,9	10,8	198	4017	7,4
sidrai	225,90	2463,2	6,43	226,0	2162,9	4,2	212	1864	3,5
Iš viso:				118,5	1148,6	2,4	30	713	1,2
Iš viso:	1901,8	38301,40	100	3011,03	50966,10	100	3313	54533	100

20 pastaba. Veiklos sąnaudos

Veiklos sąnaudos, lyginant su praėjusių metų tuo pačiu laikotarpiu, sumažėjo 19,24 proc. arba 2,9 mln. Lt., įvertinant tai, kad brango kuras, kitos medžiagos ir paslaugos. Bendrovė ir toliau vykdo labai griežtą ir kryptingą visų resursų taupymo politiką.

21 pastaba. Finansinė ir investicinė veikla

Bendrovė per 2008 metus patyrė 2,1 mln.Lt. finansinės veiklos sąnaudų. Didžioji jų dalis - sumokėtos palūkanos kreditoriams.

Rodikliai/ Items	Finansiniai metai 2008-12-31	Praėję finansiniai metai2007-12-31
a) Finansinės ir investicinės veiklos pajamos/Total	8025	5 358
Banko palūkanų pajamos	720	3 473
Banko komisiniai/valiutų kursų skirtumai	7305	1 885
b) Finansinės ir investicinės veiklos sąnaudos	(2119793)	(1 859 296)
Banko komisiniai, valiutų kurso skirtumai	374277	179 718
Palūkanos už paskolą	1267115	1355111
Delspinigiai, baudos, kitos finansinės sąnaudos	478401	324 467
c) Finansinės ir investicinės veiklos rezultatas (a-b)	(2111768)	(1 853 938)

22 pastaba . Atidėtojo pelno mokesčio panaudojimas

IX „ Pelno mokestis“ eilutėje įrašyta suma yra panaudotas pelno mokesčio atidėjimas dėl ilgalaikio turto perkainojimo nusidėvėjimo, kuriems ankstesniais laikotarpiais buvo suformuoti pelno mokesčio atidėjimai.

23 pastaba. Grynasis pelnas (nuostoliai)

2008 metais bendrovė dirbo nuostolingai ir patyrė 6,1 mln Lt. nuostolį prieš apmokestinimą. Pelnas prieš amortizaciją, nusidėvėjimą ir sumokėtas palūkanas (EBITDA) 1 194 603 lt. Balanso IV.1 eilutėje „ Ataskaitinių metų pelnas (nuostoliai)“ suma nesutampa su Pelno(nuostolių) ataskaitos XIII. eilute „ Grynasis pelnas(nuostoliai)“ dėl perkainotos turto dalies nusidėvėjimo nepripažinto ataskaitinių metų pelno .

Pelno paskirstymo projektas

Straipsniai/ Item	Suma (Lt)/ Amount
Nepaskirstytasis rezultatas – pelnas (nuostoliai) – praėjusių finansinių metų pabaigoje/ Profit brought forward from the previous year	(16 483 971)
Grynasis finansinių metų rezultatas – pelnas (nuostoliai)/ Current year profit (loss)	(5 965 786)
Pelno nuostolių ataskaitoje nepripažintas ataskaitinių metų pelnas/Profit(loss),excluded from income statement	754 424
Paskirstytinas rezultatas – pelnas (nuostoliai) – finansinių metų pabaigoje/ Profit(loss) to be appropriated at the end of financial year	(21 695 333)
Akcininkų įnašai nuostoliams padengti/ Shareholders contributions to cover losses	
Pervedimai iš rezervų / Transfers from reserves	
Paskirstytinas pelnas / Profit to be appropriated	
Pelno paskirstymas/ Appropriation of profit::	
- į įstatymo numatytus rezervus/ to legal reserves:	
- į kitus rezervus/ to other reserves:	
- dividendai / dividends	
- kiti / other appropriation	
Nepaskirstytasis rezultatas – pelnas (nuostoliai) – finansinių metų pabaigoje/ Profit (loss) to be carried forward at the end of the current year	(21 695 333)

Kita reikšminga informacija

**FINANSINIAI RYŠIAI SU ĮMONĖS VADOVAIS IR KITAIS
SUSIJUSIAIS ASMENIMIS**

(Lt)

Rodikliai/ Items	Finansiniai metai/ Current financial year	Praėję finansiniai metai/ Previous financial year	Likutis finansinių metų pabaigoje/ Saldo at the end of the year
A. Per metus priskaičiuotos sumos, susijusios su darbo santykiais/ Remunerations paid to:			
1. Vadovams/ Management (Directors)	580865	637743	0
2. Kitiems susijusiems asmenims/ Other related persons	7357	23912	
Vidutinis vadovų skaičius per metus/ Average number of managers during the year	7	7	X

Juridinių asmenų registre 2008 metų sausio 14 d. įregistruoti bendrovės įstatai su padidintu įstatiniu kapitalu.

Bendrovės įstatinis kapitalas po padidimo 24 814 720 lt. (7 186 740 EUR). 2008-04-17 d. AB „Gubernija“ gavo Vito Tomkaus ir UAB „Respublikos spaustuvė“ pranešimą apie balsavimo teisių netekimą ir Povilo Stumbrio pranešimą apie balsavimo teisių įgijimą.

2008 metų balandžio 17 d. atsistatydino bendrovės generalinis direktorius Romas Bubnelis.

2008 metų rugpjūčio 13 d. atstatytas AB „Gubernija“, nuosavas kapitalas.

2008 metų spalio mėn. uždaryta nuostolingai dirbusi Jonišio firminė parduotuvė. Taip pat 2008 metų spalio mėn. pareikšta pretenzija pirkėjui amerikijoje USA „Gubernija co LTD“, dėl 50 435,58 USD skolos už parduotą produkciją ir dėl šios kompanijos skolos sudaryta debitorinio išjėškavimo sutartis su UAB „IGK service LT“ ir gautas atsakymas, kad ši bendrovė jokio turto neturi ir skolos išjėškavimas yra negalimas.

Už prarastą bendrovės turtą iš SIA „Envils“ prisiteista 6676 latų suma.

2008 metų gruodžio 18 d. gautas Povilo Stumbrio pranešimas apie balsavimo teisių netekimą ir Vito Tomkaus ir UAB „Respublikos spaustuvė“ apie balsavimo teisių įsigijimą.


2009 metų sausio 9 d. išplatino esminį įvykį, kad dėl gaminamos produkcijos paklausos sumažėjimo ir ekonominio nuosmukio bendrovė (išskyrus nepertraukiamą gamybą) dirba keturias dienas per savaitę.

2009 metų vasario 02 d. valdybos posėdyje patenkintas AB „Gubernija“ generalinio direktoriaus Povilo Stumbrio prašymas atšaukti jį iš generalinio direktoriaus pareigų ir nuo 2009 m. vasario 3 d. išrinkti Dianą Veleckienę laikinai eiti bendrovės generalinio direktoriaus pareigas, iki bus pasirtas nuolatinis bendrovės vadovas. Taip pat paskepta, kad 2009 metų vasario 12 d. 13 val. šaukiamas pakartotinis neeilinis visuotinis akcininkų susirinkimas ir paskelbta jo darbotvarkė.

2009 metų vasario 12 d. AB „Gubernija“, gavo Vilniaus apygardos teismo 2009 metų vasario 12 d. nutartį, kuria teismas nusprendė uždrausti AB „Gubernija“ vykdyti 2009 metų vasario 12 d., 13 val sušauktą neeilinį pakartotinį visuotinį akcininkų susirinkimą ir iki 2009 metų kovo 21 d. be atskiro teismo leidimo AB „Gubernija“ vykdyti ir šaukti akcininkų susirinkimus.

AB „Gubernija“ 2008 metų finansinė atskaitomybė neaudituoja.

L.e. generalinio direktoriaus pareigas



Diana Veleckienė