



Lietuvos Respublikos
Vertybinių popierių komisijai

2007 11 30

Nr. 944

Tarpinis atsakingų asmenų patvirtinimas

Šis atsakingų asmenų patvirtinimas dėl AB „Gubernija“ 2007 m. rugsėjo 30 d. tarpinės finansinės informacijos pateikiamas vadovaujantis 2007 m. sausio 18 d. LR Vertybinių popierių įstatymo 22 straipsniu ir LR Vertybinių popierių komisijos 2007 m. vasario 23 d. nutarimu Nr.1K-3 patvirtintomis periodinėmis ir papildomos informacijos rengimo ir pateikimo taisyklėmis.


Mes, AB „Gubernija“ generalinis direktorius Romas Bubnelis ir vyriausioji finansininkė Vitalija Ramanauskienė patvirtiname, kad mūsų žiniomis, pateikiama tarpinė finansinė informacija sudaryta pagal Europos Sąjungoje priimtus Tarptautinius Finansinės Atskaitomybės standartus, atitinka tikrovę ir teisingai parodo AB „Gubernija“ turtą įsipareigojimus, finansinę būklę bei laikotarpio pelną.

Pridedama AB „Gubernija“ 2007 m. 9 mėnesių neaudituoti tarpinė finansinė atskaitomybė, parengta pagal Tarptautinius finansinės atskaitomybės standartus

Generalinis direktorius

 Romas Bubnelis

Vyriausia finansininkė

 Vitalija Ramanauskienė

AB GUBERNIJA, 144715765

(įmonės pavadinimas)

DVARO 179, ŠIAULIAI

(įmonės kodas, adresas, kiti duomenys)

PATVIRTINTA

20 _____ m. _____ d.
protokolo Nr. _____

2007 m. Rugsėjo 30 d. **PELNO (NUOSTOLIŲ) ATASKAITA/
INCOME STATEMENT**

2007-01-01..2007-09-30

(finansinių atskaitomybės sudarymo data) 2007 10 25 Nr.:

(finansinis laikotarpis)

Litas/in Litas

	Straipsniai/ Items	Pastabos Nr./ Notes	Finans. m./ Finan. year2007-09- 30	Praėję finansiniai m. Previous financial year2006-12-31	Praėję fin. m./ Previous financial year2006-09-30
I.	PARDAVIMO PAJAMOS/ SALES	16	40 177 139	52 395 801	40 922 868
II.	PARDAVIMO SAVIKAINA/ COST OF SALES	17	30 975 219	39 912 302	30 802 711
III.	BENDRASIS PELNAS (NUOSTOLIAI)/ GROSS PROFIT		9 201 920	12 483 499	10 120 157
IV.	VEIKLOS SĄNAUDOS / OPERATING EXPENSES	18	11 127 784	15 401 572	11 153 600
IV	Pardavimo/ Sales		8 072 490	10 883 063	7 829 891
IV	Bendrosios ir administracinės/ General and administrative		3 055 294	4 518 509	3 323 709
V.	TIPINĖS VEIKLOS PELNAS (NUOSTOLIAI) / OPERATING PROFIT		(1 925 864)	(2 918 073)	(1 033 443)
VI.	KITA VEIKLA / OTHER OPERATIONS	19	214 612	(3 680)	(13 576)
VI	Pajamos/ Income		299 332	32 320	13 424
VI	Išlaidos/ Expenses		84 720	36 000	27 000
VII.	FINANSINĖ IR INVESTICINĖ VEIKLA/ FINANCIAL AND INVESTING ACTIVITIES	20	(1 325 120)	(1 512 332)	(1 051 853)
VI	Pajamos/ Income		2 161	13 805	101 303
VI	Išlaidos/ Expenses		1 327 281	1 526 137	1 153 156
XI.	PELNAS (NUOSTOLIAI) PRIĖS APMOKESTINIMĄ/ CURRENT YEAR PROFIT BEFORE TAXES		(3 036 372)	(4 434 085)	(2 098 872)
XII.	PELNO MOKESTIS/ PROFIT TAX	21	323 011	31 181	
XIII.	GRYNASIS PELNAS (NUOSTOLIAI)/ NET PROFIT OF CURRENT YEAR		(3 359 383)	(4 402 904)	(2 098 872)

Gen. direktorius

(įmonės administracijos vadovo pareigų
pavadinimas)

parašas(signature)

Romas Bubnelis

vardas ir pavardė (name, surname)

AB GUBERNIJA, 144715765

(įmonės pavadinimas)

DVARO 179, ŠIAULIAI

(įmonės kodas, adresas, kiti duomenys)

PATVIRTINTA

20

m.

protokolo Nr.

2007 m. rugsėjo 30 d. **BALANSAS/ BALANCE SHEET**

(finansinės atskaitomybės sudarymo data)

2007.10.25 Nr.

2007-01-01..2007-09-30


(ataskaitinis laikotarpis)

Litas/in Litas

TURTAS/ ASSETS		Pastabos Nr./ Notes	Finansiniai metai/ Financial year 2007.09.30	Praeję finansiniai m./ Financial year 2006-12-31	Praeję finansiniai m./ Previous financial year 2005-12-31
A.	ILGALAIKIS TURTAS/ Long term assets		35 166 776	39 725 248	44 937 825
I.	NEMATERIALUSIS TURTAS / INTANGIBLE ASSETS	1	247 034	363 489	23 365
I.3	Patentai, licencijos/ Licences and patents		190750	272 500	
I.4	Programinė įranga/ Computer software		52799	83 364	5 153
I.5	Kitas nematerialus turtas/ Other intangible assets		3485	7 625	18 212
II.	MATERIALUSIS TURTAS/ TANGIBLE ASSETS	2	34 605 782	38 724 788	44 225 843
II.2	Pastatai ir statiniai / Buildings & Plant		12206365	12 973 173	13 411 407
II.3	Mašinos ir įrengimai / Machinery & equipment		19987355	22 430 766	26 798 655
II.4	Transporto priemonės / Vehicles		435028	636 659	712 423
II.5	Kita įranga, prietaisai, įrankiai ir įrengimai / Other property, plant and equipment		1669099	2 348 774	2 253 814
II.6	Nebaigta statyba/ Construction in progress				375 453
II.7	Kitas materialusis turtas / Other tangible assets		307935	335 416	674 091
III.	FINANSINIS TURTAS / FINANCIAL LONG - TERM ASSETS	3	17 100	17 100	17 100
III.4	Kitas finansinis turtas/ Other financial assets		17100	17 100	17 100
IV.	KITAS ILGALAIKIS TURTAS/OTHER TANGIBLE ASSETS	4	296 860	619 871	671 517
IV.1	Atidėto pelno mokesčio turtas/Diferend profit taxes assets		296860	619 871	671 517
B.	TRUMPALAIKIS TURTAS/ Short term assets		12 547 184	12 509 865	12 291 637
I.	ATSARGOS, IŠANKSTINIAI APMOKĖJIMAI IR NEBAIGTOS VYKDYTI SUTARTYS/ STOCK AND CONTRACTS IN PROGRESS	5	5 015 822	4 455 192	5 323 666
I.1	Atsargos/ Inventories		4 575 929	4 023 994	4 656 040
I.1.1	Zaliavos ir komplektavimo gaminiai/ Raw materials and consumables		3096971	2 993 464	3 455 085
I.1.2	Nebaigta gamyba/ Work in progress		634596	393 839	504 147
I.1.3	Pagaminta produkcija/ Finished goods		835290	618 348	687 505
I.1.4	Pirktos prekės, skirtos perparduoti/ Goods for resale		9072	18 343	9 303
I.2	Išankstiniai apmokėjimai/ Prepayments		439893	431 198	667 626
I.3	Nebaigtos vykdyti sutartys/ Contracts in progress				
II.	PER VIENERIUS METUS GAUTINOS SUMOS/ AMOUNTS RECEIVABLE WITHIN ONE YEAR		7 008 609	7 666 112	6 967 971
II.1	Pirkėjų įsiskolinimas / Trade debtors	6	7001453	7 655 220	6 956 087
II.3	Kitos gautinos sumos / Other amounts receivable		7156	10 892	11 884
III.	Kitas trumpalaikis turtas	7	87200		
III.1	Terminuoti indėliai		87200		
IV.	PINIGAI IR PINIGŲ EKVIVALENTAI/ CASH IN BANK AND IN HAND	8	435553	388 561	369 287
	TURTO IŠ VISO / TOTAL ASSETS:		47 713 960	52 235 113	57 598 749

	NUOSAVAS KAPITALAS IR ĮSIPAREIGOJIMAI/ Capital and reserves	Pastabos Nr./ Notes	Finansiniai m. Financial year2007-09-30	Praėję finansiniai m. Previous financial year2006-12-31	Praėję finansiniai m. Previous financial year2005-12-31
C.	NUOSAVAS KAPITALAS / SHAREHOLDERS CAPITAL		11 013 988	14 310 524	18 607 837
I.	KAPITALAS/ CAPITAL	9	21786000	21786000	21786000
I.1	Įstatinis (pasirašytasis) / Subscribed capital		21786000	21 786 000	21 786 000
I.4	Savos akcijos/ Own Shares (-)				
II.	PERKAINOJIMO REZERVAS (REZULTATAI)/ REVALUATION RESERVE	10	2967255	3 323 389	3 882 373
III.	REZERVAI/ RESERVES	11			
III.1	Privalomasis rezervas/ Legal reserve				
III.2	Savoms akcijoms įsigyti/ Reserve for acquiring own shares				
III.3	Kiti rezervai/ Other reserves				
IV.	NEPASKIRSTYTASIS PELNAS (NUOSTOLIAI) PROFIT (LOSS)/ BROUGHT FORWARD	12	(13 739 267)	(10 798 865)	(7 060 536)
IV.1	Ataskaitinių metų pelnas (nuostolis)/ Profit (loss) of the reporting year profit		(2 940 402)	(3 738 329)	(3 122 537)
IV.2	Ankstesnių metų pelnas (nuostolis)/ Profit (loss) of the previous year		(10 798 865)	(7 060 536)	(3 937 999)
E.	MOKĖTINOS SUMOS IR ĮSIPAREIGOJIMAI/ Amounts payable and liabilities		36 699 972	37 924 589	38 990 912
I.	PO VIENERIŲ METŲ MOKĖTINOS SUMOS IR ILGALAIKIAI ĮSIPAREIGOJIMAI/ Amounts payable after one year and long term liabilities	13	18 977 807	19 040 670	19 498 551
I.1	Finansinės skolos/ Financial debts		17 950 822	17 950 838	18 220 301
I.1.1	Lizingo (finansinės nuomos) ar panašūs įsipareigojimai/ Leases and similar obligations				87 284
I.1.2	Kreditinėms institucijoms / Credit institutions			17 950 838	18 130 384
I.1.3	Kitos / Others		17950822		2 633
I.5	Atidėtieji mokesčiai/ Deferred taxes		1026985	1 089 832	1 278 250
I.6	Kitos mokėtinos sumos ir ilgalaikiai įsipareigojimai/ Other amounts payable and non-current liabilities				
II.	PER VIENERIUS METUS MOKĖTINOS SUMOS IR TRUMPALAIKIAI ĮSIPAREIGOJIMAI/ Amounts payable in one year and short term liabilities	14	17 722 165	18 883 919	19 492 361
II.1	Ilgalaikių skolų einamųjų metų dalis/ Current portion of non-current debts		1 950 832	3 246 587	6 039 874
II.2	Finansinės skolos/ Financial debts		2 819 668	2 779 942	3 797 180
II.2.1	Kreditinėms institucijoms / Credit institutions				
II.2.2	Kitos skolos/ Other debts		2819668	2 779 942	3 797 180
II.2	Skolos tiekėjams/ Trade amounts payable		5637862	6 077 474	5 963 821
II.3	Avansu gautos sumos p/g pasirašytas sutartis		1720915		
II.5	Pelno mokesčio įsipareigojimai/ Profit tax liabilities				
II.6	Su darbo santykiais susiję įsipareigojimai./ Liabilities related with labour relations		1587359	1 725 916	1 634 169
II.7	Atidėjiniai/ Provisions				
II.8	Kitos mokėtinos sumos ir trumpalaikiai įsipareigojimai/ Other amounts payable and current liabilities	15	4005529	5 054 000	2 057 317
	NUOSAVO KAPITALO IR ĮSIPAREIGOJIMŲ, IŠ VISO/ TOTAL EQUITY AND LIABILITIES:		47 713 960	52 235 113	57 598 749

Generalinis direktorius
(įmonės administracijos vadovo pareigų pavadinimas)


(parašas)signature

Romas Bubnelis
vardas,pavardė(name, surname)

PATVIRTINTA

20 m.

protokolo Nr.

2007 m. rugsėjo 30 d

NUOSAVO KAPITALO POKYČIŲ ATASKAITA/

STATEMENT OF CHANGES IN EQUITY

(atskaitomybės sudarymo data)

2007 10 25 Nr.

2007-01-01..2007-09-30


(ataskaitinis laikotarpis)

Litas/in Litas

	Apmokėtas įstatinis kapitalas/ Paid authorised capital	Ak cij ų pri eda i/ Sh	Savos akcijos (-)/ Own shares ()	Perkainojimo rezervas (rezultatai)/ Revaluation reserves (results)		Įstatymo numatyti rezervai/ Legal reserves		Kiti rezerv ai/	Nepa- skirstytasis pelnas (nuostoliai)/ Retained earnings (losses)	Iš viso/ Total
				Ilgalaikio materialiojo turto/ Tangible assets	Finansi nio turto/ Financi al	Privaloma- sis/ Compulsory	Savų akcijų įsigijimo/ acquisition of own			
1 Persk. Lik.praėj. Finans. metų pradžioje/ Balance as of 31 December 2005	21 786 000			3 882 373					(7 060 536)	18 607 837
8. Pelno (nuostolių) ataskaitoje nepripažintas pelnas (nuostoliai)/Profit (loss), excluded from income statement				(518 208)					518 208	
9. Ataskaitinio laikotarpio grynasis pelnas (nuostoliai)/ Net profit (loss) of the reporting period									(2 098 872)	(2 098 872)
13. Panaudoti rezervai/ Used reserves										
15. Likutis praėjusių finansinių metų 06-09-30 Balance as of 06- 09-30	21 786 000			3 364 165					(8 641 200)	16 508 965
19. Pelno (nuostolių) ataskaitoje nepripažintas pelnas (nuostoliai)/ Profit (loss), excluded from income statement				(40 776)					146 367	105 591
20. Ataskaitinio laikotarpio grynasis pelnas (nuostoliai)/ Net profit (loss) of the reporting period									(2 304 032)	(2 304 032)
2. Likutis ataskaitinių finansinių metų pabaigoje/ Balance as of 31 December 2006	21 786 000			3 323 389					(10 798 865)	14 310 524
19. Pelno (nuostolių) ataskaitoje nepripažintas pelnas (nuostoliai)/ Profit (loss), excluded from income statement				(356 134)					418 981	62 847
20. Ataskaitinio laikotarpio grynasis pelnas (nuostoliai)/ Net profit (loss) of the reporting period									(3 359 383)	(3 359 383)
26. Likutis ataskaitinių finansinių metų pabaigoje/ Balance as of 30 -09- 2007	21 786 000			2 967 255					(13 739 267)	11 013 988

Generalinis direktorius

(įmonės administracijos vadovo pareigų pavadinimas)



(parašas)signature

Romas Bubnelis

vardas,pavardė(name, surname)

AB GUBERNIJA, 144715765

(įmonės pavadinimas)
DVARO 179, ŠIAULIAI

(įmonės kodas, adresas, kiti duomenys)

PATVIRTINTA

20.... m.....d.

protokolo Nr.....

2007 m.rugsėjo mėn. 30 d PINIGŲ SRAUTŲ ATASKAITA/

CASH FLOW STATEMENT

(finansinės atskaitomybės sudarymo data)

2007-10-25 Nr.

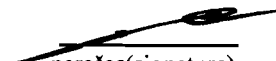
(€ (ataskaitinis laikotarpis) 2007-01-01..2007-09-30

Litas/in Litas

Eil. Nr.	Straipsniai/ Items	Pastabos Nr./ Notes	Finansiniai metai/ Financial year 2007- 09-30	Praėję finansiniai m./ Previous financial year 2006-09-30
I.	Pagrindinės veiklos pinigų srautai/ Cash flows from operating activities			
I.1.	Ataskaitinio laikotarpio pinigų įplaukos (su PVM) / Inflows of the reporting period (VAT included)		43 275 121	45 476 116
I.1.1.	Pinigų įplaukos iš klientų/ Inflows from customers		42 953 320	43 428 924
I.1.2.	Kitos įplaukos/ Other inflows	15209	321 801	2 047 192
I.2.	Ataskaitinio laikotarpio pinigų išmokos/ Outflows of the reporting period		(42 468 073)	(41 868 040)
I.2.1.	Pinigai, sumokėti žaliavų, prekių ir paslaugų tiekėjams (su PVM) / Cash paid to suppliers of raw materials, goods and services, and employees (VAT included)		(24 457 317)	(22 384 632)
I.2.2.	Pinigų išmokos, susijusios su darbo santykiais/ Outflows connected with labour relations		(6 592 789)	(6 201 530)
I.2.3.	Sumokėti į biudžetą mokesčiai/ Taxes paid into the budget		(11 223 098)	(12 672 419)
I.2.4.	Kitos išmokos/ Other payments		(194 869)	(609 459)
	Grynieji pagrindinės veiklos pinigų srautai/ Net cash flows from operating activities		807 048	3 608 076
II.	Investicinės veiklos pinigų srautai/ Cash flows from investing activities			
II.1.	Ilgalaikio turto (išskyrus investicijas) įsigijimas/ Acquisition of non-current assets (excluding investments)		(186 982)	(189 703)
II.2.	Ilgalaikio turto (išskyrus investicijas) perleidimas/ Transfer of non-current assets (excluding investments)		71 572	174 088
II.4.	Ilgalaikių investicijų perleidimas/ Transfer of long-term			
	Grynieji investicinės veiklos pinigų srautai/ Net cash flows from investing activities		(115 410)	(15 615)
III.	Finansinės veiklos pinigų srautai/ Cash flows from financing activities			
III.2.	Pinigų srautai, susiję su kitais finansavimo šaltiniais/ Cash flows arising from other financing sources		(383 466)	(3 509 724)
III.2.1	Finansinių skolų padidėjimas		1 000 000	
III.2.1.1	Paskolų gavimas		1 000 000	
III.2.2.	Finansinių skolų sumažėjimas/ Decrease in financial debts		(3 104 381)	(3 509 724)
III.2.2.1.	Paskolų grąžinimas/ Loans returned		(2 202 498)	(2 244 337)
III.2.2.2.	Obligacijų supirkimas/ Purchase of bonds			
III.2.2.3.	Sumokėtos palūkanos/ Interest paid		(798 888)	(896 960)
III.2.2.4.	Lizingo (finansinės nuomos) mokėjimai/ Payments of lease (finance lease) liabilities		(102 995)	(368 427)

III.2.3.	Kitų įmonės įsipareigojimų padidėjimas/ Increase in other enterprise liabilities		4 498 375	
III.2.4.	Kitų įmonės įsipareigojimų sumažėjimas/ decrease in other enterprise liabilities		(2 777 460)	
III.3.	Kiti finansinės veiklos pinigų srautų padidėjimai/ Other increase in cash flows from financing activities		8 767	13 619
III.4.	Kiti finansinės veiklos pinigų srautų sumažėjimai/ Other decrease in cash flows from financing items		(234 017)	(101 819)
	Grynieji finansinės veiklos pinigų srautai/ Net cash flows from financing activities		(608 716)	(3 597 924)
IV.	Ypatingųjų straipsnių pinigų srautai/ Cash flows from extraordinary items			
V.	Valiutų kursų pasikeitimo įtaka grynujų pinigų ir pinigų ekvivalentų likučiui/ Change in exchange rate		(35 930)	(17 861)
VI.	Grynasis pinigų srautų padidėjimas (sumažėjimas)/ Net increase (decrease) in cash flows		46 992	(23 324)
VII.	Pinigai ir pinigų ekvivalentai laikotarpio pradžioje/ Cash at the beginning of period		388 561	369 287
VIII.	Pinigai ir pinigų ekvivalentai laikotarpio pabaigoje/ Cash at the end of period		435 553	345 963

Gen. direktorius
(įmonės administracijos vadovo
pareigų pavadinimas)


parašas(signature)

Romas Bubnelis
(vardas ir pavardė)

AIŠKINAMASIS RAŠTAS

Prie 2007 metų devynių mėnesių tarpinės finansinės atskaitomybės

I.BENDROJI DALIS

AB "Gubernija" (toliau - Bendrovė) juridinių asmenų registre įregistruota 1993 m. gegužės 5 d. Bendrovės kodas 144715765. Registro tvarkytojas-Valstybės įmonė registru centras. Bendrovės pagrindinė veiklos kryptis – alaus , alaus gėrimų , sidro, giros gamyba ir pardavimas vietinėje ir užsienio rinkose.

Pagrindinė produkcija gaminama iš žaliavų perkamų Lietuvoje.

AB "Gubernija" turi atstovybę Vilniuje (Kubiliaus g. 21, Vilnius) ir Šilutės plentas 9, Klaipėdoje .Tai didmeninės prekybos sandėliai..

Akcinėje bendrovėje "Gubernija", gaminant alų naudojamos tradicinės gamybos technologijos: taikomas natūralus rūgimo metodas, alus neskiedžiamas. Visa tai leidžia pagaminti aukštos kokybės alų. Visų bendrovėje gaminamų produktų struktūroje alus sudaro 83.3 proc.

AB "Gubernija" alumi prekiauja ne tik Lietuvoje, bet ir eksportuoja į JAV, Izraelį, Rusiją, Afriką, tiekia alų į Latvija, Vokietiją, Švedija, Estiją. Gira prekiaujama Latvijoje, Lenkijoje, Airijoje, Vokietijoje, Didžiojoje Britanijoje, Rusijoje, Švedijoje.

Alaus gamyba (tūkst. dekalitru)

Eil. Nr.	Produkcijos pavadinimas	2007 m. I-IX mėn.	2006 m. I-IX mėn.
1.	Alus iš viso (pagamintas)	1923	2254
	tame sk.: buteliuose	1797	2101
	pilstomas	126	153
2	Gira viso(pagaminta)	384	326

Pardavimai ir paslaugos (mln.. litų)

Eil. Nr.	Rodiklis	2007 m. I-IX mėn.	2006 m. I-IX mėn.
1.	Pardavimo pajamos	40,17	40,92

2007 m. rugsėjo 30 d. Bendrovėje dirbo 266 darbuotojai, o 2006 m. rugsėjo 30 d. 291. Bendrovės finansiniai metai sutampa su kalendoriniais metais.

APSKAITOS PRINCIPAI

AB "Gubernija" savo veikloje vadovaujasi Lietuvos Respublikos Akcinių bendrovių , Vertybinių popierių rinkos įstatymais, kitais Lietuvos Respublikos įstatymais ir teisės aktais .

Bendrovė finansinę atskaitomybę rengia vadovaujantis Lietuvos Respublikoje finansinę apskaitą reglamentuojančiais teisės aktais, TAS keliamais reikalavimais ir bendrovės apskaitos politika.

Bendrovė vykdo veiklą , numatytą bendrovės įstatuose.

Finansinė atskaitomybė parengta remiantis prielaida, kad bendrovė artimiausioje ateityje galės tęsti savo veiklą.

Šiose ataskaitose skaičiai pateikti nacionaline valiuta, litais (Lt). Nuo 2002 m. vasario 2 d. litas yra susietas su euru santykiu 3,4528 litai už 1 eurą.

AB "Gubernija" nuo 2007 m. sausio 01 d iki 2007 m. rugsėjo 30d taikė tokią pačią apskaitos politiką, kaip ir praėjusiais ataskaitiniais metais.. Apskaitos politikos trumpas aprašymas pateikiamas 2006 metų gruodžio 31 d. finansinės atskaitomybės aiškinamajame rašte.

III . AIŠKINAMOJO RAŠTO PASTABOS

1 PASTABA: NEMATERIALUSIS TURTAS

Per ataskaitinį laikotarpį AB "Gubernija" nematerialaus turto nepirko ir nenurašė.

Rodikliai	Prestizas	Patentai licencijos ir pan.	Progra- minė įranga	Kitas nemate- rialusis turtas	Iš viso
Likutinė vertė praėjusių finansinių metų pabaigoje		272500	83364	7626	363490
a) Ilgalaikis nematerialusis turtas įsigijimo savikaina					
Praėjusių finansinių metų pabaigoje		327000	122043	102061	551104
Finansinių metų pokyčiai:					
turto įsigijimas					
kitiems asmenims perleistas ir nurašytas turtas (-)					
perrašymai iš vieno straipsnio į kitą +/(-)					
Finansinių metų pabaigoje		327000	122043	102061	551104
b) Amortizacija					
Praėjusių finansinių metų pabaigoje		54500	38679	94435	187614
Finansinių metų pokyčiai:					
finansinių metų amortizacija		81750	30565	4141	116456
atstatantys įrašai (-)					
kitiems asmenims perleisto ir nurašyto turto amortizacija					
perrašymai iš vieno straipsnio į kitą +/(-)					
Finansinių metų pabaigoje		136250	69244	98576	304070
c) Vertės sumažėjimas					
Praėjusių finansinių metų pabaigoje					
Finansinių metų pokyčiai:					
finansinių metų vertės sumažėjimas					
atstatantys įrašai (-)					
kitiems asmenims perleisto ir nurašyto turto (-)					
perrašymai iš vieno straipsnio į kitą +/(-)					
Finansinių metų pabaigoje					
d) Likutinė vertė finansinių metų pabaigoje		190750	52799	3485	247034

2007 m. rugsėjo 30 d. amortizuoto, bet vis dar naudojamo nematerialiojo turto įsigijimo savikaina sudarė 31, 1 tūkst. Lt.

2 PASTABA: ILGALAIKIS MATERIALUSIS TURTAS

Atskiroms ilgalaikio turto grupėms (pastatai, statiniai ir įrengimai) bendrovė taiko perkainotos vertės įvertinimo būdą.

Per ataskaitinį laikotarpį pirktas ilgalaikio turto už 321,3 tūkst. Lt., parduota už 261,9 tūkstančius Lt. nurašytas nebetinkamas naudoti turtas, kurio likutinė vertė 171,2 tūkst. Lt.

ILGALAIKIS MATERIALUSIS TURTAS

Rodikliai	Pastatai ir statiniai	Mašinos ir įrenginiai	Transporto priemonės	Ilgalaikis turtas kompleksiacijoje	Nebaigta statyba	Kita įranga, prietaisai, įrankiai, įrenginiai	Iš viso
Likutinė vertė praėjusių finansinių metų pabaigoje	12973173	22430766	636659	335416		2348774	38724788
a) Įsigijimo savikaina Praėjusių finansinių metų pabaigoje Finansinių metų pokyčiai:	14549077	40030446	3756490	335416		8019719	66691148
turto įsigijimas		139	57264	65512		198396	321311
perleistas ir nurašytas turtas (-)		4111	296294	6155		736493	1043053
perrašymai iš vieno straipsnio į kitą +/-(-)	262	398894	(27670)	86838		82704	367352
Finansinių metų pabaigoje	14549339	40425368	3489790	306766		7564326	66336758
b) Perkainojimas Praėjusių finansinių metų pabaigoje Finansinių metų pokyčiai:	2530947	2401628	0	0	0	0	4932575
vertės padidėjimas (sumažėjimas) +/-(-)							
kitiems asmenims perleisto ir nurašyto turto (-)							
perrašymai iš vieno straipsnio į kitą +/-(-)		367					367
Finansinių metų pabaigoje	2530947	2401995	0	0	0	0	4932942
c) Nusidėvėjimas Praėjusių finansinių metų pabaigoje Finansinių metų pokyčiai:	4106851	20001308	3119831			5670945	32898935
finansinių metų nusidėvėjimas	601961	2588928	135528			795449	4121866
perkainoto turto nusidėvėjimas	165109	253872					418981
kitiems asmenims perleisto ir nurašyto turto nusidėvėjimas (-)		4100	200597			571167	775864
kitiems asmenims perleisto ir nurašyto perkainoto turto nusidėvėjimas (-)							
Finansinių metų pabaigoje	4873921	22840008	3054762	0	0	5895227	36663918
Likutinė vertė finansinių metų pabaigoje	12206365	19987355	435028	307935		1669099	34605782

Visiškai nusidėvėjusio, bet vis dar naudojamo materialiojo turto įsigijimo savikaina įvertinus perkainojimą sudaro 10,2 mln. Lt.

3. PASTABA : FINANSINIS TURTAS

AB "Gubernija" finansinį turtą sudaro smulkios investicijos į VŠĮ "Žaliasis taškas", į VŠĮ Šiaulių universiteto mokslo ir technologijos parką ir UAB "Krepšinis ir mes."

Bendrovės finansinio turto apskaitai taikomas įsigijimo savikainos metodas.

4. PASTABA: ATIDĖTO PELNO MOKESČIO TURTAS.

Dėl abejonių, kad būsimą apmokestinamo pelno pakaks, jog nauda dėl patirtų nuostolių būtų realizuota, todėl pirmame ketvirtyje išregistruotas pelno mokesčio turtas.

Straipsnio pavadinimas	2007 m. I-IX mėn	Praėję finansiniai metai 2006
Atidėtojo pelno mokesčio turto likutis sausio 1 d.	619871	619871
Pajamos (sąnaudos) pelno (nuostolių) ataskaitoje	-323011	0
Likutis : 2007 m. rugsėjo 30 d.	296860	619871

Atidėtojo pelno mokesčių turtas 296,8 (tūkst. Lt)

6. PASTABA: Pirkėjų įsiskolinimas

Pirkėjų įsiskolinimas	Finansiniai metai 2007 m I – IX mėn	Praėję finansiniai metai 2006-XII- 31
Pirkėjų įsiskolinimas	7007461	7 661228
Nuvertinimas iki atgautinos vertės	-6 008	-6 008
IŠ VISO:	7001453	7 655 220

8 . PASTABA: PINIGAI IR PINIGŲ EKVIVALENTAI

Rodikliai	Finansiniai metai 2007m. IX-30mėn	Praėję finansiniai metai 2006- 12-31
Pinigai banke	372033	302895
Pinigai kasoje	16537	41465
Pinigų ekvivalentai	46983	44201
Iš viso	435553	388561

9. PASTABA: KAPITALAS

Rodikliai	Akcijų skaičius	Suma
Akcinio kapitalo struktūra finansinių metų pabaigoje	21786000	21786000
1. Pagal akcijų rūšis		
1.1. Paprastosios akcijos	21786000	21786000
1.2. Privilegiuotosios akcijos		
1.3. Darbuotojų akcijos		
1.4. Specialiosios akcijos		
1.5. Kitos akcijos		
IŠ VISO:	21786000	21786000
2. Valstybės arba savivaldybių kapitalas	-	-
Savos akcijos, kurias turi pati įmonė	-	-
Akcijos, kurias turi dukterinės įmonės	-	-

Vienos Bendrovės akcijos nominali vertė – 1 Lt. Akcijos yra visiškai apmokėtos. AB“Gubernija” savų akcijų per atskaitinį laikotarpį nesupirkinėjo.

AB “Gubernija” paprastosios vardinės akcijos yra AB “Vilniaus vertybinių popierių birža” Einamajame prekybos sąrašė (įtraukta 2004-09-13)

10. PASTABA : PERKAINOJIMO REZERVAS.

2004 metų pabaigoje bendrovė perkainojo pastatus , statinius ir gamybinius įrengimus. Suformuoto perkainojimo rezervo likutis 2007 metų rugsėjo 30d. sudaro 2.97 mln.Lt.

Nudėvint perkainoto turto dalį, mažinamas perkainojimo rezervas ir atidėtasis pelno mokestis ir fiksuojamas pelno (nuostolių) ataskaitoje nepripažintas ataskaitinių metų pelnas. Devynių mėnesių nepripažintas pelnas dėl ilgalaikio turto perkainotos dalies nusidėvėjimo sudaro 418,9 tūkstančiai litų.

13. PASTABA: ĮMONĖS ILGALAIKIŲ ĮSIPAREIGOJIMŲ BŪKLĖ

2007 m. balandžio 26d. pasikeitė AB „Gubernija“ kreditorius. UAB „Respublikos investicija“ perėmė reikalavimo teises kylančias iš 2004 m. gruodžio 28 d. kreditavimo sutarties, sudarytos su AB SEB Vilniaus banku ir AB Bankas „Hansabankas“. AB „Gubernija“ prievolių kylančių iš Kreditavimo sutarties nustatyta vykdymo tvarka ir terminai nepasikeitė.

14. PASTABA. TRUMPALAIKIAI ĮSIPAREIGOJIMAI

Rodikliai	Skolos ar jų dalys, apmokėtinos		
	Per vienerius finansinius metus	Po vienerių metų, bet ne vėliau kaip per penkerius metus	Po penkerių metų
Mokėtinų sumų skaidymas pagal rūšis			
Finansinės skolos:	1950832	17950822	-
- Kitos	2819668	-	-
Skolos tiekėjams	5637862	-	-
Avansu gautos sumos pagal pasirašytas sutartis	1720915	-	-
Su darbo santykiais susiję įsipareigojimai	1587359	-	-
Kitos mokėtinos sumos, mokėtini mokesčiai:	4005529		
- Akcizas	556109	-	-
- Vandens ir aplinkos teršimo		-	-
- Nekilnojamo turto mokesčiai	5758	-	-
- Kiti mokesčiai	8666	-	-
- PVM	158062	-	-
Kitos mokėtinos sumos	3276934		-
Atidėti mokesčiai		1026985	
IŠ VISO:	17722165	18977807	-

16-17. PASTABA: INFORMACIJA APIE VERSLO SEGMENTUS

Pardavimo pajamos per 2007 metų per devynis mėnesius lyginant su 2006 metų tuo pačiu laikotarpiu sumažėjo 1,8 proc. arba 745,7 tūkst. Lt. Alaus pardavimai, lyginant su 2006 metų tuo pačiu laikotarpiu, sumažėjo 14,7 proc. arba 332 tūkst. dal. Eksportuota produkcijos už 3,4 mln. Lt. Tai sudaro 8,5 proc. visų pajamų. Lyginant su tuo pačiu praėjusių metų laikotarpiu pardavimai užsienio šalis sumažėjo 22,9 proc.

AB „Gubernija“ sėkmingai didina nealkoholinių gėrimų gamybą. Lyginant su praėjusių metų tuo pačiu laikotarpiu 34,5 proc. išaugo giros pardavimai.

Sumažėjus pagamintos produkcijos kiekiui išaugo pastovūs kaštai, tenkantys 1 dal produkcijos. Savikainos padidėjimui įtakos turėjo žaliavų ir energetinių resursų pabrangimas bei struktūriniai produkcijos pokyčiai.

20. PASTABA: FINANSINĖ, INVESTICINĖ VEIKLA.

Bendrovė per 2007 m. devynis mėnesius patyrė 1,33 mln. Lt. finansinės veiklos sąnaudų. Didžioji jų dalis - sumokėtos palūkanos už naudojimąsi kreditais.

21 PASTABA: GRYNASIS PELNAS (NUOSTOLIAI)

2007 m. bendrovė dirbo nuostolingai ir patyrė 3,36 mln. Lt nuostolį. Pelnas prieš amortizaciją ir nusidėvėjimą ir sumokėtas bankams palūkanas (EBITDA) yra 2,7 mln Lt.

2007 metų devynių mėn nepripažintas ataskaitinių metų pelnas 418,9 tūkst. Lt. Dėl šios operacijos pelno (nuostolių) ataskaitoje užregistruotas nuostolis nesutampa su ataskaitinių metų balansiniu nuostoliu. Balansinis ataskaitinio laikotarpio nuostolis (2 940 402)Lt.

Nepripažintas pelnas, dėl perkainuotos turto dalies nusidėvėjimo parodytas kapitalo pokyčių ataskaitoje.

KITA REIKŠMINGA INFORMACIJA

Nebaigta byla dėl visuotinio akcininkų susirinkimo sprendimų pripažinimo negaliojančiu Šiaulių apylinkės teisme.

Mokesčių patikrinimas

Mokesčių inspekcija bet kuriuo metu gali patikrinti kaip bendrovė moka mokesčius bei apskaičiuoti papildomus mokesčius ir baudas.

AB'' Gubernija'' 2007 metų devynių mėnesių tarpinė finansinė atskaitomybė neauditauta.

Generalinis direktorius



Romas Bubnelis