

AB „Grigeo“

**KONSOLIDUOTAS TARPINIS PRANEŠIMAS IR KONSOLIDUOTOS IR
ATSKIROS TARPINĖS FINANSINĖS ATASKAITOS UŽ 6 MĖNESIŲ
LAIKOTARPĮ, PASIBAIGUSĮ 2022 M. BIRŽELIO 30 D. (NEAUDITUOTA)**



TURINYS

VADOVYBĖS PRANEŠIMAS	3
A. 2022 m. 6 mėnesių santrauka	3
B. Pagrindiniai duomenys apie emitentą	4
C. Informacija apie auditą	4
D. Sutartys su vertybinių popierių viešosios apyvartos tarpininkais	4
E. Įmonių grupę sudarančios bendrovės ir jų kontaktiniai duomenys	5
F. Įmonių grupę sudarančių bendrovių pagrindinės veiklos pobūdis	5
G. Duomenys apie prekybą emitento vertybiniais popieriais reguliuojamose rinkose	5
H. Akcininkai	6
I. Darbuotojai	7
J. Informacija apie emitento valdymo ir priežiūros organus	7
K. Informacija apie valdysenos kodekso laikymąsi	8
L. Sandoriai su susijusiais asmenimis	9
TARPINĖ FINANSINĖ ATSKAITOMYBĖ	10
Finansinės būklės ataskaitos	10
Bendrųjų pajamų ataskaitos	12
Nuosavo kapitalo pokyčių ataskaitos	14
Pinigų srautų ataskaitos	16
FINANSINIŲ ATASKAITŲ PASTABOS	17
1. Finansinių ataskaitų parengimo pagrindas	17
2. Ilgalaikis materialusis turtas	18
3. Naudojimo teise valdomas turtas	20
4. Investicinis turtas	22
5. Nematerialusis turtas	23
6. Investicijos į patronuojamąsias įmones	25
7. Gautinos sumos	25
8. Pinigai ir pinigų ekvivalentai	25
9. Atsargos	25
10. Įstatinis kapitalas	26
11. Rezervas savoms akcijoms suteikti	26
12. Ilgalaikės ir trumpalaikės paskolos	26
13. Prekybos skolos ir kiti trumpalaikiai įsipareigojimai	26
14. Segmentų informacija	27
15. Kitos pajamos	28
16. Kitas pelnas (nuostolis) grynąja verte	28
17. Pagrindinis ir sumažintas pelnas, tenkantis vienai akcijai	29
18. Teismo ir trečiųjų teismo (arbitražo) procesai	29
19. Reikšmingi neapibrėžtumai	29
20. Poataskaitiniai įvykiai	30
ATSAKINGŲ ASMENŲ PATVIRTINIMAS	31

VADOVYBĖS PRANEŠIMAS

A. 2022 m. 6 mėnesių santrauka

Per 6 2022 m. mėnesius, lyginant su atitinkamu praėjusių metų laikotarpiu:

- Grupės pardavimai buvo 28,1 mln. eurų didesni (38,1%), Bendrovės – 9,4 mln. eurų didesni (30,4%).
- Grupės EBITDA buvo 0,1 mln. eurų mažesnė (1,0%), Bendrovės – 0,1 mln. eurų didesnė (2,8%).
- Grupės EBT buvo 0,1 mln. eurų didesnis (0,8%), Bendrovės – 10,1 mln. eurų didesnis (228%).

Rodiklis, mln. eurų	Grupė			Bendrovė		
	2022 m.	2021 m.	Pokytis	2022 m.	2021 m.	Pokytis
Pardavimo apyvarta	101,8	73,7	38,1%	40,2	30,8	30,4%
EBITDA	13,4	13,5	-1,0%	5,3	5,1	2,8%
Pelnas prieš mokesčius (EBT)	8,7	8,6	0,8%	14,5	4,4	228,0%

Reikšmingą Bendrovės pelno prieš mokesčius augimą lėmė iš patronuojamųjų įmonių gauti dividendai.

Detaliau šių pokyčių priežastys yra pateikiamos žemiau esančioje lentelėje ir komentaruose pagal verslo segmentus.

Verslo segmentų pardavimai, bendrasis pelnas ir bendrasis pelningumas per 6 atitinkamų metų mėnesius*:

Rodiklis, mln. eurų	Popierius ir popieriaus gaminiai		Medienos plaušų plokštės		Žaliava gofruotajam kartonui ir susiję gaminiai		Nepaskirstyta		IŠ VISO	
	2022 m.	2021 m.	2022 m.	2021 m.	2022 m.	2021 m.	2022 m.	2021 m.	2022 m.	2021 m.
Pardavimo apyvarta	34,5	28,2	14,4	9,8	50,6	34,5	2,3	1,2	101,8	73,7
Bendrasis pelnas	4,1	6,6	2,0	2,4	10,6	8,8	0,4	0,2	17,0	17,9
Segmento bendrasis pelningumas	11,8%	23,3%	13,8%	24,1%	20,9%	25,5%	17,5%	16,0%	16,7%	24,3%

*Duomenys pateikiami eliminavus sandorių tarp segmentų įtaką.

Higieninio popieriaus gaminių rinka. Higieninio popieriaus segmente produkcijos pardavimai per 2022 m. 6 mėnesius siekė 34,5 mln. eurų ir, lyginant su atitinkamu praėjusių metų laikotarpiu, padidėjo 22,2%. Pagrindinė augimo priežastis – augusios pardavimo kainos. Segmento bendrasis pelnas per šį laikotarpį sudarė 4,1 mln. eurų – 38,3% mažesnis lyginant su atitinkamu praėjusių metų laikotarpiu. Atitinkamai, sumažėjo ir bendrasis segmento pelningumas nuo 23,3% iki 11,8%. Sumažėjimo priežastis yra ženkliai augusios energetikos ir žaliavų kainos.

Medienos gaminių rinka. Per 6 2022 m. mėnesius segmento pardavimo pajamos siekė 14,4 mln. eurų – 47,1% daugiau, lyginant su atitinkamu praėjusių metų laikotarpiu dėl augusių pardavimo kainų. Bendrasis segmento pelnas siekė 2,0 mln. eurų bei buvo 15,9% mažesnis lyginant su atitinkamu praėjusių metų laikotarpiu. Bendrasis pelningumas sumažėjo nuo 24,1% iki 13,8%. Pagrindinė mažesnio pelningumo priežastis ženkliai išaugusios energetikos ir žaliavų kainos.

Žaliavos gofruotajam kartonui ir susijusių gaminių rinka. Šio segmento pajamos per 6 2022 metų mėnesius siekė 50,6 mln. eurų – bei buvo 46,5% didesnės negu atitinkamu praėjusių metų laikotarpiu dėl augusių pardavimo kainų. Bendrasis segmento pelnas siekė 10,6 mln. eurų ir buvo 19,9% didesnis. Segmento bendrasis pelningumas sumažėjo nuo 25,5% iki 20,9% pagrindė dėl aukštesnių energetikos ir žaliavų kainų.

2022 m. gegužės mėnesį Grupės įmonė Ukrainoje AT „Mena Pak“ atnaujino veiklą. Plačiau apie AT „Mena Pak“ finansinių rezultatų įtaką yra aprašyta 19 pastaboje.

Grupės ir Bendrovės pelningumo, likvidumo, kapitalo struktūros ir rinkos vertės rodikliai: Tūkstančiai eurų, jei nenurodyta kitaip

Rodiklis	Grupė			Bendrovė		
	2022 m. 1-6 mėn.	2021 m. 1-6 mėn.	2020 m. 1-6 mėn.	2022 m. 1-6 mėn.	2021 m. 1-6 mėn.	2020 m. 1-6 mėn.
Pajamos, mln. eurų	101,8	73,7	64,9	40,2	30,8	32,5
Grynasis pelnas, mln. eurų	7,6	7,2	5,2	14,1	4,0	3,6
EBITDA, mln. eurų	13,4	13,5	12,3	5,3	5,1	7,1
EBIT, mln. eurų	8,9	8,7	6,4	14,5	4,5	4,4
Pelningumo rodikliai						
Bendrasis pelningumas	16,7%	24,3%	24,2%	10,1%	21,5%	24,5%
EBITDA pelningumas	13,2%	18,4%	18,9%	13,1%	16,6%	21,8%
EBIT pelningumas	8,8%	11,9%	9,9%	36,2%	14,5%	13,5%
Grynasis pelningumas	7,4%	9,8%	8,1%	35,1%	13,0%	11,1%
ROE pelningumas	8,2%	8,1%	6,6%	23,3%	6,8%	6,8%
ROA pelningumas	5,7%	5,9%	4,3%	18,1%	5,3%	4,9%
ROCE pelningumas	8,4%	9,2%	6,7%	21,2%	7,5%	6,8%
Likvidumo rodikliai						
Bendrasis likvidumo koeficientas	1,68	1,54	1,56	1,73	1,25	1,63
Skubaus padengimo koeficientas	1,19	1,14	1,23	1,35	0,89	1,33
Kapitalo struktūros rodikliai						
Skolos-nuosavybės koeficientas	0,47	0,37	0,38	0,31	0,27	0,28
Skolos koeficientas	0,32	0,27	0,27	0,23	0,21	0,22
Rinkos vertės rodikliai*						
P/E	13,79	17,78	14,85	7,33	31,81	21,55
Pagrindinis pelnas akcijai, Eur	0,057	0,055	0,040	0,107	0,031	0,027

*2020 m. rodikliai yra perskaičiuoti 2021 m. gegužės 19 d. atlikus Bendrovės įstatinio kapitalo didinimą iš Bendrovės nepaskirstytojo pelno (išsamesnė informacija yra pateikiama [2021 m. finansinių ataskaitų aiškinamojo rašto 12 pastaboje](#)).

B. Pagrindiniai duomenys apie emitentą

Bendrovė	Duomenys
Pavadinimas	AB „Grigeo“
Kodas	110012450
Įstatinis kapitalas (10 pastaba)	38 106 000 Eur
LEI kodas	529900YXT3CDTZGS0R43
Adresas	Vilniaus g. 10, Grigiškės, Vilniaus miesto savivaldybė, Lietuva
Telefonas	+370 5 243 5801
Faksas	+370 5 243 5802
El. paštas	info@grigeo.lt
Interneto tinklalapis	https://www.grigeo.lt/lt
Teisinė forma	akcinė bendrovė
Įregistravimo data	1991 m. gegužės 23 d.
Registro tvarkytojas	Valstybės įmonė Registrų centras

C. Informacija apie auditą

Bendrovės tarpinė konsoliduota informacija už 2022 m. 6 mėnesius yra neaudituota.

D. Sutartis su vertybinių popierių viešosios apyvartos tarpininkais

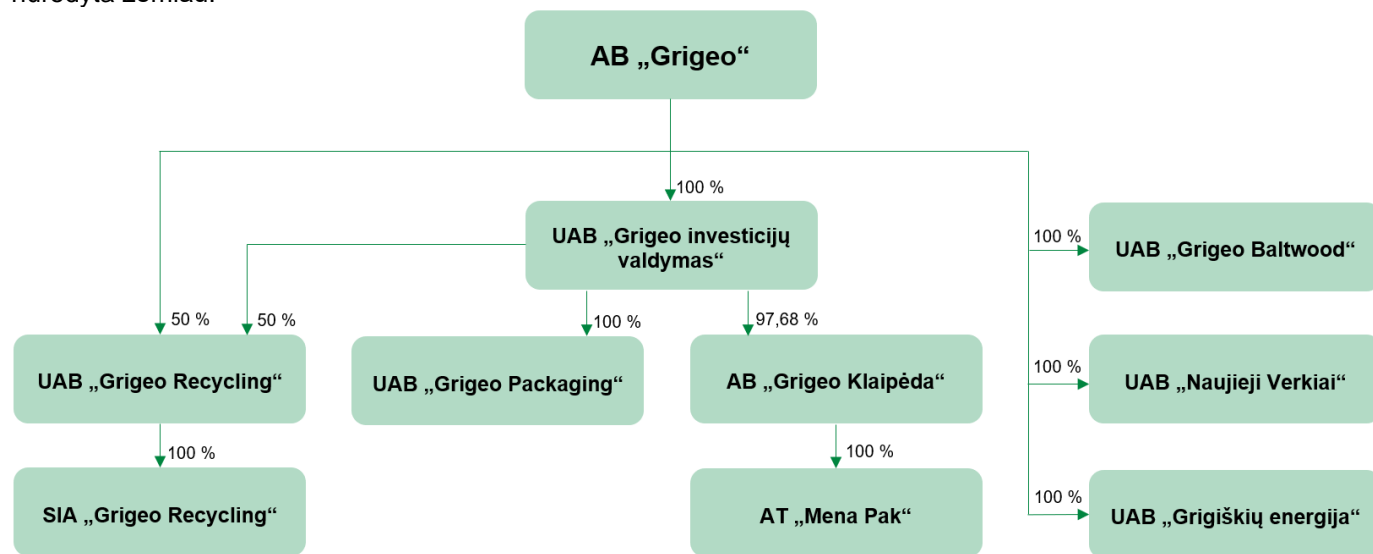
Bendrovė yra pasirašiusi sutartį su AB „Šiaulių bankas“ (tel. 1813 (+370 37 301337 skambinant iš užsienio), kc@sb.lt) dėl dividendų akcininkams išmokėjimo už ankstesnius finansinius metus.

Bendrovė yra pasirašiusi sutartį su UAB FMĮ „Orion Securities“ (A. Tumėno g. 4, Vilnius, tel. (8-5) 231 3833, info@orion.lt) dėl Bendrovės išleistų vertybinių popierių apskaitos tvarkymo bei rinkos formavimo.

E. Įmonių grupę sudarančios bendrovės ir jų kontaktiniai duomenys

Tūkstančiais eurų, jei nenurodyta kitaip

2022 m. birželio 30 d. įmonių grupę sudarė Bendrovė (AB „Grigeo“) ir devynios jos patrunuojamosios įmonės, kaip nurodyta žemiau.


 Bendrovės ir jos patrunuojamųjų įmonių duomenys, paskelbti [2021 m. metiniame pranešime](#), nepakito.

F. Įmonių grupę sudarančių bendrovių pagrindinės veiklos pobūdis

AB „Grigeo“ pagrindinė veikla – higieninio popieriaus gamyba.

AB „Grigeo Klaipėda“ – gamina žaliavą gofruoto kartono gamybai - testlainerį (lygių sluoksnių kartoną), flutingą (gofruoti skirtą popierių) ir korinį užpildą, kuris naudojamas baldų pramonėje.

UAB „Grigeo Packaging“ – gofruotojo kartono ir gofruotojo kartono gaminių gamyba.

UAB „Grigeo Baltwood“ – gamina kietąsias ir dažytas kietąsias medienos plaušų plokštes.

UAB „Grigeo Recycling“ – antrinių žaliavų surinkimas ir paruošimas perdirbimui.

SIA „Grigeo Recycling“ – antrinių žaliavų surinkimas ir paruošimas perdirbimui.

AT „Mena Pak“ (ukr. – акціонерне товариство „МЕНА ПАК“) – gofruotojo kartono ir gofruotojo kartono gaminių gamyba.

UAB „Grigeo investicijų valdymas“ užsiima investicine veikla ir įmonių valdymu.

UAB „Naujieji Verkiai“ – nekilnojamojo turto statyba ir plėtra, faktiškai veiklos nevykdė.

UAB „Grigiškių energija“ – šilumos gamyba ir pardavimas, faktiškai veiklos nevykdė.

G. Duomenys apie prekybą emitento vertybiniais popieriais reguliuojamose rinkose

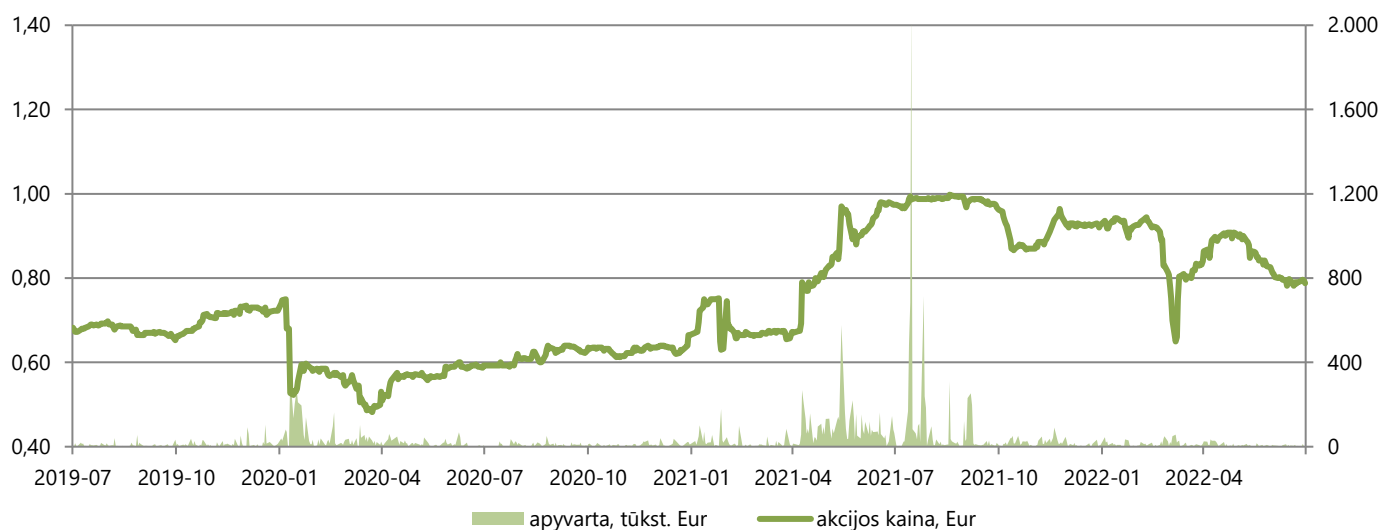
AB „Grigeo“ paprastosios vardinės akcijos yra įtrauktos į Nasdaq Vilnius vertybinių popierių biržos Baltijos Oficialųjį sąrašą (Bendrovės simbolis – GRG1L).

Bendrovės akcijų pagrindinės charakteristikos:

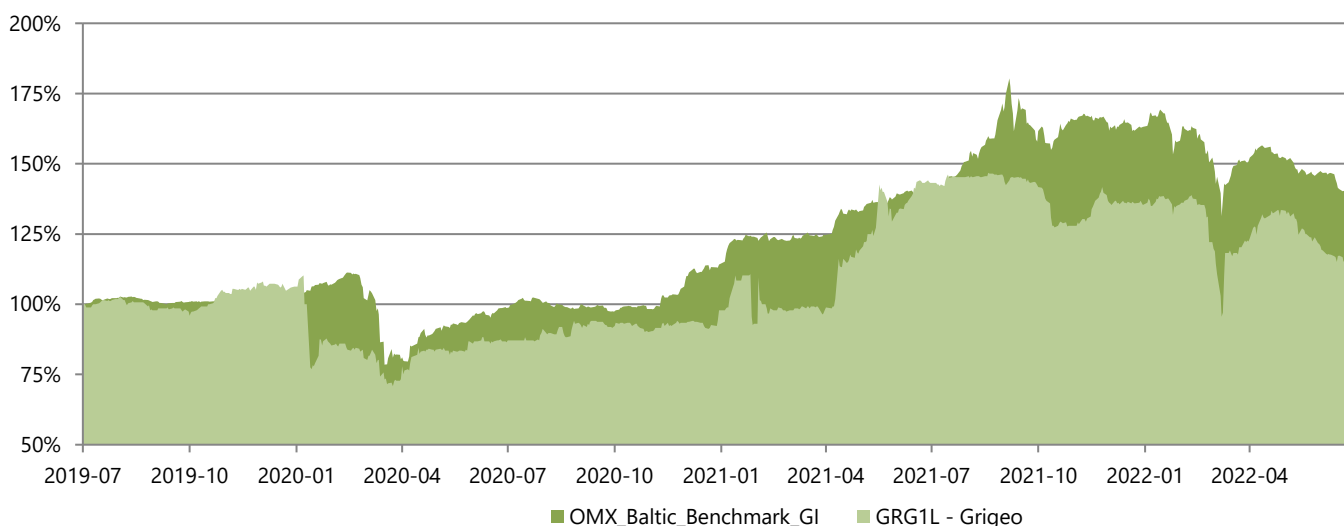
Data	Akcijų rūšis	VP ISIN kodas	Akcijų skaičius, vnt.	Nominali vertė, Eur	Bendra nominali vertė, Eur
Iki 18/05/2021	Paprastosios vardinės akcijos	LT0000102030	65 700 000	0,29	19 053 000
nuo 19/05/2021	Paprastosios vardinės akcijos	LT0000102030	131 400 000	0,29	38 106 000

Akcijų kaina ir apyvarta 2019-07-01 – 2022-06-30:

Tūkstančiais eurų, jei nenurodyta kitaip



Akcijų kainos ir Baltijos rinkos indekso palyginimas 2019-07-01 – 2022-06-30:



H. Akcininkai

Akcininkai, 2022 m. birželio 30 d. ir/arba 2021 m. gruodžio 31 d. nuosavybės teise turėję daugiau kaip 5% emitento įstatinio kapitalo:

Akcininko vardas, pavardė (įmonės pavadinimas, rūšis, buveinės adresas, kodas)	2022 m. birželio 30 d.			2021 m. gruodžio 31 d.		
	Akcininkui nuosavybės teise, priklausančių paprastųjų vardinių akcijų skaičius, vnt.	Turima įstatinio kapitalo dalis, %	Nuosavybės teise priklausančių akcijų suteikiama balsų dalis, %	Akcininkui nuosavybės teise, priklausančių paprastųjų vardinių akcijų skaičius, vnt.	Turima įstatinio kapitalo dalis, %	Nuosavybės teise priklausančių akcijų suteikiama balsų dalis, %
UAB „Ginvildos investicija“ Turniškių g. 10a-2, Vilnius, 125436533	60 809 151	46,28	46,28	60 809 151	46,28	46,28
Irena Ona Mišeikienė	17 168 342	13,07	13,07	17 168 342	13,07	13,07

*UAB „Ginvildos investicija“ 100% akcijų valdo Gintautas Pangonis.

I. Darbuotojai

Tūkstančiais eurų, jei nenurodyta kitaip

Per 2022 m. 1-6 mėn. reikšmingo darbuotojų skaičiaus pokyčio nebuvo. Grupės įmonėse vyko natūrali darbuotojų kaita.

Grupės ir Bendrovės darbuotojų skaičius.

	Grupė		Bendrovė	
	2022.06.30	2021.12.31	2022.06.30	2021.12.31
Darbuotojų skaičius	864	844	276	266

Bendrovės ir įmonių grupės darbuotojų vidutinis darbo užmokestis, palyginus su 2021 m., visoms darbuotojų kategorijoms didėjo. Vidutinio darbo užmokesčio pokytį labiausiai lėmė pastovi atlyginimų didinimo politika bei aukštesnių kompetencijų darbuotojų pritraukimas.

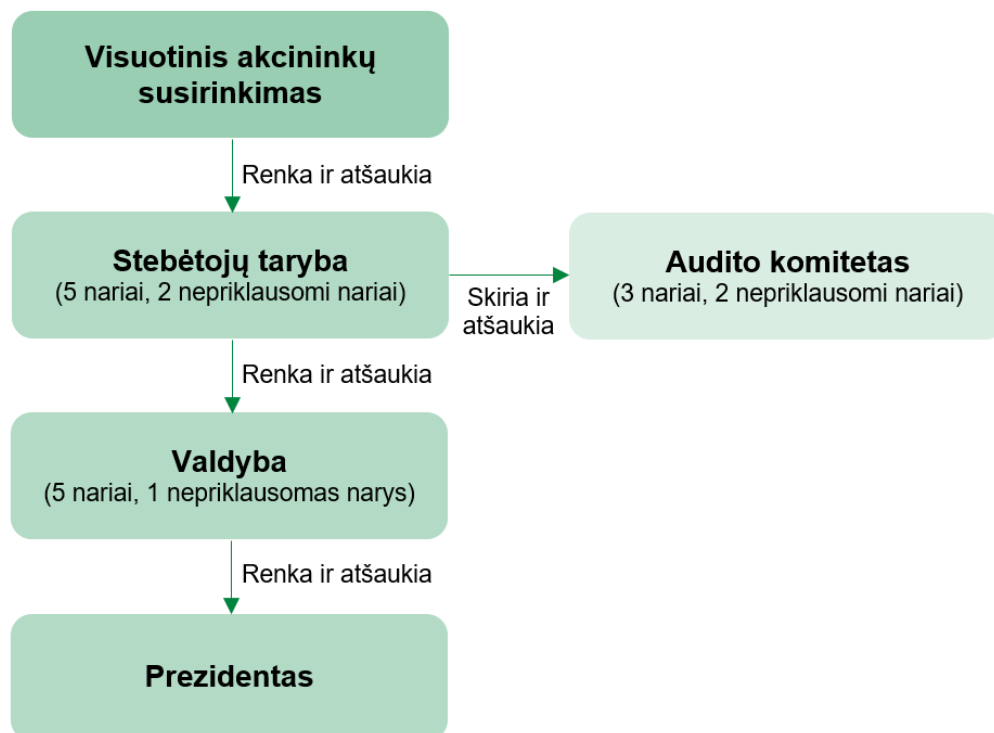
Grupės ir Bendrovės darbuotojų vidutinis darbo užmokestis*, eurai.

Darbuotojai	Grupė		Bendrovė	
	2022 m. 1-6 mėn.	2021 m. 1-6 mėn.	2022 m. 1-6 mėn.	2021 m. 1-6 mėn.
Darbininkai	1 916	1 775	2 070	1 757
Specialistai	2 321	2 108	2 503	2 217
Vadovai	5 667	5 040	6 999	6 341
Iš viso	2 452	2 232	2 747	2 395

* - informacija apie vidutinį darbo užmokestį pateikiama be AT „Mena Pak“ siekiant parodyti tikslesnį Grupės vidutinį darbo užmokestį be Ukrainos grivinos valiutos svyravimo įtakos.

J. Informacija apie emitento valdymo ir priežiūros organus

Pagal Bendrovės įstatus Bendrovės organai yra visuotinis akcininkų susirinkimas, kolegialus priežiūros organas – stebėtojų taryba, kolegialus valdymo organas – valdyba ir Bendrovės vadovas – Prezidentas. Bendrovėje formuojamas Audito komitetas - Bendrovės stebėtojų tarybos patariamasis organas.



Bendrovės stebėtojų tarybos, audito komiteto, valdybos nariai, vadovas, jų išsilavinimas ir dalyvavimas Bendrovės įstatiniame kapitale:

Vardai, pavardės	Pareigos	Išsilavinimas	Kadencija	Turima kapitalo ir balsų dalis, %
Stebėtojų taryba				
Norimantas Stankevičius	Pirmininkas	Vilniaus universitetas, fizikas	Nuo 2019-04-26 iki 2023 m. eilinio visuotinio akcininkų susirinkimo	4,47
Vilius Oškeliūnas	Nepriklausomas narys	Vilniaus universitetas, Ekonomikos bakalauras ir magistras		-
Romualdas Degutis	Narys	Kauno technologijos universitetas, Telekomunikacijų inžinierius		0,03
Normantas Paliokas	Narys	Vilniaus Gedimino technikos universitetas, Architektas		-
Daiva Duksienė	Nepriklausoma narė	Vilniaus universitetas, ekonomistė		-
Audito komitetas				
Daiva Duksienė	Pirmininkė (nepriklausoma narė)	Vilniaus universitetas, ekonomistė	Nuo 2019-04-26 iki 2023 m. eilinio visuotinio akcininkų susirinkimo	-
Norimantas Stankevičius	Narys	Vilniaus universitetas, fizikas		4,47
Vilius Oškeliūnas	Nepriklausomas narys	Vilniaus universitetas, Ekonomikos bakalauras ir magistras		-
Valdyba				
Gintautas Pangonis	Pirmininkas	Kauno technologijos universitetas, Telekomunikacijų inžinierius	Nuo 2019-04-26 iki 2023 m. eilinio visuotinio akcininkų susirinkimo	Netiesiogiai 46,28*
Algimantas Variakojis	Nepriklausomas narys (nuo 2020-07-13)	Vilniaus universitetas, ekonomistas		0,16**
Vigmantas Kažukauskas	Narys	Kauno technologijos universitetas, Telekomunikacijų inžinierius		0,88
Saulius Martinkevičius	Narys	Vilniaus universitetas, Ekonomikos ir verslo IT sistemų bakalauras, Verslo administravimo ir vadybos magistras		0,22
Tomas Jozonis	Narys	ISM Vadybos ir ekonomikos universitetas, Vadybos ir verslo administravimo bakalauras; Vilniaus universitetas, Verslo magistras		-
Bendrovės vadovas				
Gintautas Pangonis	Prezidentas	Kauno technologijos universitetas, Telekomunikacijų inžinierius	-	Netiesiogiai 46,28*

*UAB „Ginvildos investicija“ turi 46,28% Bendrovės akcijų. UAB „Ginvildos investicija“ 100% akcijų valdo Gintautas Pangonis.

**Valdybos narys valdo 0,13% Bendrovės akcijų tiesiogiai bei 0,03% - per 100% kontroliuojamą bendrovę UAB „Alro kapitalas“

K. Informacija apie valdysenos kodekso laikymąsi

AB „Grigeo“ toliau laikosi AB Nasdaq Vilnius patvirtino Nasdaq Vilnius listinguojamų bendrovių valdysenos kodekso. [Metiniame pranešime už 2021 metus](#) paskelbtos informacijos pasikeitimų nėra.

L. Sandoriai su susijusiais asmenimis

Tūkstančiais eurų, jei nenurodyta kitaip

Visi sandoriai su susijusiomis šalimis buvo vykdomi rinkos sąlygomis verčiantis įprasta ūkine veikla.

AB „Grigeo Klaipėda“ – AB „Grigeo“ patrunuojamoji įmonė.
 UAB „Grigeo Baltwood“ – AB „Grigeo“ patrunuojamoji įmonė.
 AT „Mena Pak“ – AB „Grigeo“ patrunuojamoji įmonė.
 UAB „Grigeo investicijų valdymas“ – AB „Grigeo“ patrunuojamoji įmonė.
 UAB „Ginvildos investicija“ – AB „Grigeo“ pagrindinis akcininkas.
 UAB „Statybų namai“, UAB „Elnorma“ – įmonės, susijusios su Stebėtojų tarybos nariais.
 UAB „Grigeo Packaging“ – AB „Grigeo“ patrunuojamoji įmonė.
 UAB „Naujieji Verkiai“ – grupės nekonsoliduojama patrunuojamoji įmonė.
 UAB „Grigeo Recycling“ – AB „Grigeo“ patrunuojamoji įmonė.
 SIA „Grigeo Recycling“ – AB „Grigeo“ patrunuojamoji įmonė.
 UAB „Grigiškių energija“ – grupės nekonsoliduojama patrunuojamoji įmonė.

Grupės sandoriai su susijusiomis šalimis per 2022 m. 1-6 mėn. laikotarpį ir atitinkami gautinų / mokėtinų sumų likučiai 2022 m. birželio 30 d.

Grupė	Prekių ir paslaugų pardavimai	Prekių ir paslaugų pirkimai	Gautinos sumos*	Mokėtinios sumos
Įmonės, darančios reikšmingą įtaką	-	6	-	2
Kitos susijusios įmonės	2	-	-	-
IŠ VISO:	2	6	-	2

Bendrovės sandoriai su susijusiomis šalimis per 2022 m. 1-6 mėn. laikotarpį ir atitinkami gautinų / mokėtinų sumų likučiai 2022 m. birželio 30 d.

Bendrovė	Prekių ir paslaugų pardavimai	Prekių ir paslaugų pirkimai	Gautinos sumos*	Mokėtinios sumos
Įmonės, darančios reikšmingą įtaką	-	4	-	-
Patrunuojamosios įmonės	4 779	3 835	1 244	764
Kitos susijusios įmonės	1	-	-	-
IŠ VISO:	4 780	3 839	1 244	764

*Gautinos sumos apima išankstinius apmokėjimus už prekes ir paslaugas.

TARPINĖ FINANSINĖ ATSKAITOMYBĖ

Tūkstančiais eurų, jei nenurodyta kitaip

Finansinės būklės ataskaitos

	Pastabos	Grupė		Bendrovė	
		2022.06.30	2021.12.31	2022.06.30	2021.12.31
TURTAS					
Ilgalaikis turtas					
Materialusis turtas	2	72 166	71 564	28 235	29 020
Naudojimo teise valdomas turtas	3	4 189	3 969	1 408	1 534
Nematerialusis turtas	5	3 499	3 513	359	374
Investicinis turtas	4	4 304	4 417	4 304	4 417
Investicijos į patrunuojamąsias įmones	6	-	-	23 051	23 051
Kitos gautinos sumos	7	3	3	-	-
Atidėtojo pelno mokesčio turtas		-	-	-	123
Ilgalaikio turto iš viso		84 161	83 466	57 357	58 519
Trumpalaikis turtas					
Atsargos	9	16 209	14 428	5 759	4 796
Prekybos ir kitos gautinos sumos	7	25 782	22 340	12 439	10 515
Avansinis pelno mokestis		-	128	-	159
Kitas trumpalaikis turtas		1 132	320	360	127
Pinigai ir pinigų ekvivalentai	8	12 160	12 443	7 646	818
Trumpalaikio turto iš viso		55 283	49 659	26 204	16 415
TURTO IŠ VISO		139 444	133 125	83 561	74 934

(tęsinys kitame puslapyje)

Finansinės būklės ataskaitos (tęsinys)

Tūkstančiais eurų, jei nenurodyta kitaip

	Pastabos	Grupė		Bendrovė	
		2022.06.30	2021.12.31	2022.06.30	2021.12.31
NUOSAVAS KAPITALAS IR ĮSIPAREIGOJIMAI					
Nuosavas kapitalas					
Įstatinis kapitalas	10	38 106	38 106	38 106	38 106
Akcijų priedai		1 119	1 119	1 119	1 119
Privalomasis rezervas	10	2 066	1 905	2 066	1 905
Rezervas savoms akcijoms suteikti	11	500	-	500	-
Užsienio valiutos perskaičiavimo rezervas		(2 168)	(2 161)	-	-
Nepaskirstytasis pelnas		54 770	54 607	22 148	15 259
Nuosavas kapitalas, priskirtinas Bendrovės akcininkams		94 393	93 576	63 939	56 389
Nekontroliuojanti dalis		788	713	-	-
Nuosavo kapitalo iš viso		95 181	94 289	63 939	56 389
Įsipareigojimai					
Ilgalaikiai įsipareigojimai					
Paskolos	12	5 662	864	2 281	175
Nuomos įsipareigojimai		3 414	3 177	1 151	1 259
Dotacijos		860	939	744	811
Atidėtojo pelno mokesčio įsipareigojimas		1 030	579	249	-
Ilgalaikės išmokos darbuotojams		198	173	86	71
Kitos mokėtinos sumos		281	282	-	-
Ilgalaikiai įsipareigojimai iš viso		11 445	6 014	4 511	2 316
Trumpalaikiai įsipareigojimai					
Paskolos	12	2 363	2 094	989	1 380
Nuomos įsipareigojimai		359	360	307	320
Mokėtinas pelno mokestis		62	-	-	-
Prekybos ir kitos mokėtinos sumos	13	30 034	30 368	13 815	14 529
Trumpalaikiai įsipareigojimai iš viso		32 818	32 822	15 111	16 229
Įsipareigojimų iš viso		44 263	38 836	19 622	18 545
NUOSAVO KAPITALO IR ĮSIPAREIGOJIMŲ IŠ VISO		139 444	133 125	83 561	74 934

Bendrujų pajamų ataskaitos

Tūkstančiais eurų, jei nenurodyta kitaip

	Pastabos	Grupė		Bendrovė	
		2022 m. 1-6 mėn.	2021 m. 1-6 mėn.	2022 m. 1-6 mėn.	2021 m. 1-6 mėn.
Pajamos	14	101 807	73 700	40 194	30 830
Pardavimų savikaina		(84 807)	(55 780)	(36 120)	(24 214)
Bendrasis pelnas		17 000	17 920	4 074	6 616
Pardavimo ir paskirstymo sąnaudos		(7 742)	(5 540)	(2 665)	(2 188)
Administracinės sąnaudos		(4 589)	(4 015)	(1 823)	(1 637)
Kitos pajamos	15	308	192	11 621	1 698
Kitas pelnas (nuostolis) grynąja verte	16	3 936	189	3 338	(22)
Veiklos pelnas		8 913	8 746	14 545	4 467
Finansinės veiklos pajamos		5	6	-	4
Finansinės veiklos sąnaudos		(252)	(158)	(53)	(53)
Finansinės veiklos pajamos (sąnaudos) grynąja verte		(247)	(152)	(53)	(49)
Pelnas prieš apmokestinimą		8 666	8 594	14 492	4 418
Pelno mokestis		(1 081)	(1 348)	(372)	(395)
GRYNASIS PELNAS		7 585	7 246	14 120	4 023
Grynasis pelnas, priskirtinas:					
Bendrovės akcininkams		7 510	7 199	14 120	4 023
Nekontroliuojančiai daliai		75	48	-	-
Kitos bendrosios pajamos (sąnaudos)					
Straipsniai, kurie ateityje nebus pergrupuoti į pelną (nuostolius)		-	-	-	-
Straipsniai, kurie ateityje gali būti pergrupuoti į pelną (nuostolius)					
Valiutų kursų skirtumai dėl užsienio įmonių finansinių ataskaitų perskaičiavimo		(7)	157	-	-
Pinigų srautų apsidraudimas – veiksminga tikrosios vertės pokyčio dalis		-	4	-	3
Straipsniai, kurie ateityje gali būti pergrupuoti į pelną (nuostolius), iš viso		(7)	161	-	3
Kitos bendrosios pajamos (sąnaudos) iš viso		(7)	161	-	3
Bendrosios pajamos iš viso		7 578	7 407	14 120	4 026
Bendrosios pajamos, priskirtinos:					
Bendrovės akcininkams		7 503	7 359	14 120	4 026
Nekontroliuojančiai daliai		75	48	-	-
Pagrindinis ir sumažintas pelnas, tenkantis vienai akcijai, eurai	17	0,057	0,055	0,107	0,031

(tęsinys kitame puslapyje)

Bendrujų pajamų ataskaitos (tęsinys)

Tūkstančiais eurų, jei nenurodyta kitaip

	Pastabos	Grupė		Bendrovė	
		2022 m. II ketv.	2021 m. II ketv.	2022 m. II ketv.	2021 m. II ketv.
Pajamos		51 935	38 644	21 291	15 305
Pardavimų savikaina		(41 963)	(29 427)	(18 406)	(12 470)
Bendrasis pelnas		9 972	9 217	2 885	2 835
Pardavimo ir paskirstymo sąnaudos		(4 097)	(2 768)	(1 397)	(1 083)
Administracinės sąnaudos		(2 395)	(2 012)	(999)	(838)
Kitos pajamos		156	106	11 462	1 609
Kitas pelnas (nuostolis) grynąja verte		2 346	221	1 784	25
Veiklos pelnas		5 982	4 764	13 735	2 548
Finansinės veiklos pajamos		3	4	-	3
Finansinės veiklos sąnaudos		(147)	(42)	(28)	(25)
Finansinės veiklos pajamos (sąnaudos) grynąja verte		(144)	(38)	(28)	(22)
Pelnas prieš apmokestinimą		5 838	4 726	13 707	2 526
Pelno mokestis		(427)	(803)	(330)	(138)
GRYNASIS PELNAS		5 411	3 923	13 377	2 388
Grynasis pelnas, priskirtinas:					
Bendrovės akcininkams		5 357	3 885	13 377	2 388
Nekontroliuojančiai daliai		54	38	-	-
Kitos bendrosios pajamos (sąnaudos)					
Straipsniai, kurie ateityje nebus pergrupuoti į pelną (nuostolius)		-	-	-	-
Straipsniai, kurie ateityje gali būti pergrupuoti į pelną (nuostolius)					
Valiutų kursų skirtumai dėl užsienio įmonių finansinių ataskaitų perskaičiavimo		148	8	-	-
Pinigų srautų apsidraudimas – veiksminga tikrosios vertės pokyčio dalis		-	1	-	1
Straipsniai, kurie ateityje gali būti pergrupuoti į pelną (nuostolius), iš viso		148	9	-	1
Kitos bendrosios pajamos (sąnaudos) iš viso		148	9	-	1
Bendrosios pajamos iš viso		5 559	3 932	13 377	2 389
Bendrosios pajamos, priskirtinos:					
Bendrovės akcininkams		5 505	3 894	13 377	2 389
Nekontroliuojančiai daliai		54	38	-	-
Pagrindinis ir sumažintas pelnas, tenkantis vienai akcijai, eurai		0,041	0,030	0,102	0,018

Nuosavo kapitalo pokyčių ataskaitos

Grupė	Nuosavas kapitalas, priskirtinas Bendrovės savininkams								Nekontroliuojanti dalis	Nuosavo kapitalo iš viso:
	Įstatinis kapitalas	Akcijų priedai	Privalomasis rezervas	Apsidraudimo rezervas	Rezervas akcijoms suteikti	Užsienio valiutos perskaičiavimo rezervas	Nepaskirstytasis pelnas	Iš viso:		
2021 m. sausio 31 d.	19 053	1 119	1 905	11	-	(2 407)	69 278	88 959	596	89 555
Grynasis laikotarpio pelnas	-	-	-	-	-	-	7 199	7 199	48	7 247
Kitos bendrosios pajamos (sąnaudos)	-	-	-	4	-	157	-	161	-	161
Iš viso bendrųjų pajamų (sąnaudų)	-	-	-	4	-	157	7 199	7 360	48	7 408
Paskirti dividendai	-	-	-	-	-	-	(7 884)	(7 884)	-	(7 884)
Akcinio kapitalo didinimas	19 053	-	-	-	-	-	(19 053)	-	-	-
Sandoriai su Bendrovės savininkais	19 053	-	-	-	-	-	(26 937)	(7 884)	-	(7 884)
2021 m. birželio 30 d.	38 106	1 119	1 905	15	-	(2 250)	49 540	88 435	644	89 079
2022 m. sausio 31 d.	38 106	1 119	1 905	-	-	(2 161)	54 607	93 576	713	94 289
Grynasis laikotarpio pelnas	-	-	-	-	-	-	7 510	7 510	75	7 585
Kitos bendrosios pajamos (sąnaudos)	-	-	-	-	-	(7)	-	(7)	-	(7)
Iš viso bendrųjų pajamų (sąnaudų)	-	-	-	-	-	(7)	7 510	7 503	75	7 578
Rezervas savoms akcijoms suteikti	-	-	-	-	500	-	(500)	-	-	-
Privalomo rezervo didinimas	-	-	161	-	-	-	(161)	-	-	-
Paskirti dividendai	-	-	-	-	-	-	(6 686)	(6 686)	-	(6 686)
Sandoriai su Bendrovės savininkais	-	-	161	-	500	-	(7 347)	(6 686)	-	(6 686)
2022 m. birželio 30 d.	38 106	1 119	2 066	-	500	(2 168)	54 770	94 393	788	95 181

(tęsinys kitame puslapyje)

Nuosavo kapitalo pokyčių ataskaitos (tęsinys)

Bendrovė	Istatinis kapitalas	Akcijų priedai	Privalomasis rezervas	Rezervas akcijoms suteikti	Apsidraudimo rezervas	Nepaskirstytasis pelnas	Nuosavo kapitalo iš viso:
2021 m. sausio 31 d.	19 053	1 119	1 905	-	(4)	38 980	61 053
Grynasis laikotarpio pelnas	-	-	-	-	-	4 023	4 023
Kitos bendrosios pajamos	-	-	-	-	3	-	3
Iš viso bendrųjų pajamų	-	-	-	-	3	4 023	4 026
Paskirti dividendai	-	-	-	-	-	(7 884)	(7 884)
Akcinio kapitalo didinimas	19 053	-	-	-	-	(19 053)	-
Sandoriai su Bendrovės savininkais	19 053	-	-	-	-	(26 937)	(7 884)
2021 m. birželio 30 d.	38 106	1 119	1 905	-	(1)	16 066	57 195
2022 m. sausio 31 d.	38 106	1 119	1 905	-	-	15 259	56 389
Grynasis laikotarpio pelnas	-	-	-	-	-	14 120	14 120
Iš viso bendrųjų pajamų	-	-	-	-	-	14 120	14 120
Paskirti dividendai	-	-	-	-	-	(6 570)	(6 570)
Privalomo rezervo didinimas	-	-	161	-	-	(161)	-
Rezervas savoms akcijoms suteikti	-	-	-	500	-	(500)	-
Sandoriai su Bendrovės savininkais	-	-	161	500	-	(7 231)	(6 570)
2022 m. birželio 30 d.	38 106	1 119	2 066	500	-	22 148	63 939

Pinigų srautų ataskaitos

	Pastabos	Grupė		Bendrovė	
		2022 m. 1-6 mėn.	2021 m. 1-6 mėn.	2022 m. 1-6 mėn.	2021 m. 1-6 mėn.
Pagrindinės veiklos pinigų srautai					
Pelnas prieš apmokestinimą		8 666	8 594	14 492	4 418
Nepiniginių sąnaudų (pajamų) koregavimai					
Nusidėvėjimas ir amortizacija		4 492	4 800	2 018	2 155
Dividendų pajamos		-	-	(11 300)	(1 500)
Paskolų ir nuomos palūkanų sąnaudos		105	109	50	52
Kitos finansinės veiklos (pajamos), sąnaudos grynąja verte		141	43	4	(3)
Pelnas iš materialaus turto pardavimo		(150)	(72)	(171)	-
		13 254	13 474	5 093	5 122
Apyvartinio kapitalo pasikeitimai					
Prekybos ir kitų gautinų sumų sumažėjimas (padidėjimas)		(3 442)	(4 060)	(1 923)	(1 098)
Atsargų (padidėjimas) sumažėjimas		(1 790)	(1 845)	(972)	(658)
Kito turto (padidėjimas) sumažėjimas		(877)	(380)	(234)	(71)
Prekybos ir kitų mokėtinų sumų padidėjimas (sumažėjimas)		(1 024)	3 025	(400)	571
		(7 133)	(3 260)	(3 529)	(1 256)
Sumokėtos palūkanos		(65)	(76)	(29)	(42)
Sumokėtas pelno mokestis		(149)	(457)	-	(318)
Grynieji pagrindinės veiklos pinigų srautai		5 907	9 681	1 535	3 506
Investicinės veiklos pinigų srautai					
Ilgalaikio materialiojo ir nematerialiojo turto įsigijimas	2 / 5	(4 783)	(4 003)	(1 338)	(2 413)
Investicinio turto įsigijimas	4	(88)	(1 118)	(98)	(1 117)
Ilgalaikio materialiojo turto pardavimas	2	198	147	183	-
Gauti dividendai		-	-	11 300	1 500
Grynieji investicinės veiklos pinigų srautai		(4 673)	(4 974)	10 047	(2 030)
Finansinės veiklos pinigų srautai					
Dividendų išmokėjimas		(6 385)	(7 721)	(6 329)	(7 719)
Paskolų grąžinimas		(1 179)	(3 393)	(885)	(1 298)
Paskolų gavimas		6 246	-	2 600	-
Nuomos mokėjimai		(199)	(194)	(140)	(152)
Grynieji finansinės veiklos pinigų srautai		(1 517)	(11 308)	(4 754)	(9 169)
Grynasis pinigų srautų padidėjimas (sumažėjimas)		(283)	(6 601)	6 828	(7 693)
Pinigai ir pinigų ekvivalentai laikotarpio pradžioje		12 443	18 275	818	10 453
Pinigai ir pinigų ekvivalentai laikotarpio pabaigoje		12 160	11 674	7 646	2 760

FINANSINIŲ ATASKAITŲ PASTABOS

1. Finansinių ataskaitų parengimo pagrindas

Grupės ir Bendrovės tarpinė finansinė informacija už 6 mėn. laikotarpį, pasibaigusį 2022 m. birželio 30 d., paruošta pagal 34 Tarptautinį apskaitos standartą „Tarpinė finansinė atskaitomybė“ (toliau – 34 TAS).

Šiose tarpinėse finansinėse ataskaitose nėra pateikiama visa informacija ir atskleidimai, kurie yra reikalaujami sudarant metinę finansinę atskaitomybę, todėl ši tarpinė informacija turėtų būti skaitoma kartu su tarpine finansine atskaitomybe už šešis mėnesius, pasibaigusius 2021 m. birželio 30 d., ir 2021 m. gruodžio 31 d. balansu, kurie buvo parengti pagal Tarptautinius finansinės atskaitomybės standartus, priimtus taikyti Europos Sąjungoje (toliau – TFAS).

Taikomos apskaitos politikos yra nepasikeitusios nuo apskaitos politikos, aprašytos metinėje audituotoje finansinėje atskaitomybėje už metus, pasibaigusius 2021 m. gruodžio 31 d.

Šios Grupės ir Bendrovės finansinės ataskaitos už 2022 m. birželio 30 d. pasibaigusį 6 mėnesių laikotarpį parengtos remiantis prielaida, kad Grupė ir Bendrovė tęs savo veiklą.

Sumos šiose Grupės ir Bendrovės finansinėse ataskaitose pateiktos eurais, suapvalintos iki artimiausio tūkstančio (tūkst. eurų), jeigu nenurodyta kitaip.

Apskaitiniai įvertinimai ir prielaidos

Rengdama finansines ataskaitas pagal TFAS Bendrovės ir Grupės vadovybė daro tam tikrus sprendimus, prielaidas ir įvertinimus, kurie turi įtakos pateiktoms turto, įsipareigojimų, pajamų bei sąnaudų sumoms bei neapibrėžtumų atskleidimui. Įvertinimai ir sprendimai priklauso nuo vadovybės patirties bei kitų veiksnių, įskaitant esamomis aplinkybėmis numatomus ateities įvykius.

Rengiant šią sutrumpintą finansinę informaciją, reikšmingi vadovybės sprendimai dėl apskaitos politikos taikymo bei pagrindiniai neapibrėžtumų nustatymo šaltiniai, buvo tie patys kaip ir tie, kurie buvo pritaikyti rengiant 2021 m. gruodžio 31 d. metines finansines ataskaitas.

Ilgalaikio materialaus turto naudingo tarnavimo laikotarpiai

Ilgalaikio materialiojo turto naudingo tarnavimo laikotarpiai nustatomi atsižvelgiant į panašaus turto naudingo tarnavimo laikotarpius. Likę naudingo tarnavimo laikotarpiai nustatomi atsižvelgiant į dabartinę turto techninę būklę ir laikotarpį, per kurį Grupė tikisi gauti naudos iš turto. Vadovybė, vertindama ilgalaikio materialiojo turto likusį naudingo tarnavimo laikotarpį, atsižvelgia į darbuotojų, atsakingų už turto techninę priežiūrą, pateikiamas išvadas.

Prestižo vertės sumažėjimas

Prestižo vertės sumažėjimas tikrinamas kasmet apskaičiuojant atsiperkamąją vertę. Prestižo atsiperkamoji vertė apskaičiuojama diskontuojant būsimus pinigų srautus iki jų dabartinės vertės. Vadovybė atliko 3 001 tūkst. eurų prestižo, pripažinto įsigyjant patronuojamąją įmonę AB „Grigeo Klaipėda“, vertės sumažėjimo testą ir nenustatė vertės sumažėjimo požymių.

Teisiniai procesai

Patronuojamoji įmonė AB „Grigeo Klaipėda“ yra gavusi ieškinį dėl aplinkai padarytos žalos atlyginimo. Vadovybės vertinimu, ieškinio baigtis turi daug neapibrėžtumų. Išsamesnė informacija yra pateikiama [2021 m. finansinių ataskaitų aiškinamojo rašto 32 pastaboje](#).

2. Ilgalaikis materialusis turtas

Grupė	Pastatai ir statiniai	Mašinos ir įrengimai	Transporto priemonės	Kitas turtas	Nebaigta statyba ir išankstiniai apmokėjimai	Iš viso
2021 m. sausio 1 d.						
Įsigijimo savikaina	46 988	112 980	2 378	2 454	7 613	172 413
Sukauptas nusidėvėjimas	(19 433)	(79 361)	(1 479)	(1 511)	-	(101 784)
Likutinė vertė	27 555	33 619	899	943	7 613	70 629
Likutinė vertė laikotarpio pradžioje 2021 m. sausio 1 d.						
Įsigijimai	51	490	171	181	9 956	10 849
Perleidimai ir nurašymai	-	(70)	(5)	(1)	-	(76)
Perkėlimas iš atsargų (į atsargas)	-	(15)	-	-	-	(15)
Perkėlimas iš nebaigtos statybos į materialųjį turtą	328	7 154	35	49	(7 566)	-
Perklasifikavimas į investicinį turtą	(618)	(9)	-	3	-	(624)
Perklasifikavimas tarp grupių	-	15	-	(15)	-	-
Užsienio valiutos kurso įtaka	17	55	-	-	15	87
Nusidėvėjimas	(2 241)	(6 419)	(272)	(354)	-	(9 286)
Likutinė vertė laikotarpio pabaigoje 2021 m. gruodžio 31 d.	25 092	34 820	828	806	10 018	71 564
2021 m. gruodžio 31 d.						
Įsigijimo savikaina	46 700	119 730	2 468	2 514	10 018	181 430
Sukauptas nusidėvėjimas	(21 608)	(84 910)	(1 640)	(1 708)	-	(109 866)
Likutinė vertė	25 092	34 820	828	806	10 018	71 564
Likutinė vertė laikotarpio pradžioje 2022 m. sausio 1 d.						
Įsigijimai	71	224	288	65	4 105	4 753
Perleidimai ir nurašymai	-	(19)	-	-	-	(19)
Perklasifikavimas tarp grupių	-	8	-	-	-	8
Perkėlimas iš nebaigtos statybos į materialųjį turtą	418	6 703	2	98	(7 221)	-
Užsienio valiutos kurso įtaka	-	(1)	-	-	(4)	(5)
Nusidėvėjimas	(945)	(2 888)	(132)	(170)	-	(4 135)
Likutinė vertė laikotarpio pabaigoje 2022 m. birželio 30 d.	24 636	38 847	986	799	6 898	72 166
2022 m. birželio 30 d.						
Įsigijimo savikaina	47 188	126 061	2 613	2 668	6 898	185 428
Sukauptas nusidėvėjimas	(22 552)	(87 214)	(1 627)	(1 869)	-	(113 262)
Likutinė vertė	24 636	38 847	986	799	6 898	72 166

Visas Grupės nekilnojamasis turtas, įranga ir įrengimai yra skirta Grupės naudojimui.

Dalis Grupės materialaus turto, kurių apskaitinė vertė 2022 m. birželio 30 d. lygi 18 742 tūkst. eurų (2021 m. gruodžio 31 d. – 18 249 tūkst. eurų), buvo įkeista bankams kaip užstatas už paskolas.

2. Ilgalaikis materialusis turtas (tęsinys)

Bendrovė	Pastatai ir statiniai	Mašinos ir įrengimai	Transporto priemonės	Kitas turtas	Nebaigta statyba ir išankstiniai apmokėjimai	Iš viso
2021 m. sausio 1 d.						
Įsigijimo savikaina	16 964	54 035	708	1 086	4 799	77 592
Sukauptas nusidėvėjimas	(6 265)	(41 667)	(354)	(693)	-	(48 979)
Likutinė vertė	10 699	12 368	354	393	4 799	28 613
Likutinė vertė laikotarpio pradžioje 2021 m. sausio 1 d.						
Įsigijimai	17	27	-	65	4 963	5 072
Perkėlimas iš atsargų (į atsargas)	-	(15)	-	-	-	(15)
Perklasifikavimas tarp grupių	-	15	-	(15)	-	-
Perkėlimas iš nebaigtos statybos į materialųjį turtą	125	4 422	-	9	(4 556)	-
Perklasifikavimas į investicinį turtą	(618)	(9)	-	3	-	(624)
Nusidėvėjimas	(864)	(2 923)	(85)	(154)	-	(4 026)
Likutinė vertė laikotarpio pabaigoje 2021 m. gruodžio 31 d.	9 359	13 885	269	301	5 206	29 020
2021 m. gruodžio 31 d.						
Įsigijimo savikaina	16 364	57 714	654	1 028	5 206	80 966
Sukauptas nusidėvėjimas	(7 005)	(43 829)	(385)	(727)	-	(51 946)
Likutinė vertė	9 359	13 885	269	301	5 206	29 020
Likutinė vertė laikotarpio pradžioje 2022 m. sausio 1 d.						
Įsigijimai	-	7	184	32	725	948
Perleidimai ir nurašymai	-	(11)	-	-	-	(11)
Perklasifikavimas tarp grupių	-	8	-	-	-	8
Perkėlimas iš nebaigtos statybos į materialųjį turtą	223	4 185	-	-	(4 408)	-
Nusidėvėjimas	(343)	(1 271)	(42)	(74)	-	(1 730)
Likutinė vertė laikotarpio pabaigoje 2022 m. birželio 30 d.	9 239	16 803	411	259	1 523	28 235
2022 m. birželio 30 d.						
Įsigijimo savikaina	16 587	61 321	706	1 051	1 523	81 188
Sukauptas nusidėvėjimas	(7 348)	(44 518)	(295)	(792)	-	(52 953)
Likutinė vertė	9 239	16 803	411	259	1 523	28 235

Visas Bendrovės nekilnojamasis turtas, įranga ir įrengimai yra skirta Bendrovės naudojimui.

Dalis Bendrovės materialaus turto, kurių apskaitinė vertė 2022 m. birželio 30 d. 11 656 tūkst. eurų (2021 m. gruodžio 31 d. – 12 152 tūkst. eurų), buvo įkeista bankams kaip užstatas už paskolas.

3. Naudojimo teise valdomas turtas

Grupė	Žemė	Pastatai ir statiniai	Mašinos ir įrengimai	Iš viso
2021 m. sausio 1 d.				
Įsigijimo savikaina	3 945	242	765	4 952
Sukauptas nusidėvėjimas	(469)	(110)	(244)	(823)
Likutinė vertė	3 476	132	521	4 129
Likutinė vertė laikotarpio pradžioje 2021 m. sausio 1 d.	3 476	132	521	4 129
Naudojimo vertės pasikeitimas	-	175	156	331
Užsienio valiutos kurso įtaka	2	-	-	2
Perleidimai, nurašymai	-	-	(58)	(58)
Amortizacija	(63)	(113)	(259)	(435)
Likutinė vertė laikotarpio pabaigoje 2021 m. gruodžio 31 d.	3 415	194	360	3 969
2021 m. gruodžio 31 d.				
Įsigijimo savikaina	3 948	416	823	5 187
Sukauptas nusidėvėjimas	(533)	(222)	(463)	(1 218)
Likutinė vertė	3 415	194	360	3 969
Likutinė vertė laikotarpio pradžioje 2022 m. sausio 1 d.	3 415	194	360	3 969
Naudojimo vertės pasikeitimas	-	340	145	485
Užsienio valiutos kurso įtaka	-	-	-	-
Perleidimai, nurašymai	-	-	(28)	(28)
Amortizacija	(33)	(62)	(142)	(237)
Likutinė vertė laikotarpio pabaigoje 2022 m. birželio 30 d.	3 382	472	335	4 189
2022 m. birželio 30 d.				
Įsigijimo savikaina	3 948	756	911	5 615
Sukauptas nusidėvėjimas	(566)	(284)	(576)	(1 426)
Likutinė vertė	3 382	472	335	4 189

Dalis Grupės žemės nuomos teisių, kurių apskaitinė vertė 2022 m. birželio 30 d. lygi 1 024 tūkst. eurų (2021 m. gruodžio 31 d. atitinkamai 477 tūkst. eurų), buvo įkeista bankams kaip užstatas už paskolas.

3. Naudojimo teise valdomas turtas (tęsinys)

Bendrovė	Žemės nuomos teisės	Pastatai ir statiniai	Mašinos ir įrenginiai	Iš viso
2021 m. sausio 1 d.				
Įsigijimo savikaina	1 013	1 154	241	2 408
Sukauptas nusidėvėjimas	(26)	(468)	(81)	(575)
Likutinė vertė	987	686	160	1 833
Likutinė vertė laikotarpio pradžioje 2021 m. sausio 1 d.	987	686	160	1 833
Naudojimo vertės pasikeitimas	-	-	57	57
Perleidimai, nurašymai	-	-	(29)	(29)
Amortizacija	(13)	(229)	(85)	(327)
Likutinė vertė laikotarpio pabaigoje 2021 m. gruodžio 31 d.	974	457	103	1 534
2021 m. gruodžio 31 d.				
Įsigijimo savikaina	1 014	1 154	243	2 411
Sukauptas nusidėvėjimas	(40)	(697)	(140)	(877)
Likutinė vertė	974	457	103	1 534
Likutinė vertė laikotarpio pradžioje 2022 m. sausio 1 d.	974	457	103	1 534
Naudojimo vertės pasikeitimas	-	-	58	58
Perleidimai, nurašymai	-	-	(13)	(13)
Amortizacija	(7)	(114)	(50)	(171)
Likutinė vertė laikotarpio pabaigoje 2022 m. birželio 30 d.	967	343	98	1 408
2022 m. birželio 30 d.				
Įsigijimo savikaina	1 014	1 154	274	2 442
Sukauptas nusidėvėjimas	(47)	(811)	(176)	(1 034)
Likutinė vertė	967	343	98	1 408

Dalis Bendrovės žemės nuomos teisių, kurių apskaitinė vertė 2022 m. birželio 30 d. lygi 357 tūkst. eurų (2021 m. gruodžio 31 d. atitinkamai 358 tūkst. eurų), buvo įkeista bankams kaip užstatas už paskolas.

4. Investicinis turtas

Grupė ir Bendrovė	Pastatai	Kitas turtas	Nebaigta statyba ir išankstiniai apmokėjimai	Iš viso
2021 m. sausio 1 d.				
Įsigijimo savikaina	2 266	-	516	2 782
Sukauptas nusidėvėjimas	(803)	-	-	(803)
Likutinė vertė	1 463	-	516	1 979
Likutinė vertė laikotarpio pradžioje 2021 m. sausio 1 d.	1 463	-	516	1 979
Įsigijimai	-	-	1 983	1 983
Perklasifikavimas iš nebaigtos statybos	2 171	-	(2 171)	-
Perklasifikavimas iš materialiojo turto	623	-	-	623
Nusidėvėjimas	(168)	-	-	(168)
Likutinė vertė laikotarpio pabaigoje 2021 m. gruodžio 31 d.	4 089	-	328	4 417
2021 m. gruodžio 31 d.				
Įsigijimo savikaina	5 203	-	328	5 531
Sukauptas nusidėvėjimas	(1 114)	-	-	(1 114)
Likutinė vertė	4 089	-	328	4 417
Likutinė vertė laikotarpio pradžioje 2022 m. sausio 1 d.	4 089	-	328	4 417
Įsigijimai	-	3	7	10
Nusidėvėjimas	(123)	-	-	(123)
Likutinė vertė laikotarpio pabaigoje 2022 m. birželio 30 d.	3 966	3	335	4 304
2022 m. birželio 30 d.				
Įsigijimo savikaina	5 203	3	335	5 541
Sukauptas nusidėvėjimas	(1 237)	-	-	(1 237)
Likutinė vertė	3 966	3	335	4 304

5. Nematerialusis turtas

Grupė	Prestižas	Licencijos, patentai	Programinė įranga	Kitas turtas, išankstiniai apmokėjimai	Iš viso
2021 m. sausio 1 d.					
Įsigijimo savikaina	3 001	158	2 207	531	5 897
Sukaupta amortizacija	-	(86)	(1 657)	(530)	(2 273)
Likutinė vertė	3 001	72	550	1	3 624
Likutinė vertė laikotarpio pradžioje 2021 m. sausio 1 d.	3 001	72	550	1	3 624
Įsigijimai	-	11	38	23	72
Užsienio valiutos kurso įtaka	-	1	-	-	1
Amortizacija	-	(38)	(145)	(1)	(184)
Likutinė vertė laikotarpio pabaigoje 2021 m. gruodžio 31 d.	3 001	46	443	23	3 513
2021 m. gruodžio 31 d.					
Įsigijimo savikaina	3 001	169	2 243	553	5 966
Sukaupta amortizacija	-	(123)	(1 800)	(530)	(2 453)
Likutinė vertė	3 001	46	443	23	3 513
Likutinė vertė laikotarpio pradžioje 2022 m. sausio 1 d.	3 001	46	443	23	3 513
Įsigijimai	-	4	-	58	62
Perklasifikavimas iš materialaus turto	-	-	18	(18)	-
Amortizacija	-	(19)	(56)	(1)	(76)
Likutinė vertė laikotarpio pabaigoje 2022 m. birželio 30 d.	3 001	31	405	62	3 499
2022 m. birželio 30 d.					
Įsigijimo savikaina	3 001	162	2 257	592	6 012
Sukaupta amortizacija	-	(131)	(1 852)	(530)	(2 513)
Likutinė vertė	3 001	31	405	62	3 499

5. Nematerialusis turtas (tęsinys)

Bendrovė	Licencijos, patentai	Programinė įranga	Kitas turtas, išankstiniai apmokėjimai	Iš viso
2021 m. sausio 1 d.				
Įsigijimo savikaina	158	998	10	1 166
Sukaupta amortizacija	(86)	(641)	(9)	(736)
Likutinė vertė	72	357	1	430
Likutinė vertė laikotarpio pradžioje 2021 m. sausio 1 d.	72	357	1	430
Įsigijimai	11	27	23	61
Amortizacija	(37)	(79)	(1)	(117)
Likutinė vertė laikotarpio pabaigoje 2021 m. gruodžio 31 d.	46	305	23	374
2021 m. gruodžio 31 d.				
Įsigijimo savikaina	169	1 025	33	1 227
Sukaupta amortizacija	(124)	(720)	(9)	(853)
Likutinė vertė	46	305	23	374
Likutinė vertė laikotarpio pradžioje 2022 m. sausio 1 d.	46	305	23	374
Įsigijimai	5	-	41	46
Perklasifikavimas iš materialaus turto	-	18	(18)	-
Amortizacija	(20)	(40)	(1)	(61)
Likutinė vertė laikotarpio pabaigoje 2022 m. birželio 30 d.	31	283	45	359
2022 m. birželio 30 d.				
Įsigijimo savikaina	162	1 039	56	1 257
Sukaupta amortizacija	(131)	(756)	(10)	(897)
Likutinė vertė	31	283	45	359

6. Investicijos į patrunuojamąsias įmones

	Bendrovė	
	2022.06.30	2021.12.31
UAB „Grigeo Baltwood“	2 555	2 555
UAB „Grigeo investicijų valdymas“	19 427	19 427
UAB „Grigeo Packaging“	-	-
UAB „Grigeo Recycling“	1 066	1 066
UAB „Grigiškių energija“	3	3
Iš viso investicijos į patrunuojamąsias įmones	23 051	23 051

7. Gautinos sumos

	Grupė		Bendrovė	
	2022.06.30	2021.12.31	2022.06.30	2021.12.31
Prekybos gautinos sumos, bendraja verte	23 190	19 217	10 233	8 184
Nuostolių atidėjiny	(146)	(146)	(72)	(72)
Prekybos gautinos sumos, gryna vertė	23 044	19 071	10 161	8 112
Gautinos sumos iš susijusių šalių	-	-	1 244	1 294
VIAP* kainos dalies susigrąžinimo gautina suma	456	900	314	314
Gautinas PVM	2 053	2 040	571	551
Kitos gautinos sumos, bendraja verte	232	332	149	244
Iš viso prekybos ir kitos gautinos sumos, gryna vertė	25 785	22 343	12 439	10 515
Iš šios sumos:				
Ilgalaikės gautinos sumos	3	3	-	-
Trumpalaikės gautinos sumos	25 782	22 340	12 439	10 515

*VIAP – Viešuosius interesus atitinkančios paslaugos

Bankų paskolų įsipareigojimų užtikrinimui Bendrovė ir patrunuojamosios įmonės UAB „Grigeo Packaging“ bei UAB „Grigeo Baltwood“ 2022 m. birželio 30 d. ir 2021 m. gruodžio 31 d. buvo įkeitusios esamas lėšas ir būsimas įplaukas.

8. Pinigai ir pinigų ekvivalentai

	Grupė		Bendrovė	
	2022.06.30	2021.12.31	2022.06.30	2021.12.31
Pinigai bankuose	12 160	12 443	7 646	818
Pinigai kasoje	-	-	-	-
Iš viso	12 160	12 443	7 646	818

9. Atsargos

	Grupė		Bendrovė	
	2022.06.30	2021.12.31	2022.06.30	2021.12.31
Medžiagos	7 742	6 593	2 119	1 690
Nebaigta gamyba	1 826	1 838	1 236	1 169
Pagaminta produkcija	6 432	5 600	2 370	1 880
Atsargos kelyje	-	289	-	38
Išankstiniai mokėjimai	208	108	33	19
Iš viso:	16 209	14 428	5 759	4 796

Grupės ir Bendrovės atsargų įsigijimo vertė (savikaina) 2022 m. birželio 30 d. buvo sumažinta atitinkamai 838 tūkst. eurų ir 305 tūkst. eurų (2021 m. gruodžio 31 d. – atitinkamai 776 tūkst. eurų ir 298 tūkst. eurų) iki grynosios realizacinės vertės. Grynosios realizacinės vertės koregavimas apskaitytas pardavimų savikainoje.

9. Atsargos (tęsinys)

Bankų paskolų įsipareigojimų užtikrinimui 2022 m. birželio 30 d. Grupė ir Bendrovė buvo įkeitusios atsargų atitinkamai už 1 158 tūkst. eurų ir 1 158 tūkst. eurų (2021 m. gruodžio 31 d. atitinkamai 1 158 tūkst. eurų ir 1 158 tūkst. eurų).

10. Įstatinis kapitalas

2022 birželio 30 d. ir 2021 m. gruodžio 31 d. Bendrovės įstatinį kapitalą sudarė 131 400 000 paprastųjų vardinių akcijų, kurių kiekvienos nominali vertė yra 0,29 eurų. Visos akcijos buvo pilnai apmokėtos.

Bendrovė turi vienos rūšies paprastąsias akcijas, kurios nesuteikia teisės į fiksuotas pajamas.

Privalomasis rezervas yra privalomas pagal Lietuvos Respublikos teisės aktus. Į jį privaloma kasmet pervesti ne mažiau kaip 5% paskirstytino pelno, apskaičiuojamo pagal įstatymų numatytus apskaitos principus, kol rezervas pasiekia 10% įstatinio kapitalo.

2022 m. birželio 30 d. Bendrovės privalomasis rezervas sudaro 5,4%.

11. Rezervas savoms akcijoms suteikti

Bendrovė bei Grupė įgyvendina ilgalaikius strateginius tikslus bei siekia, jog strategiją įgyvendinantys darbuotojai būtų skatinami ilgalaikėmis motyvacinėmis priemonėmis. Dėl šios priežasties 2022 m. balandžio 29 d. visuotinis akcininkų susirinkimas patvirtino Bendrovės akcijų suteikimo taisykles, kurios nustato Bendrovės akcijų suteikimo neatlygintinai Bendrovės ir jos patrunuojamųjų bendrovių darbuotojams sąlygas ir tvarką.

Ne anksčiau kaip po 3 metų sandorius sudarę darbuotojai turės teisę pasirinkti neatlygintinai gauti Bendrovės akcijų.

2022 m. balandžio 29 d. visuotinis akcininkų susirinkimas priėmė sprendimą dėl Bendrovės pelno paskirstymo ir 500 tūkst. eurų skyrė rezervui savoms akcijoms suteikti.

Šių tarpinių finansinių ataskaitų laikotarpio pabaigoje Bendrovė sudarė opcionų sutartis su 22 Bendrovės ir Grupės aukščiausios grandies darbuotojais dėl galimybės neatlygintinai įsigyti 1 660 000 vnt. Bendrovės akcijų.

12. Ilgalaikės ir trumpalaikės paskolos

	Grupė		Bendrovė	
	2022.06.30	2021.12.31	2022.06.30	2021.12.31
Ilgalaikės paskolos:				
Bankų paskolos	5 662	864	2 281	175
	5 662	864	2 281	175
Trumpalaikės paskolos:				
Bankų paskolos	2 363	2 094	989	1 380
	2 363	2 094	989	1 380
IŠ VISO:	8 025	2 958	3 270	1 555

13. Prekybos skolos ir kiti trumpalaikiai įsipareigojimai

	Grupė		Bendrovė	
	2022.06.30	2021.12.31	2022.06.30	2021.12.31
Prekybos mokėtinos sumos	22 966	25 270	10 938	12 614
Darbo užmokestis ir socialinis draudimas	4 631	3 224	1 751	1 236
Gauti avansai	389	187	142	29
Sukauptos sąnaudos	606	332	150	47
Kitos mokėtinos sumos	1 442	1 355	834	603
IŠ VISO:	30 034	30 368	13 815	14 529
Iš šios sumos:				
Priskiriama finansiniams įsipareigojimams	25 014	26 957	11 922	13 264
Nepriskiriama finansiniams įsipareigojimams	5 020	3 411	1 893	1 265

14. Segmentų informacija

Sprendimų priėmimo tikslais Grupės veikla yra skirstoma į tris verslo vienetus pagal gaminamus produktus ir turi tris atskleidžiamus segmentus: popieriaus ir popieriaus gaminių, medienos plaušų plokščių bei žaliavos gofruotajam kartonui ir susijusių gaminių. Grupė segmentų informaciją analizuoja tik iki bendrojo pelno, nes kitos veiklos ir finansinės veiklos pajamų ir sąnaudų nepriskiria jokiame segmentui. Grupės turtas bei įsipareigojimai nėra skaidomi pagal segmentus sprendimų priėmimui. Tačiau informacija apie ilgalaikį materialųjį ir nematerialųjį turtą, investicinių turtą ir naudojimo teise valdomą turtą atskleidžiama pagal segmentus.

Segmentų informacija pagal šiuos tris segmentus pateikiama žemiau:

Grupė 2022 m. 1-6 mėn.	Popierius ir popieriaus gaminiai	Medienos plaušų plokštės	Žaliava gofruotajam kartonui ir susiję gaminiai	Viso atsklei- džiamų segmentų	Nepa- skirstyta	Elimina- vimas	IŠ VISO
Pardavimai	34 489	14 414	50 575	99 478	2 329	-	101 807
Pardavimai tarp segmentų	(2 812)	(483)	(16 746)	(20 041)	(4 837)	24 878	-
Nekonsoliduoti segmentų pardavimai	37 299	14 898	67 322	119 519	7 166	(24 878)	101 807
Pardavimų savikaina	(30 436)	(12 430)	(40 020)	(82 886)	(1 921)	-	(84 807)
Bendrasis pelnas	4 053	1 984	10 555	16 592	408	-	17 000
Nusidėvėjimas ir amortizacija	1 642	338	2 171	4 151	420	-	4 571
Segmento ilgalaikis materialusis turtas	25 361	5 369	37 921	68 651	3 515	-	72 166
Segmento ilgalaikis nematerialusis turtas	289	-	136	425	73	-	498
Segmento investicinis turtas	-	-	-	-	4 304	-	4 304
Segmento naudojimo teise valdomas turtas	255	877	2 005	3 137	1 052	-	4 189
Prestižas	-	-	3 001	3 001	-	-	3 001
Segmento investicijos	772	767	2 895	4 434	391	-	4 825

Grupė 2021 m. 1-6 mėn.	Popierius ir popieriaus gaminiai	Medienos plaušų plokštės	Žaliava gofruotajam kartonui ir susiję gaminiai	Viso atsklei- džiamų segmentų	Nepa- skirstyta	Elimina- vimas	IŠ VISO
Pardavimai	28 216	9 796	34 513	72 525	1 175	-	73 700
Pardavimai tarp segmentų	(2 639)	(386)	(11 787)	(14 812)	(2 178)	16 990	-
Nekonsoliduoti segmentų pardavimai	30 854	10 182	46 302	87 338	3 352	(16 990)	73 700
Pardavimų savikaina	(21 650)	(7 436)	(25 707)	(54 793)	(987)	-	(55 780)
Bendrasis pelnas	6 566	2 360	8 806	17 732	188	-	17 920
Nusidėvėjimas ir amortizacija	1 870	371	2 317	4 558	346	-	4 904
Segmento ilgalaikis materialusis turtas	25 376	3 486	36 893	65 755	3 090	-	68 845
Segmento ilgalaikis nematerialusis turtas	304	1	162	467	94	-	561
Segmento investicinis turtas	-	-	-	-	3 565	-	3 565
Segmento naudojimo teise valdomas turtas	185	893	1 873	2 951	1 004	-	3 955
Prestižas	-	-	3 001	3 001	-	-	3 001
Segmento investicijos	1 872	691	720	3 283	1 172	-	4 455

14. Segmentų informacija (tęsinys)

Grupės ir Bendrovės pardavimai pagal šalis

	Grupė		Bendrovė	
	2022 m. 1-6 mėn.	2021 m. 1-6 mėn.	2022 m. 1-6 mėn.	2021 m. 1-6 mėn.
Vietinė rinka (Lietuva)	36 736	24 942	16 055	9 877
Užsienio rinka				
Lenkija	13 275	12 491	4 105	5 368
Estija	8 927	6 046	2 754	1 814
Latvija	8 479	6 855	4 396	4 274
Suomija	5 812	4 034	2 597	1 640
Danija	5 114	3 757	4 155	2 982
Ukraina	4 309	4 858	660	969
Švedija	3 918	2 926	1 968	1 549
Nyderlandai	2 660	1 294	1 616	769
Alžyras	2 505	-	-	-
Norvegija	1 078	690	979	585
Vokietija	1 064	816	311	170
Italija	896	9	-	-
Belgija	823	256	127	122
Austrija	816	399	61	32
Didžioji Britanija	696	509	-	14
Trinidadas	610	-	-	-
Baltarusija	552	2 117	104	327
Gvatemala	543	135	-	-
Šri Lanka	539	-	-	-
Rusija	432	710	127	228
Jungtiniai Arabų Emyratai	358	-	-	-
Čekija	272	162	-	-
Mauricijaus respublika	268	-	-	-
Kitos šalys	1 125	694	179	110
Užsienio rinka iš viso:	65 071	48 758	24 139	20 953
IŠ VISO:	101 807	73 700	40 194	30 830

15. Kitos pajamos

	Grupė		Bendrovė	
	2022 m. 1-6 mėn.	2021 m. 1-6 mėn.	2022 m. 1-6 mėn.	2021 m. 1-6 mėn.
Nuomos pajamos	308	192	321	198
Dividendų pajamos	-	-	11 300	1 500
IŠ VISO:	308	192	11 621	1 698

16. Kitas pelnas (nuostolis) grynąja verte

	Grupė		Bendrovė	
	2022 m. 1-6 mėn.	2021 m. 1-6 mėn.	2022 m. 1-6 mėn.	2021 m. 1-6 mėn.
Aplinkos taršos leidimų apyvartos grynasis pelnas	3 771	110	3 152	(52)
Turto perleidimo rezultatas	185	61	171	-
Kitas pelnas (nuostolis)	(20)	18	15	30
IŠ VISO:	3 936	189	3 338	(22)

17. Pagrindinis ir sumažintas pelnas, tenkantis vienai akcijai

Bendrovė neturi akcijų skaičiui galinčių daryti įtaką instrumentų, todėl pagrindinis ir sumažintas pelnas, tenkantys vienai akcijai, yra lygūs. Pagrindinio ir sumažinto pelno vienai akcijai skaičiavimas yra pateikiamas toliau:

	Grupė	
	2022 m. 1-6 mėn.	2021 m. 1-6 mėn.
Grynasis laikotarpio pelnas, priskirtinas Bendrovės akcininkams	7 510	7 199
Vidutinis svertinis paprastųjų akcijų skaičius	131 400 000	131 400 000
Pelno dalis, tenkanti vienai akcijai (Eur)	0,057	0,055

	Bendrovė	
	2022 m. 1-6 mėn.	2021 m. 1-6 mėn.
Grynasis laikotarpio pelnas, priskirtinas Bendrovės akcininkams	14 120	4 023
Vidutinis svertinis paprastųjų akcijų skaičius	131 400 000	131 400 000
Pelno dalis, tenkanti vienai akcijai (Eur)	0,107	0,031

18. Teismo ir trečiųjų teismo (arbitražo) procesai

2021 m. Klaipėdos apygardos prokuratūros Klaipėdos apylinkės prokuratūra (toliau – Prokuratūra) užbaigė ikiteisminį tyrimą dėl AB „Grigeo“ patronuojamosios bendrovės AB „Grigeo Klaipėda“ (toliau – Patronuojamoji bendrovė) vykdyto nuotekų tvarkymo ir baudžiamoji byla buvo perduota teismui. Pirmasis teismo posėdis numatytas 2022 m. rugsėjį.

Patronuojamajai bendrovei pareikšti kaltinimai baudžiamojoje byloje pagal Lietuvos Respublikos Baudžiamojo kodekso 270 straipsnio 2 dalį, 228 straipsnio 2 dalį ir 300 straipsnio 3 dalį. Patronuojamoji bendrovė 2021 m. sausio 26 d. gavo iš Klaipėdos apygardos prokuratūros Klaipėdos apylinkės prokuratūros atsiųstą Aplinkos apsaugos departamento patikslintą civilinį ieškinį dėl aplinkai padarytos žalos atlyginimo baudžiamojoje byloje, kurio suma 48 257 676,57 eurų. Jokių kitų reikšmingų įvykių, susijusių su šiuo teisiniu procesu, per 6 2022 m. mėnesius, o taip pat iki šių tarpinių finansinių ataskaitų pasirašymo dienos, neįvyko.

Išsamesnė informacija yra pateikiama [2021 m. finansinių ataskaitų aiškinamojo rašto 32 pastaboje](#).

Per 6 2022 m. mėnesius nebuvo kitų teismo ir trečiųjų teismo (arbitražo) procesų, galinčių turėti ar turėjusių įtakos AB „Grigeo“ finansinei būklei.

19. Reikšmingi neapibrėžtumai

2022 m. vasario 24 d. Rusijos pradėtas karas prieš Ukrainą turi neigiamą įtaką Grupės 2022 m. finansiniams rezultatams. Grupės patronuojamoji įmonė AB „Grigeo Klaipėda“ Ukrainoje yra investavusi į patronuojamąją įmonę AT „Mena Pak“, kuri, prasidėjus karui, visiškai sustabdė veiklą. Veikla buvo atnaujinta 2022 m. gegužės mėnesį.

Neapibrėžtumai susiję su investicija į AT „Mena Pak“

Grupės finansinės būklės ataskaitoje yra sukonsoliduoti AT „Mena Pak“ turtas ir įsipareigojimai:

AT „Mena Pak“	2022.06.30	2021.12.31
Ilgalaikis turtas	701	786
Trumpalaikis turtas	2 219	2 308
TURTAS, IŠ VISO	2 920	3 094
Akcininkų nuosavybė	2 645	2 670
Ilgalaikiai įsipareigojimai	15	17
Trumpalaikiai įsipareigojimai	260	407
AKCININKŲ NUOSAVYBĖ IR ĮSIPAREIGOJIMAI, IŠ VISO	2 920	3 094

19. Reikšmingi neapibrėžtumai (tęsinys)

2022 m. Grupės 6 mėnesių bendrųjų pajamų ataskaitoje yra sukonsoliduoti šie AT „Mena Pak“ rezultatai:

AT „Mena Pak“	2022 m. 1-6 mėn.
Pajamos	1 914
Pelnas prieš mokesčius	(17)
Grynasis pelnas	(17)
EBITDA	104

AT „Mena Pak“ karo metu nepatyrė žalos, 2022 m. gegužės mėnesį atnaujino veiklą, tačiau Grupės vadovybės vertinimu, dėl vykstančio karo ir didelio ateities įvykių neaiškumo dėl AT „Mena Pak“ 2,9 mln. eurų turto ir 0,3 mln. eurų įsipareigojimų egzistuoja didelis neapibrėžtumas.

20. Poataskaitiniai įvykiai

Jokių reikšmingų įvykių po finansinės būklės ataskaitos datos neįvyko.

ATSAKINGŲ ASMENŲ PATVIRTINIMAS

Vadovaudamiesi LR Vertybinių popierių įstatymu ir Lietuvos banko informacijos atskleidimo taisyklėmis, mes – AB „Grigeo“ prezidentas Gintautas Pangonis ir finansų direktorius Martynas Nenėnas, patvirtiname, kad mūsų žiniomis, neaudituoti AB „Grigeo“ tarpinė konsoliduota finansinė atskaitomybė už šešių mėnesių laikotarpį, pasibaigusį 2022 m. birželio 30 d., sudaryta pagal Europos Sąjungoje priimtus Tarptautinės finansinės atskaitomybės standartus, atitinka tikrovę ir teisingai parodo emitento ir bendrą konsoliduotų įmonių turta, įsipareigojimus, finansinę būklę, pelną arba nuostolius, pinigų srautus, o neauditotame konsoliduotame tarpiniame pranešime yra teisingai nurodyta verslo plėtros ir veiklos apžvalga.

AB „Grigeo“ prezidentas

Gintautas Pangonis

AB „Grigeo“ finansų direktorius

Martynas Nenėnas