

GRENARDI

GROUP

AS Grenardi Group nerevidētais starpperiodu saīsinātais konsolidētais finanšu pārskats par 2026. gada trīs mēnešiem

Sagatavots saskaņā ar Starptautiskajiem finanšu pārskatu standartiem, kas apstiprināti Eiropas Savienībā

Latvija, 2026. gada 29. maijs



Satura rādītājs

Vispārīga informācija	3
Vadības ziņojums	5
Ziņojums par vadības atbildību.	9
Konsolidētais visaptverošo ieņēmumu pārskats	12
Konsolidētais finanšu stāvokļa pārskats	13
Konsolidētais naudas plūsmas pārskats	14
Konsolidētais pašu kapitāla izmaiņu pārskats	15
Konsolidēto finanšu pārskatu pielikums	16

Vispārīga informācija

Koncerna nosaukums	Grenardi Group
Mātes sabiedrība	AS Grenardi Group
Sabiedrības juridiskais statuss	Akciju sabiedrība
Reģistrācijas Nr., vieta un datums	40203279291, Rīgā, 2020. gada 11. decembrī
Juridiskā adrese	Dēļu iela 2, Rīga, LV-1004
Valdes locekļi	Ainārs Sprīņģis – Valdes priekšsēdētājs Marta Andersone – Valdes locekle Alise Vilka – Valdes locekle (no 28.04.2026.) Līga Emma Gulbe – Valdes locekle (līdz 28.04.2026.)
Padomes locekļi	Alīna Sprīņģe – Padomes priekšsēdētāja Alberts Pole – Padomes loceklis Māris Keišs – Padomes loceklis
Pārskata periods	no 01.01.2026. līdz 31.03.2026.
Ziņas par koncerna meitas sabiedrībām	UAB Given Lithuania, Reģ. nr. 305936789, Lietuva, Krokuvos g. 53-3, Vilnius, 09305 SIA Given Latvia, Reģ. nr. 40203166474, Latvija, Rīga, Dēļu iela 2, LV-1004 OÜ Given Estonia, Reģ. nr. 14505229, Igaunija, Peterburi tee 46, Tallinn 11415 OÜ Grenardi Estonia, Reģ. nr. 11518421, Igaunija, Peterburi tee 46, Tallinn 11415 Grenardi Czechia s.r.o., Reģ. nr. 224 63 739, Čehija, Staré Město, 110 00 Praha 1 SIA GOLDWORK, Reģ. nr. 40003360061, Latvija, Rīga, Mūkusalas iela 42, LV-1004

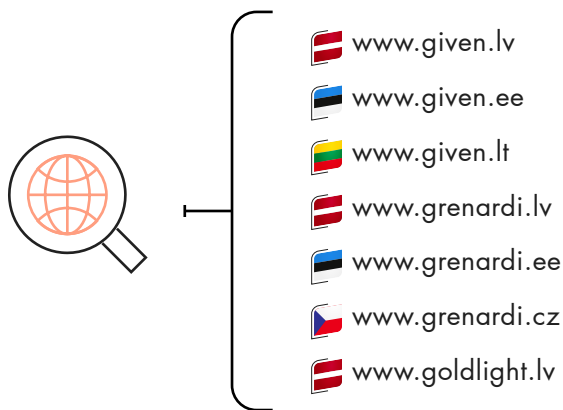


Vadības ziņojums

Vispārīgā informācija

AS Grenardi Group (turpmāk - Mātes sabiedrība) ir dibināta 2020. gada decembrī un kopā ar meitas sabiedrībām (turpmāk - Koncerns) ir vadošais juvelierizstrādājumu mazumtirdzniecības tīkls Latvijā, kā arī visstraujāk augošais juvelierizstrādājumu mazumtirdzniecības tīkls Baltijas valstīs, kas darbojas ar trim atsevišķiem mazumtirdzniecības zīmoliem — GIVEN, GRENARDI un GOLDLIGHT, kā arī ar GOLDWORK, kas sniedz profesionālus juvelierizstrādājumu remonta pakalpojumus.

2026. gada 31. martā AS Grenardi Group bija **90 veikali**, no tiem 74 GIVEN, 7 GRENARDI un 9 GOLDLIGHT veikalu tīklā, kā arī 7 internetveikali:



Koncerns piedāvā saviem klientiem rotaslietas gan par pieejamu cenu, gan arī luksusa juvelierizstrādājumu segmentā. Produktu piedāvājumā galvenokārt ietilpst zelta un sudraba dārglietas, kā arī pulksteņi.

GIVEN

GIVEN ir Koncerna lielākā mazumtirdzniecības ķēde Baltijas valstīs. Zīmols simbolizē prieku, skaistumu, mīlestību, radošumu un ilgtspēju, paužot to savās rotaslietās ar dizainu, unikālām zīmolu kolekcijām un rūpīgi pārdomātām detaļām, padarot tās pieejamas ikvienam juvelierizstrādājumu cienītājam.

GRENARDI

GRENARDI jau vairāk nekā 25 gadus ir vadošais luksusa juvelierizstrādājumu mazumtirdzniecības tīkls Latvijā un Igaunijā. 2025. gadā tīkls paplašinājās Čehijas tirgū, atverot divus juvelierizstrādājumu salonus Prāgas galvenajā iepirkšanās ielā. GRENARDI piedāvā plašu pasaulē atzītu luksusa juvelierizstrādājumu zīmolu un izsmalcinātu privāto kolekciju sortimentu.

GOLDLIGHT

GOLDLIGHT ir Latvijā iecienīts juvelierizstrādājumu mazumtirdzniecības tīkls, kas saviem klientiem piedāvā zelta, sudraba un dimantu rotaslietas, kā arī pārstāv tādus pasaulē pazīstamus rotu zīmolus kā Nomination, Ti Sento, Mirco Visconti un daudzus citus.



GOLDWORK ir uzņēmums, kas sniedz juvelierizstrādājumu remonta pakalpojumus jau vairāk nekā 20 gadus un ir ieguvis labu reputāciju un plašu nozares pieredzi. Uzņēmums stiprina Koncerna pēcpārdošanas pakalpojumu spējas.

Vadības ziņojums

Koncerna īss darbības apraksts pārskata periodā un finansiālais stāvoklis

Grenardi Group 2026. gadu uzsāka pārliecinoši — pirmajā ceturksnī mazumtirdzniecības apgrozījums sasniedza 7,4 miljonus EUR (ar PVN), kas ir par 12% vairāk nekā tajā pašā periodā 2025. gadā. Latvija arvien bija mūsu galvenais tirgus ar 69% no mazumtirdzniecības apgrozījuma, kam sekoja Igaunija ar 17%, Lietuva ar 13% un Čehija ar 1%, turklāt fiziskie veikali nodrošināja 93% no pārdošanas apjoma, bet e-komercija — atlikušos 7%.

Lai gan Grupa ceturksnī uzrādīja neto zaudējumus 0,45 miljonu EUR apmērā, EBITDA gada griezumā pieauga par 3%, sasniedzot 1,2 miljonus EUR, ko veicināja augstāka mazumtirdzniecības bruto peļņas marža, pārdošanas apjoma pieaugums visos tirgos un darbības efektivitātes uzlabošanās. Šie rezultāti tika sasniegti, neraugoties uz to, ka vairumtirdzniecības ieņēmumi bija zemāki nekā 2025. gada pirmajā ceturksnī.

Kā plānots, 2026. gadā Grupa turpina strādāt pie savas darbības un finanšu efektivitātes uzlabošanas un Grenardi Group kapitāla struktūras stiprināšanas. 2026. gada 31. martā tika pabeigta SIA Grenardi Latvia un SIA GOLDLIGHT apvienošana ar SIA GIVEN Latvia. 2026. gada 20. martā Grupas pamatkapitāls tika palielināts, emitējot jaunas akcijas par kopējo samaksu 200 000,00 EUR, no kuras 184 083,70 EUR veido pamatkapitālu un 15 916,30 EUR — akciju emisijas uzcenojumu.

Pēc pārskata perioda beigām, 2026. gada aprīlī Grupa saņēma saistošu piedāvājumu no Signet Bank AS refinansēt savas apgrozībā esošās obligācijas (ISIN: LV0000860179), un 2026. gada maijā Grupa uzsāka jaunu subordinēto obligāciju piedāvājumu, kas guva spēcīgu investoru pieprasījumu, pārsniedzot piedāvāju-

mu par 30% — tas ir skaidrs uzticības apliecinājums Grupas stratēģijai. Sīkāka informācija sniegta sadaļā „Notikumi pēc pārskata perioda”.

Nākotnes perspektīvas

Atlikušajā 2026. gada daļā Grupa turpina darbu, balstoties uz spēcīgu pamatu un skaidrām ambīcijām — turpināt strauju izaugsmi Lietuvas tirgū, attīstīt darbību Čehijā un nepārtraukti uzlabot darbības un finanšu efektivitāti. Šajā gadā Grupa attīstīs savu jauno e-komercijas platformu, ieviesīs jaunu klientu lojalitātes programmu un mākslīgā intelekta (MI) risinājumus, lai paaugstinātu produktivitāti un nodrošinātu ātrāku un labāk pamatotu lēmumu pieņemšanu.

Esam gandarīti, ka 2026. gadu esam sākuši ar spēcīgu izaugsmes tempu, palielinot mazumtirdzniecības apgrozījumu par 12% — tas atspoguļo mūsu klientu pastāvīgo uzticību mūsu zīmoliem. Vienlaikus mēs joprojām koncentrējamies uz kapitāla struktūras un darbības efektivitātes stiprināšanu, lai nodrošinātu Grupai pārliecinošu pamatu turpmākai izaugsmei.



Ainārs Sprīngis

AS Grenardi Group
Valdes priekšsēdētājs

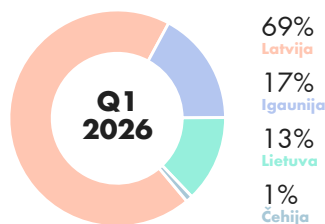
Vadības ziņojums (turpinājums)

Galvenie notikumi & finanšu rezultāti

Mazumtirdzniecības ieņēmumi pa ceturkšņiem (€M)



Mazumtirdzniecības ieņēmumi pa valstīm

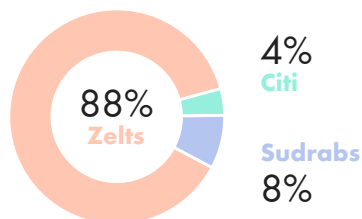


Krājumi

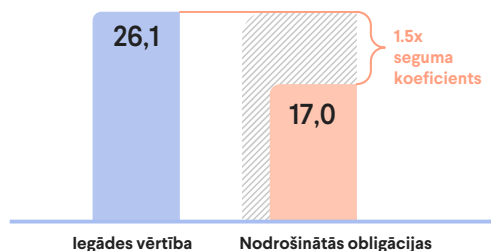
Grupas krājumi (€M)



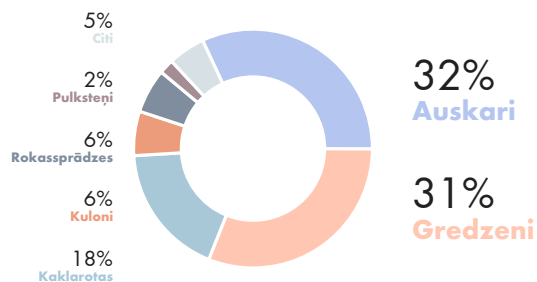
Krājumi sadalījumā pa dārgmetāliem 2026. gada 31. martā



Grupas krājumu vērtība (€M) 2026. gada 31. martā



Krājumi sadalījumā pa produktu tipiem 2026. gada 31. martā



Vadības ziņojums (turpinājums)

Finanšu risku vadība

Galvenie finanšu riski, kas saistīti ar Koncerna finanšu instrumentiem, ir valūtas risks, procentu likmju risks, likviditātes risks, kredītrisks un kapitāla risks.

Valūtas risks

Koncerna finanšu aktīvi un saistības, kas ir pakļautas valūtas riskam, sastāv no naudas un naudas ekvivalentiem, pircēju un pasūtītāju parādiem, parādiem piegādātājiem kā arī īstermiņa un ilgtermiņa aizņēmumiem. Koncerns galvenokārt ir pakļauts ārvalstu valūtu riskam saistībā ar ASV dolāru (USD) un Čehijas kronu (CZK). Grupas vadība regulāri izvērtē iespēju izmantot finanšu instrumentus, lai ierobežotu ar ārvalstu valūtas riskiem saistīto ietekmi.

Procentu likmju risks

Procentu likmju risks rodas no izmaiņām procentu likmēs, kam ir ietekme uz Koncerna neto peļņu un nākotnes naudas plūsmām. Sabiedrības politika paredz nodrošināt, lai lielākā tās aizņēmumu daļas procentu likme būtu nemainīga.

Likviditātes risks

Likviditātes risks ir saistīts ar Koncerna spēju izpildīt īstermiņa un ilgtermiņa finanšu saistības noteiktajos termiņos.

Sabiedrība kontrolē likviditātes risku, nodrošinot atbilstošu finansējumu parāda vai pašu kapitāla formā, veicot parādu piegādātājiem atmaksas termiņu plānošanu, izstrādājot un analizējot nākotnes naudas plūsmas.

Kredītrisks

Koncerns ir pakļauts kredītriskam caur pircēju un pasūtītāju parādiem, kā arī naudu un tās ekvivalentiem.

Koncerna debitoru parādi galvenokārt sastāv no pircēju un pasūtītāju parādiem pret klientiem un garantiju noguldījumiem. Koncerns kontrolē savu kredītrisku, pastāvīgi izvērtējot klientu kredītvēsturi un individuāli nosakot kredīta nosacījumus. Turklāt debitoru parādu atlikumi tiek pastāvīgi uzraudzīti, lai nodrošinātu, ka Koncerna pakļautība bezcerīgajiem parādiem tiek samazināta līdz minimumam.

Naudas un tās ekvivalentu kredītrisks ir ierobežots, jo darījumu partneri ir bankas un maksājumu sistēmas. Lai sadalītu kredītrisku, Koncerns nogulda naudas rezerves dažādās bankās.

Kapitāla risks

Koncerna mērķis ir uzturēt optimālu kapitāla un finansējuma struktūru, kas nodrošina zemākās Koncernam pieejamās kapitāla izmaksas. Kapitāla risks tiek uzraudzīts, izmantojot kapitalizācijas koeficientu, kuru aprēķina kā koriģēto pašu kapitālu pret Koncerna konsolidētajiem aktīviem. Koncerns uzrauga pamatkapitālu, pamatojoties uz obligāciju prospektā noteikto kapitalizācijas rādītāju, kas 2026. gada 31. martā bija 36%.

Ziņojums par vadības atbildību

Valdes locekļi ir atbildīgi par konsolidētā finanšu pārskata sagatavošanu atbilstoši piemērojamiem likumiem un noteikumiem. Saskaņā ar šiem likumiem, Valdes locekļi ir ievēlēti, lai sagatavotu finanšu pārskatus saskaņā ar Starptautiskajiem Finanšu pārskatu standartiem (IFRS), kurus ir pieņēmusi Eiropas Savienība.

Sagatavojot konsolidēto finanšu pārskatu, Valdes locekļiem ir jāievēro šādi principi:

- Izvēlēties atbilstošas grāmatvedības politikas un tās konsekventi piemērot.
- Izdarīt spriedumus un novērtējumus, kas ir saprātīgi.
- Sagatavot finanšu pārskatus, balstoties uz darbības turpināšanas principu, ja vien nav pamatoti pieņemt, ka AS Grenardi Grupa darbību neturpinās.

Valdes locekļi ir atbildīgi par to, lai tiktu uzturēta pienācīga grāmatvedības uzskaitē, kas jebkurā laikā ar

pietiekamu precizitāti atspoguļo AS Grenardi Grupa finanšu stāvokli un ļauj Valdes locekļiem nodrošināt, ka konsolidētie finanšu pārskati atbilst IFRS prasībām, kurus pieņēmusi Eiropas Savienība. Šī atbildība ietver tādu iekšējās kontroles sistēmu izveidi, ieviešanu un uzturēšanu, ko Valdes locekļi uzskata par nepieciešamu, lai nodrošinātu, ka konsolidētie finanšu pārskati ir brīvi no būtiskām neprecizitātēm, neatkarīgi no tā, vai tās ir saistītas ar krāpšanu vai kļūdām. Valdes locekļi ir arī atbildīgi par AS Grenardi Grupa aktīvu aizsardzību un tādējādi par saprātīgu pasākumu veikšanu, lai novērstu un atklātu krāpšanu un citus pārkāpumus.

Pamatojoties uz AS Grenardi Group Valdes rīcībā esošo informāciju, finanšu pārskati ir sagatavoti saskaņā ar spēkā esošo normatīvo aktu prasībām un sniedz patiesu un skaidru priekšstatu par kapitālsabiedrības un konsolidācijas grupas aktīviem, pasīviem, finansiālo stāvokli un peļņu vai zaudējumiem, un starpperiodu vadības ziņojumā ir ietverta patiesa informācija.

Valdes vārdā:

Ainārs Sprinģis

Valdes priekšsēdētājs

Rīgā, 2026. gada 29. maijā

Grenardi Group Baltijas valstīs

88



kopējais veikalu skaits
Baltijas valstīs

+2

Veikali
Čehijā



IGAUNIJA

11 GIVEN veikali
2 GRENARDI veikali
www.given.ee
www.grenardi.ee

LATVIJA

46 GIVEN veikali
3 GRENARDI veikali
9 GOLDLIGHT veikali
www.given.lv
www.grenardi.lv
www.goldlight.lv

LIETUVA

17 GIVEN veikali
www.given.lt

Konsolidētais finanšu pārskats



Konsolidētais visaptverošo ieņēmumu pārskats

EUR'000	3m 2026 Nerevidēts	3m 2025 Nerevidēts	Δ (%)	12m 2025 Revidēts	12m 2024 Revidēts	ΔYoY (%)
Neto apgrozījums	6 593	6 753	-2%	30 504	24 063	27%
Pārdotās produkcijas ražošanas pašizmaksa	2 705	3 070	-12%	12 966	9 881	31%
Bruto peļņa	3 887	3 684	6%	17 537	14 182	24%
Pārdošanas izmaksas	3 002	2 663	13%	11 824	10 258	15%
Administrācijas izmaksas	678	700	-3%	2 568	2 612	-2%
Pārējie saimnieciskās darbības ieņēmumi	46	25	84%	379	198	91%
Pārējās saimnieciskās darbības izmaksas	49	20	147%	323	305	6%
EBIT	204	326	-37%	3 202	1 205	166%
Pārējie procentu ieņēmumi un tamlīdzīgi ieņēmumi	1	1	4%	7	9	-22%
Procentu maksājumi un tamlīdzīgas izmaksas	655	679	-4%	2 492	2 353	6%
Uzņēmumu ienākuma nodoklis	0	0	-100%	9	50	-82%
Neto Peļņa vai zaudējumi	-450	-352	-22%	708	-1 188	-268%
EBITDA	1 238	1 207	3%	6 850	4 326	58%

Konsolidētais finanšu stāvokļa pārskats

AKTĪVS, EUR '000	Pielikums	31.03.2026	31.12.2025	Δ%
Nemateriālie ieguldījumi		8 659	8 331	4%
Pamatlīdzekļi		2 188	2 220	-1%
Tiesības lietot aktīvus		7 625	6 851	11%
Pamatlīdzekļi kopā		18 472	17 402	6%
Krājumi		26 102	24 513	6%
Avansa maksājumi par krājumiem		219	137	60%
Debitori		1 326	1 506	-12%
Nauda		840	3 109	-73%
Apgrozāmie līdzekļi kopā		28 487	29 266	-3%
AKTĪVS KOPĀ		46 959	46 667	1%

PASĪVS, EUR '000	Pielikums	31.03.2026	31.12.2025	Δ%
Akciju vai daļu kapitāls		12 435	12 235	2%
Nesadalītā peļņa		-667	-217	207%
Pašu kapitāls kopā		11 768	12 018	-2%
Subordinētie aizdevumi ²		5 282	4 995	6%
Aizņēmumi ¹	(8)	16 763	16 903	-1%
Ilgtermiņa nomas saistības	(7)	5 337	4 727	13%
Ilgtermiņa kreditori kopā		27 382	26 625	3%
Parādi piegādātājiem un darbuzņēmējiem		3 258	3 117	5%
Īstermiņa nomas saistības	(7)	2 761	2 554	8%
Nodokļi & pārējie kreditori		1 791	2 354	-24%
Īstermiņa kreditori kopā		7 810	8 024	-3%
PASĪVS KOPĀ		46 959	46 667	1%

¹ Aizņēmumi iekļauj nodrošinātās obligācijas € 17M nominālvērtībā.

² Esošās subordinētās obligācijas ISIN LV0000870103 ar atmaksas termiņu 2028. gada 31. maijā un maksimālo summu € 7,0M

Pielikumi no 16. līdz 25. lapai ir šī konsolidētā finanšu pārskata neatņemama sastāvdaļa.

Konsolidētais naudas plūsmas pārskats

	3m 2026 EUR '000	3m 2025 EUR '000
Pamatdarbības naudas plūsma		
Peļņa vai zaudējumi pirms uzņēmumu ienākuma nodokļa	-450	-352
Korekcijas:		
Pamatlīdzekļu vērtības samazinājuma korekcijas	958	841
Nemateriālo ieguldījumu vērtības samazinājuma korekcijas	45	30
Peļņa vai zaudējumi no ārvalstu valūtas kursu svārstībām	-11	-7
Pārējie procentu ieņēmumi un tamlīdzīgi ieņēmumi	-1	-1
Ilgtermiņa un īstermiņa finanšu ieguldījumu vērtības samazinājuma korekcijas	-6	52
Procentu maksājumi un tamlīdzīgas izmaksas	633	612
Peļņa vai zaudējumi pirms apgrozāmo līdzekļu un īstermiņa kreditoru atlikumu izmaiņu ietekmes korekcijām	1 168	1 174
Korekcijas:		
debitoru parādu atlikuma pieaugums vai samazinājums	104	329
krājumu atlikumu pieaugums vai samazinājums	-1 696	1 486
piegādātājiem, darbuizpildītājiem un pārējiem kreditoriem maksājamo parādu atlikumu pieaugums vai samazinājums	-717	-1 347
Bruto pamatdarbības naudas plūsma	-1 141	1 643
Izdevumi procentu maksājumiem	-633	-664
Pamatdarbības neto naudas plūsma	-1 774	979
Ieguldīšanas darbības naudas plūsma		
Radniecīgo sabiedrību, asociēto sabiedrību vai citu sabiedrību akciju vai daļu iegāde un neto iegūtā nauda	2	0
Izslēgto nemateriālo ieguldījumu un pamatlīdzekļu korekcija	-7	0
Ilgtermiņa finanšu ieguldījumi	0	0
Pamatlīdzekļu un nemateriālo ieguldījumu iegāde	-236	-306
Saņemtie procenti	-1	1
Ieguldīšanas darbības neto naudas plūsma	-242	-305
Ieguldīšanas darbības naudas plūsma		
Ieņēmumi no akciju un obligāciju emisijas vai kapitāla līdzdalības daļu ieguldījumiem	200	1 000
Saņemtie aizņēmumi un obligācijas	245	-146
Aizņēmumu atmaksa	0	-2 682
Saistību par lietošanas tiesību aktīviem atmaksa	-709	-619
Finansēšanas darbības neto naudas plūsma	-264	-2 447
Ārvalstu valūtas kursu svārstību rezultāts	10	8
Pārskata gada neto naudas plūsma	-2 270	-1 765
Nauda un tās ekvivalentu atlikums pārskata gada sākumā	3 109	2 466
Nauda un tās ekvivalentu atlikums pārskata gada beigās	840	701

Pielikumi no 16. līdz 25. lapai ir šī konsolidētā finanšu pārskata neatņemama sastāvdaļa.

Konsolidētais pašu kapitāla izmaiņu pārskats

	Akciju vai daļu kapitāls (pamatkapitāls) EUR '000	Akciju (daļu) emisijas uzcenojums EUR '000	Nesadalītā peļņa EUR '000	Pašu kapitāls kopā EUR '000
Atlikums 31.12.2024	8 434	2 460	(925)	9 969
Akciju (pamatkapitāla) pieaugums	1 314	-	-	1 314
Akciju emisiju uzcenojums	-	27	-	27
Nesadalītās peļņas samazinājums	-	-	708	708
Atlikums 31.12.2025	9 748	2 487	(217)	12 018
Akciju (pamatkapitāla) pieaugums	184	-	-	184
Akciju emisiju uzcenojums	-	16	-	16
Nesadalītās peļņas samazinājums	-	-	(450)	(450)
Atlikums 31.03.2026	9 932	2 503	(667)	11 768

Pielikumi no 16. līdz 25. lapai ir šī konsolidētā finanšu pārskata neatņemama sastāvdaļa.

	Akciju vai daļu kapitāls (pamatkapitāls) EUR '000	Akciju (daļu) emisijas uzcenojums EUR '000	Nesadalītā peļņa EUR '000	Pašu kapitāls kopā EUR '000
Atlikums 31.12.2023	7 200	694	263	8 158
Akciju (pamatkapitāla) pieaugums	1 234	-	-	1 234
Akciju emisiju uzcenojums	-	1 766	-	1 766
Nesadalītās peļņas samazinājums	-	-	(1 188)	(1 188)
Atlikums 31.12.2024	8 434	2 460	(925)	9 969
Akciju (pamatkapitāla) pieaugums	1 000	-	-	1 000
Akciju emisiju uzcenojums	-	-	-	-
Nesadalītās peļņas samazinājums	-	-	(352)	(352)
Atlikums 31.03.2025	9 434	2 460	(1 277)	10 617

Konsolidēto finanšu pārskatu pielikums



Konsolidēto finanšu pārskatu pielikums

(1) Vispārīga informācija par Sabiedrību

Šos nerevidētos saīsinātos konsolidētos finanšu pārskatus AS "Grenardi Group" (Mātes sabiedrības) valdes locekļi apstiprināja 2026. gada 29. maijā.

AS Grenardi Group (Mātes sabiedrība) un tās meitas sabiedrības (kopā - Koncerns) tika savienotas koncernā 2020. gada decembrī. Mātes sabiedrība tika reģistrēta 2020. gada 11. decembrī kā akciju sabiedrība uz nenoteiktu laiku. AS Grenardi Group juridiskā adrese ir Dēļu iela 2, Rīga, LV-1004. Mātes sabiedrība iegādājās SIA GIVEN Latvia 2020. gada 12. decembrī, GIVEN Estonia OÜ 2020. gada 28. decembrī, un dibināja UAB GIVEN Lithuania 2021. gada 15. novembrī. 2023. gada 1. decembrī AS GIVEN Jewellery iegādā-

jās mazumtirdzniecības tīklu GRENARDI (kurā ietilpst SIA Grenardi Latvia un OÜ Grenardi Estonia) un pēc darījuma mainīja nosaukumu uz AS Grenardi Group. 2024. gada 20. novembrī AS Grenardi Group iegādājās GOLDLIGHT mazumtirdzniecības tīklu. 2025. gada 13. janvārī Mātes sabiedrība dibināja Grenardi Czechia s.r.o. 2025. gada decembrī Grupa papildus stiprināja savas pakalpojumu sniegšanas spējas, iegādājoties SIA Goldwork – uzņēmumu, kas specializējas profesionālos juvelierizstrādājumu remonta pakalpojumos. SIA Goldwork kļuva par AS Grenardi Group daļu no 2026. gada 5. janvāra. Mātes sabiedrība ir savu meitas sabiedrību vienīgais dalībnieks.

(2) Nozīmīgi grāmatvedības uzskaites principi

Pārskata sagatavošanas principi

Nerevidētie saīsinātie konsolidētie finanšu pārskati par 2026. gada trīs mēnešiem ir sagatavoti saskaņā ar Starptautisko grāmatvedības standartu (IAS) 34 "Starpperiodu finanšu pārskati".

Starpperiodu konsolidētie finanšu pārskati nesatur visu informāciju un atklājumus, kas nepieciešami gada konsolidētajos finanšu pārskatos, un tos vajadzētu lasīt kopā ar Grupas gada konsolidētajiem finanšu pārskatiem par 2025. gadu.

Konsolidēto finanšu pārskatu pielikums (turpinājums)

(2) Nozīmīgi grāmatvedības uzskaites principi (turpinājums)

Konsolidācija

Koncerna konsolidētajos finanšu pārskatos ietilpst:

Uzņēmuma nosaukums	Reģistrācijas numurs	Reģistrācijas valsts	Darbības virziens	Kontrolēts kopš
AS Grenardi Group	40203279291	Latvija	Holdingskompānija	-
UAB Given Lithuania	305936789	Lietuva	Pulksteņu un juvelierizstrādājumu mazumtirdzniecība specializētajos veikalos	15.11.2021
SIA Given Latvia	40203166474	Latvija	Pulksteņu un juvelierizstrādājumu mazumtirdzniecība specializētajos veikalos	12.12.2020
OÜ Given Estonia	14505229	Igaunija	Pulksteņu un juvelierizstrādājumu mazumtirdzniecība specializētajos veikalos	28.12.2020
OÜ Grenardi Estonia	11518421	Igaunija	Pulksteņu un juvelierizstrādājumu mazumtirdzniecība specializētajos veikalos	01.12.2023
Grenardi Czechia s.r.o.	22463739	Čehija	Pulksteņu un juvelierizstrādājumu mazumtirdzniecība specializētajos veikalos	13.01.2025
SIA GOLDWORK	40003360061	Latvija	Pulksteņu un juvelierizstrādājumu remonts specializētajos veikalos	06.01.2026

Meitas sabiedrības ir sabiedrības, kuras kontrolē Mātes sabiedrība. Kontrole tiek panākta, ja mātes uzņēmumam:

- Ir kontrole pār ieguldījumu saņēmēju;
- Ir pakļauta vai tai ir tiesības uz mainīgu peļņu no līdzdalības;
- Ir iespēja izmantot tās kontroli, lai ietekmētu peļņu.

Mātes sabiedrība atkārtoti izvērtē, vai tā kontrolē ieguldījumu saņēmēju, ja fakti un apstākļi liecina, ka ir iz-

maiņas vienā vai vairākos no trim iepriekš uzskaitītajiem kontroles elementiem.

Starpuzņēmumu darījumi, atlikumi un nerealizētā peļņa no darījumiem starp Koncerna uzņēmumiem tiek izslēgti. Arī nerealizētie zaudējumi tiek izslēgti, bet tiek uzskaitīti par nodotā aktīva vērtības samazināšanās rādītāju. Vajadzības gadījumā ir mainīta meitas uzņēmumu grāmatvedības politika, lai nodrošinātu atbilstību Koncernā pieņemtajai politikai.

Konsolidēto finanšu pārskatu pielikums (turpinājums)

(2) Nozīmīgi grāmatvedības uzskaites principi (turpinājums)

Izmaiņas grāmatvedības politikā un aplēsēs

Grāmatvedības politikas, kas piemērotas starpposma saīsināto konsolidēto finanšu pārskatu sagatavošanā, ir saskaņā ar tām, kuras tika izmantotas Grupas gada konsolidēto finanšu pārskatu sagatavošanā par gadu, kas noslēdzās 2025. gada 31. decembrī, izņemot jauno standartu pie-

ņemšanu, kas stājās spēkā no 2026. gada 1. janvāra. Grupa nav priekšlaicīgi pieņēmusi nevienu standartu, interpretāciju vai grozījumu, kas ir izdoti, bet vēl nav stājušies spēkā. Grupa plāno pieņemt minētos standartus un interpretācijas un izvērtēt to ietekmi spēkā stāšanās datumā.

(3) Neto apgrozījums

Apgrozījums ir perioda laikā gūtie ieņēmumi no Koncerna pamatdarbības – juvelierizstrādājumu un pulksteņu mazumtirdzniecība specializētajos veikalos bez pievienotās vērtības nodokļa.

Neto apgrozījums sadalījumā pa valstīm	3m 2026 EUR	3m 2025 EUR
Latvija	4 444 271	5 168 123
Igaunija	1 008 529	849 407
Lietuva	1 068 783	708 417
Čehija	64 069	0
Citas Eiropas Savienības valstis	6 888	27 344
Kopā	6 592 540	6 753 291

Neto apgrozījums pēc ieņēmuma tipa	3m 2026 EUR	3m 2025 EUR
Mazumtirdzniecība	6 137 324	5 444 307
Vairumtirdzniecība	455 216	1 308 833
Cits	0	151
Kopā	6 592 540	6 753 291

(4) Pārdotās produkcijas ražošanas pašizmaksa, pārdoto preču vai sniegto pakalpojumu iegādes izmaksas

	3m 2026 EUR	3m 2025 EUR
Preču iegādes izmaksas	2 705 142	3 069 743
Kopā	2 705 142	3 069 743

Konsolidēto finanšu pārskatu pielikums (turpinājums)

(5) Pārdošanas izmaksas

	3m 2026 EUR	3m 2025 EUR
Personāla izmaksas	1 336 658	1 169 964
Pamatlīdzekļu un nemateriālo ieguldījumu nolietojums	1 043 968	984 519
Samaksa par pakalpojumiem	86 237	96 597
Reklāmas izdevumi	221 994	154 057
Transporta izmaksas	51 420	44 333
Tirdzniecības telpu noma un komunālie pakalpojumi (SFS 16. korekcija)	128 745	70 133
Pārējās pārdošanas izmaksas	133 384	143 220
Kopā	3 002 406	2 662 823

(6) Administrācijas izmaksas

	3m 2026 EUR	3m 2025 EUR
Personāla izmaksas	545 649	520 832
Naudas apgrozījuma blakus izmaksas	36 078	71 343
Profesionālo pakalpojumu izmaksas	26 464	10 248
Biroja uzturēšanas, sakaru izmaksas	30 239	75 544
Pārējās administrācijas izmaksas	39 155	22 004
Kopā	677 585	699 971

Konsolidēto finanšu pārskatu pielikums (turpinājums)

(7) Nomas saistības

	31.03.2026 EUR	31.12.2025 EUR
Diskontētās nomas saistības gada sākumā	7 280 208	7 003 289
Jauni līgumi pārskata periodā	1 539 687	3 325 625
Pārskata periodā lauzti līgumi	-13 192	-413 870
Mīnuss: Pārskata periodā noteiktas īres izmaksas	-821 901	-3 021 754
Plus: Līzīngā procentu izdevumi	113 051	386 918
Kopā	8 097 853	7 280 208
Ilgtermiņa nomas saistību daļa (no 1 gada līdz 5 gadiem)	5 337 321	4 726 535
Nomas saistību īstermiņa daļa	2 760 532	2 553 673
Kopā	8 097 853	7 280 208

Nomas saistības ietver tirdzniecības telpu, noliktavas telpu un biroja telpu nomu. 2026. gada 31. martā Koncernam bija aktīvi 93 nomas līgumi. Saskaņā ar Koncerna politiku, tā piemēro SFPS Nr. 16 "Noma".

Konsolidēto finanšu pārskatu pielikums (turpinājums)

(8) Aizņēmumi pret obligācijām

	% likme	Atmaksas termiņš	31.03.2026 EUR	31.12.2025 EUR
Nodrošinātās obligācijas ¹	6%	31.05.2028	5 070 428	4 986 489
Nodrošinātās obligācijas ²	10%	16.04.2027	12 005 600	11 942 546
Nodrošinātās obligācijas ³	10%	30.08.2027	4 992 318	4 969 305
Kopā			22 068 346	21 898 340

¹ 2021. gada 30. novembrī Grenardi Group AS realizēja subordinēto obligāciju emisiju, kas dod iespēju piesaistīt finansējumu piecu miljonu eiro apmērā. Emisijas gada procentu likme ir 6% un to dzēšanas termiņš – 7.5 gadi. 2024. gada 31. jūlijā tika reģistrētas izmaiņas obligāciju prospektā par papildus 2 miljoniem EUR (kopējā subordinēto obligāciju nominālvērtība 7 miljoni EUR). 2026. gada 31. martā Koncerns kopumā ir piesaistījis 5 282 000 EUR. Saskaņā ar 9. SFPS obligācijas tiek uzrādītas amortizētajā vērtībā, piemērojot efektīvo procentu likmi 6,11%.

² 2024. gada 16. aprīlī Mātes sabiedrība realizēja nodrošināto obligāciju emisiju divpadsmit miljonu eiro apmērā. Emisijas gada procentu likme ir 10% un to dzēšanas termiņš ir 3 gadi. SIA GIVEN Latvia, SIA Grenardi Latvia, GIVEN Lithuania UAB, GIVEN Estonia OU un Grenardi Estonia OU piederošā manta kā lietu kopība uz ieķīlāšanas brīdi, kā arī lietu kopības nākamās sastāvdaļas ir ieķīlātas par labu ZAB VILGERTS SIA, reģistrācijas Nr. 40203309933, nodibinot uz to pirmās kārtas komercķīlu kā nodrošinājumu Grenardi Group AS izdotajām obligācijām (ISIN: LV0000860179). 2026. gada 31. martā Koncerns kopumā bija piesaistījis 12 000 000 EUR. Saskaņā ar 9. SFPS obligācijas tiek uzrādītas amortizētajā vērtībā, piemērojot efektīvo procentu likmi 11.36%

³ 2024. gada 30. augustā Mātes sabiedrība realizēja nodrošināto obligāciju emisiju piecu miljonu eiro apmērā. Emisijas gada procentu likme ir 10% un to dzēšanas termiņš ir 3 gadi. SIA GIVEN Latvia, SIA Grenardi Latvia, GIVEN Lithuania UAB, GIVEN Estonia OU un Grenardi Estonia OU piederošā manta kā lietu kopība uz ieķīlāšanas brīdi, kā arī lietu kopības nākamās sastāvdaļas ir ieķīlātas par labu ZAB VILGERTS SIA, reģistrācijas Nr. 40203309933, nodibinot uz to pirmās kārtas komercķīlu kā nodrošinājumu Grenardi Group AS izdotajām obligācijām (ISIN: LV0000860195). 2026. gada 31. martā Koncerns kopumā bija piesaistījis 5 000 000 EUR. Saskaņā ar 9. SFPS obligācijas tiek uzrādītas amortizētajā vērtībā, piemērojot efektīvo procentu likmi 11.28%

Konsolidēto finanšu pārskatu pielikums (turpinājums)

(9) Finanšu rādītāji

Definīcijas un alternatīvie snieguma rādītāji

EBITDA – Grupas konsolidētā neto peļņa pirms uzņēmumu ienākuma nodokļa, neto finanšu izdevumiem, amortizācijas un nolietojuma, kā arī pirms ārvalstu valūtas kursa svārstību rezultāta.

Bruto Marža – Bruto peļņa pret neto apgrozījumu.

Tekošās Likviditātes Koeficients – Apgrozāmie līdzekļi pret īstermiņa kreditoriem

Esošo Veikalu Pārdošanas Izaugsme – Rādītājs, kas mēra ieņēmumu pieaugumu esošajos veikalos, kuri ir atvērti vismaz vienu gadu, izslēdzot jaunus vai slēgtos veikalus, pret to pašu iepriekšējā gada periodu.

Kapitalizācijas Koeficients – Pašu kapitāla īpatsvars ir koriģētais pašu kapitāls pret Grupas konsolidētajiem aktīviem, kas aprēķināti perioda beigās. Koriģētais pašu kapitāls iekļauj Grupas pašu kapitāla un subordinēto aizdevumu bilances vērtību.

Procentu Seguma Koeficients – Procentu seguma koeficients (ICR) ir vienāds ar EBITDA attiecību pret neto finanšu izdevumiem pēdējo divpadsmit mēnešu laikā.

Krājumu Seguma Koeficients – Krājumu seguma koeficients ir vienāds ar nodrošināto krājumu un Grupas konsolidēto naudu un naudas ekvivalentu dalītu ar nodrošināto finanšu parādu.

Neto Finanšu Izdevumi – Visas Grupas atkārtotās parāda saistību izmaksas par attiecīgo periodu, kas aprēķinātas saskaņā ar jaunākajiem finanšu pārskatiem: (a) ietverot naudas procentu izdevumus par finanšu saistībām (pēc procentu ienākumu no naudas līdzekļiem un naudas ekvivalentiem atskaitīšanas); (b) ietverot naudas procentu izdevumus par bankas vai citas finanšu iestādes izsniegtajām garantijām; un (c) izslēdzot jebkādu "payment-in-kind" procentu kapitalizāciju aizdevumiem no saistītām personām un/vai subordinētajām saistībām.

Konsolidēto finanšu pārskatu pielikums (turpinājums)

(9) Finanšu rādītāji (turpinājums)

Definīcijas un alternatīvie snieguma rādītāji (turpinājums)

	3m 2026	3m 2025
Esošo veikalu pārdošanas izaugsme, %	10%	4%
E-komercijas ieņēmumi % no kopējiem ieņēmumiem	7%	5%
Bruto marža, %	59%	55%
EBITDA, €K	1 238	1 207
EBITDA marža, %	19%	18%
	31.03.2026	31.03.2025
Kapitalizācijas koeficients, %	36%	34%
Procentu seguma koeficients	2,79	2,07
Krājumu seguma koeficients	1,42	1,28
Tekošās likviditātes koeficients	3,65	3,47

Konsolidēto finanšu pārskatu pielikums (turpinājums)

(10) Svarīgi notikumi kopš pārskata perioda beigām

Turpmāk minētie nekorrigējošie notikumi pēc pārskata perioda iestājās laikā starp pārskata datumu un datumu, kad šie konsolidētie finanšu pārskati tika apstiprināti izlaišanai, 2026. gada 29. maijā. Neviens no šiem notikumiem neizraisīja korekcijas finanšu pārskatos atzītajās summās.

2026. gada 22. aprīlī AS Grenardi Group padome nolēma iecelt Grupas operatīvo direktori (COO) Alisi Vilku par valdes locekli. Šajā amatā viņa nomaiņa Līgu Emmu Gulbi.

2026. gada aprīlī–maijā Grupa uzsāka savu apgrozībā esošo obligāciju refinansēšanas procesu. Finansējuma avotus veido kredīta un kredītlīnijas līgums ar Signet Bank AS līdz 15 000 000 EUR (noslēgts 2026. gada 21. maijā) un jauna subordinēto obligāciju emisija (ISIN LV0000111631, 7 000 000 EUR) ar obligāciju maiņas piedāvājumu (izsludināts

2026. gada 12. maijā). Apvienotos ieņēmumus paredzēts izmantot Grupas nodrošināto obligāciju (ISIN LV0000860179, 12 000 000 EUR, fiksēta likme 10%, dzēšanas termiņš 2027. gada 16. aprīlis) un subordinēto obligāciju (ISIN LV0000870103, 7 000 000 EUR) refinansēšanai, savukārt jebkura atlikušā summa ir pieejama vispārējām korporatīvajām vajadzībām. Bankas finansējums ir nodrošināts ar komercķīlām par būtībā visiem aktīviem un par 100% no Grupas galveno meitas sabiedrību akcijām, kā arī ar grupas sabiedrību galvojumiem, kas piešķirti par labu Signet Bank AS un ierindojas vienlīdzīgā secībā (pari passu) ar esošo nodrošināto obligāciju nodrošinājumu.

2026. gada 20. maijā AS Grenardi Group akcionāru sapulce pieņēma lēmumu nākamo sešu mēnešu laikā palielināt pamatkapitālu par 1 500 000 EUR, emitējot 15 000 000 jaunu vārda akciju ar nominālvērtību 0,10 EUR par akciju.

Valdes vārdā:

Ainārs Sprinģis

Valdes priekšsēdētājs

Rīgā, 2025. gada 29. maijā



GRE NARDI
G R O U P

www.grenardi.group

Latvija, 2026