

Akciju sabiedrība „GRINDEKS”

Reģ. Nr. 40003034935

*Nerevidēts konsolidētais starpperioda saīsinātais
finanšu pārskats par 2019. gada 3 mēnešiem, sagatavots
saskaņā ar Starptautiskajiem finanšu pārskatu standartiem,
kurus apstiprinājusi Eiropas Savienība*

SATURS

INFORMĀCIJA PAR KONCERNU	3
PADOMES UN VALDES SASTĀVS	4-5
UZŅĒMUMA AKCIONĀRU STRUKTŪRA	6
VADĪBAS ZIŅOJUMS	7-9
ZIŅOJUMS PAR VALDES ATBILDĪBU	10
KONSOLIDĒTAIS FINANŠU PĀRSKATS:	
Finanšu stāvokļa pārskats	11-12
Visaptverošo ienākumu pārskats	13
Pašu kapitāla izmaiņu pārskats	14
Naudas plūsmas pārskats	15
PIELIKUMI	16-21

INFORMĀCIJA PAR KONCERNU

Nosaukums	„GRINDEKS”
Juridiskais statuss	Akciju sabiedrība, kopš 1997. gada 25. augusta
Reģistrācijas numurs, vieta un datums	40003034935, Rīga, Latvijas Republika, 1991. gada 11. oktobris
Darbības veids	Farmaceutisko, medicīnisko un fītoķīmisko preparātu ražošana
Juridiskā adrese	Krustpils iela 53, Rīga, LV – 1057, Latvija
Meitas sabiedrības	AS „Tallinas Farmācijas rūpnīca” Tondi 33, 11316, Tallina, Igaunija AS „Kalceks” Krustpils iela 53, Rīga, LV – 1057, Latvija SIA „HBM Pharma” Sklabinska 30, 036 80, Martina, Slovākija SIA „Namu apsaimniekošanas projekti” Krustpils iela 53, Rīga, LV – 1057, Latvija SIA „Grindeks Rus” Varšavas šoseja 74/3, 117556, Maskava, Krievija
Finanšu gads	2019.gada 1.janvāris – 2019.gada 31.decembris
Starpperioda pārskata periods	2019.gada 1.janvāris – 2019.gada 31.marts

PADOMES UN VALDES SASTĀVS

Sabiedrības padome

(saskaņā ar ievēlēšanas/atbrīvošanas datumiem)

No 2016. gada 12. janvāra** līdz pārskata iesniegšanas brīdim:

<u>Vārds, uzvārds</u>	<u>Amats</u>	<u>Akciju skaits (%)*</u>
Kirovs Lipmans	Padomes priekšsēdētājs	33.29
Anna Lipmane	Padomes priekšsēdētāja vietniece	16.65
Jānis Naglis	Padomes loceklis	0.00
Arkādijs Vjortkins	Padomes loceklis	0.00

* Nasdaq CSD dati uz 2019. gada 01.martu.

**Padomes locekļu pilnvaru termiņš – 07.06.2019.

- Kirovs Lipmans - padomes priekšsēdētājs

Dzimis 1940. gadā. Kirovs Lipmans ir AS „Grindex” padomes priekšsēdētājs kopš 2003. gada. Vienlaikus K. Lipmans ir arī Latvijas Olimpiskās komitejas izpildkomitejas loceklis, AS „Kalceks” un AS „Tallinas farmaceitiskā rūpnīca” padomes priekšsēdētājs, kā arī „Grindex” fonda „Zinātnes un izglītības atbalstam” valdes priekšsēdētājs. Beidzis Ļeņingradas Dzelzceļa un transporta inženierijas institūtu, kā arī Latvijas Universitātes Ekonomikas fakultāti, apgūstot inženiera ekonomista specialitāti.

- Anna Lipmane - padomes priekšsēdētāja vietniece

Dzimusi 1948. gadā. Anna Lipmane ir AS „Grindex” padomes locekle kopš 2008. gada. A. Lipmane ir sertificēta ārste-neiroloģe un Latvijas Ārstu biedrības, Latvijas Internistu biedrības, Latvijas Kardiologu biedrības un Latvijas Neirologu biedrības locekle. Vienlaikus A. Lipmane ir arī AS „Tallinas farmaceitiskā rūpnīca” padomes locekle.

- Jānis Naglis - padomes loceklis

Dzimis 1958. gadā. Jānis Naglis ir AS „Grindex” padomes loceklis kopš 2002. gada. Papildus darba pienākumiem „Grindex” J. Naglis ir Latvijas Darba devēju konfederācijas padomes loceklis, Latvijas Automobiļu federācijas prezidents un Latvijas Viesnīcu un restorānu asociācijas un Latvijas Tautas sporta asociācijas valdes loceklis, kā arī vairāku citu uzņēmumu un institūciju valdes un padomes loceklis. Augstāko izglītību J. Naglis ieguvis, pabeidzot Rīgas Politehnisko institūtu ar kvalifikāciju – inženieris mehāniķis.

- Arkādijs Vjortkins - padomes loceklis

Dzimis 1951. gadā. Prof. Arkādijs Vjortkins ir AS “Grindex” padomes loceklis kopš 2013.gada. A.Vjortkins kopš 1989. gada ir A. Jevdokimova vārdā nosauktās Maskavas valsts medicīnas-stomatoloģijas universitātes (MVMSU) Terapijas, klīniskās farmakoloģijas un ātrās medicīniskās palīdzības katedras vadītājs, kopš 2012. gada – MVMSU Zinātnes padomes zinātniskais sekretārs. Vienlaikus A. Vjortkins ir Krievijas Nacionālās zinātniski-praktiskās Ātrās medicīniskās palīdzības biedrības un Starptautiskās Vecuma involūcijas pētījumu biedrības prezidents, kā arī vairāku Krievijas un starptautisku organizāciju loceklis. Dr.med. A. Vjortkins ir saņēmis Krievijas nopelniem bagātā zinātnes darbinieka goda titulu un virkni citu apbalvojumu.

Sabiedrības valde*(saskaņā ar ievēlēšanas/atbrīvošanas datumiem)*

No 2017. gada 1. marta līdz 2018. gada 8. janvārim :

<u>Vārds, uzvārds</u>	<u>Amats</u>	<u>Akciju skaits (%)*</u>
Juris Bundulis	Valdes priekšsēdētājs	0.00
Jānis Romanovskis	Valdes loceklis	0.00

** Latvijas Centrālā Depozitārīja dati uz 2017. gada 31. oktobri.*

No 2018. gada 9. janvāra līdz pārskata iesniegšanas brīdim :

<u>Vārds, uzvārds</u>	<u>Amats</u>	<u>Akciju skaits (%)*</u>
Juris Bundulis	Valdes priekšsēdētājs	0.00
Jānis Romanovskis	Valdes loceklis	0.00
Juris Hmeļņickis	Valdes loceklis	0.00

** Nasdaq CSD dati uz 2019. gada 01.martu.*

•Juris Bundulis - valdes priekšsēdētājs

Dzimis 1953. gadā, beidzis LU Bioloģijas doktorantūru, kā arī ir ieguvis ķīmija izglītību LU Ķīmijas fakultātē. Agrāk Juris Bundulis jau ir strādājis AS „Grindex” par Mārketinga un tirdzniecības direktoru un Zinātnisko pētījumu un attīstības direktoru. Pirms ievēlēšanas par AS „Grindex” valdes priekšsēdētāju J. Bundulis bija LR Veselības ministrijas valsts sekretāra vietnieks un nodarbojās ar veselības politikas jautājumiem. Līdztekus darbam „Grindex” J. Bundulis ir SIA „Pharma and Chemistry Competence Centre of Latvia” padomes loceklis, kā arī „Grindex” fonda „Zinātnes un izglītības atbalstam” valdes loceklis.

**Pilnvaru termiņš - 08.01.2020.*

• Jānis Romanovskis - valdes loceklis, finanšu un administratīvais direktors

Dzimis 1960. gadā, beidzis Rīgas 1.vidusskolu, absolvējis Latvijas Universitātes Ekonomikas fakultāti un Rīgas Starptautiskās ekonomikas un biznesa augstskolu. Jānis Romanovskis jau iepriekš ir strādājis uzņēmumā – bijis AS „Grindex” valdes priekšsēdētājs, kā arī valdes loceklis un finanšu un administratīvais direktors. Karjeras laikā Jānis Romanovskis ir bijis valdes priekšsēdētājs farmācijas uzņēmumos „Recipe Plus” un „Sentor Farm aptiekas”, kā arī bijis finanšu direktors komerccentrā „Dati grupa” un finanšu pārvaldes vadītājs AS „Dati”.

**Pilnvaru termiņš – 07.01.2022.*

• Juris Hmeļņickis- valdes loceklis, Kvalitātes direktors

Dzimis 1980. gadā. Juris Hmeļņickis ir AS „Grindex” Sertifikācijas oficiers, kā arī AS „Grindex” meitas uzņēmuma AS „Kalceks” valdes priekšsēdētājs. 2000. gadā J. Hmeļņickis uzsāka savas darba gaitas AS „Grindex” kā ķīmijas tehniķis analītiķis un, pateicoties savai profesionalitātei un mērķtiecībai, strauji attīstīja karjeru, ieņemot vairākus vadošus amatus. Kopš 2010. gada Juris Hmeļņickis ir AS „Grindex” Kvalitātes direktors/Kvalificētā persona, bet kopš 2014. gada ir arī AS „Kalceks” valdes priekšsēdētājs. Juris Hmeļņickis ir ieguvis vairākas augstākās izglītības. 2004. gadā viņš absolvēja Latvijas Universitātes Ķīmijas fakultāti, iegūstot Dabaszinātņu maģistra grādu, bet 2005. gadā Rīgas Tehniskajā Universitātē saņēma profesionālo maģistra grādu Apvienotajā kvalitātes vadībā. Turpinot profesionālo attīstību, 2010. gadā J. Hmeļņickis absolvēja Latvijas Universitātes Ķīmijas fakultāti, iegūstot Ķīmijas doktora zinātnisko grādu analītiskajā ķīmijā (Dr.chem.). Savukārt 2016. gadā Zviedrijas Institutā viņš beidza biznesa vadības programmu līderības un ilgtspējīgas uzņēmējdarbības jomā. 2017. gadā Juris Hmeļņickis absolvēja maģistra studijas Latvijas Universitātes Biznesa, vadības un ekonomikas fakultāte programmā „Stratēģiskā vadība un līderība”. Ph.D. Juris Hmeļņickis ir līdzautors vairākām zinātniskajām publikācijām analītiskajā pētniecībā un hromatogrāfijā.

**Pilnvaru termiņš – 09.01.2021*

UZŅĒMUMA AKCIONĀRU STRUKTŪRA

Sabiedrības akcionāri uz 2019.gada 01.martu un 2018.gada 31.decembri (*Nasdaq CSD* dati):

	Procentuālais ieguldījums (%) 01.03.2019	Procentuālais ieguldījums (%) 31.12.2018
Kirovs Lipmans	33.29	33.29
AMBERSTONE KONCERNS, AS	22.66	22.66
Anna Lipmane	16.65	16.65
Citi akcionāri*	27.40	27.40
Kopā	100.00	100.00

*Pārējiem akcionāriem akciju skaits nepārsniedz 5%

Sabiedrības akcionāri uz pārskata iesniegšanas brīdi (saskaņā ar 23.05.2019 paziņojumu):

	Procentuālais ieguldījums (%) 23.05.2019
Liplat Holding**, SIA	72.60
Citi akcionāri*	27.40
Kopā	100.00

*Pārējiem akcionāriem akciju skaits nepārsniedz 5%

**SIA "Liplat Holding" īpašnieki ir Kirovs Lipmans, Anna Lipmane un Filips Lipmans

VADĪBAS ZIŅOJUMS

Darbības veids

Pārskata periodā „Grindex” koncernu veidoja AS „Grindex” un tās sabiedrības: AS „Tallinas Farmācijas rūpnīca” Igaunijā, AS „Kalceks” Latvijā, SIA „Namu Apsaimniekošanas projekti” Latvijā un SIA „HBM Pharma” Slovākijā (visi kopā turpmāk tekstā – Koncerns). Koncerna pamatdarbība ir oriģinālo produktu, patentbrīvo medikamentu un aktīvo farmaceitisko vielu pētniecība, izstrāde, ražošana un pārdošana.

„Grindex” koncerna darbība pārskata periodā

Koncerna apgrozījums 2019. gada pirmajā ceturksnī bija 30,2 milj. eiro, kas ir par 4,6 milj. eiro vai par 13% mazāk nekā 2018. gada pirmajā ceturksnī. Savukārt koncerna peļņa, kas attiecināma uz mātes sabiedrības akcionāriem, 2019. gada pirmajā ceturksnī bija 3,37 milj. eiro, kas, salīdzinot ar 2018. gada pirmo ceturksni, ir palielinājusies par 0,17 milj. eiro vai par 5%.

Apgrozījuma samazinājumu šī gada pirmajā ceturksnī ir izraisījis konkurences pieaugums tradicionālajos tirgos. Vienlaikus tiek prognozēts, ka samazinājumam ir īstermiņa raksturs, jo, pilnveidojot savu komercpolitiku, Koncerns veido un stiprina tiešo sadarbību ar aptieku tīkliem.

2019. gada pirmajā ceturksnī Koncerna saražotā produkcija eksportēta uz 59 pasaules valstīm kopumā par 27,9 milj. eiro, kas ir par 4,4 milj. eiro vai par 14% mazāk nekā 2018. gada pirmajā ceturksnī.

Alternatīvie snieguma rādītāji	01.01.2019. – 31.03.2019.	01.01.2018. – 31.03.2018.
Bruto peļņas rentabilitāte ¹	52,3%	55,2%
Neto peļņas rentabilitāte ²	11,2%	9,2%
EBITDA rentabilitāte ³	17,8%	14,1%
Likviditāte ⁴	2,7	3,4

Pārskata perioda beigās debitoru parādu apjoms veidoja 41,2 milj. eiro, kas ir par 8,4 milj. eiro mazāk nekā kreditoru apjoms, kas veidoja 49,6 milj. eiro. Apgrozāmo līdzekļu apjoms pārskata perioda beigās bija 79,9 milj. eiro, kas par 50,4 milj. eiro pārsniedza īstermiņa kreditoru apjomu, kas bija 29,5 milj. eiro.

Gatavo zāļu un aktīvo farmaceitisko vielu pārdošana

„Grindex” gatavo zāļu pārdošanas apjoms 2019. gada pirmajā ceturksnī bija 27,5 milj. eiro un ir samazinājies, salīdzinot ar 2018. gada pirmo ceturksni, par 4,9 milj. eiro. Pārdošanas apjoms Krievijā, pārejās NVS valstīs un Gruzijā 2019. gada pirmajā ceturksnī veidoja 14,5 milj. eiro, kas ir par 6,9 milj. eiro vai par 32% mazāk nekā 2018. gada pirmajā ceturksnī. Salīdzinot ar 2018. gada pirmo ceturksni, 2019. gada pirmajā ceturksnī nozīmīgs pārdošanas apjoma pieaugums sasniegts – Kirgizstānā par 32%, Armēnijā par 27%, Gruzijā par 23%, Moldovā par 19%, Azerbaidžānā un Baltkrievijā par 11%.

Gatavo zāļu pārdošanas apjoms Eiropas Savienības valstīs 2019. gada pirmajā ceturksnī sasniedza 11,9 milj. eiro, kas ir par 1,2 milj. eiro vai 11% vairāk nekā 2018. gada pirmajā ceturksnī.

2019. gada pirmajā ceturksnī aktīvo farmaceitisko vielu pārdošanas apjoms sasniedza 2,6 milj. eiro, kas ir par 0,57 milj. eiro vai 29% vairāk nekā 2018. gada pirmajā ceturksnī. Šajā periodā lielākais „Grindex” aktīvo farmaceitisko vielu eksports tika veikts uz ES valstīm, Japānu, Kanādu un ASV. „Grindex” pieprasītākās aktīvās farmaceitiskās vielas 2019. gada pirmajā ceturksnī bija deksmedetomidīns, detomidīns un ksilazīns.

Investīciju programma

2019. gadā „Grindex” īsteno stratēģiski svarīgus pētniecības un attīstības projektus. Sadarbībā ar Latvijas un ārvalstu zinātniekiem „Grindex” turpina kardioprotektīvās vielas – GBB hidroksilāzes inhibitora ar oriģinālu struktūru – pētījumus.

Kvalitāte un vides aizsardzība

2019. gada pirmajā ceturksnī AS „Grindex” notika Latvijas Zāļu valsts aģentūras inspekcija un saņemti sertifikāti par septiņu aktīvo farmaceitisko vielu atbilstību „Labas ražošanas prakses” standarta prasībām. 2019.

¹ Bruto peļņas rentabilitāte, mērvienība % = bruto peļņa dalīta ar neto apgrozījumu.

² Neto peļņas rentabilitāte, mērvienība % = peļņa, kas attiecas uz mātes sabiedrības akcionāriem, dalīta ar neto apgrozījumu.

³ EBITDA (peļņa pirms %, ienākuma nodokļa un nolietojuma) rentabilitāte, mērvienība % = (bruto peļņa mīnus pārdošanas izmaksas, administrācijas izmaksas, pārējie saimnieciskās darbības ieņēmumi, pārējie saimnieciskās darbības izdevumi, plus pamatlīdzekļu nolietojums) dalīts ar neto apgrozījumu.

⁴ Likviditāte, mērvienība reizes = apgrozāmie līdzekļi dalīti ar īstermiņa kreditoru summu.

Iepriekš aprakstītos alternatīvos snieguma rādītājus Koncerna vadība izmanto, vērtējot Koncerna sniegumu konkrētajā finanšu periodā.

gada pirmajā ceturksnī sekmīgi notika Pārtikas veterinārā dienesta inspekcija par uztura bagātinātājiem, kā arī viens ārzemju klienta audits.

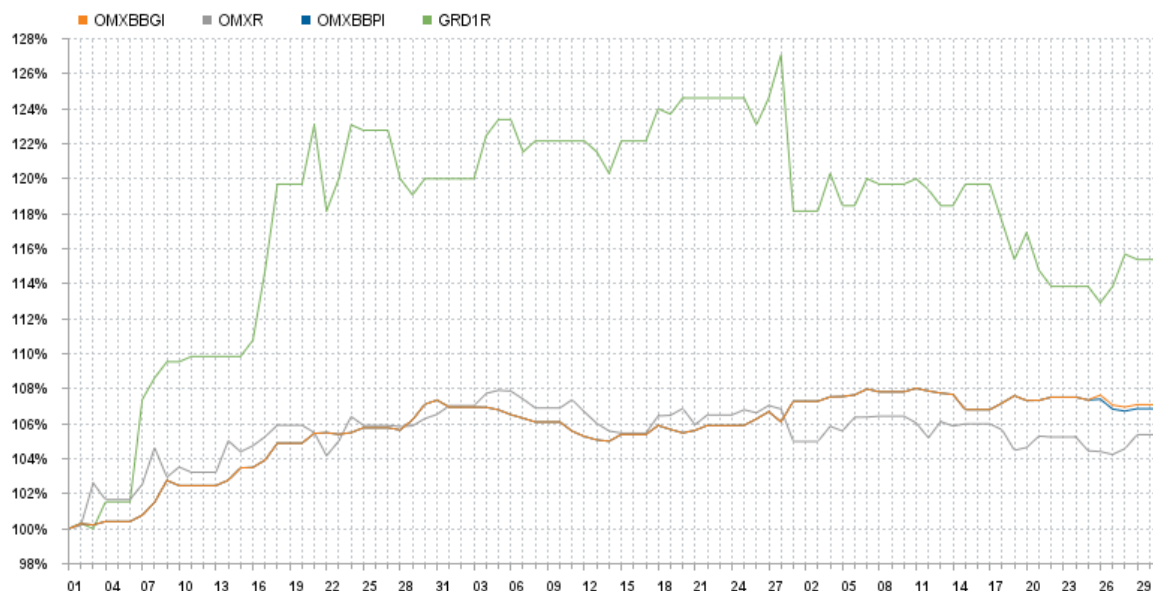
„Grindex” akciju cenas attīstība 2019. gada pirmajā ceturksnī („Nasdaq Riga” dati)

Kopš 2006. gada 2. janvāra „Grindex” akcijas tiek kotētas „Nasdaq Riga” Oficiālajā sarakstā. AS „Grindex” akciju cena „Nasdaq Riga” 2019. gada pirmajā ceturksnī svārstījās robežās no 6,5 eiro līdz 8,26 eiro. 2019. gada pirmajā ceturksnī AS „Grindex” vidējā akciju cena „Nasdaq Riga” bija 7,65 eiro. Kopējais „Nasdaq Riga” tirgots akciju skaits 2019. gada pirmajā ceturksnī bija 307 173 akcijas, sasniedzot 2,37 milj. eiro apgrozījumu. 2019. gada pirmajā ceturksnī „Grindex” akciju tirgus kapitalizācija bija 72,1 milj. eiro.

2019. gada pirmajā ceturksnī koncerna peļņa uz vienu akciju (EPS koeficients) bija 0,35 eiro, salīdzinot ar 0,33 eiro 2018. gada pirmajā ceturksnī.



„Grindex” akciju cenas attīstība 2019. gada pirmajā ceturksnī salīdzinājumā ar Baltijas tirgus indeksiem („Nasdaq Riga” dati)



Indekss	01.01.2019 [?]	31.03.2019 [?]	+/-%
— OMX Baltic Benchmark GI	873,81	935,79	7,09 ▲
— OMX Riga	929,02	978,98	5,38 ▲
— OMX Baltic Benchmark PI	420,75	449,62	6,86 ▲
— GRD1R	6,5 EUR	7,5 EUR	15,38 ▲

Nākotnes izredzes 2019. gadā

2019. gadā „Grindex” stratēģiski fokusēsies uz kompleksiem risinājumiem pacientu vajadzību apmierināšanai, turpinās koncentrēties uz jaunajiem tirgiem, diversificēs savu darbību, tādējādi samazinot biznesa riskus. Tāpat 2019. gadā „Grindex” turpinās paplašināt produktu klāstu.

- Stratēģiskie biznesa attīstības tirgi – Eiropas Savienības un Dienvidaustrumāzijas valstis
- Pozīciju nostiprināšana Krievijā un pārējās NVS valstīs
- AS „Kalceks” darbības paplašināšana
- Koncerna apgrozījuma pieaugums 2019. gadā – vismaz par 12%
- Investīciju apjoms 2019. gadā – 9 milj. eiro
- Sekmīga jaunās zāļu verifikācijas sistēmas uzturēšana

Būtiskākie biznesa riski, kas negatīvi var ietekmēt uzņēmuma darbības rādītājus, joprojām ir nacionālo valūtu vērtības kritums vai devalvācija NVS valstīs, kā arī izmaiņas ģeopolitiskajā situācijā.

Koncerna vadības vārdā:



Valdes priekšsēdētājs
Juris Bundulis

2019. gada 30. maijā

ZIŅOJUMS PAR VALDES ATBILDĪBU


Akciju sabiedrības „Grindex” (turpmāk tekstā – Sabiedrība) valde ir atbildīga par Sabiedrības un tā meitas sabiedrību (turpmāk tekstā – Koncerns) konsolidēto pārskatu sagatavošanu.

Konsolidētais finanšu pārskats, kas atspoguļots no 11. līdz 21. lappusei, ir sagatavots, pamatojoties uz grāmatvedības ierakstiem un attaisnojuma dokumentiem, un sniedz patiesu priekšstatu par Koncerna finansiālo stāvokli 2019. gada 31. martā, tā darbības rezultātiem un naudas plūsmu par 2019. gada 3 mēnešu periodu, kas noslēdzās 2019. gada 31. martā.

Iepriekš minētais konsolidētais starpperiodu finanšu pārskats sastādīts saskaņā ar Starptautiskajiem Finanšu Pārskatu Standartiem, kurus apstiprinājusi Eiropas Savienība, balstoties uz uzņēmējdarbības turpināšanas principu. To sagatavošanā ir konsekventi izmantotas atbilstošas uzskaites metodes. Konsolidētā finanšu pārskata sagatavošanas gaitā valdes pieņemtie lēmumi un izdarītie novērtējumi ir bijuši piesardzīgi un pamatoti.

Sabiedrības valde ir atbildīga par atbilstošas uzskaites sistēmas nodrošināšanu, Koncerna aktīvu saglabāšanu, kā arī krāpšanas un citu Koncernā izdarītu pārkāpumu atklāšanu un novēršanu. Valde ir atbildīga arī par to valstu, kurās strādā Koncerna uzņēmumi (Latvija, Krievija, Igaunija un Slovākija), likumdošanas prasību izpildi.

Valdes vārdā:



Valdes priekšsēdētājs
Juris Bundulis

2019. gada 30. maijā

FINANŠU STĀVOKĻA PĀRSKATS

AKTĪVS	Pielikumi	31.03.2019. EUR	01.01.2019. EUR korigēts*	31.12.2018. EUR
Ilgtermiņa ieguldījumi				
Nemateriālie ieguldījumi				
Programmas, patenti, licences, preču zīmes un tamlīdzīgas tiesības		2,276,728	1,829,866	1,829,866
Avansi par nemateriālajiem ieguldījumiem		1,068,406	1,262,659	1,262,659
Kopā nemateriālie ieguldījumi		3,345,134	3,092,525	3,092,525
Nemateriālā vērtība		5,044,761	5,044,761	5,044,761
Pamatlīdzekļi				
Zemes gabali, ēkas un būves		29,906,470	29,971,478	29,971,478
Iekārtas un mašīnas		23,739,185	22,506,942	22,506,942
Pārējie pamatlīdzekļi		1,259,568	1,232,978	1,232,978
Pamatlīdzekļu izveidošana un nepabeigto celtniecības objektu izmaksas		1,545,126	2,487,237	2,487,237
Avansa maksājumi par pamatlīdzekļiem		2,108,587	2,350,242	2,350,242
Kopā pamatlīdzekļi		58,558,936	58,548,877	58,548,877
Ieguldījuma īpašumi		7,749,000	7,749,000	7,749,000
Ilgtermiņa finanšu ieguldījumi				
Pārējie vērtspapīri		99,020	99,020	99,020
Pārējie aizdevumi		2,200,000	2,200,000	2,200,000
Citi ilgtermiņa debitori		74,317	74,317	74,317
Aizdevumi uzņēmuma līdzīpašniekiem un vadībai	4	2,675,923	2,675,923	2,675,923
Kopā ilgtermiņa finanšu ieguldījumi		5,049,260	5,049,260	5,049,260
Tiesības izmantot aktīvu (SFPS Nr.16 "Noma")	3	2,337,026	2,619,798	-
Kopā ilgtermiņa ieguldījumi		82,084,117	82,104,221	79,484,423
Apgrozāmie līdzekļi				
Krājumi				
Izejvielas, pamatmateriāli un palīgmateriāli		10,423,890	10,209,521	10,209,521
Nepabeigtie ražojumi		11,205,319	10,499,666	10,499,666
Gatavie ražojumi un preces pārdošanai		8,576,515	7,224,020	7,224,020
Avansi par krājumiem		335,128	295,998	295,998
Kopā krājumi		30,540,852	28,229,205	28,229,205
Debitori				
Pircēju un pasūtītāju parādi		34,229,957	30,614,389	30,614,389
Citi debitori	5	4,900,079	3,991,424	3,991,424
Aizdevumi uzņēmuma līdzīpašniekiem un vadībai	4	3,217	2,959	2,959
Pārējie aizdevumi		567,567	580,869	580,869
Nākamo periodu izmaksas		1,503,944	1,613,687	1,613,687
Kopā debitori		41,204,764	36,803,328	36,803,328
Nauda un naudas ekvivalenti	6	8,155,531	4,219,118	4,219,118
Kopā apgrozāmie līdzekļi		79,901,147	69,251,651	69,251,651
KOPĀ AKTĪVS		161,985,264	151,355,872	148,736,074

Pielikumi ir šī finanšu pārskata neatņemama sastāvdaļa

*skatīt 3.pielikumu

FINANŠU STĀVOKĻA PĀRSKATS

PASĪVS	Pielikumi	31.03.2019. EUR	01.01.2019. EUR koriģēts*	31.12.2018. EUR
Pašu kapitāls				
Akciju kapitāls		13,419,000	13,419,000	13,419,000
Akciju emisijas uzcenojums		22,321,657	22,321,657	22,321,657
Pārējās rezerves		880,726	880,726	880,726
Ārvalstu valūtas pārvērtēšanas rezerve		87,738	158,197	158,197
Nesadalītā peļņa/(zaudējumi):				
a) iepriekšējo gadu nesadalītā peļņa		72,248,917	72,248,917	81,981,268
b) pārskata perioda peļņa/(zaudējumi)		3,370,573	-	(9,732,351)
Pašu kapitāls, kas attiecināms uz Mātes sabiedrības akcionāriem		112,328,611	109,028,497	109,028,497
Nekontrolējošās puses daļa		87,963	98,509	98,509
Kopā pašu kapitāls		112,416,574	109,127,007	109,127,007
Kreditori				
Ilgtermiņa kreditori				
Aizņēmumi no kredītiestādēm	7	12,858,966	8,798,062	8,798,062
Finanšu nomas saistības		26,493	29,479	29,479
Atliktā uzņēmuma ienākuma nodokļa saistības		1,295,602	1,295,602	1,295,602
Nākamo periodu ieņēmumi		3,613,341	3,381,620	3,381,620
Nomas saistības (SFPS Nr.16 "Noma")	3	2,248,898	2,492,985	-
Kopā ilgtermiņa kreditori		20,043,300	15,997,748	13,504,763
Īstermiņa kreditori				
Aizņēmumi no kredītiestādēm	7	12,749,953	10,211,678	10,211,678
Finanšu nomas saistības		79,698	56,860	56,860
No pircējiem saņemtie avansi		589,192	439,832	439,832
Parādi piegādātājiem un darbuzņēmējiem		9,117,817	8,484,508	8,484,508
Nodokļi un valsts sociālās apdrošināšanas obligātās iemaksas	8	1,428,901	1,188,858	1,188,858
Uzņēmuma ienākuma nodokļa saistības	8	205,567	126,394	126,394
Citi kreditori		2,652,168	2,937,818	2,937,818
Uzkrātās saistības		1,988,090	1,938,601	1,938,601
Nākamo periodu ieņēmumi		635,412	719,755	719,755
Nomas saistības (SFPS Nr.16 "Noma")	3	78,592	126,813	-
Kopā īstermiņa kreditori		29,525,390	26,231,117	26,104,304
Kopā kreditori		49,568,690	42,228,865	39,609,067
KOPĀ PASĪVS		161,985,264	151,355,872	148,736,074

Pielikumi ir šī finanšu pārskata neatņemama sastāvdaļa

*skatīt 3.pielikumu

VISAPTVEROŠO IENĀKUMU PĀRSKATS

	Pielikumi	01.01.2019.- 31.03.2019. EUR	01.01.2018.- 31.03.2018. EUR
Neto apgrozījums	10	30,156,822	34,768,804
Pārdotās produkcijas ražošanas izmaksas	11	(14,390,096)	(15,567,959)
Bruto peļņa		15,766,726	19,200,845
Pārdošanas izmaksas	12	(6,461,577)	(6,978,125)
Administrācijas izmaksas	13	(6,094,946)	(6,626,500)
Pārējie uzņēmuma saimnieciskās darbības ieņēmumi	14	2,356,145	553,886
Pārējās uzņēmuma saimnieciskās darbības izmaksas	15	(1,763,311)	(2,653,195)
Procentu un tamlīdzīgi ieņēmumi		28,361	30,410
Procentu maksājumi un tamlīdzīgas izmaksas		(90,659)	(70,666)
Peļņa/(zaudējumi) pirms nodokļiem		3,740,739	3,456,655
Uzņēmuma ienākuma nodoklis		(380,712)	(253,749)
PĀRSKATA PERIODA PEĻŅA/(ZAUDĒJUMI)		3,360,027	3,202,906
Pārējie visaptverošie ienākumi:			
Valūtas kursa svārstības		(70,460)	(17,649)
Pārējie visaptverošie ienākumi kopā		(70,460)	(17,649)
VISAPTVEROŠIE IENĀKUMI KOPĀ		3,289,567	3,185,257

Pārskata perioda peļņa/(zaudējumi) attiecināma uz:

Mātes sabiedrības akcionāriem	3,370,573	3,202,680
Nekontrolējošās puses akcionāriem	(10,546)	226
KOPĀ	3,360,027	3,202,906

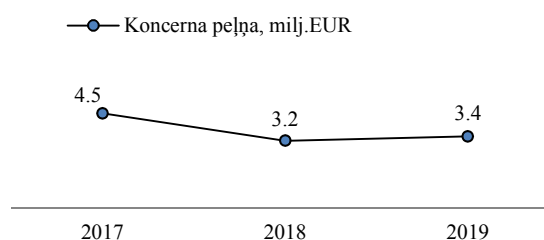
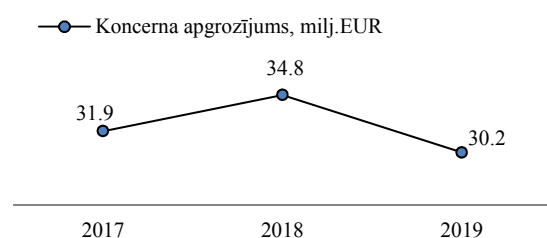
Pārskata perioda visaptverošie ienākumi attiecināmi uz:

Mātes sabiedrības akcionāriem	3,300,113	3,185,031
Nekontrolējošās puses akcionāriem	(10,546)	226
KOPĀ	3,289,567	3,185,257

Peļņa/(zaudējumi) uz vienu akciju, kas attiecināma uz Mātes sabiedrības akcionāriem (EUR uz vienu akciju)

0.35	0.33
------	------

Pielikumi ir šī finanšu pārskata neatņemama sastāvdaļa



PAŠU KAPITĀLA IZMAIŅU PĀRSKATS

	Akciju kapitāls	Akciju emisijas uzcenojums	Pārejās rezerves	Ārvalstu valūtas pārvērtēšana	Nesadalītā peļņa	Kopā pašu kapitāls, kas attiecināms uz Mātes sabiedrības akcionāriem	Nekontrolējošās puses daļa	Kopā
	EUR	EUR	EUR	EUR	EUR	EUR	EUR	EUR
31.12.2017.	13,419,000	22,321,657	880,726	245,942	83,751,018	120,618,343	103,055	120,721,398
Ārvalstu valūtas pārvērtēšana	-	-	-	(17,649)	-	(17,649)	-	(17,649)
Pārskata perioda peļņa/(zaudējumi)	-	-	-	-	3,202,680	3,202,680	226	3,202,906
31.03.2018.	13,419,000	22,321,657	880,726	228,293	86,953,698	123,803,374	103,281	123,906,655
31.12.2018.	13,419,000	22,321,657	880,726	158,198	72,248,917	109,028,498	98,509	109,127,007
Ārvalstu valūtas pārvērtēšana	-	-	-	(70,460)	-	(70,460)	-	(70,460)
Pārskata perioda peļņa/(zaudējumi)	-	-	-	-	3,370,573	3,370,573	(10,546)	3,360,027
31.03.2019.	13,419,000	22,321,657	880,726	87,738	75,619,490	112,328,611	87,963	112,416,574

NAUDAS PLŪSMAS PĀRSKATS

	01.01.2019.- 31.03.2019. EUR	01.01.2018.- 31.03.2018. EUR
PAMATDARBĪBAS NAUDAS PLŪSMA		
Pārskata perioda peļņa pirms nodokļiem	3,740,739	3,456,655
<i>Korekcijas, lai saskaņotu pārskata perioda peļņu ar skaidras naudas līdzekļiem, kas izmantoti pamatdarbībai:</i>		
Pamatlīdzekļu, tiesības izmantot aktīvu nolietojums, nemateriālo ieguldījumu amortizācija	1,575,130	1,392,317
Zaudējumi/(peļņa) no pamatlīdzekļu un nemateriālo ieguldījumu izslēgšanas	134,973	110
Ieņēmumi saistīti ar ES finansējumu	(110,822)	(110,822)
Procentu izmaksas	162,418	66,101
Procentu ieņēmumi	(162,583)	(30,410)
<i>Izmaiņas aktīvos un pasīvos pamatdarbības rezultātā:</i>		
Krājumi	(2,350,777)	(2,309,722)
Pircēju un pasūtītāju parādi	(3,808,672)	(1,320,230)
Kreditori	360,207	1,078,008
Bruto pamatdarbības naudas plūsma	(459,387)	2,222,007
Samaksāts uzņēmuma ienākuma nodoklis	(116,058)	(375,390)
Pamatdarbības neto naudas plūsma	(575,445)	1,846,617
IEGULDĪŠANAS DARBĪBAS NAUDAS PLŪSMA		
Pamatlīdzekļu un nemateriālo ieguldījumu iegāde	(1,982,307)	(895,185)
Pamatlīdzekļu pārdošana	-	7,981
Ieguldīšanas darbības neto naudas plūsma	(1,982,307)	(887,204)
FINANSĒŠANAS DARBĪBAS NAUDAS PLŪSMA		
Saņemtie aizņēmumi no kredītiestādēm	12,055,900	1,087,741
Atmaksātie aizņēmumi no kredītiestādēm un finanšu nomas maksājumi	(5,406,502)	(2,293,688)
Saņemts ES finansējums	7,185	126,817
Samaksātie procenti	(162,418)	(66,101)
Finansēšanas darbības neto naudas plūsma	6,494,165	(1,145,231)
Naudas un naudas ekvivalentu palielinājums/(samazinājums)	3,936,413	(185,818)
Nauda un naudas ekvivalenti pārskata perioda sākumā	4,219,118	4,800,466
NAUDA UN NAUDAS EKVIVALENTI PĀRSKATA PERIODA BEIGĀS	8,155,531	4,614,648

KONSOLIDĒTĀ STARPPERIODA SAĪSINĀTĀ FINANŠU PĀRSKATA PIELIKUMI**1. PAMATINFORMĀCIJA**

Uzņēmuma Koncerna pamatdarbība ir saistīta ar farmaceitisko, medicīnisko un fitoķīmisko preparātu ražošanu, nekustamo īpašumu apsaimniekošanu. Uzņēmums tika reģistrēts Latvijas Republikā 1991.gada 11.oktobrī.

Starpperioda finanšu pārskatā par naudas vienību lietota Eiropas Savienības naudas vienība eiro (EUR), kas ir Koncerna funkcionālā un uzrādīšanas valūta.

Nerevidēto konsolidēto starpperioda saīsināto finanšu pārskatu valde ir apstiprinājusi 2019.gada 30.maijā.

2. FINANŠU PĀRSKATA SAGATAVOŠANAS PAMATPRINCIPI

Finanšu pārskats par 2019.gada 3 mēnešiem, kas beidzas 2019.gada 31.martā, ir sagatavots, balstoties uz Starptautiskajiem finanšu pārskatu standartiem (SFPS). Tomēr šis pārskats nesatur visu informāciju un atšifrējumus, kas tiek iekļauti gada pārskatā, tāpēc lasāms/skatāms kopā ar 2018.gada Koncerna gada pārskatu.

Finanšu pārskatā ir iekļauti visi Koncerna mātes un visu meitas sabiedrību nerevidētie starpperioda finanšu pārskati uz 2019.gada 31.martu.

3. GRĀMATVEDĪBAS POLITIKAS

Izņemot izmaiņas, kas aprakstītas zemāk, Koncerns nav izmainījis savu grāmatvedības politiku 2019. gada janvārī – martā. Nerevidētajos pārskatos par 2019.gada 3 mēnešiem Koncerns ir pielietojis tādus pašus Grāmatvedības un konsolidācijas pamatprincipus, kā AS „Grindex” 2019. gada 30. aprīlī izdotajos revidētajos konsolidētajos pārskatos par 2018. gadu. Koncerns nav piemērojis SFPS, kas izdoti līdz finanšu pārskata apstiprināšanas dienai, bet vēl nav stājušies spēkā.

Pārskata periodā ir stājies spēkā jauns SFPS Nr.16 "Noma", ko Koncerns ir ieviesis ar 2019.gada 1.janvāri. SFPS Nr.16 aizstāj Starptautisko grāmatvedības standartu Nr.17 "Nomas" un tā interpretācijas. Šis standarts atceļ pašreiz lietoto nomnieku dubultās uzskaites modeli un tā vietā nosaka, ka vairums nomu ir jāuzrāda bilancē pēc viena modeļa, un atceļ nomas iedalījumu operatīvajā un finanšu nomā.

Saskaņā ar SFPS Nr.16, līgums ir noma vai ietver nomu, ja ar to apmaiņā pret atlīdzību tiek nodotas tiesības kontrolēt identificēta aktīva lietojumu noteiktā laika periodā. Jaunais nomas modelis paredz, ka par šādiem līgumiem nomnieks atzīst tiesības lietot aktīvu un nomas saistības. Lietošanas tiesību aktīvam aprēķina nolietojumu, bet saistībām procentu izdevumus saskaņā ar uzkrāšanas principu. Tā rezultātā vairumam nomu izdevumi tiks paātrināti atzīti perioda sākumā.

Koncerna vadība ir novērtējusi jaunā standarta ietekmi, atzīstot aktīvus un saistības finanšu stāvokļa pārskatā, kas izriet no operatīvās nomas līgumiem, kuros Koncerns ir nomnieks. Koncerns ir piemērojis vienkāršoto pārejas pieeju, neveicot korekcijas salīdzinošajos rādītājos iepriekšējā pārskata periodā.

	Tiesības lietot aktīvu EUR	Nomas saistības EUR
Sākotnējā atzišana 2019.gada 1.janvārī	2,619,798	2,619,798
Uzkrātais nolietojums	(282,772)	-
Nomas izdevumi	-	(292,308)
Atlikusī vērtība 2019.gada 31.martā	2,337,026	2,327,490

4. DARĪJUMI AR SAISTĪTAJĀM PUSĒM

	31.03.2019. EUR	31.12.2018. EUR
Aizdevumi uzņēmuma līdzīpašniekiem un vadībai	2,679,140	2,678,882
Kopā	2,679,140	2,678,882

5. CITI DEBITORI

	31.03.2019. EUR	31.12.2018. EUR
Nodokļu pārmaxsa	3,814,959	3,669,281
Pārējie debitori	1,085,120	322,143
Kopā	4,900,079	3,991,424

6. NAUDA UN NAUDAS EKIVALENTI

	31.03.2019. EUR	31.12.2018. EUR
Nauda bankā	8,149,003	4,206,444
Nauda kasē	6,528	12,674
Kopā	8,155,531	4,219,118

7. AIZŅĒMUMI NO KREDĪTIESTĀDĒM

	31.03.2019. EUR	31.12.2018. EUR
Kredītlīnija no Luminor Bank AS Latvijas filiāles	4,514,864	2,838,810
Kredītlīnija no AS "SEB Banka", Latvija	2,448,747	2,444,221
Kredītlīnija no AS "Citadele", Latvija	2,591,284	2,376,937
Tatrabank AS, Slovākija	2,102,876	1,551,710
Nordea Bank Finland Plc	750,000	1,000,000
Kredītlīnija no Tatrabank AS, Slovākija	342,182	-
Īstermiņa aizņēmumi no kredītiestādēm	12,749,953	10,211,678
Nordea Bank Finland Plc	5,583,333	5,583,333
Tatrabank AS, Slovākija	7,275,633	3,214,729
Ilgtermiņa aizņēmumi no kredītiestādēm	12,858,966	8,798,062
Kopā aizņēmumi no kredītiestādēm	25,608,919	19,009,740

8. NODOKĻI UN SOCIĀLĀS NODROŠINĀŠANAS MAKSĀJUMI

	31.03.2019. EUR	31.12.2018. EUR
Valsts sociālās apdrošināšanas obligātās iemaksas	902,913	771,660
Iedzīvotāju ienākuma nodoklis	439,022	362,888
Uzņēmuma ienākuma nodoklis	205,567	126,394
Pievienotās vērtības nodoklis	82,530	42,772
Pārējie	4,436	11,538
Kopā	1,634,468	1,315,252

9. UZŅĒMĒJDARBĪBAS SEGMENTI

Finanšu pārskatā uzrādāmie segmenti ir darbības segmenti vai darbības segmentu apkopojums, kuri atbilst noteiktiem kritērijiem. Darbības segmenti ir Koncerna sastāvdaļas, par kurām ir pieejama atsevišķa informācija, kuru regulāri izvērtē galvenie lēmumu pieņēmēji ar mērķi sadalīt resursus un novērtēt to darbības rezultātus.

Pēc saražotās produkcijas veidiem Koncernu var sadalīt divās galvenajās struktūrvienībās – gatavās zāļu formas un aktīvo farmaceitisko vielu biznesa struktūra. Šīs struktūrvienības ir izmantotas par pamatu, lai sniegtu informāciju par Koncerna primārajiem segmentiem – uzņēmējdarbības segmentiem.

2019.gada 3 mēneši, EUR

	Gatavās zāļu formas	Aktīvās farmaceitiskās vielas	Izslēgšana	Kopā
Ieņēmumi				
Pārdošana ārējiem klientiem	27,575,654	2,581,168	-	30,156,822
Starpsegmentu pārdošana	-	3,211,943	(3,211,943)	0
Kopējie ieņēmumi	27,575,654	5,793,111	(3,211,943)	30,156,822
Rezultāti				
Segmenta darbības rezultāti	6,930,462	2,374,687	-	9,305,149
Nesadalītie izdevumi				(5,502,112)
Pamatdarbības peļņa				3,803,037
Procentu ienākumi				28,361
Procentu izdevumi				(90,659)
Peļņa pirms nodokļiem				3,740,739
Uzņēmuma ienākums nodoklis				(380,712)
Pārskata perioda peļņa				3,360,027
Attiecināma uz:				
Mātes sabiedrības akcionāriem				3,370,573
Nekontrolējošās puses akcionāriem				(10,546)
Kopā				3,360,027

Koncerna aktīvi un saistības netiek dalītas pēc iepriekšminētajām struktūrvienībām.

2018.gada 3 mēneši, EUR

	Gatavās zāļu formas	Aktīvās farmaceitiskās vielas	Izslēgšana	Kopā
Ieņēmumi				
Pārdošana ārējiem klientiem	32,762,386	2,006,418	-	34,768,804
Starpsegmentu pārdošana	-	3,516,011	(3,516,011)	0
Kopējie ieņēmumi	32,762,386	5,522,429	(3,516,011)	34,768,804
Rezultāti				
Segmenta darbības rezultāti	10,801,940	1,420,780	-	12,222,720
Nesadalītie izdevumi				(8,725,809)
Pamatdarbības peļņa				3,496,911
Procentu ienākumi				30,410
Procentu izdevumi				(70,666)
Peļņa pirms nodokļiem				3,456,655
Uzņēmuma ienākums nodoklis				(253,749)
Pārskata perioda peļņa				3,202,906
Attiecināma uz:				
Mātes sabiedrības akcionāriem				3,202,680
Nekontrolējošās puses akcionāriem				226
Kopā				3,202,906

Koncerna aktīvi un saistības netiek dalītas pēc iepriekšminētajām struktūrvienībām.

10. NETO APGROZĪJUMS

	01.01.2019.- 31.03.2019. EUR	01.01.2018.- 31.03.2018. EUR
Krievija	6,254,245	13,315,300
Citas NVS valstis	8,972,031	8,854,768
Pārējās valstis	11,070,785	8,751,334
Latvija	2,162,495	2,378,177
Lietuva	1,711,374	1,568,992
Igaunija	600,226	557,781
Pārējie ieņēmumi	319,019	241,839
Bruto apgrozījums	31,090,175	35,668,191
Piešķirtās atlaides		
Krievija	(2,193)	(905)
Citas NVS valstis	(697,956)	(761,999)
Pārējās valstis	(29,446)	(5,323)
Latvija	(197,359)	(101,770)
Lietuva	(3,433)	(27,431)
Igaunija	(2,966)	(1,959)
Kopā atlaides	(933,353)	(899,387)
Kopā neto	30,156,822	34,768,804

11. PĀRDOTĀS PRODUKCIJAS RAŽOŠANAS IZMAKSAS

	01.01.2019.- 31.03.2019. EUR	01.01.2018.- 31.03.2018. EUR
Izejvielas, iepakojums un citas materiālās vērtības	7,027,873	8,179,164
Tiešās darba algas un sociālās nodrošināšanas maksājumi	4,914,889	4,816,162
Pamatlīdzekļu un nemateriālo ieguldījumu nolietojums	1,238,625	1,172,422
Tiesības izmantot aktīvu nolietojums (SFPS Nr.16 "Noma")	57,838	-
Energoresursu izdevumi	738,055	702,106
Produkcijas iepirkšanas un konraktražošanas izmaksas	1,580,306	2,179,534
Pētniecības darbu izmaksas	526,297	398,551
Ēku, iekārtu, mašīnu remonts un uzturēšana	412,340	327,826
Saimnieciskie darbi	56,666	53,410
Transporta izmaksas	34,712	48,113
Darba apģērbu noma	54,880	40,976
Atkritumu izvešana	58,774	37,948
Pārējās izmaksas	894,938	1,173,312
Pašražoto izejvielu iekšējais apgrozījums	(3,206,097)	(3,561,565)
Kopā	14,390,096	15,567,959

12. PĀRDOŠANAS IZMAKSAS

	01.01.2019.- 31.03.2019. EUR	01.01.2018.- 31.03.2018. EUR
Produktu virzības un mārketinga izdevumi	1,752,223	2,737,418
Pārstāvniecību uzturēšanas izmaksas	1,145,391	1,058,745
Darba algas un sociālās nodrošināšanas maksājumi	1,262,535	1,401,648
Preču nosūtīšanas izdevumi	392,430	279,484
Komisijas naudas	619,826	279,229
Pamatlīdzekļu un nemateriālo ieguldījumu nolietojums	79,046	81,104
Tiesības izmantot aktīvu nolietojums (SFPS Nr.16 "Noma")	203,184	-
Medikamentu reģistrācijas izdevumi	281,316	184,970
Kravu apdrošināšana	3,424	3,858
Pārējās izmaksas	722,202	951,669
Kopā	6,461,577	6,978,125

13. ADMINISTRĀCIJAS IZMAKSAS

	01.01.2019.- 31.03.2019. EUR	01.01.2018.- 31.03.2018. EUR
Darba algas un sociālās nodrošināšanas maksājumi	3,460,102	3,724,863
Profesionālie un konsultatīvie pakalpojumi	1,165,904	235,998
Pamatlīdzekļu un nemateriālo ieguldījumu nolietojums	275,875	157,867
Tiesības izmantot aktīvu nolietojums (SFPS Nr.16 "Noma")	21,750	-
Datorsistēmu uzturēšana un remonts	155,355	146,051
Apsardzes izmaksas	115,732	118,478
Banku pakalpojumi	40,969	41,807
Energoresursu izdevumi	73,923	83,379
Darbinieku apdrošināšana	59,350	59,119
Transporta izmaksas	25,119	54,049
Īpašuma un atbildības apdrošināšana	26,932	25,531
Komandējuma izdevumi	16,247	17,801
Sakaru izdevumi	16,761	14,350
Apmācības un personāla atlases izdevumi	44,524	35,035
Uzkrājumu izveidošana	491,577	1,007,000
Pārējās izmaksas	104,826	905,172
Kopā	6,094,946	6,626,500

14. PĀRĒJIE SAIMNIECISKĀS DARBĪBAS IEŅĒMUMI

	01.01.2019.- 31.03.2019. EUR	01.01.2018.- 31.03.2018. EUR
Ieņēmumi no valūtas kursa svārstībām	2,230,485	141,906
Ieņēmumi no ES projektiem	118,304	118,304
Ieņēmumi no sniegtajiem pakalpojumiem	-	293,676
Citi ieņēmumi	7,356	-
Kopā	2,356,145	553,886

15. PĀRĒJIE SAIMNIECISKĀS DARBĪBAS IZDEVUMI

	01.01.2019.- 31.03.2019. EUR	01.01.2018.- 31.03.2018. EUR
Piešķirtās atlaides	1,187,133	2,107,068
Zaudējumi no valūtas kursa svārstībām	493,624	496,521
Nekustamā īpašuma nodoklis	16,795	18,683
Citi izdevumi	65,759	30,923
Kopā	1,763,311	2,653,195

16. NOTIKUMI PĒC PĀRSKATA PERIODA BEIGĀM

Finanšu un kapitāla tirgus komisija (FKTK) 2019.gada 28.maijā pieņēma lēmumu atļaut AS "GRINDEKS" akcionāram SIA "Liplat Holding" izteikt obligāto AS "GRINDEKS" akciju atpiršanas piedāvājumu. Vienas akcijas cena obligātā akciju atpiršanas piedāvājumā ir 12.59 EUR, kas noteikta saskaņā ar Finanšu instrumentu tirgus likumu (FITL) un administratīvo līgumu starp FKTK un Kirovu Lipmanu un Filipu Lipmanu. Piedāvājuma termiņš ir 30 dienas no dienas, kad informācija par piedāvājumu ir publicēta oficiālajā izdevumā "Latvijas Vēstnesis". SIA "Liplat Holding", kuras īpašnieki ir Kirovs Lipmans, Anna Lipmane un Filips Lipmans, pieder 72.64 % no AS "GRINDEKS" akcijām.

AS "Grindex" Valdes priekšsēdētājs

Juris Bundulis

2019.gada 30.maijā