



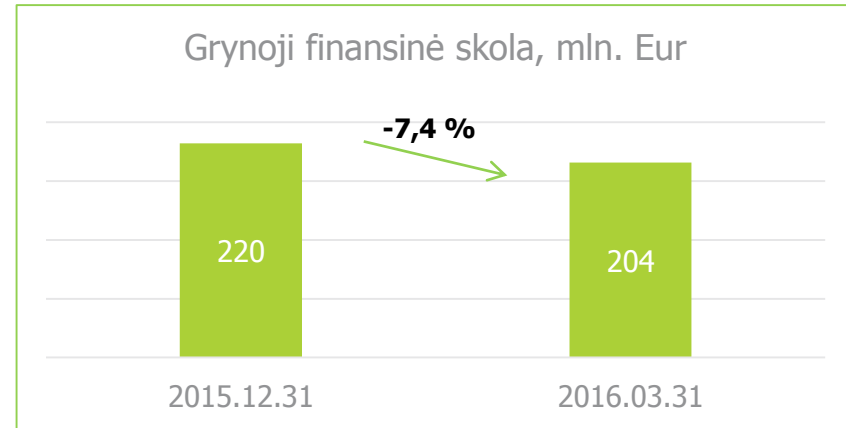
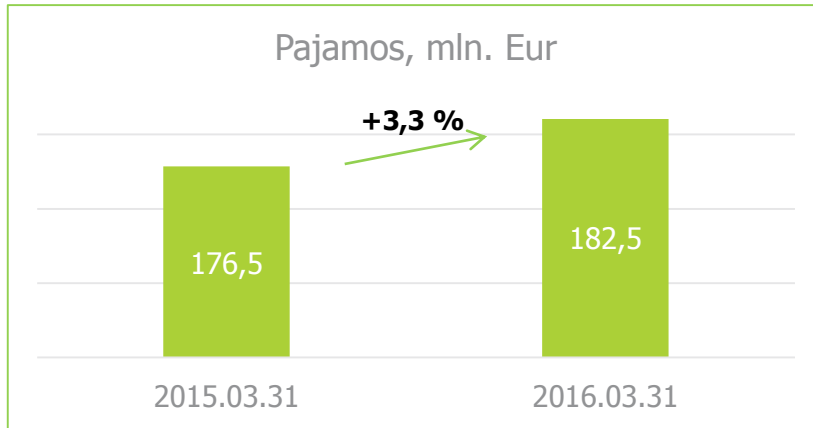
eso

AB “Energijos skirstymo operatorius”

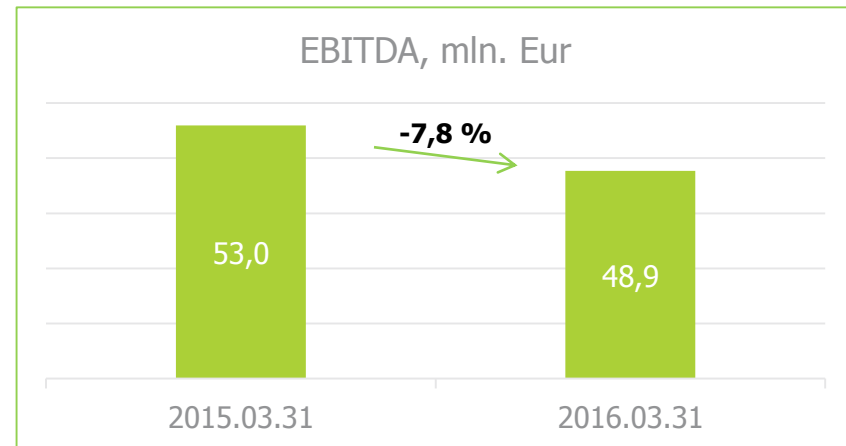
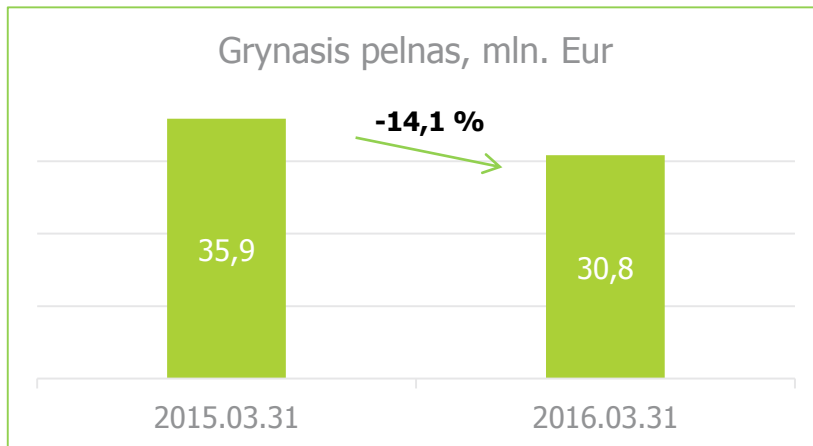
2016 m. pirmojo ketvirčio finansiniai rezultatai

2016.05.31

Pagrindiniai finansiniai rodikliai

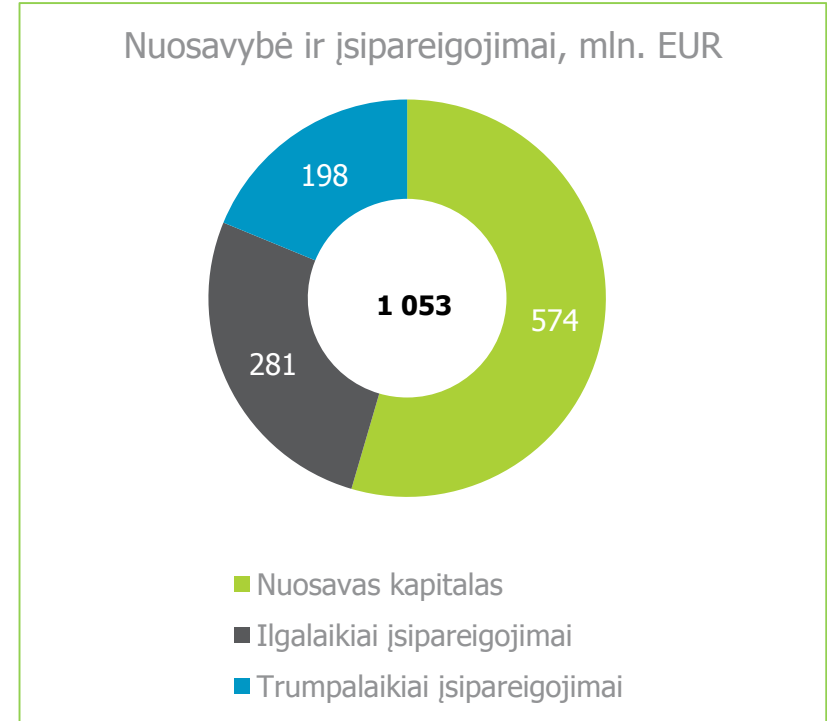
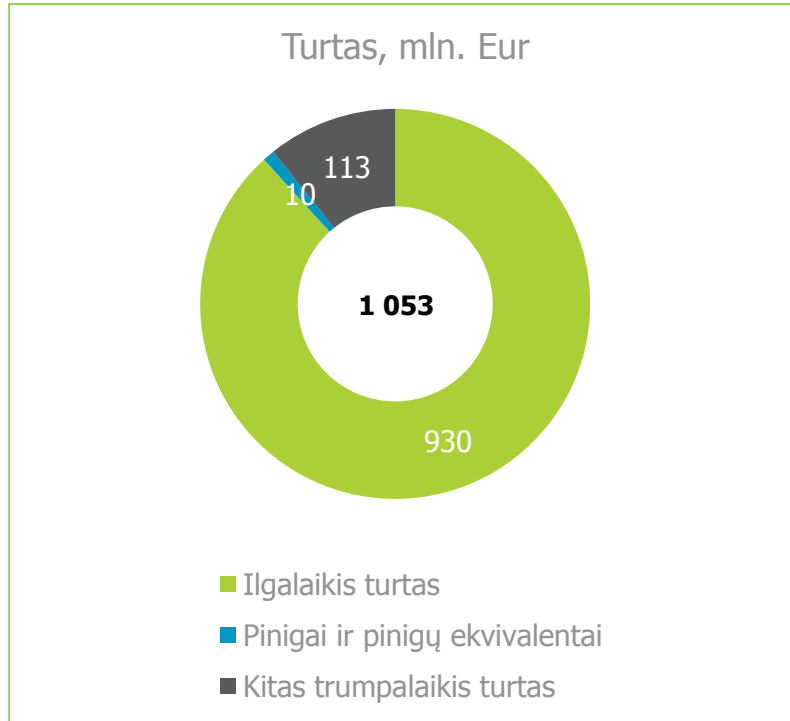


Augo elektros persiuntimo, bei dujų paskirstymo kiekiai.



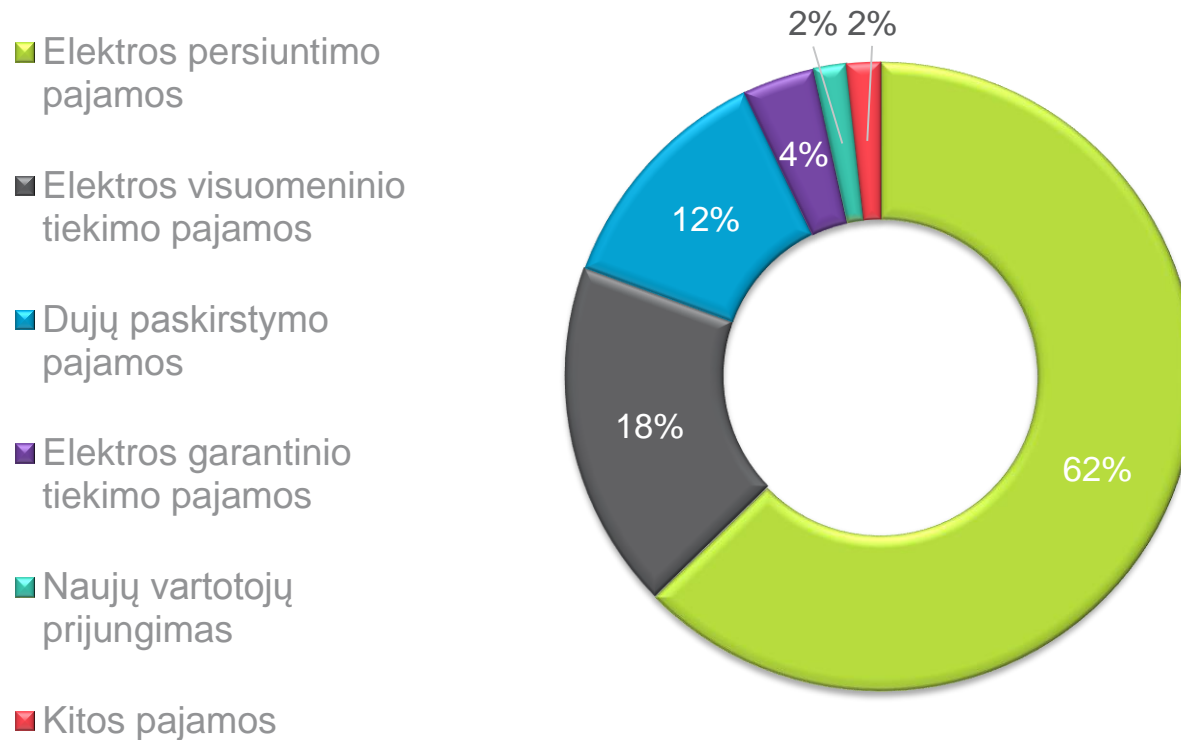
2016 metais sumažėjo skirtumas tarp regulatoriaus nustatytos ir realios elektros energijos įsigijimo kainos.

Turtas, nuosavybė ir įsipareigojimai



ESO turtas 2016.03.31 sudarė 1,05 mlrd. EUR. ESO finansinės skolos sudarė 214,2 mln. EUR, arba 44,7 proc. visų turimų įsipareigojimų.

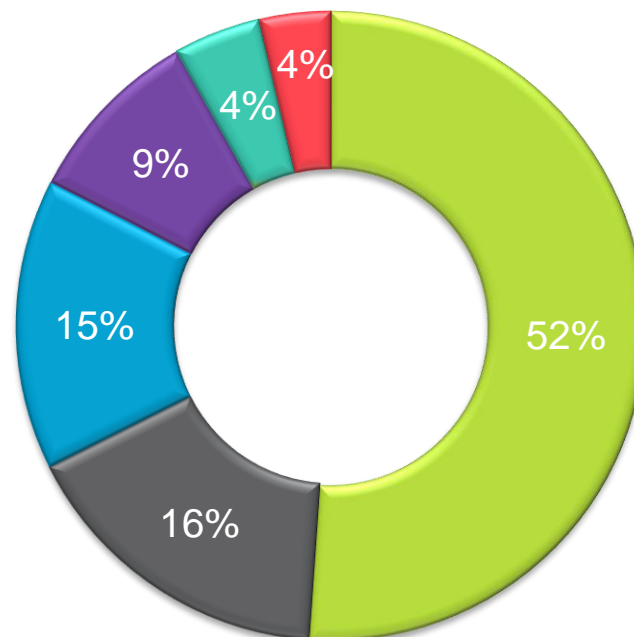
Pajamos



Per 2016 m. tris mėnesius ESO uždirbo 182,5 mln. eurų pajamų. Tai 3,8 proc. daugiau lyginant su tuo pačiu laikotarpiu 2015 m. Pajamos augo dėl didesnio elektros persiuntimo bei dujų paskirstymo kiekio.

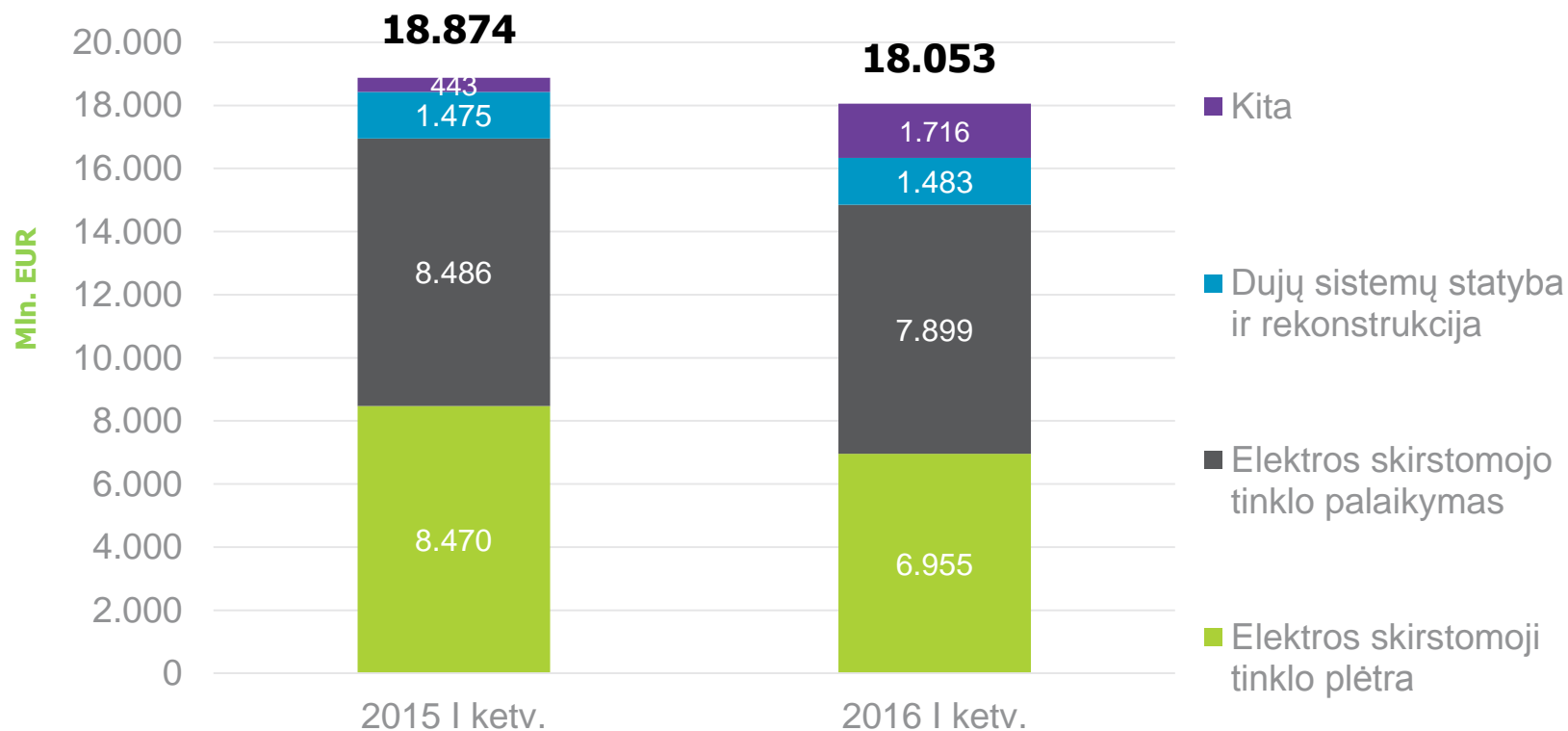
Veiklos sąnaudos

- Išmokos darbuotojams ir susijusios socialinio draudimo įmokos
- Kitos sąnaudos
- Remonto ir techninės priežiūros sąnaudos
- Telekomunikacijos ir IT paslaugos
- Transporto sąnaudos
- Nuoma ir komunalinės sąnaudos



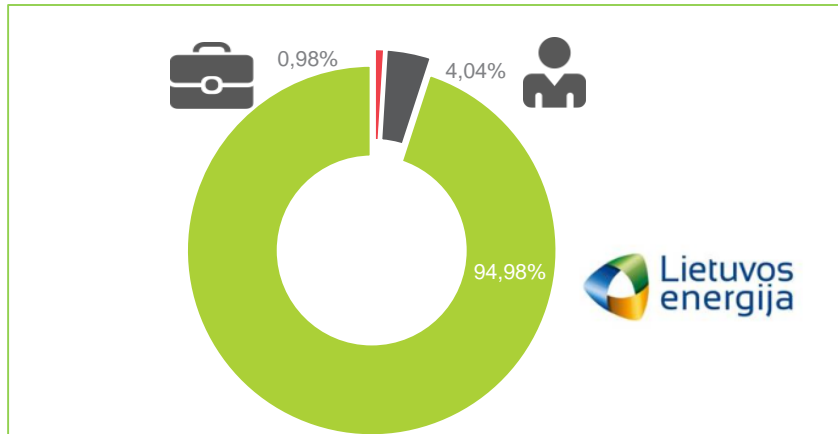
2016 m. pirmąjį ketvirtį veiklos sąnaudos siekė 24,9 mln. eurų. Ir lyginant su tuo pačiu laikotarpiu pernai sumažėjo 6,8 proc. Labiausiai mažėjo išmokos darbuotojams ir susijusios socialinio draudimo įmokos, bei remonto ir techninės priežiūros sąnaudos, atitinkamai 12,2 ir 33,9 proc.

Investicijos

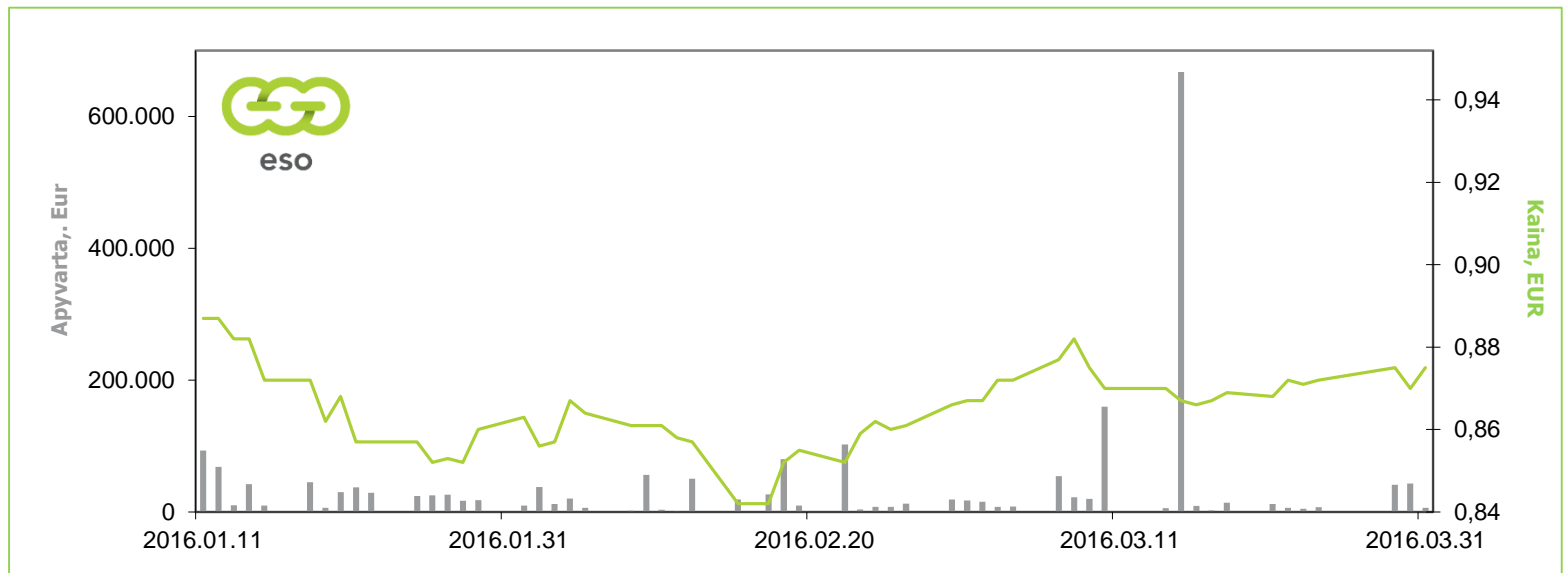


ESO investicijos per 2016 m. 3 mėnesius lyginant su tuo pačiu laikotarpiu 2015 m. mažėjo 4,4 proc. Dujų sistemos statybos ir rekonstrukcijos investicijos augo 0,6 proc., kitos investicijos augo beveik 4 kartus, tačiau elektros skirstomojo tinklo palaikymo ir plėtros investicijos mažėjo atitinkamai 6,9 ir 17,9 proc.

Akcijų kaina ir akcininkai



2016.03.31 Bendrovė turėjo 8980 akcininką. Pagrindinis ESO akcininkas, valdantis 94,98% akcijų, yra „Lietuvos energija“, UAB.



ESO – didžiausia pagal rinkos kapitalizaciją bendrovė NASDAQ Baltic biržoje (781 mln. EUR). Per 2016 m. pirmąjį ketvirtį ESO akcijos kaina sumažėjo 1,36 proc. Vidutinė svertinė akcijos kaina siekė 0,861 EUR.



eso

AB “Energijos skirstymo operatorius”

Įm. kodas 304151376

PVM kodas LT100009860612

Aguonų g. 24, Vilnius, 03212 Lietuva

Tel. (8 5) 277 7524

Faks. (8 5) 277 7514

info@eso.lt

www.eso.lt