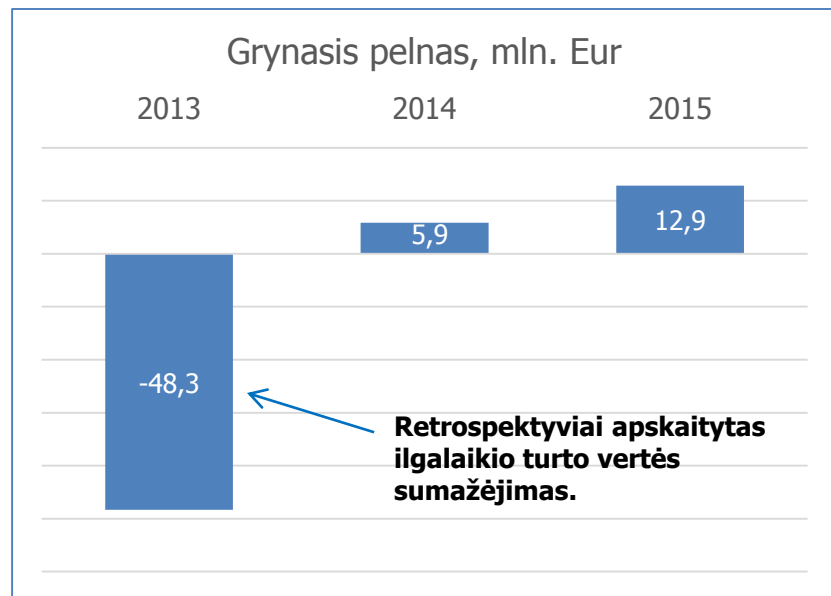
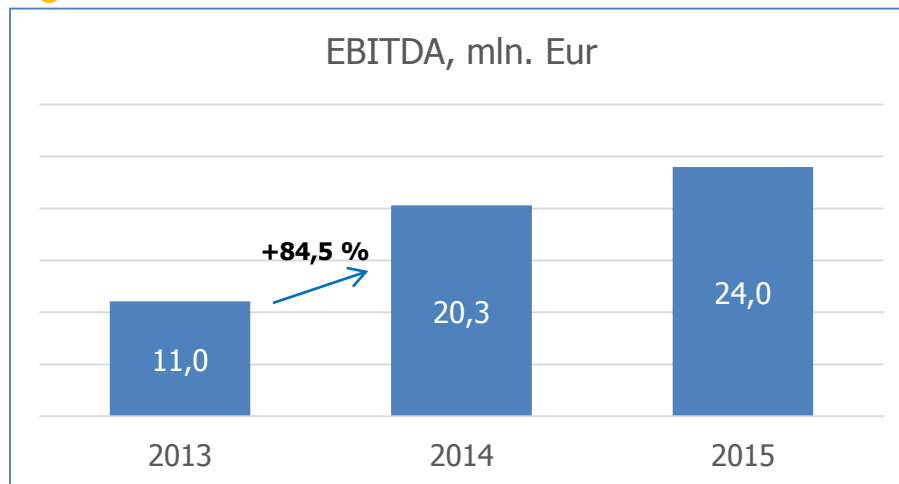
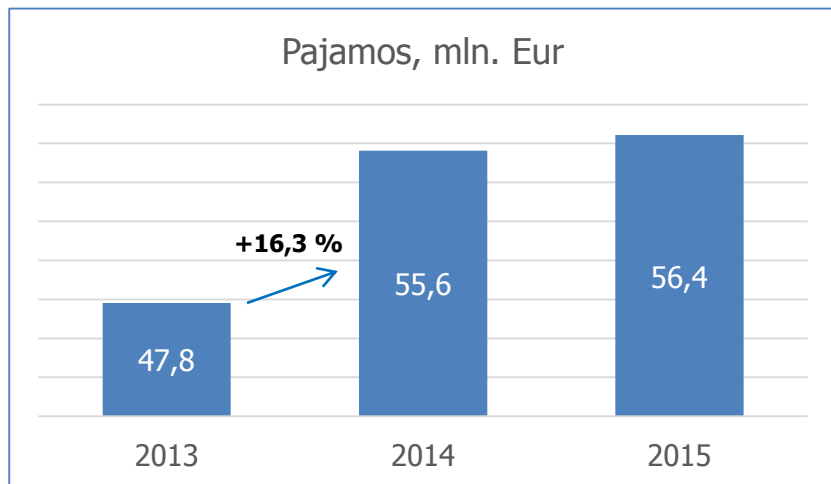


AB „Lietuvos dujos“ 2015 m. dvylikos mėnesių finansiniai rezultatai

2016-02-26

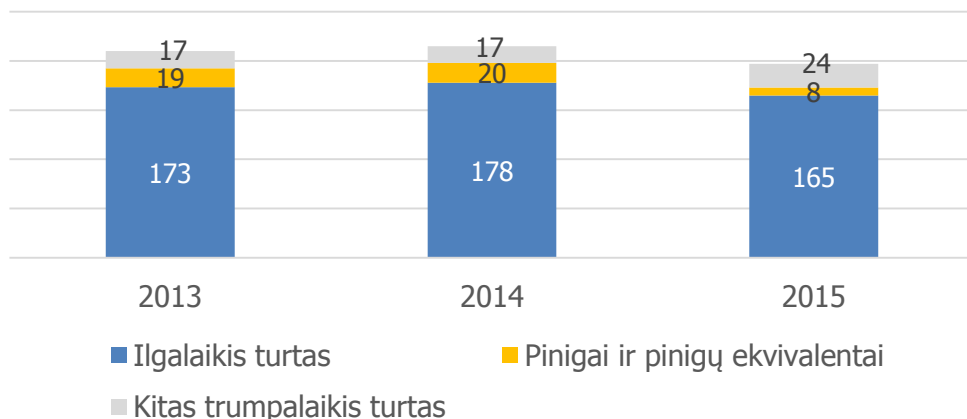
Pagrindiniai finansiniai rodikliai



Pelningumo rodikliai	2014	2015
Grynasis pelningumas, proc.	10,6	22,9
Veiklos pelningumas, proc.	10,5	26,9
EBITDA marža, proc.	36,5	42,6
ROA, proc.	2,5	6,3
ROE, proc.	3,7	8,4

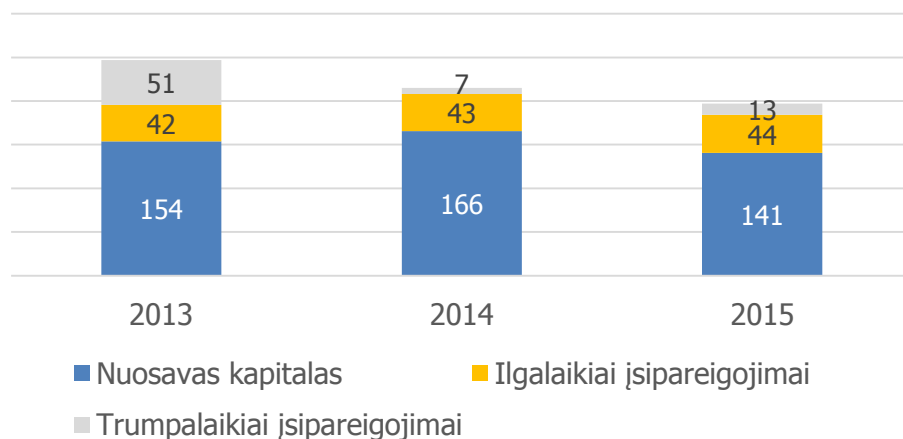
Turtas, nuosavybė ir įsipareigojimai

Turtas, mln. Eur



2015 m. ilgalaikis turtas sudaro 83,6 % viso turto. Ilgalaikis turtas ataskaitiniu laikotarpiu sumažėjo 7,6 %.

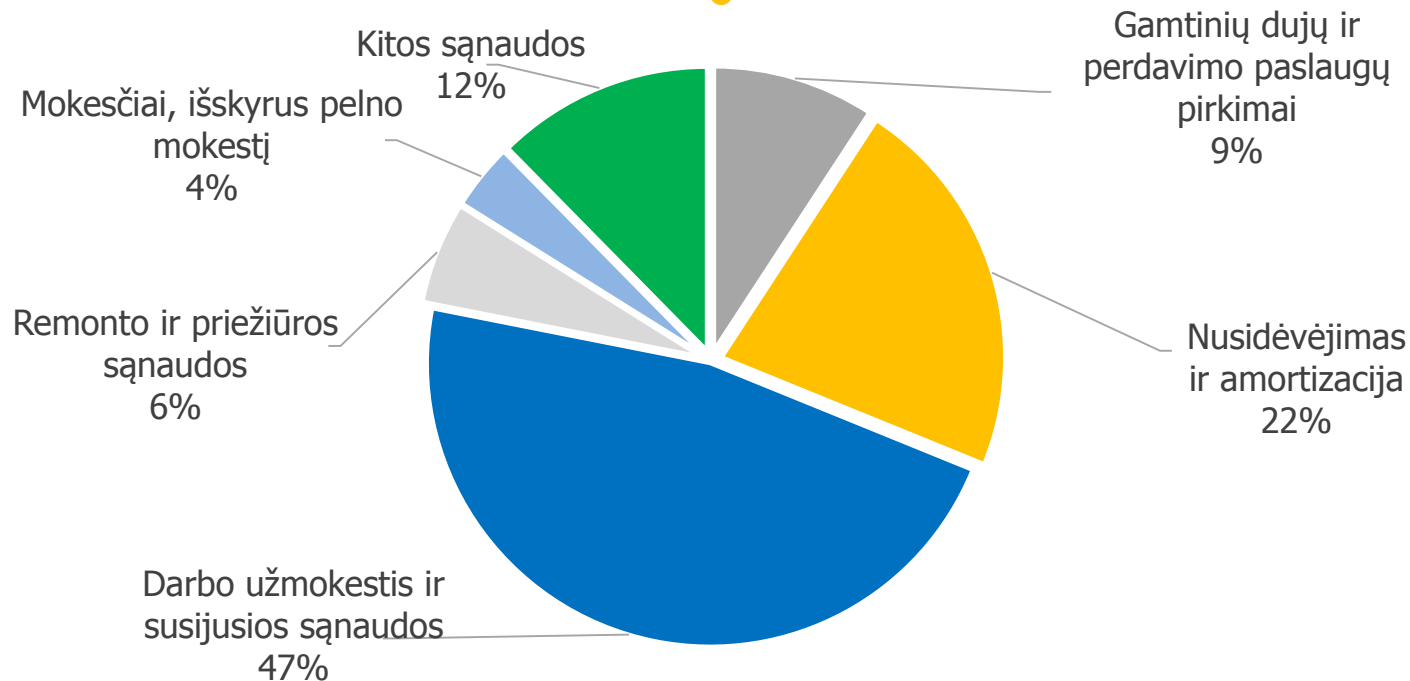
Nuosavybė ir įsipareigojimai, mln. EUR



2015 m. nuosavas kapitalas sudaro net 71,3 % nuosavybės ir įsipareigojimų. Bendrovė neturi finansinių skolų.

Sąnaudos

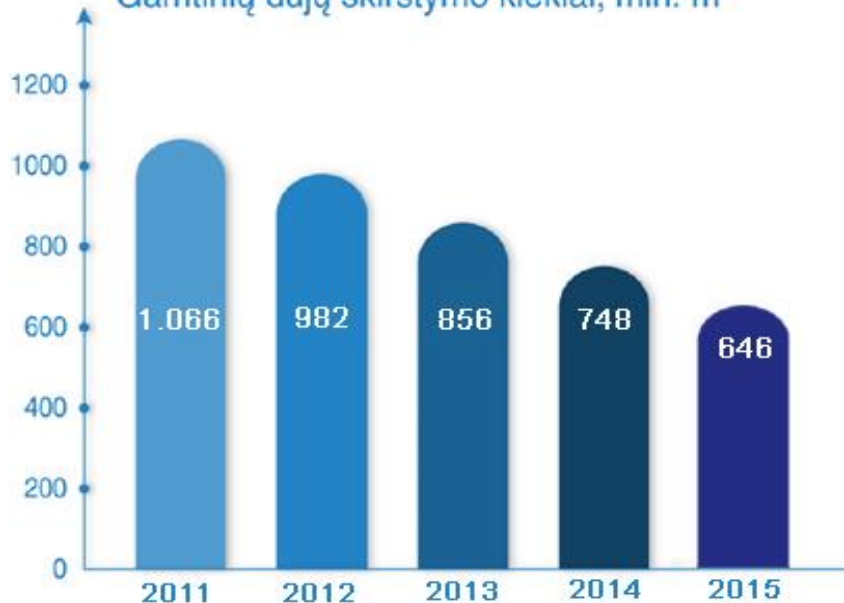
Sąnaudų struktūra 2015 m.



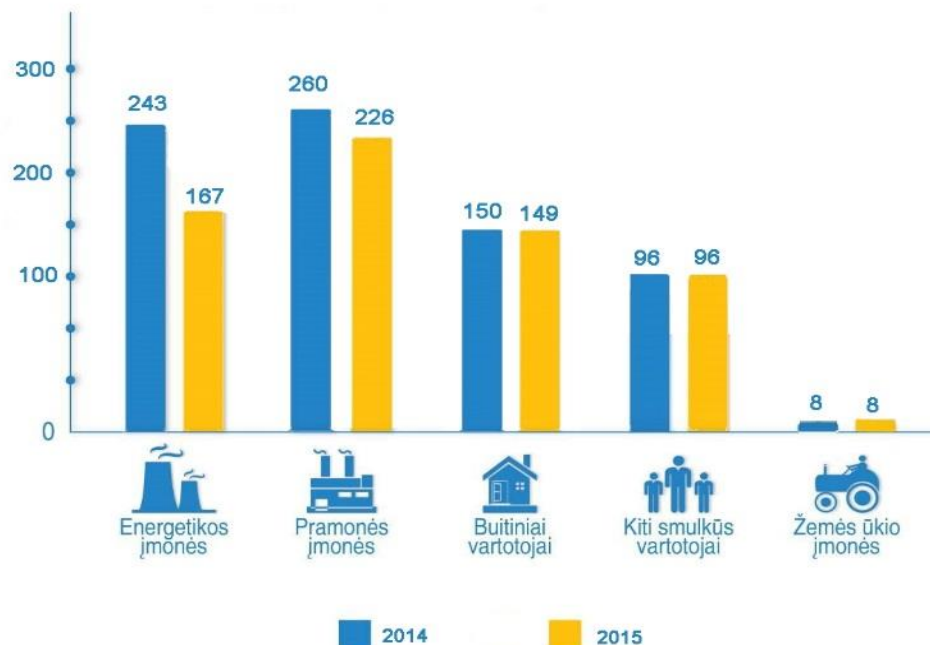
2015 m. Bendrovės sąnaudos, palyginti su atitinkamu praėjusių metų laikotarpiu, sumažėjo 17 proc. ir sudarė 41,3 mln. EUR (2014 m. atitinkamai – 49,8 mln. EUR). Bendras sąnaudų lygis sumažėjo, dėl 2014 m. įvertinto retrospektyviai apskaityto ilgalaikio turto vertės sumažėjimo, bei remontų ir priežiūros, darbo užmokesčio bei gamtinių dujų ir pardavimo paslaugų pirkimų sąnaudų mažėjimo.

Bendrovės paskirstytų gamtinių dujų kiekiai ir struktūra

Gamtinių dujų skirstymo kiekiai, mln. m³



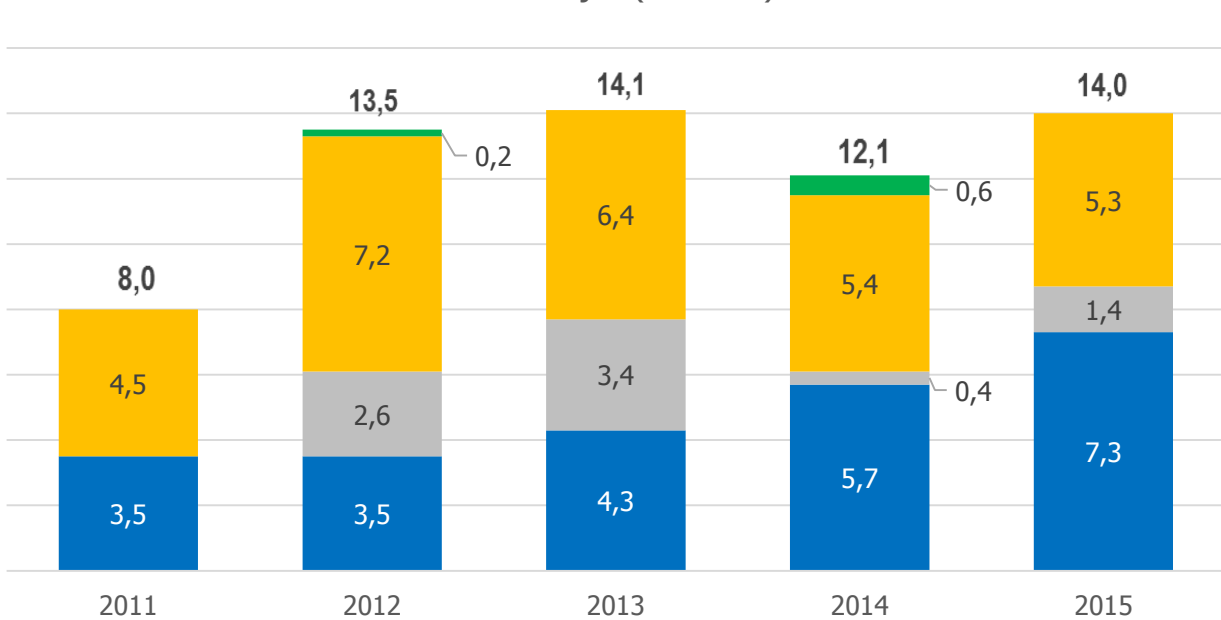
Gamtinių dujų skirstymo vartotojams struktūra, mln. m³



Per 2015 m. AB „Lietuvos dujos“ skirstomaisiais dujotiekiais transportavo 6,8 TWh (646,3 mln. m³) gamtinių dujų – apie 13,6 proc. mažiau nei pernai per tą patį laikotarpį. Dujų skirstymo apimtys 2015 m., lyginant su 2014 m., labiausiai mažėjo energetikos ir pramonės įmonėse dėl neįprastai šiltų žiemos orų bei šilumos ir elektros gamybos įmonėse sumažėjusios elektros gamybos ir gamtinių dujų pakeitimo biokuru. Tačiau dujų paskirstymas privatiems ir smulkiems verslo klientams per minėtą laikotarpį išliko stabilus.

Investicijų struktūra

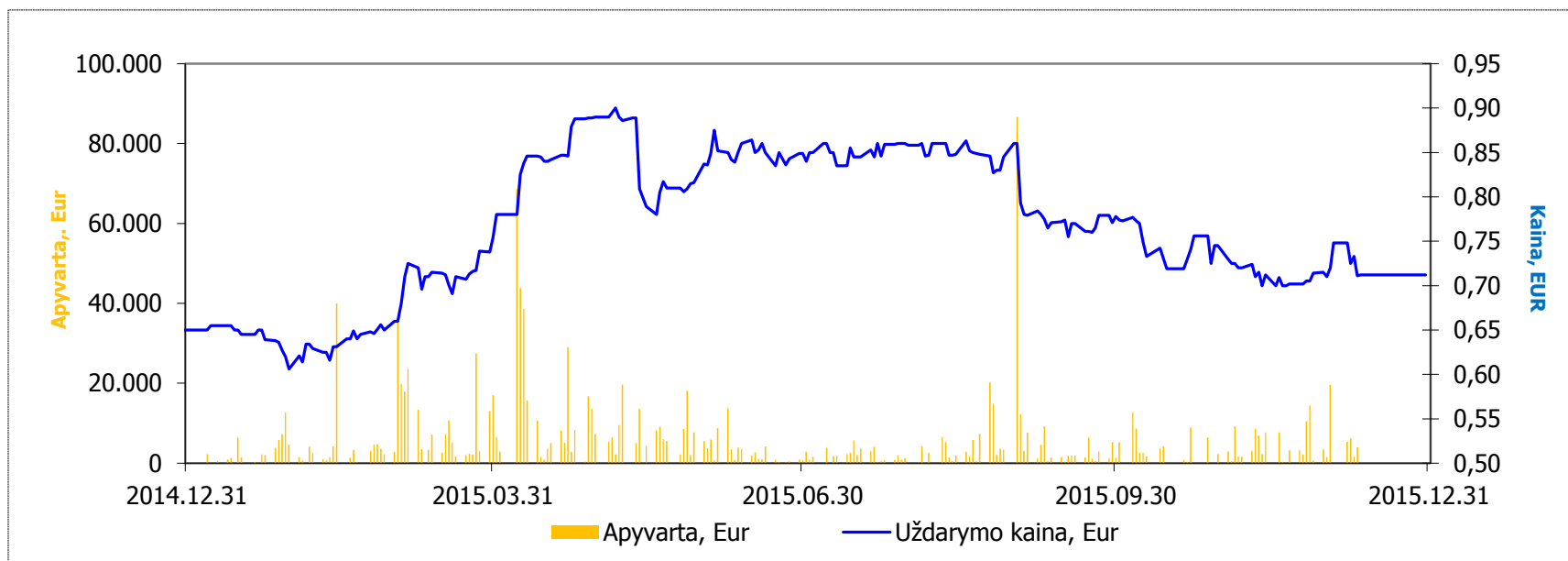
Investicijos (mln. Eur)



- Investicijos į finansinį turtą
- Investicijos į dujų sistemų rekonstravimą ir modernizavimą
- Investicijos į patikimumo projektus
- Investicijos į naujų dujų sistemų statybą (nauji vartotojai)

2015 m. Bendrovės investicijos sudarė 14,0 mln. EUR, t. y. 1,9 mln. EUR arba 15,7 proc. daugiau palyginti su 2014 m. dujų skirstymo veiklos investicijomis (12,1 mln. EUR). Investicijų augimą 2015 m. lėmė didėjantis prie dujų tinklo prijungiamų naujų vartotojų skaičius ir dėl to augančios naujų dujų sistemų statybų apimtys.

Akcijų kaina ir akcininkai



Per 2015 m. Lietuvos dujų akcijos pabrango 9,5 %. Vidutinė svertinė 2015 m. 12 mėnesių Bendrovės akcijos kaina 0,768 EUR.

2015.12.31 Bendrovė turėjo 2 501 akcininką. Pagrindinis Lietuvos dujų akcininkas, valdantis 96,64% akcijų, yra „Lietuvos energija“, UAB.

Sujungimo būdu reorganizuotos akcinė bendrovė „Lietuvos dujos“ ir AB LESTO 2015 m. gruodžio 31 d. baigė savo veiklą kaip juridiniai asmenys.

Akcinės bendrovės „Lietuvos dujos“ ir AB LESTO turta, teises ir pareigas perėmė AB „Energijos skirstymo operatorius“.

AB „Energijos skirstymo operatorius“

Įm. kodas 304151376

PVM kodas LT100009860612

Aguonų g. 24, Vilnius, 03212 Lietuva

Tel. (8 5) 277 7524

Faks. (8 5) 277 7514

info@eso.lt

www.eso.lt