

LATVENERGO KONSOLIDĒTIE 2022. GADA FINANŠU PĀRSKATI

2023. gada 19. aprīlī, Rīgā

Atruna

Šo prezentāciju un visus materiālus, kas izplatīti vai darīti pieejami saistībā ar to (turpmāk kopā saukti - prezentācija), ir sagatavojusi AS „Latvenergo” (turpmāk — Sabiedrība) tikai un vienīgi jūsu lietošanai informācijas iegūšanas nolūkā. Pieklūstot pilnīgam prezentācijas saturam vai tā daļai, lejupeļādējot un lasot to vai citādi padarot to sev pieejamu, jūs piekrītat, ka jums ir saistoši šeit norādītie ierobežojumi un šajā dokumentā norādītie noteikumi un nosacījumi.

Jums ir tiesības apskatīt un izdrukāt šo prezentāciju un saglabāt tās kopiju tikai savām vajadzībām. Nekādu šajā prezentācijā ietverto informāciju nedrīkst kopēt, izgatavot tās fotokopijas, dublikātus, kā arī reproducēt, nodot tālāk, izplatīt, publicēt, izlikt apsKatei vai citādi izpaust tās saturu, nodot publicēšanai vai izplatīt tieši vai netieši, pilnībā vai daļēji, jebkādā formā ar jebkādiem līdzekļiem un jebkādam mērķim nevienai citai personai, kas nav jūsu direktors, amatpersona, darbinieks vai persona, kura nolīgta konsultāciju sniegšanai jums un kas piekrīt, ka tai ir saistoši šeit noteiktie ierobežojumi.

Prezentācija nav piedāvājums, pamudinājums vai uzaicinājums parakstīties uz Sabiedrības vai kāda tās grupas dalībnieka vērtspapīriem, apņemt tos iegādāties vai iegūt citādā veidā, tā neveido šāda piedāvājuma, pamudinājuma vai uzaicinājuma daļu, un to nedrīkst interpretēt kā tādu, un tā un neviena tās daļa neveido pamatu nevienam līgumam par Sabiedrības vai kāda tās grupas dalībnieka vērtspapīru pirkšanu vai parakstīšanos uz tiem, un uz to nevar pamatoties šajā sakarā, kā arī tā un neviena tās daļa neveido pamatu nekādam līgumam vai saistībām un uz to nevar pamatoties šajā sakarā. Visām personām, kas apsver Sabiedrības vērtspapīru pirkšanu, ir pašām patstāvīgi jāiepazīstas ar informāciju pirms ieguldījuma lēmuma pieņemšanas. Šī prezentācija jums sniegta tikai informācijas nolūkā un kā pamatinformācija, un tajā var tikt izdarīti grozījumi. Turklāt informācija šajā prezentācijā apkopota, pamatojoties uz informāciju no vairākiem avotiem, un tā atspoguļo dominējošos apstākļus prezentācijas sagatavošanas datumā, kuri var mainīties.

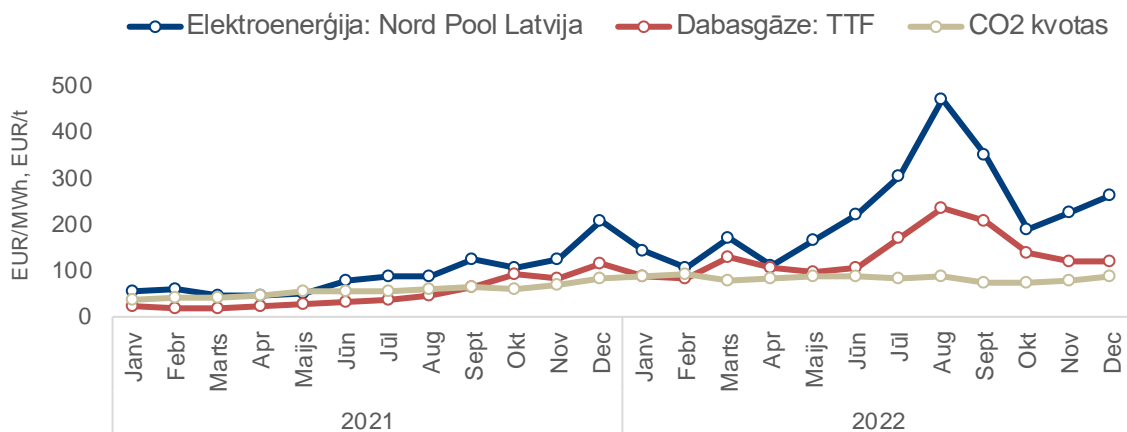
Informācija par *Latvenergo* koncerna izmantotajiem finanšu rādītājiem un koeficientiem pieejama *Latvenergo* konsolidētajā un AS "Latvenergo" finanšu pārskata sadaļā "Galvenie rādītāji".

Informācija šajā prezentācijā var tikt pārbaudīta, papildināta un mainīta bez iepriekšēja brīdinājuma, un Sabiedrībai nav pienākuma atjaunināt vai aktualizēt šeit ietverto informāciju. Līdz ar to Sabiedrība vai kāds no tās dalībniekiem, direktoriem, amatpersonām vai darbiniekiem vai jebkura cita persona nav sniegusi un to vārdā nav sniegti nekādi tieši vai netieši apgalvojumi vai garantijas attiecībā uz šajā prezentācijā ietvertās informācijas vai slēdzienu precizitāti, pilnīgumu vai patiesumu, un jūs uzņematies risku par to, cik lielā mērā jūs uzticaties šai informācijai vai slēdzieniem. Ne Sabiedrība, ne kāds no tās dalībniekiem, direktoriem, amatpersonām vai darbiniekiem vai jebkura cita persona neuzņemas nekādu atbildību par nekādiem zaudējumiem, kas var rasties sakarā ar šīs prezentācijas vai tās satura izmantošanu vai citādi rasties šajā sakarā.

Šajā prezentācijā ir ietvertas „nākotnes prognozes”, kas ietver visus paziņojumus, izņemot pārskatus par vēsturiskajiem faktiem, tostarp bez ierobežojuma visus paziņojumus, kuri sākas ar vārdiem „iecer”, „uzskata”, „sagaida”, „plāno”, „paredz”, „darīs”, „var”, „pieņem”, „varētu”, „darītu” vai līdzīgām frāzēm (vai to noliegumiem) vai kuri turpinās ar šādiem vārdiem vai ietver tādas. Šādas nākotnes prognozes ietver zināmus un nezināmus riskus, nenoteiktības un citus svarīgus faktorus, ko Sabiedrība nekontrolē un kas var nozīmēt, ka Sabiedrības faktiskie rezultāti, sniegumi vai sasniegumi būtiski atšķiras no nākotnes rezultātiem, snieguma vai sasniegumiem, kādi izteikti vai netieši norādīti šādās nākotnes prognozēs. Šādu nākotnes prognožu pamatā ir vairāki pieņēmumi attiecībā uz Sabiedrības pašreizējām un nākotnes biznesa stratēģijām un vidi, kādā Sabiedrība nākotnē darbosies. Pēc būtības nākotnes prognozes ir saistītas ar riskiem un nenoteiktību, jo attiecas uz notikumiem un ir atkarīgas no apstākļiem, kas var notikt vai nenotikt nākotnē. Tāpēc jūs uzņematies visu risku attiecībā uz paļaušanos uz šādām nākotnes prognozēm. Šīs nākotnes prognozes atbilst patiesībai tikai datumā, kad tās tiek izteiktas. Uz Sabiedrības sniegumu pagātnē nevar pamatoties kā uz norādi par tās nākotnes sniegumu. Nevienam paziņojums šajā prezentācijā nav paredzēts kā peļņas prognoze.

Šī prezentācija nav adresēta izplatīšanai vai lietošanai personām vai uzņēmumiem, kas ir pilsoņi vai rezidenti vai atrodas tādā vietā, štatā, valstī vai citā jurisdikcijā, kur šāda izplatīšana, publicēšana, pieejamība vai lietošana būtu pretrunā ar tiesību aktiem vai noteikumiem vai kam būtu nepieciešama reģistrēšana vai licencēšana šādā jurisdikcijā.

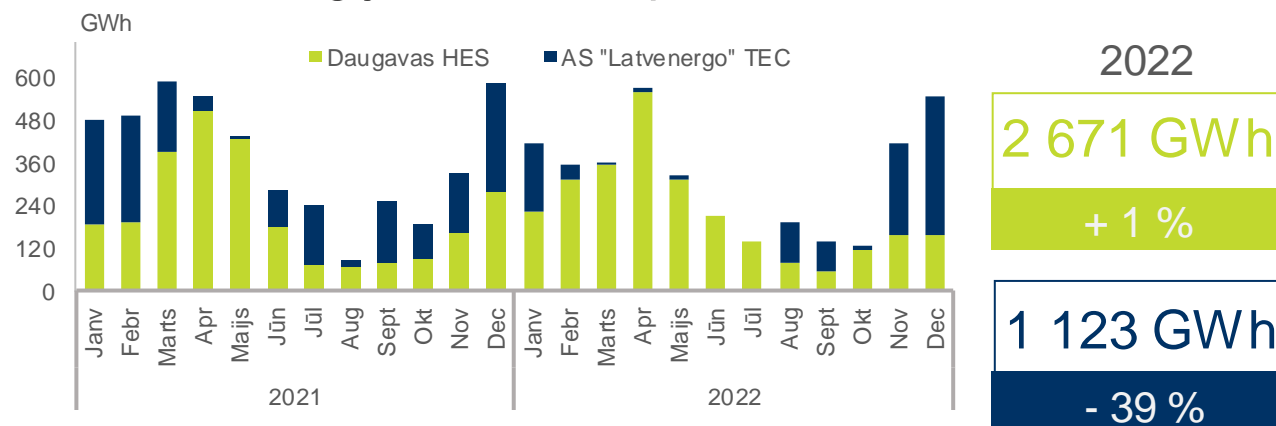
Elektroenerģijas un energoresursu cenas rekordaugstā līmenī



Galvenie fakti – 2022. gads

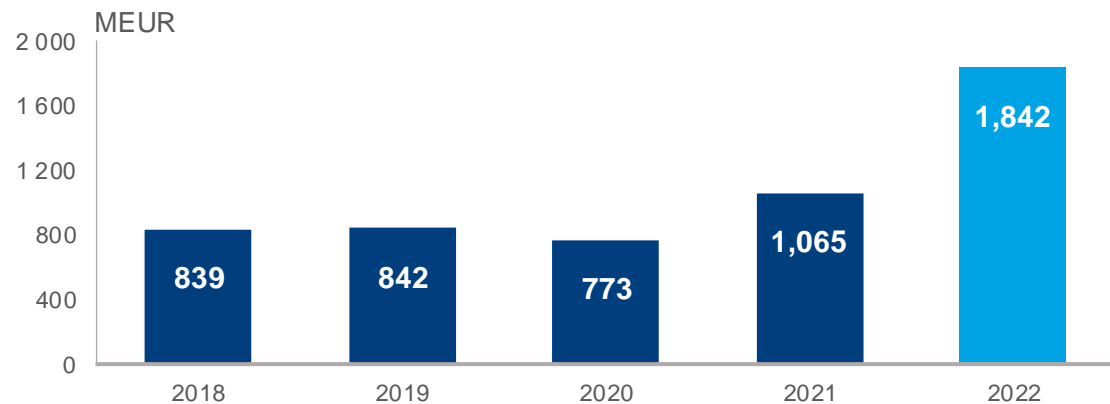
- Elektroenerģijas cenu ietekmēja:
 - rekordaugstas energoresursu cenas
 - zemāka hidroelektrostaciju izstrāde Ziemeļvalstīs
- Dabaszgāzes vidējā cena (*Front Month*) TTF virtuālajā tirdzniecības punktā gandrīz 3x augstāka – 132 EUR/MWh (2021 – 47 EUR/MWh)
- CO2 emisijas kvotu (EUA DEC.22) vidējā cena par 53 % augstāka, pārsniedzot 81 EUR/t (2021 – 53 EUR/t)

Elektroenerģijas izstrāde par 15 % mazāka

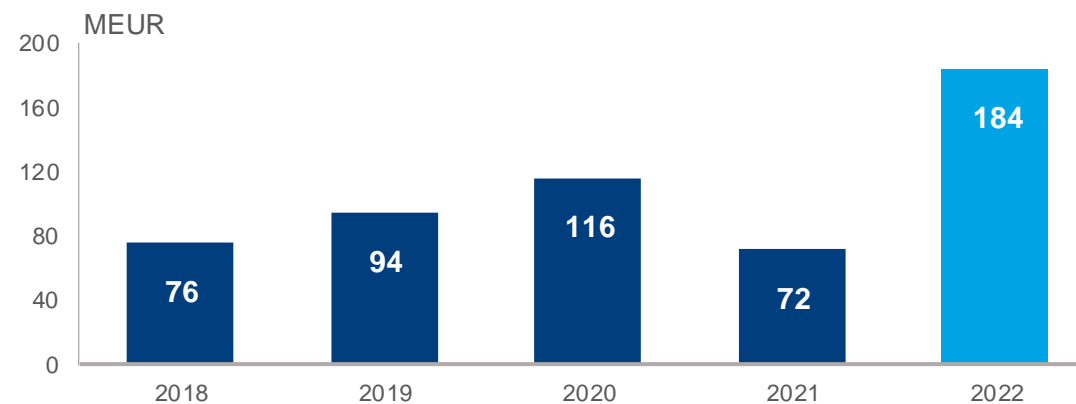


Galvenie finanšu rādītāji

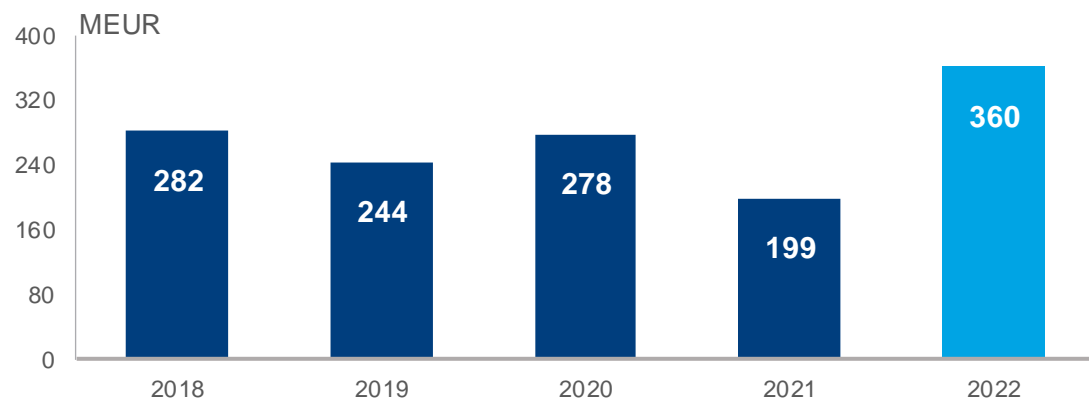
Ieņēmumi*



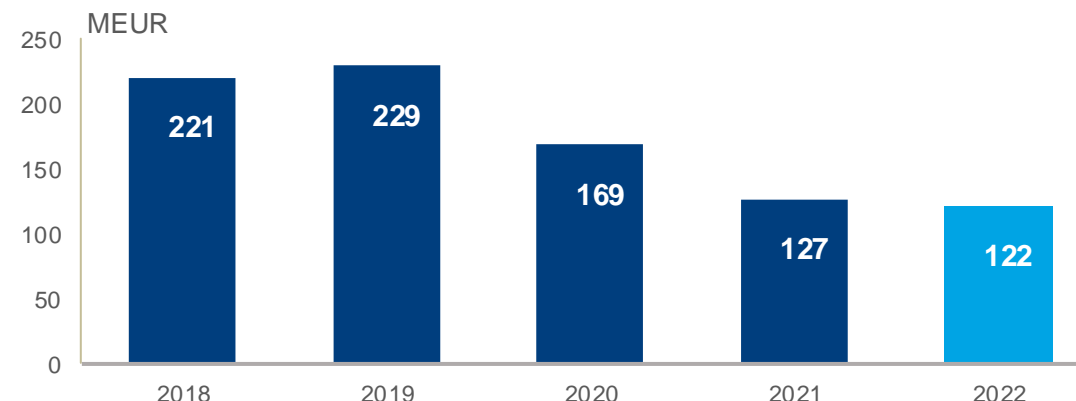
Neto peļņa



EBITDA*



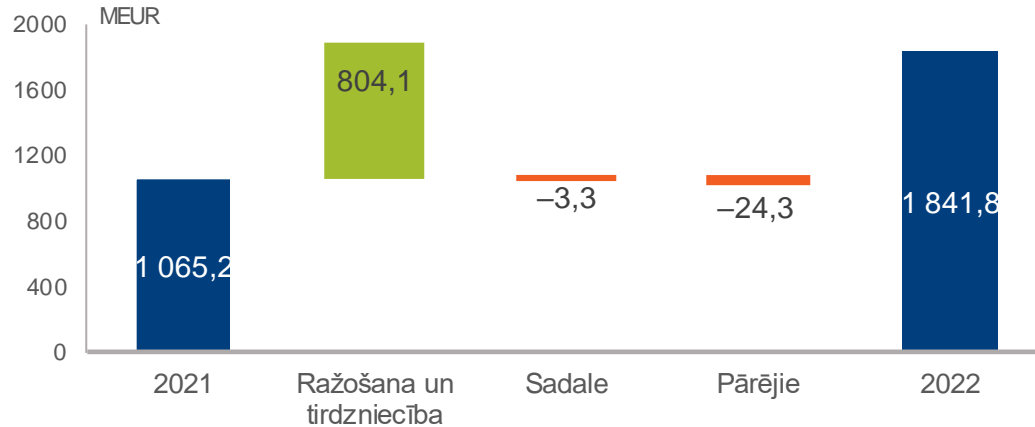
Kapitālieguldījumi



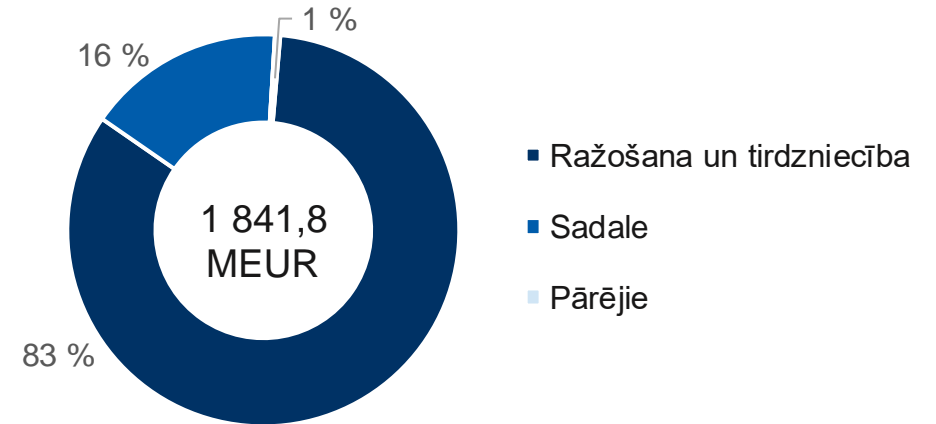
* Veikts pārrēķins līdz 2020. gada 10. jūnijam, finanšu rādītājos un finanšu koeficientos izklājot pārtraucamo darbību (pārvades sistēmas aktīvi). Plašāku informāciju skatīt 2020. gadapārskatā.

Latvenergo koncerna EBITDA pieaug par 81 %

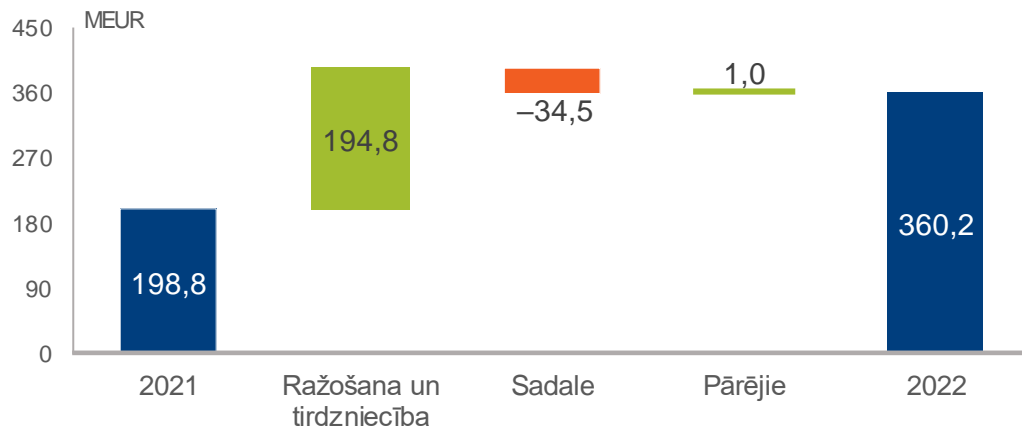
Ieņēmumu dinamika pa segmentiem



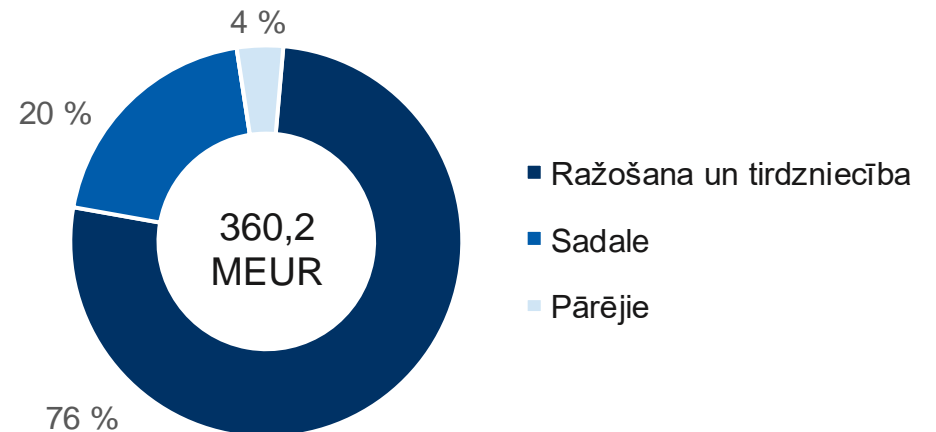
Segmentu ieņēmumu īpatsvars



EBITDA dinamika pa segmentiem

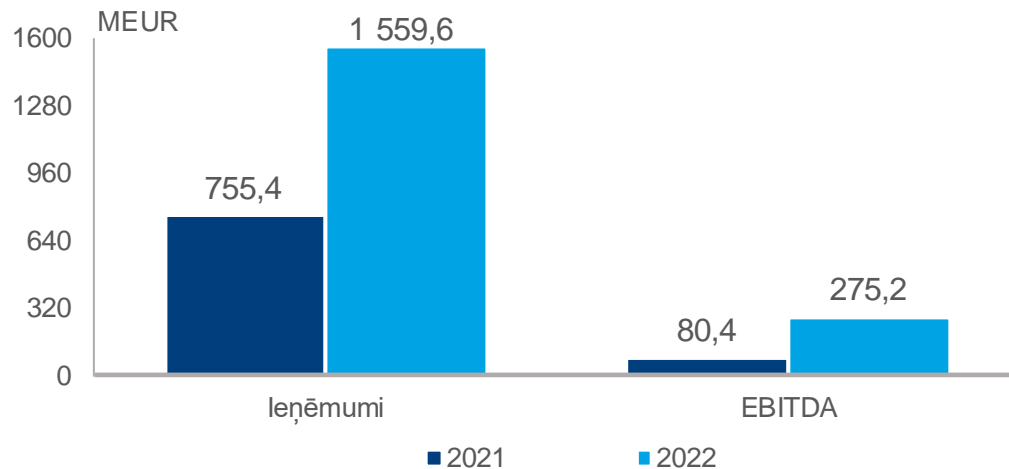


Segmentu EBITDA īpatsvars



Ražošana un tirdzniecība

Ieņēmumi un EBITDA



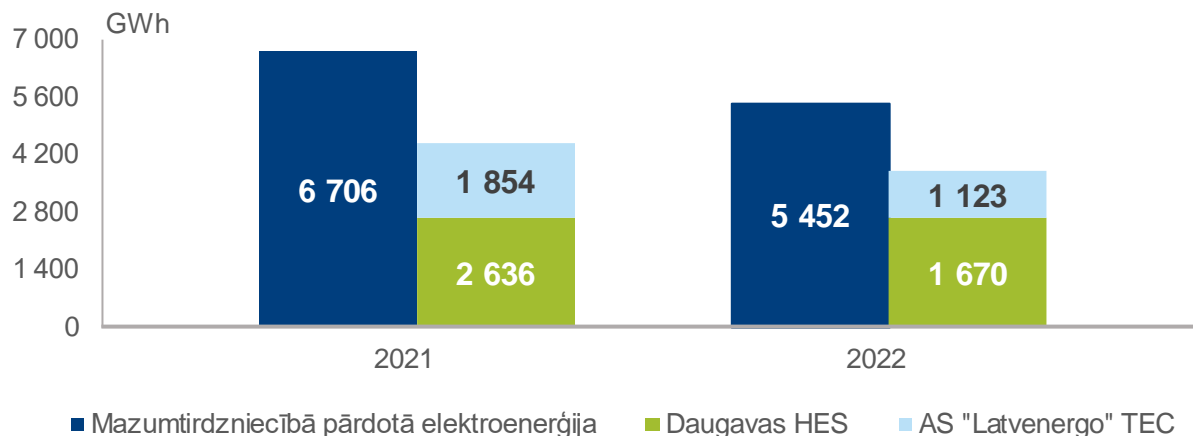
Galvenie fakti – 2022. gads

- Segmenta ieņēmumus pozitīvi galvenokārt ietekmēja lielāki ieņēmumi no enerģijas pārdošanas, ko noteica augstākas elektroenerģijas un dabasgāzes tirgus cenas
- Segmenta EBITDA pozitīvi ietekmēja:
 - elektroenerģijas pārdošanas cenu pielāgošana tirgus situācijai
 - sekmīgi noslēgtie finanšu instrumenti, kas daļēji ierobežoja negatīvo ietekmi izmaksu pieaugumam līdz ar būtisko energoresursu cenu kāpumu tirgū
- *Latvenergo* darbojas visos enerģijas tirdzniecības segmentos Latvijā, Lietuvā un Igaunijā
- No 2022. gada 1. septembra netiek piemērota OIK maksa



Latvenergo – lielākais zaļās elektroenerģijas ražotājs Baltijā

Saražots 3 822 GWh elektroenerģijas



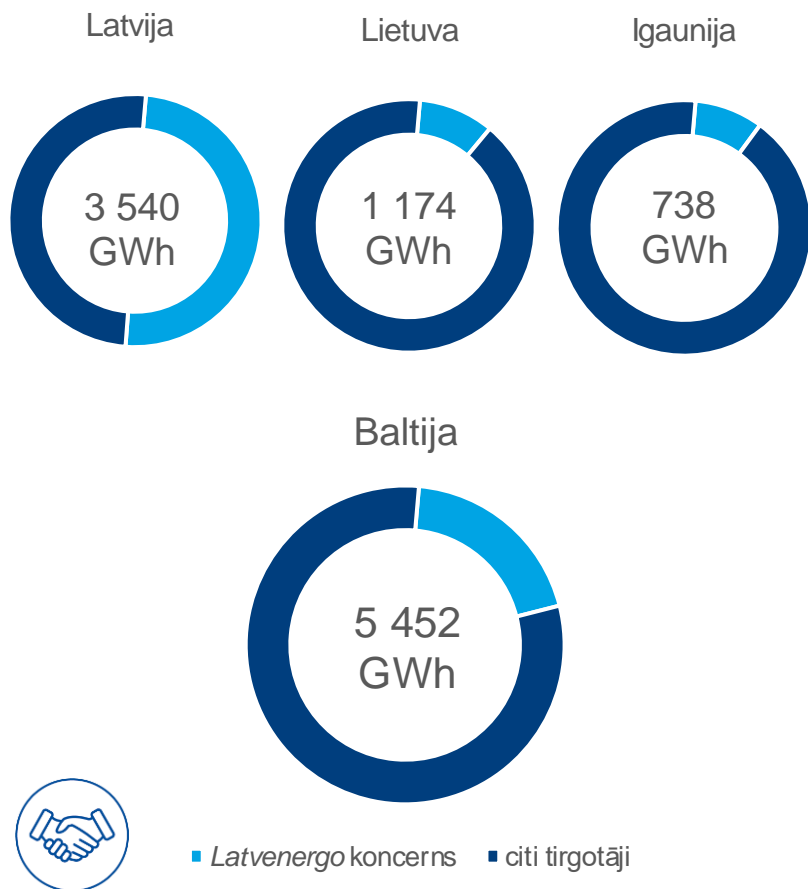
70 % elektroenerģijas izstrādāta no atjaunīgajiem energoresursiem

- *Latvenergo* saražo 24 % no kopējā Baltijā izstrādātā elektroenerģijas apjoma
- Koncerna saražotās elektroenerģijas apjoms – 70% no mazumtirdzniecībā pārdotās elektroenerģijas
- Rekordaugsto dabasgāzes un emisijas kvotu cenu dēļ elektroenerģijas izstrāde AS "Latvenergo" TEC samazināta par 39 %
- Siltāku laikapstākļu dēļ saražotās siltumenerģijas apjoms samazināts par 14 %, un tas sasniedz 1 777 GWh
- Vēja enerģijas attīstīšanai Latvijā izveidots AS "Latvenergo" un AS "Latvijas valsts meži" kopuzņēmums SIA "Latvijas vēja parki" un parakstīts sadarbības memorands ar RWE



Tirdzniecība

Mazumtirdzniecībā pārdotā elektroenerģija*



Elektrum elektroenerģijas klientu skaits palielināts par 8 %



Elektrum elektroenerģijas klientu skaits ārpus Latvijas palielināts gandrīz 2 reizes, pārsniedzot 175 000



Mazumtirdzniecības klientiem Baltijā esam pārdevuši 5,5 TWh elektroenerģijas



Mazumtirdzniecības klientiem Baltijā pārdotas 0,9 TWh dabasgāzes. Klientu skaits palielināts par 15 %



Noslēgti vairāk nekā 6 200 līgumi par saules paneļu uzstādīšanu Baltijā. Uzstādītā saules paneļu jauda Baltijā sasniedz 38 MW

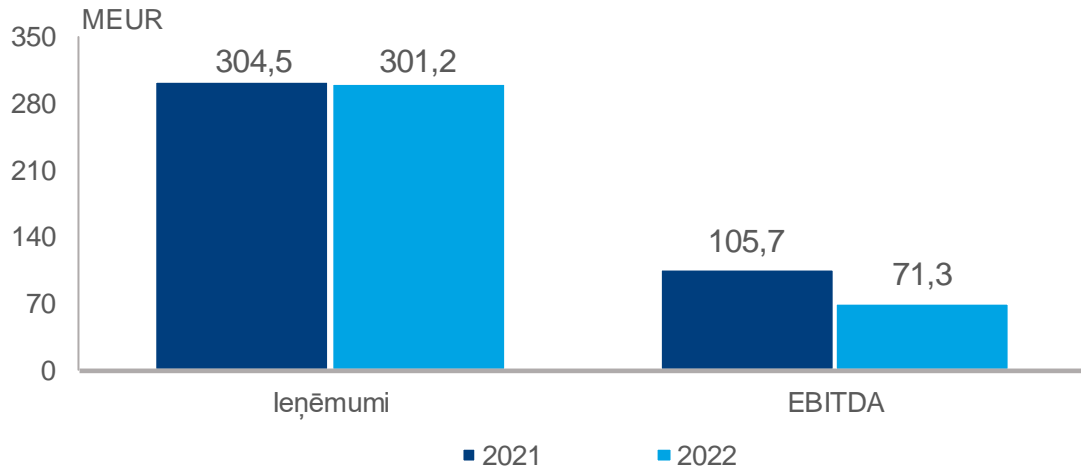


Elektrum Drive elektroauto uzlādes stacijās veiktas vairāk nekā 24 000 uzlādes



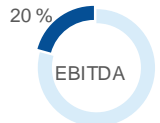
Sadale

Ieņēmumi un EBITDA



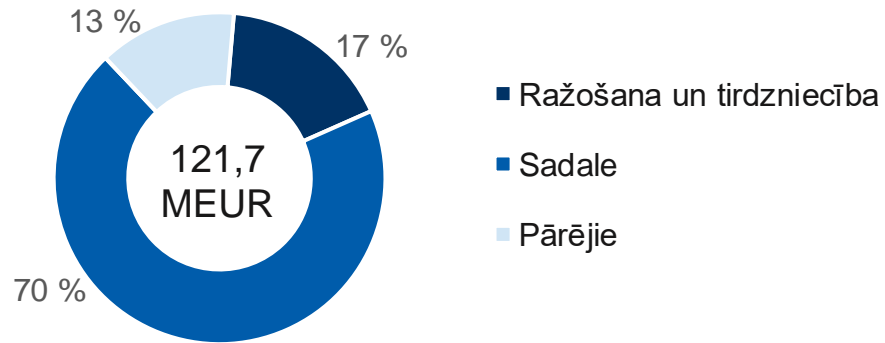
Galvenie fakti – 2022. gads

- Sadalītā elektroenerģija samazinājusies par 4 % un sasniedza 6,2 TWh (2021 – 6,5 TWh)
- Finanšu rezultātus negatīvi ietekmēja:
 - lielākas elektroenerģijas zudumu izmaksas, pieaugot elektroenerģijas cenai Latvijā 2,5 reizes
 - patēriņa samazinājums augstāku elektroenerģijas cenu un siltākas ziemas dēļ
- Kapitālieguldījumi aktīvos sasniedza 84,6 MEUR (2021: 84,8 MEUR)
- Ņemot vērā izmaksu pieaugumu, AS “Sadales tīkls” novembrī iesniedza izvērtēšanai SPRK jaunu tarifa projektu



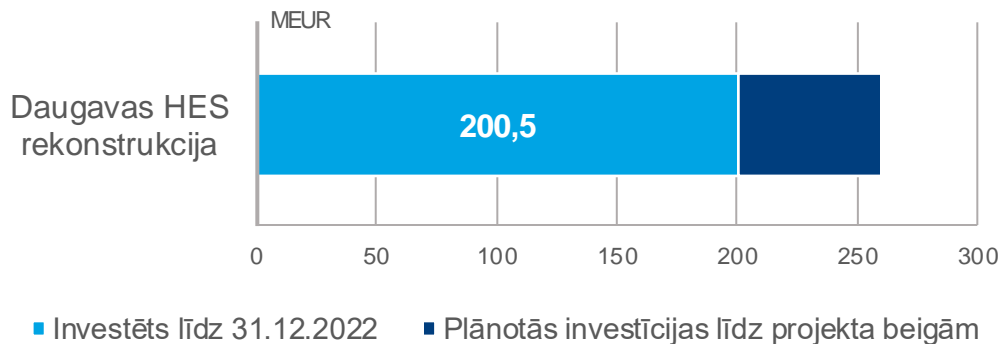
Investīcijas

Investīcijas sadales tīklu aktīvos – 2/3 no kopējām



- Veicot investīcijas sadales tīklu aktīvos, mērķtiecīgi tiek uzlabota pakalpojumu kvalitāte un tehniskie rādītāji

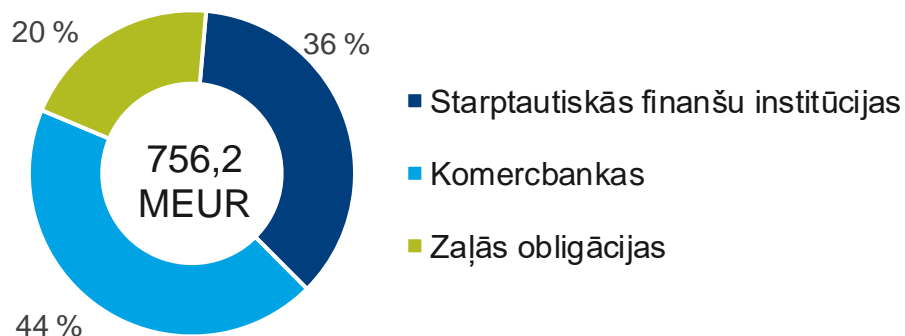
Būtiskākais investīciju projekts



Rekonstrukcija nodrošinās hidroagregātu darbību vairāk nekā 40 gadu

Investīciju finansēšana

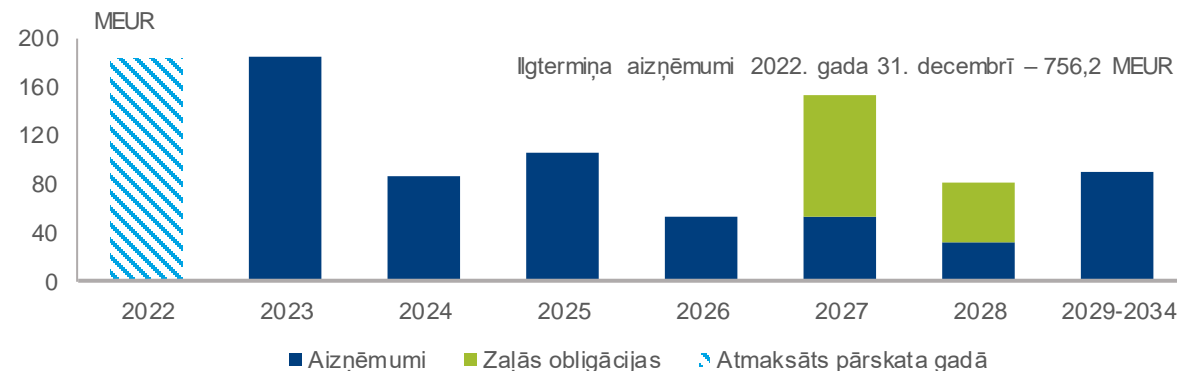
Diversificēts ilgtermiņa finansējums



Galvenie fakti – 2022. gads

- Maijā AS "Latvenergo" emitējusi 5 gadu zaļās obligācijas 100 MEUR apmērā, bet 2023. gada februārī emitētas 6 gadu zaļās obligācijas 50 MEUR apmērā
- Oktobrī un novembrī AS "Latvenergo" piesaistījusi jaunus ilgtermiņa aizņēmumus no komercbankām 200 MEUR apmērā
- 2022. gada janvārī *Moody's* atjaunoja AS "Latvenergo" kredītreitinga analīzi – Baa2 (stabilis)

Ilgtermiņa aizņēmumu atmaksas grafiks



Ilgtermiņa aizņēmumu portfeļa galvenie rādītāji

31.12.2022.

Fiksētās procentu likmes proporcija* 36 %

Vidējais fiksētās procentu likmes periods* 1,8 gadi

Vidējā svērtā efektīvā procentu likme* 1,2 %

* Ar procentu mijmaiņas darījumiem

Paldies!

AS Latvenergo
Pulkveža Brieža iela 12,
Rīga, LV-1230, Latvija

Kontaktinformācija

www.latvenergo.lv

 Latvenergo

 latvenergo_

 Latvenergo

 LatvenergoVideo

Izmantotie saīsinājumi

AER –	Atjaunojamie energoresursi
Daugavas HES –	Daugavas hidroelektrostacijas
EBITDA –	Ieņēmumi pirms procentiem, uzņēmumu ienākuma nodokļa, asociēto sabiedrību peļņas vai zaudējumu daļas, nolietojuma un amortizācijas un nemateriālo ieguldījumu un pamatlīdzekļu vērtības samazinājuma
ES –	Eiropas Savienība
MEUR –	Miljoni eiro
MWh –	Megavatstunda (1 000 000 MWh = 1 000 GWh = 1 TWh)
OIK –	Obligātā iepirkuma komponente
TEC –	AS «Latvenergo» termoelektrostacijas
SAIDI –	Elektroenerģijas piegādes pārtraukuma ilguma indekss
SAIFI –	Elektroenerģijas piegādes pārtraukumu skaita indekss
SES –	Saules elektrostacija
SFPS –	Starptautiskie finanšu pārskatu standarti
VES –	Vēja elektrostacija

Konsolidētais peļņas vai zaudējumu aprēķins*

	EUR'000	
	2022	2021
Ieņēmumi	1 841 801	1 065 219
Pārējie ieņēmumi	31 174	29 428
Izejvielas un materiāli	(1 333 708)	(740 127)
Personāla izmaksas	(116 993)	(105 623)
Pārējās saimnieciskās darbības izmaksas	(62 065)	(50 084)
EBITDA	360 209	198 813
Nemateriālo ieguldījumu, pamatlīdzekļu un tiesību lietot aktīvus amortizācija, nolietojums un vērtības samazinājums	(166 248)	(116 923)
Saimnieciskās darbības peļņa	193 961	81 890
Finanšu ieņēmumi	1 414	2 110
Finanšu izmaksas	(10 830)	(9 070)
Peļņa pirms nodokļa	184 545	74 930
Uzņēmumu ienākuma nodoklis	(671)	(3 307)
Pārskata gada peļņa	183 874	71 623
Peļņa attiecināma uz:		
– mātessabiedrības akcionāru	183 443	70 675
– nekontrolējošo līdzdalību	431	948

Konsolidētais pārskats par finanšu stāvokli*

	EUR'000	
	31/12/2022	31/12/2021
AKTĪVI		
<i>Ilgtermiņa aktīvi</i>		
Nemateriālie ieguldījumi	51 789	53 557
Pamatlīdzekļi	3 005 370	2 826 654
Tiesības lietot aktīvus	10 526	8 312
Ieguldījuma īpašumi	2 297	3 316
Ilgtermiņa finanšu ieguldījumi	40	40
Citi ilgtermiņa debitori	482	2 544
Atliktā uzņēmumu ienākuma nodokļa aktīvs	–	79
Atvasinātie finanšu instrumenti	8 131	–
Ilgtermiņa aktīvi kopā	3 078 635	2 894 502
<i>Apgrozāmie līdzekļi</i>		
Krājumi	295 638	192 132
Īstermiņa nemateriālie ieguldījumi	31 664	24 266
Parādi no līgumiem ar klientiem	314 109	181 136
Citi īstermiņa debitori	17 521	59 740
Nākamo periodu izmaksas	2 408	1 235
Uzņēmumu ienākuma nodokļa avansa maksājums	–	65
Atvasinātie finanšu instrumenti	2 598	25 735
Nauda un naudas ekvivalenti	112 757	97 079
Apgrozāmie līdzekļi kopā	776 695	581 388
AKTĪVU KOPSUMMA	3 855 330	3 475 890
PASĪVI		
<i>Pašu kapitāls</i>		
Akciju kapitāls	790 368	790 368
Rezerves	1 282 683	1 175 355
Nesadalītā peļņa	276 242	151 430
Mātesabiedrības akcionāra kapitāla līdzdalības daļa	2 349 293	2 117 153
Nekontrolējošā līdzdalība	7 126	6 295
Pašu kapitāls kopā	2 356 419	2 123 448
<i>Kreditori</i>		
<i>Ilgtermiņa kreditori</i>		
Aizņēmumi	574 754	614 075
Nomas saistības	8 648	6 540
Atliktā uzņēmumu ienākuma nodokļa saistības	667	2 955
Uzkrājumi	15 566	15 421
Atvasinātie finanšu instrumenti	–	2 332
Nākamo periodu ieņēmumi no līgumiem ar klientiem	133 116	137 019
Pārējie nākamo periodu ieņēmumi	121 180	146 115
Pārējie ilgtermiņa kreditori	265	–
Ilgtermiņa kreditori kopā	854 196	924 457
<i>Īstermiņa kreditori</i>		
Aizņēmumi	301 164	180 954
Nomas saistības	2 027	1 888
Parādi piegādātājiem un pārējiem kreditoriem	165 274	189 018
Nākamo periodu ieņēmumi no līgumiem ar klientiem	29 330	15 031
Pārējie nākamo periodu ieņēmumi	24 901	24 906
Atvasinātie finanšu instrumenti	122 019	16 188
Īstermiņa kreditori kopā	644 715	427 985
Kreditori kopā	1 498 911	1 352 442
PASĪVU KOPSUMMA	3 855 330	3 475 890

Konsolidētais pārskats par naudas plūsmām*

	EUR'000	
	2022	2021
Pamatdarbības naudas plūsma		
Peļņa pirms nodokļa	184 545	74 930
Korekcijas:		
– nemateriālo ieguldījumu, pamatlīdzekļu un tiesību lietot aktīvus amortizācija, nolietojums un vērtības samazinājums un zaudējumi no ilgtermiņa aktīvu norakstīšanas	209 477	164 560
– finanšu korekcijas, neto	19 488	20 376
– citas korekcijas	509	(2 364)
Izdevumi procentu maksājumiem	(9 186)	(9 543)
Ieņēmumi no procentu maksājumiem	27	2 432
Samaksātais uzņēmumu ienākuma nodoklis	(2 648)	(6 867)
Pamatdarbības līdzekļi (FFO)	402 212	243 524
Apgrozāmo līdzekļu pieaugums	(193 373)	(173 920)
Parādu piegādātājiem un pārējo kreditoru (samazinājums) / pieaugums	(35 696)	62 145
Pamatdarbības neto naudas plūsma	173 143	131 749
Ieguldīšanas darbības naudas plūsma		
Aizdevumu saistītājam pusēm atmaksa	–	86 672
Nemateriālo ieguldījumu un pamatlīdzekļu iegāde	(164 854)	(189 749)
Ieņēmumi no pārējo finanšu ieguldījumu atsavināšanas	–	16 836
Ieguldīšanas darbības neto naudas plūsma	(164 854)	(86 241)
Finansēšanas darbības naudas plūsma		
Atmaksāti emitētie parāda vērtspapīri (obligācijas)	(100 000)	–
Ieņēmumi no parāda vērtspapīru (obligāciju) emisijas	100 000	50 000
Saņemtie aizņēmumi no finanšu institūcijām	207 846	79 997
Izdevumi aizņēmumu atmaksai no finanšu institūcijām	(129 118)	(77 928)
Saņemts Eiropas Savienības finansējums	4	748
Samaksātie maksājumi par nomu	(1 583)	(1 195)
Ieņēmumi no nekontrolējošās līdzdalības iemaksām akciju kapitālā	400	–
Nekontrolējošai līdzdalībai izmaksātās dividendes	–	(2 508)
Mātesabiedrības akcionāram izmaksātās dividendes	(70 160)	(98 246)
Finansēšanas darbības neto naudas plūsma	7 389	(49 132)
Neto naudas un tās ekvivalentu palielinājums / (samazinājums)	15 678	(3 624)
Nauda un tās ekvivalenti pārskata gada sākumā	97 079	100 703
Nauda un tās ekvivalenti pārskata gada beigās	112 757	97 079