



# *LATVENERGO* KONSOLIDĒTIE NEREVIDĒTIE STARPPERIODU SAĪSINĀTIE FINANŠU PĀRSKATI

PAR 6 MĒNEŠU PERIODU,  
KAS BEIDZAS 2020. GADA 30. JŪNIJĀ

2020. gada 28. augustā, Rīgā

# Atruna

Šo prezentāciju un visus materiālus, kas izplatīti vai darīti pieejami saistībā ar to (turpmāk kopā saukti - prezentācija), ir sagatavojusi AS „Latvenergo” (turpmāk — Sabiedrība) tikai un vienīgi jūsu lietošanai informācijas iegūšanas nolūkā. Pieklūstot pilnīgam prezentācijas saturam vai tā daļai, lejupeļādējot un lasot to vai citādi padarot to sev pieejamu, jūs piekrītat, ka jums ir saistoši šeit norādītie ierobežojumi un šajā dokumentā norādītie noteikumi un nosacījumi.

Jums ir tiesības apskatīt un izdrukāt šo prezentāciju un saglabāt tās kopiju tikai savām vajadzībām. Nekādu šajā prezentācijā ietvertu informāciju nedrīkst kopēt, izgatavot tās fotokopijas, dublikātus, kā arī reproducēt, nodot tālāk, izplatīt, publicēt, izlikt apskatei vai citādi izpaust tās saturu, nodot publicēšanai vai izplatīt tieši vai netieši, pilnībā vai daļēji, jebkādā formā ar jebkādiem līdzekļiem un jebkādam mērķim nevienai citai personai, kas nav jūsu direktors, amatpersona, darbinieks vai persona, kura nolīgta konsultāciju sniegšanai jums un kas piekrīt, ka tai ir saistoši šeit noteiktie ierobežojumi.

Prezentācija nav piedāvājums, pamudinājums vai uzaicinājums parakstīties uz Sabiedrības vai kāda tās grupas dalībnieka vērtspapīriem, apņemt tos iegādāties vai iegūt citādā veidā, tā neveido šāda piedāvājuma, pamudinājuma vai uzaicinājuma daļu, un to nedrīkst interpretēt kā tādu, un tā un neviena tās daļa neveido pamatu nevienam līgumam par Sabiedrības vai kāda tās grupas dalībnieka vērtspapīru pirkšanu vai parakstīšanos uz tiem, un uz to nevar pamatoties šajā sakarā, kā arī tā un neviena tās daļa neveido pamatu nekādam līgumam vai saistībām un uz to nevar pamatoties šajā sakarā. Visām personām, kas apsver Sabiedrības vērtspapīru pirkšanu, ir pašām patstāvīgi jāiepazīstas ar informāciju pirms ieguldījuma lēmuma pieņemšanas. Šī prezentācija jums sniegta tikai informācijas nolūkā un kā pamatinformācija, un tajā var tikt izdarīti grozījumi. Turklāt informācija šajā prezentācijā apkopota, pamatojoties uz informāciju no vairākiem avotiem, un tā atspoguļo dominējošos apstākļus prezentācijas sagatavošanas datumā, kuri var mainīties.

Šajā prezentācijā ietvertā informācija nav neatkarīgi pārbaudīta. Pievienotie konsolidētie finanšu pārskati nav revidēti, un neviens revidents nav sniedzis atzinumu, ka šie nerevidētie finanšu pārskati visos būtiskajos aspektos patiesi atspoguļo Sabiedrības finansiālo situāciju un darbības rezultātus laikposmā, par kuru sniegts pārskats saskaņā ar vispārpieņemtajiem grāmatvedības principiem. Tāpēc pēc tam, kad neatkarīgs revidents būs veicis revīziju, Sabiedrības revidētie finanšu pārskati var atšķirties no šeit iekļautajiem nerevidētajiem finanšu pārskatiem. Taču Sabiedrība ir sagatavojusi nerevidētos finanšu pārskatus uz tādiem pat pamatiem kā revidētos finanšu pārskatus, un saskaņā ar Sabiedrības vadības viedokli nerevidētajos finanšu pārskatos ir ietvertas visas korekcijas, kādas Sabiedrība uzskata par nepieciešamām, lai patiesi atspoguļotu tās finansiālo situāciju un darbības rezultātus prezentācijā iekļautajā laikposmā.

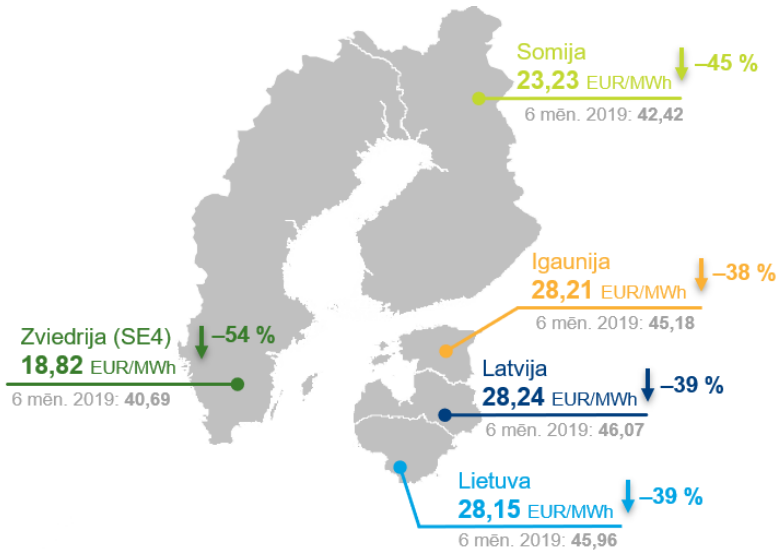
Informācija par *Latvenergo* koncerna izmantotajiem finanšu rādītājiem un koeficientiem pieejama *Latvenergo* konsolidētajā un AS "Latvenergo" nerevidētajā saīsinātajā finanšu pārskata sadaļā "Formulas".

Informācija šajā prezentācijā var tikt pārbaudīta, papildināta un mainīta bez iepriekšēja brīdinājuma, un Sabiedrībai nav pienākuma atjaunināt vai aktualizēt šeit ietvertu informāciju. Līdz ar to Sabiedrība vai kāds no tās dalībniekiem, direktoriem, amatpersonām vai darbiniekiem vai jebkura cita persona nav sniegusi un to vārdā nav sniegti nekādi tieši vai netieši apgalvojumi vai garantijas attiecībā uz šajā prezentācijā ietvertās informācijas vai slēdzienu precizitāti, pilnīgumu vai patiesumu, un jūs uzņematies risku par to, cik lielā mērā jūs uzticaties šai informācijai vai slēdzieniem. Ne Sabiedrība, ne kāds no tās dalībniekiem, direktoriem, amatpersonām vai darbiniekiem vai jebkura cita persona neuzņemas nekādu atbildību par nekādiem zaudējumiem, kas var rasties sakarā ar šīs prezentācijas vai tās satura izmantošanu vai citādi rasties šajā sakarā.

Šajā prezentācijā ir ietvertas „nākotnes prognozes”, kas ietver visus paziņojumus, izņemot pārskatus par vēsturiskajiem faktiem, tostarp bez ierobežojuma visus paziņojumus, kuri sākas ar vārdiem „iecer”, „uzskata”, „sagaida”, „plāno”, „paredz”, „darīs”, „var”, „pieņem”, „varētu”, „darītu” vai līdzīgām frāzēm (vai to noliegumiem) vai kuri turpinās ar šādiem vārdiem vai ietver tādas. Šādas nākotnes prognozes ietver zināmus un nezināmus riskus, nenoteiktības un citus svarīgus faktorus, ko Sabiedrība nekontrolē un kas var nozīmēt, ka Sabiedrības faktiskie rezultāti, sniegumi vai sasniegumi būtiski atšķiras no nākotnes rezultātiem, snieguma vai sasniegumiem, kādi izteikti vai netieši norādīti šādās nākotnes prognozēs. Šādu nākotnes prognožu pamatā ir vairāki pieņēmumi attiecībā uz Sabiedrības pašreizējām un nākotnes biznesa stratēģijām un vidi, kādā Sabiedrība nākotnē darbosies. Pēc būtības nākotnes prognozes ir saistītas ar riskiem un nenoteiktību, jo attiecas uz notikumiem un ir atkarīgas no apstākļiem, kas var notikt vai nenotikt nākotnē. Tāpēc jūs uzņematies visu risku attiecībā uz paļaušanos uz šādām nākotnes prognozēm. Šīs nākotnes prognozes atbilst patiesībai tikai datumā, kad tās tiek izteiktas. Uz Sabiedrības sniegumu pagātnē nevar pamatoties kā uz norādi par tās nākotnes sniegumu. Neviens paziņojums šajā prezentācijā nav paredzēts kā peļņas prognoze.

Šī prezentācija nav adresēta un paredzēta izplatīšanai vai lietošanai personām vai uzņēmumiem, kas ir pilsoņi vai rezidenti vai atrodas tādā vietā, štatā, valstī vai citā jurisdikcijā, kur šāda izplatīšana, publicēšana, pieejamība vai lietošana būtu pretrunā ar tiesību aktiem vai noteikumiem vai kam būtu nepieciešama reģistrēšana vai licencēšana šādā jurisdikcijā.

# Būtiski zemākas elektroenerģijas cenas

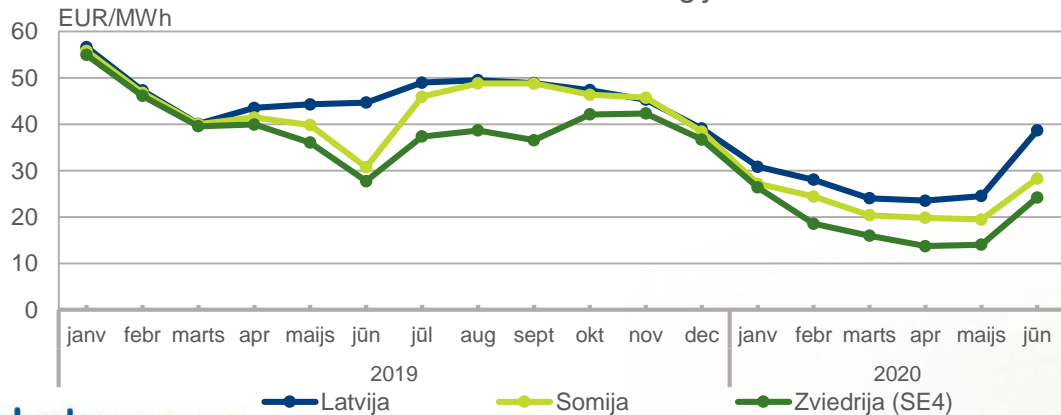


## Galvenie fakti – 2020. gada 1. pusgads

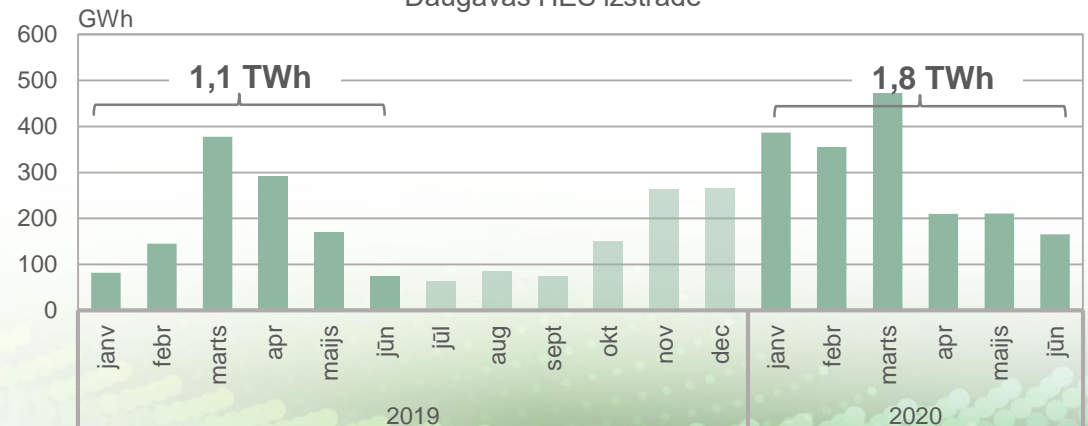
- Elektroenerģijas cenu ietekmēja:
  - Ziemeļvalstu hidrobalances uzlabošanās
  - zemāks pieprasījums siltāku laikapstākļu un Covid-19 ietekmē
- Dabasgāzes vidējā cena (*Front Month*) par 52 % zemāka, sasniedzot 7,8 EUR/MWh (GASPOOL) un 7,6 EUR/MWh (TTF)

## Daugavas HES izstrāde par 58 % lielāka

Nord Pool elektroenerģijas cena

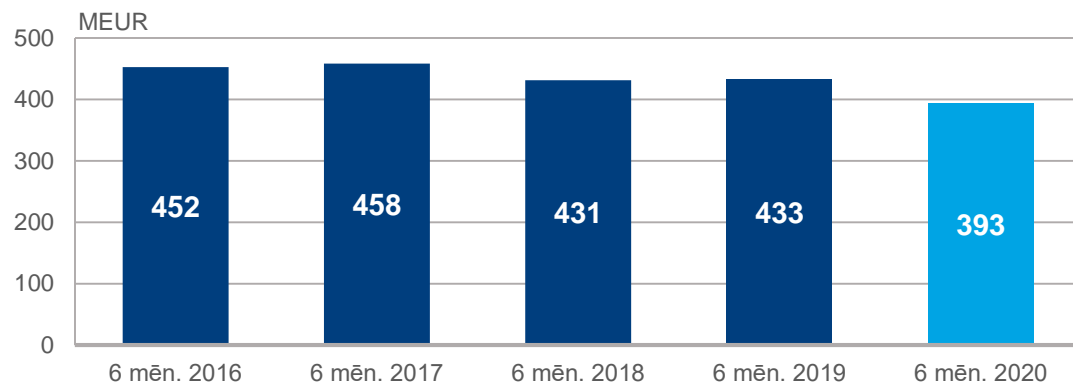


Daugavas HES izstrāde

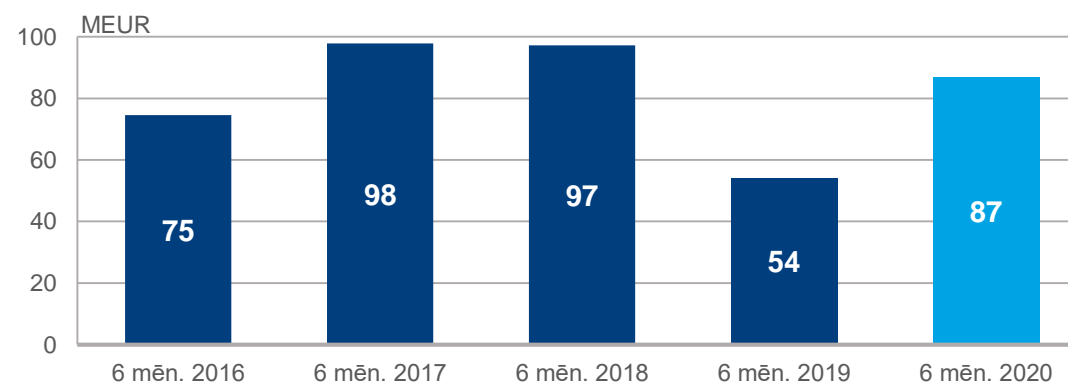


# Galvenie finanšu rādītāji

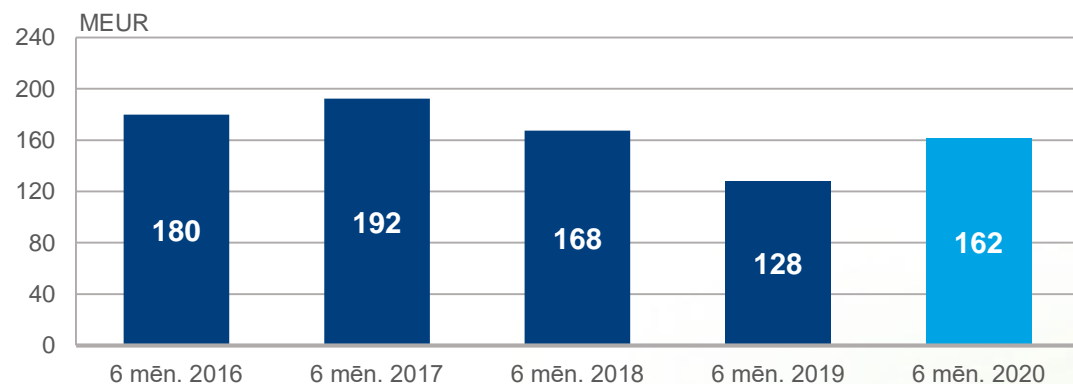
## Ieņēmumi\*



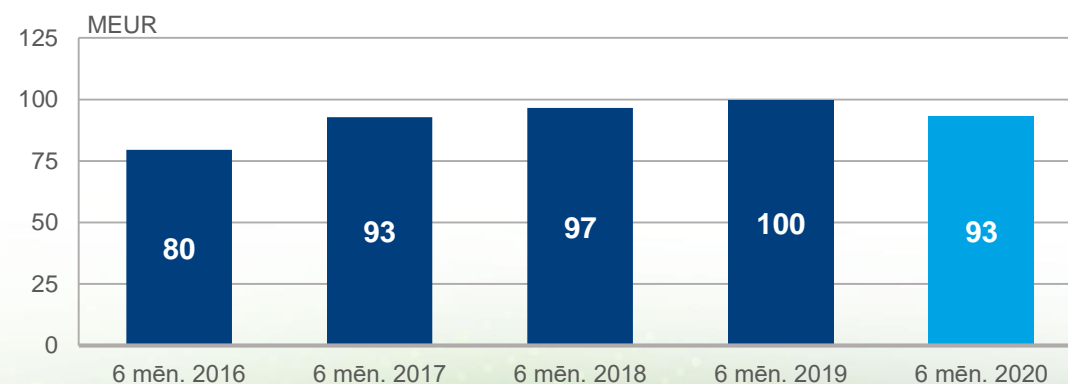
## Neto peļņa



## EBITDA\*



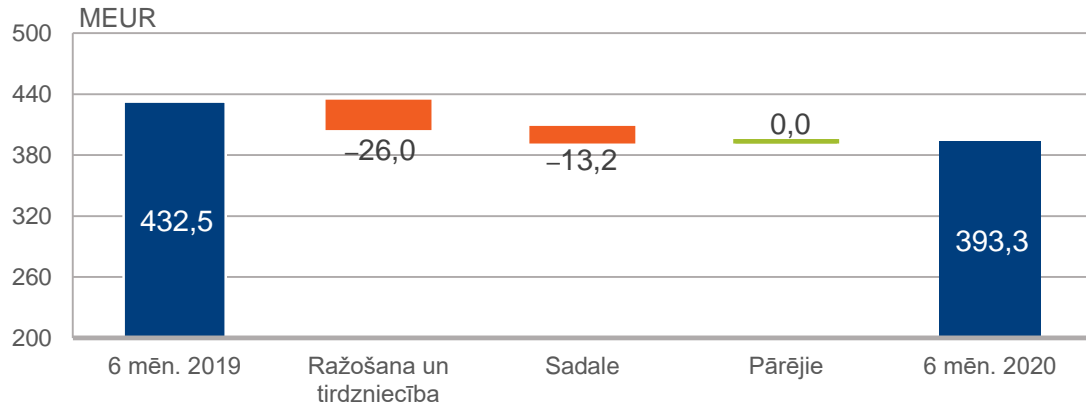
## Investīcijas



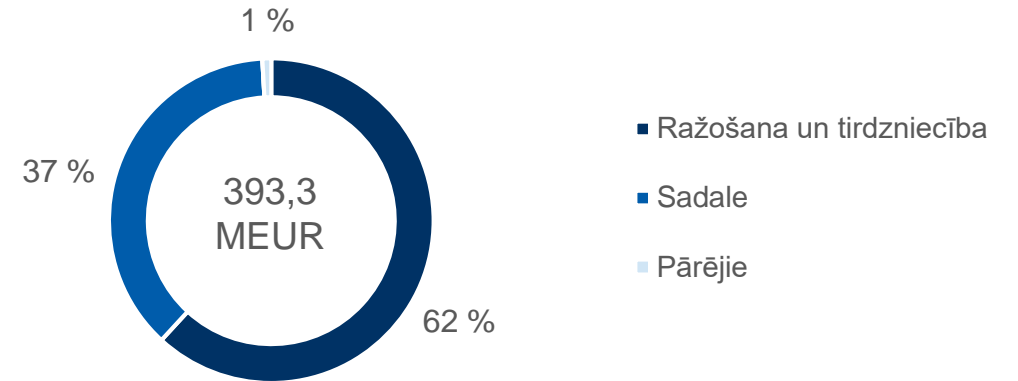
\*Izkļauta pārtraucamā darbība (pārvades sistēmas aktīvi) - sk. *Latvenergo* koncerna konsolidētā un AS "Latvenergo" nerevidētā saīsinātā starpperiodu pārskata 18. pielikumu

# Latvenergo koncerna EBITDA par 27% lielāka

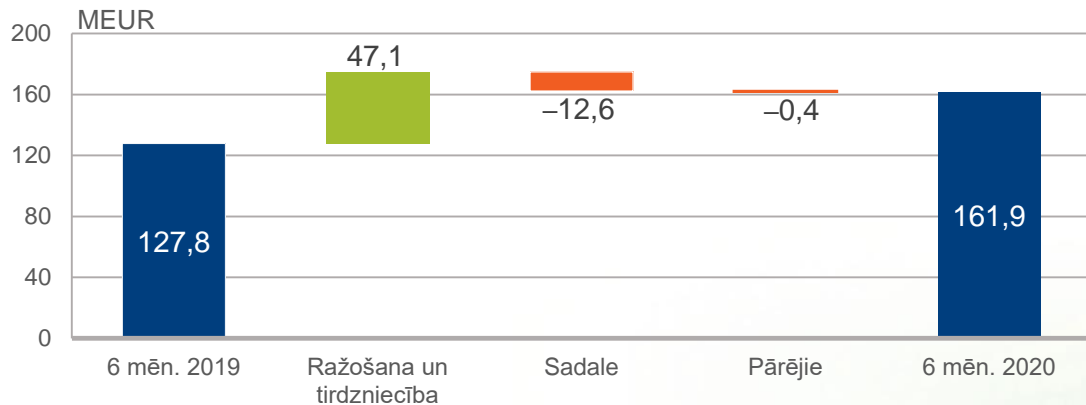
## Ieņēmumu dinamika pa segmentiem



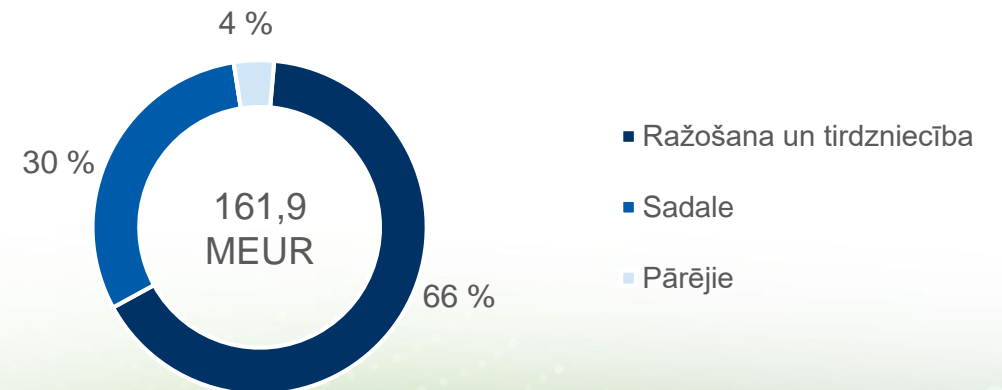
## Segmentu ieņēmumu īpatsvars



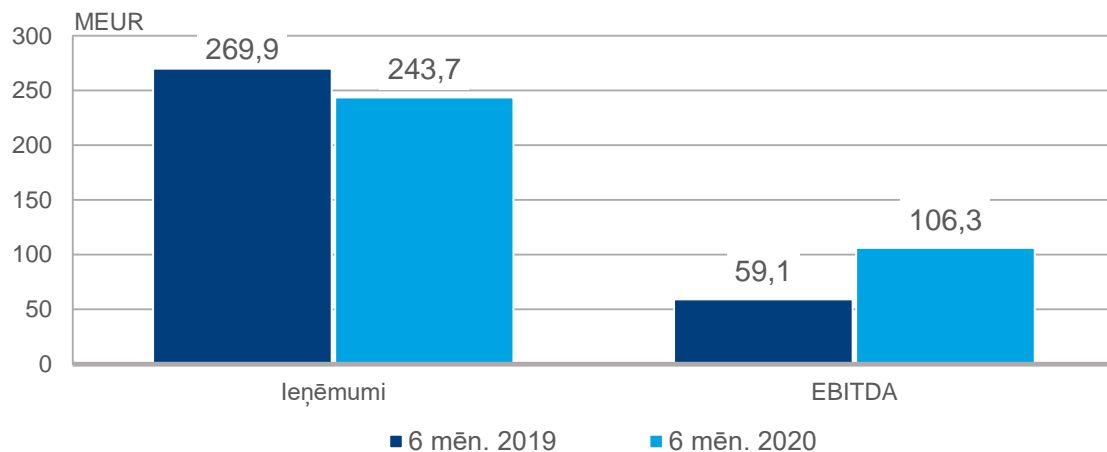
## EBITDA dinamika pa segmentiem



## Segmentu EBITDA īpatsvars



## Ieņēmumi un EBITDA



## Galvenie fakti – 2020. gada 1. pusgads

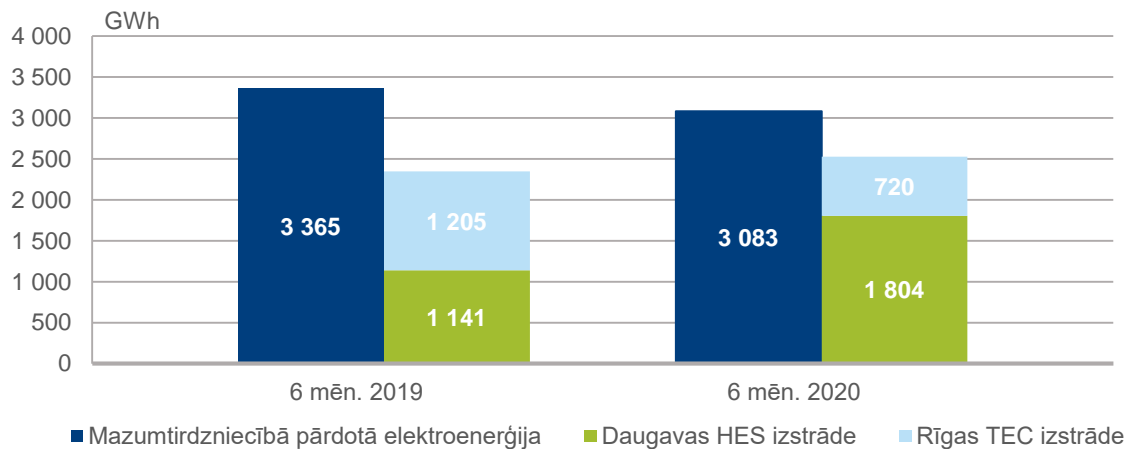
- Segmenta ieņēmumus negatīvi ietekmēja:
  - Par 14 % mazāka siltumenerģijas izstrāde netipiski siltās ziemas dēļ
  - Par 4,3 % mazāks elektroenerģijas patēriņš Baltijā siltāku laikapstākļu un Covid-19 ietekmē
- Segmenta EBITDA pozitīvi ietekmēja:
  - Par 58 % lielāka Daugavas HES izstrāde
  - zemākas elektroenerģijas iepirkuma cenas
- *Latvenergo* darbojas visos enerģijas tirdzniecības segmentos Latvijā, Lietuvā un Igaunijā
- Vidējā OIK 2020. gadā saglabājas nemainīga – 2,268 EUR centi/kWh



# Enerģijas ražošana



## Saražots 2 550 GWh elektroenerģijas



## Galvenie fakti – 2020. gada 1. pusgads

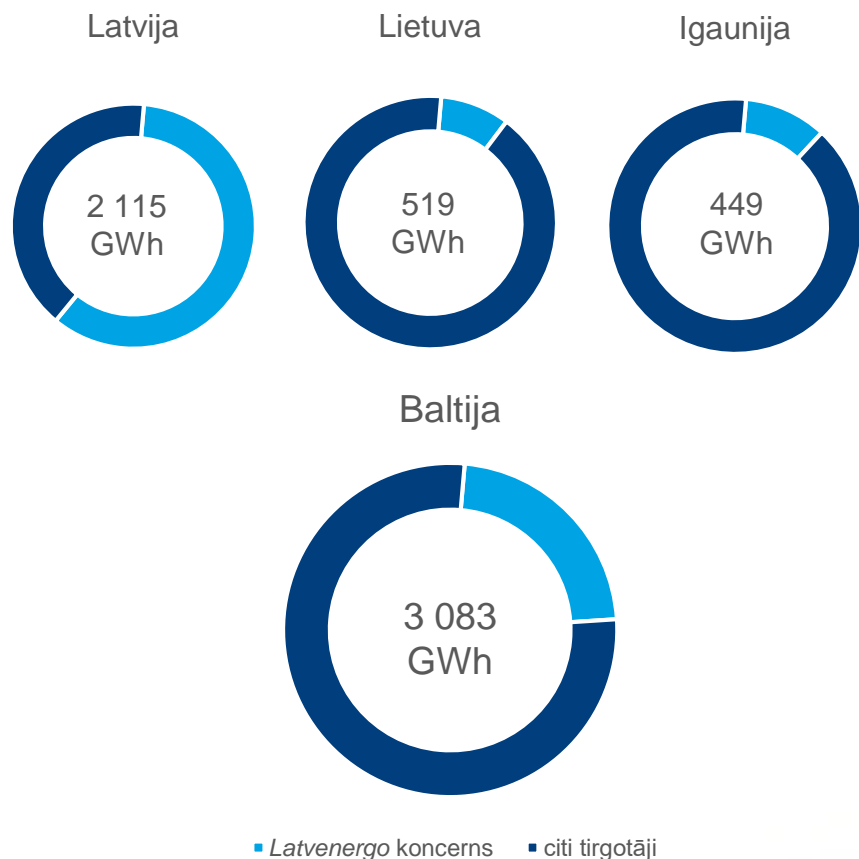
- Daugavas HES izstrāde ir par 58 % lielāka, ko ietekmēja siltā ziema un netipiski zemā ūdens pietece 2019. gadā
- Saražotās elektroenerģijas apjoms *Latvenergo* ražotnēs atbilst 83 % no mazumtirdzniecībā pārdotās elektroenerģijas (6M 2019 – 71 %)
- Elektroenerģijas izstrāde AS "Latvenergo" TEC samazināta par 40%, pielāgojoties elektroenerģijas tirgus apstākļiem un mazākam siltumenerģijas pieprasījumam
- Siltāku laikapstākļu dēļ saražotās siltumenerģijas apjoms samazinājies par 14 %, un tas sasniedz 978 GWh





# Elektroenerģijas un dabasgāzes tirdzniecība

Mazumtirdzniecībā pārdotā elektroenerģija\*



\* iekļaujot saimniecisko patēriņu

Galvenie fakti – 2020. gada 1. pusgads



Mazumtirdzniecības klientiem esam pārdevuši 3,1 TWh elektroenerģijas



Koncerna patērētais un klientiem pārdotais dabasgāzes apjoms sasniedz 2,5 TWh



Noslēgti 238 jauni līgumi par saules paneļu uzstādīšanu



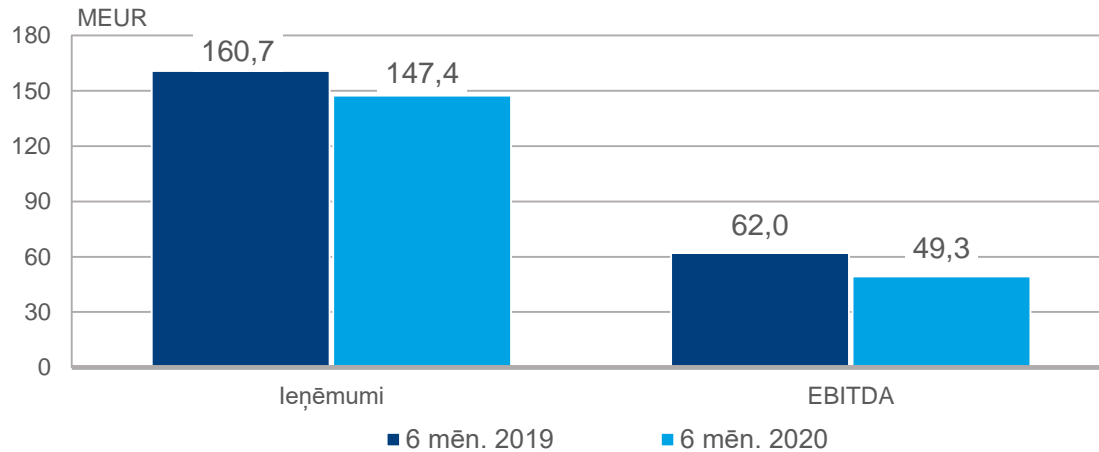
*Elektrum Apdrošināts* klientu skaits jūnija beigās pārsniedz 79 800



*Elektrum* e-veikalā pārdots 2 500 preču



## Sadales ieņēmumi un EBITDA

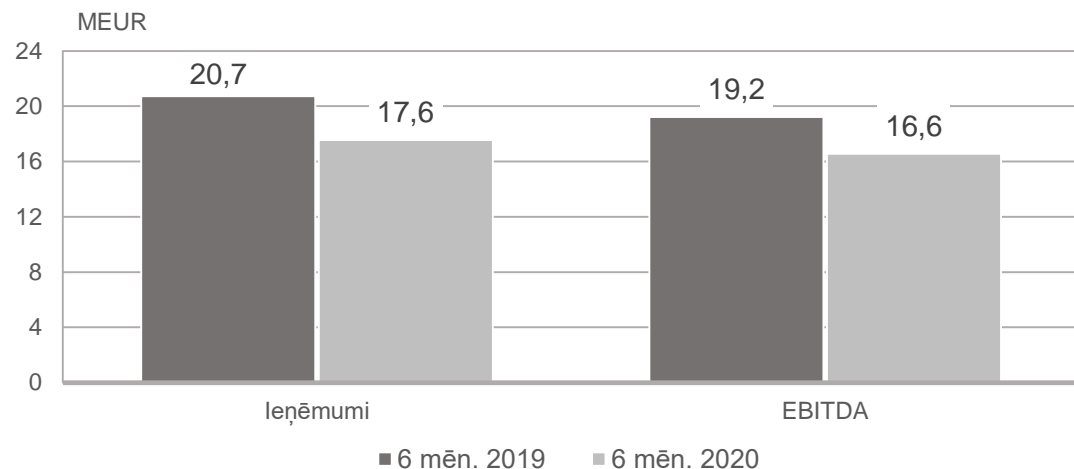


## Galvenie fakti – 2020. gada 1. pusgads

- Efektivitātes programma sekmē sadales tarifa samazinājumu par 5,5 % no 2020. gada 1. janvāra:
  - Programmas ietvaros AS "Sadales tīkls" darba vietu skaitu plānots samazināt par aptuveni 800 (30.06.2020. ~ 600)
  - Viedo elektroenerģijas skaitītāju apjoms sasniedz gandrīz 800 tūkstošus, kas ir aptuveni 70 % no kopējā skaitītāju skaita
- Sadalītā elektroenerģija – 3 134 GWh (6M 2019 – 3 304 GWh)
- Segmenta rezultātus ietekmēja:
  - par 5 % mazāks sadalītās elektroenerģijas apjoms siltāku laikapstākļu un Covid-19 ietekmē
  - vidējā sadales tarifa samazinājums
- Investīcijas aktīvos – 42,2 MEUR (6M 2019 – 42,2 MEUR)
- Aktīvu vērtība – 1 676,9 MEUR (30.06.2019 – 1 671,2 MEUR)



## Pārvades ieņēmumi un EBITDA

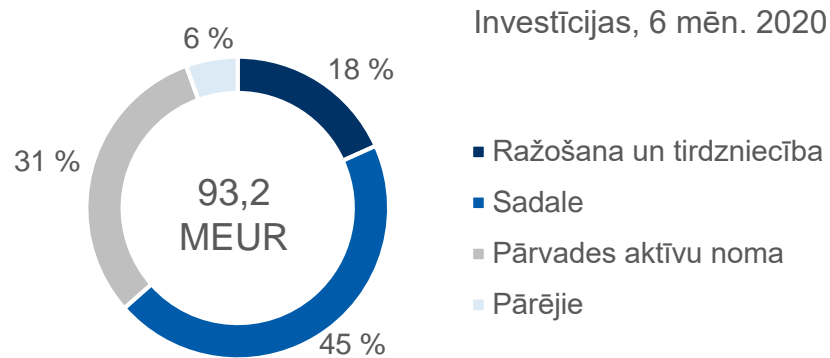


## Galvenie fakti – 2020. gada 1. pusgads

- 2020. gada 10. jūnijā pārvades aktīvi (694,3 MEUR) nodalīti no koncerna:
  - Visas LET akcijas (222,7 MEUR) nodotas Ekonomikas ministrijai
  - Nodotas arī visas LET saistības, t.sk. aizņēmumi 225 MEUR apmērā
  - 2020. gada 9. jūlijā nolemts palielināt AS "Latvenergo" pamatkapitālu par 178,1 MEUR, ieguldot tajā iepriekšējo gadu nesadalīto peļņu
  - Segments finanšu pārskatos ir atspoguļots kā pārtraucamā darbība
- Investīcijas aktīvos – 28,9 MEUR (6M 2019 – 38,5 MEUR)
- Segmenta ieņēmumus aprēķina atbilstoši SPRK apstiprinātai metodikai

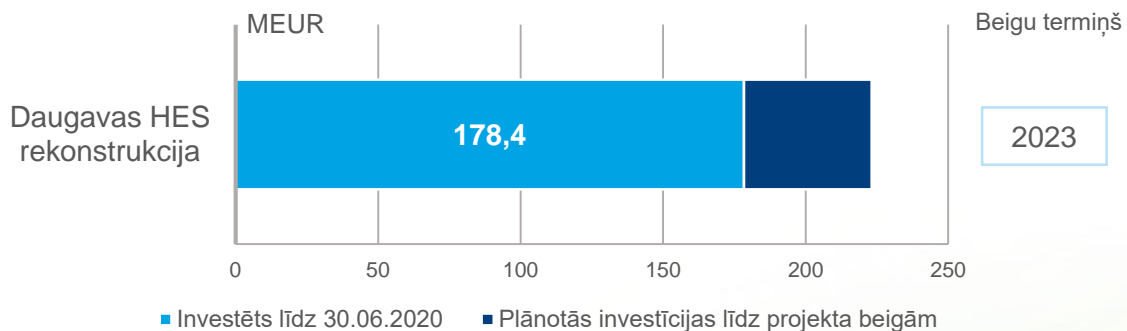
# Investīcijas

## Investīcijas tīklu aktīvos – 76 % no kopējām



- Veicot investīcijas tīklu aktīvos, mērķtiecīgi tiek uzlabota pakalpojumu kvalitāte un tehniskie rādītāji

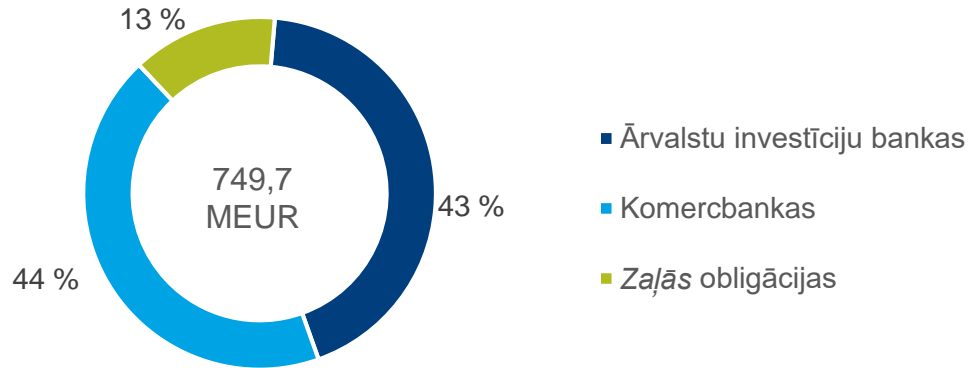
## Būtiskākais investīciju projekts



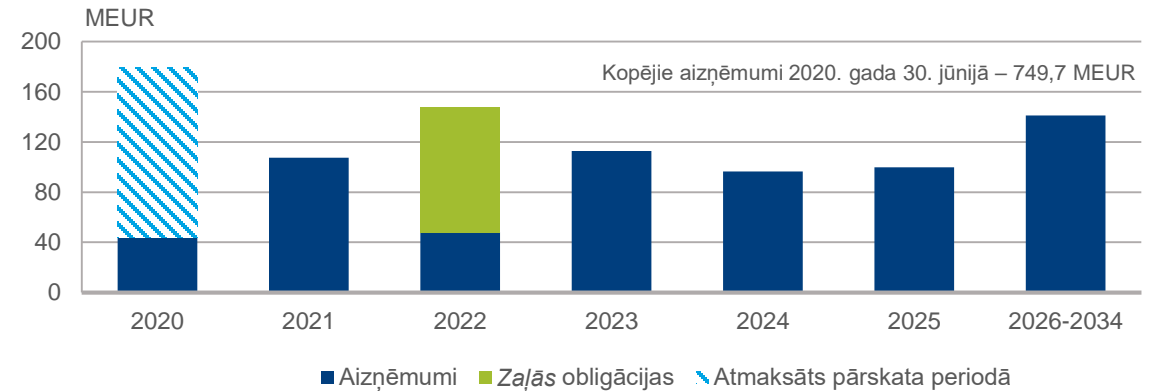
Rekonstrukcija nodrošinās hidroagregātu darbību turpmākos 40 gadus

# Finansēšana un likviditāte

## Diversificēti finansējuma piesaistes avoti



## Aizņēmumu atmaksas grafiks



## Galvenie fakti – 2020. gada 1. pusgads

- 2020. gada 7. augustā *Moody's* atjaunoja AS "Latvenergo" kredītreitinga analīzi, saglabājot kredītreitingu nemainītu – Baa2 (stabils)
- AS "Latvenergo" plāno emitēt zaļās obligācijas līdz 200 MEUR apmērā
- Emitēto zaļo obligāciju atlikums pārskata perioda beigās sasniedz 100 MEUR

## Galvenie rādītāji

	30.06.2020.
Fiksētās procentu likmes proporcija*	40 %
Vidējais fiksētās procentu likmes periods	1,7 gadi
Vidējā svērtā efektīvā procentu likme*	1,4 %


\* Ar procentu mijmaiņas darījumiem

## Kontaktinformācija

 AS “Latvenergo”  
Pulkveža Brieža iela 12, Rīga, LV-1230

 [www.latvenergo.lv](http://www.latvenergo.lv)

 [info@latvenergo.lv](mailto:info@latvenergo.lv)

 Tālrunis: +37167728222

 Fakss: +37167728880

 Latvenergo

 Latvenergo

 Latvenergo videokanāls

# Izmantotie saīsinājumi

Daugavas HES – Daugavas hidroelektrostacijas

EBITDA – Ieņēmumi pirms procentiem, uzņēmumu ienākuma nodokļa, asociēto sabiedrību peļņas vai zaudējumu daļas, nolietojuma un amortizācijas un nemateriālo ieguldījumu un pamatlīdzekļu vērtības samazinājuma

ES – Eiropas Savienība

LET – AS "Latvijas elektriskie tīkli"

MEUR – Miljoni eiro

MWh – Megavatstunda (1 000 000 MWh = 1 000 GWh = 1 TWh)

OIK – Obligātā iepirkuma komponente

TEC – AS «Latvenergo» termoelektrostacijas

SAIDI – Elektroenerģijas piegādes pārtraukuma ilguma indekss

SAIFI – Elektroenerģijas piegādes pārtraukumu skaita indekss

SFPS – Starptautiskie finanšu pārskatu standarti



# Konsolidētais peļņas vai zaudējumu aprēķins\*

	EUR'000	
	6 mēn. 2020	6 mēn. 2019
Ieņēmumi	393 338	432 549
Pārējie ieņēmumi	14 071	14 583
Izlietotās izejvielas un materiāli	(163 309)	(243 659)
Personāla izmaksas	(56 373)	(53 116)
Pārējās saimnieciskās darbības izmaksas	(25 862)	(22 582)
<b>EBITDA</b>	<b>161 865</b>	<b>127 775</b>
Nemateriālo ieguldījumu, pamatlīdzekļu un tiesību lietot aktīvus amortizācija, nolietojums un vērtības samazinājums	(79 206)	(72 873)
<b>Saimnieciskās darbības peļņa</b>	<b>82 659</b>	<b>54 902</b>
Finanšu ieņēmumi	797	563
Finanšu izmaksas	(5 672)	(4 697)
<b>Peļņa pirms nodokļa</b>	<b>77 784</b>	<b>50 768</b>
Uzņēmumu ienākuma nodoklis	(800)	(2 661)
<b>Pārskata perioda pamatdarbības peļņa</b>	<b>76 984</b>	<b>48 107</b>
Pārskata perioda peļņa no pārtraucamās darbības	9 843	5 917
<b>Pārskata perioda peļņa</b>	<b>86 827</b>	<b>54 024</b>
<b>Attiecināma uz:</b>		
- mātesabiedrības akcionāru	85 367	52 320
- mazākuma daļu	1 460	1 704

\* Konsolidētie nerevidētie starpperiodu saīsinātie finanšu pārskati par 6 mēnešu periodu, kas beidzas 2020. gada 30. jūnijā, kas sagatavoti atbilstoši Eiropas Savienībā apstiprinātajiem Starptautiskajiem finanšu pārskatu standartiem

# Konsolidētais pārskats par finanšu stāvokli\*

	EUR'000	
	30/06/2020	31/12/2019
<b>AKTĪVI</b>		
<b>Ilgtermiņa aktīvi</b>		
Nemateriālie ieguldījumi un pamatlīdzekļi	2 790 467	2 775 532
Tiesības lietot aktīvus	5 065	5 522
Ieguldījuma īpašumi	300	301
Ilgtermiņa finanšu ieguldījumi	40	39
Ilgtermiņa aizdevumi saistītajām pusēm	86 620	–
Citi ilgtermiņa debitori	433	433
Pārējie finanšu ieguldījumi	2 702	16 885
<b>Ilgtermiņa aktīvi kopā</b>	<b>2 885 627</b>	<b>2 798 712</b>
<b>Apgrozāmie līdzekļi</b>		
Krājumi	81 220	104 927
Parādi no līgumiem ar klientiem	90 549	111 530
Citi īstermiņa debitori	95 894	77 085
Nākamo periodu izmaksas	2 326	3 015
Uzņēmumu ienākuma nodokļa avansa maksājums	140	140
Atvasinātie finanšu instrumenti	11 075	6 717
Pārējie finanšu ieguldījumi	14 159	–
Nauda un naudas ekvivalenti	66 992	122 422
<b>Apgrozāmie līdzekļi bez nodalīšanai turētiem aktīviem</b>	<b>362 355</b>	<b>425 836</b>
Aktīvi turēti nodalīšanai	–	640 393
<b>Apgrozāmie līdzekļi kopā</b>	<b>362 355</b>	<b>1 066 229</b>
<b>AKTĪVU KOPSUMMA</b>	<b>3 247 982</b>	<b>3 864 941</b>
<b>PASĪVI</b>		
<b>Pašu kapitāls</b>		
Akciju kapitāls	612 205	834 883
Rezerves	1 073 137	1 075 235
Nesadalītā peļņa	311 578	318 555
Rezerves, kas klasificētas kā turētas nodalīšanai	–	28 936
<b>Mātesabiedrības akcionāra kapitāla līdzdalības daļa</b>	<b>1 996 920</b>	<b>2 257 609</b>
Mazākumakcionāru kapitāla līdzdalības daļa	7 519	7 878
<b>Pašu kapitāls kopā</b>	<b>2 004 439</b>	<b>2 265 487</b>
<b>Kreditori</b>		
<b>Ilgtermiņa kreditori</b>		
Aizņēmumi	662 353	702 129
Nomas saistības	4 079	4 349
Atliktā uzņēmumu ienākuma nodokļa saistības	947	8 327
Uzkrājumi	19 255	18 491
Atvasinātie finanšu instrumenti	7 493	6 149
Nākamo periodu ieņēmumi no līgumiem ar klientiem	141 283	143 330
Pārējie nākamo periodu ieņēmumi	182 048	194 033
<b>Ilgtermiņa kreditori kopā</b>	<b>1 017 458</b>	<b>1 076 808</b>
<b>Īstermiņa kreditori</b>		
Aizņēmumi	87 355	180 542
Nomas saistības	1 054	1 216
Parādi piegādātājiem un pārējiem kreditoriem	92 947	115 708
Nākamo periodu ieņēmumi no līgumiem ar klientiem	13 974	13 764
Pārējie nākamo periodu ieņēmumi	25 153	24 857
Atvasinātie finanšu instrumenti	5 602	6 983
<b>Īstermiņa kreditori bez saistībām, kas attiecinātas uz nodalīšanai turētiem aktīviem</b>	<b>226 085</b>	<b>343 070</b>
Attiecinātās saistības uz nodalīšanai turētiem aktīviem	–	179 576
<b>Īstermiņa kreditori kopā</b>	<b>226 085</b>	<b>522 646</b>
<b>Kreditori kopā</b>	<b>1 243 543</b>	<b>1 599 454</b>
<b>PASĪVU KOPSUMMA</b>	<b>3 247 982</b>	<b>3 864 941</b>

\* Konsolidētie neredzētie starpperiodu saīsinātie finanšu pārskati par 6 mēnešu periodu, kas beidzas 2020. gada 30. jūnijā, kas sagatavoti atbilstoši Eiropas Savienībā apstiprinātajiem Starptautiskajiem finanšu pārskatu standartiem

# Konsolidētais pārskats par naudas plūsmām\*

	EUR'000	
	6 mēn. 2020	6 mēn. 2019
<b>Pamatdarbības naudas plūsma</b>		
Peļņa pirms nodokļa	77 784	50 768
Peļņa pirms nodokļa no pārtraucamās darbības	9 946	6 784
<b>Peļņa pirms nodokļa, kopā</b>	<b>87 730</b>	<b>57 552</b>
<b>Korekcijas:</b>		
- nemateriālo ieguldījumu, pamatlīdzekļu un tiesību lietot aktīvu amortizācija, nolietojums, ilgtermiņa aktīvu vērtības samazinājums un zaudējumi no ilgtermiņa aktīvu norakstīšanas	99 596	83 277
- finanšu korekcijas, neto	3 916	7 663
- citas korekcijas	320	238
- peļņa no aktīvu / mātessabiedrības ilgtermiņa finanšu ieguldījumu nodalīšanas	(5 001)	-
<b>Saimnieciskās darbības peļņa pirms apgrozāmā kapitāla izmaiņām</b>	<b>186 561</b>	<b>148 730</b>
Apgrozāmo līdzekļu (pieaugums) / samazinājums	(3 068)	28 427
Parādu piegādātājiem un pārējo kreditoru pieaugums / (samazinājums)	3 310	(1 873)
<b>Nauda pamatdarbības rezultātā</b>	<b>186 803</b>	<b>175 284</b>
Izdevumi procentu maksājumiem	(7 064)	(6 226)
Ieņēmumi no procentu maksājumiem	1 183	944
Samaksātais uzņēmumu ienākuma nodoklis	(10 726)	(456)
<b>Pamatdarbības neto naudas plūsma</b>	<b>170 196</b>	<b>169 546</b>
<b>Ieguldīšanas darbības naudas plūsma</b>		
Atmaksātie aizdevumi	138 560	-
Nemateriālo ieguldījumu un pamatlīdzekļu iegāde	(104 320)	(94 821)
Ieņēmumi no pārējo finanšu ieguldījumu atsavināšanas	25	25
<b>Ieguldīšanas darbības neto naudas plūsma</b>	<b>34 265</b>	<b>(94 796)</b>
<b>Finansēšanas darbības naudas plūsma</b>		
Atmaksātie emitētie parāda vērtspapīri (obligācijas)	(35 000)	-
Saņemtie aizņēmumi no kredītiestādēm	3 500	40 000
Izdevumi aizņēmumu atmaksai	(99 877)	(54 940)
Saņemts Eiropas Savienības finansējums	570	-
Samaksātie maksājumi par nomu	(494)	(431)
Mazākumdaļai izmaksātās dividendes	(1 819)	(2 279)
Mātessabiedrības akcionāram izmaksātās dividendes	(127 071)	(132 936)
<b>Finansēšanas darbības neto naudas plūsma</b>	<b>(260 191)</b>	<b>(150 586)</b>
<b>Neto naudas un tās ekvivalentu samazinājums</b>	<b>(55 730)</b>	<b>(75 836)</b>
Nauda un tās ekvivalenti pārskata perioda sākumā	122 722	129 455
<b>Nauda un tās ekvivalenti pārskata perioda beigās</b>	<b>66 992</b>	<b>53 619</b>

\* Konsolidētie nerevidētie starpperiodu saīsinātie finanšu pārskati par 6 mēnešu periodu, kas beidzas 2020. gada 30. jūnijā, kas sagatavoti atbilstoši Eiropas Savienībā apstiprinātajiem Starptautiskajiem finanšu pārskatu standartiem