A nighttime photograph of a modern building with a facade of vertical light strips. The strips are illuminated with a mix of green and blue light. The building is set against a dark sky, and the foreground shows blurred light trails from traffic on a street.

Konsolidētie 2015. gada revidētie finanšu pārskati

20.04.2016/ RĪGA

Atruna

Šo prezentāciju un visus materiālus, kas izplatīti vai darīti pieejami saistībā ar to (turpmāk kopā saukti - prezentācija), ir sagatavojusi AS „Latvenergo” (turpmāk — Sabiedrība) tikai un vienīgi jūsu lietošanai informācijas iegūšanas nolūkā. Piekļūstot pilnīgam prezentācijas saturam vai tā daļai, lejupeļādējot un lasot to vai citādi padarot to sev pieejamu, jūs piekrītat, ka jums ir saistoši šeit norādītie ierobežojumi un šajā dokumentā norādītie noteikumi un nosacījumi.

Jums ir tiesības apskatīt un izdrukāt šo prezentāciju un saglabāt tās kopiju tikai savām vajadzībām. Nekādu šajā prezentācijā ietverto informāciju nedrīkst kopēt, izgatavot tās fotokopijas, dublikātus, kā arī reproducēt, nodot tālāk, izplatīt, publicēt, izlikt apskatei vai citādi izpaust tās saturu, nodot publicēšanai vai izplatīt tieši vai netieši, pilnībā vai daļēji, jebkādā formā ar jebkādiem līdzekļiem un jebkādam mērķim nevienai citai personai, kas nav jūsu direktors, amatpersona, darbinieks vai persona, kura nolīgta konsultāciju sniegšanai jums un kas piekrīt, ka tai ir saistoši šeit noteiktie ierobežojumi.

Prezentācija nav piedāvājums, pamudinājums vai uzaicinājums parakstīties uz Sabiedrības vai kāda tās grupas dalībnieka vērtspapīriem, apņemties tos iegādāties vai iegūt citādā veidā, tā neveido šāda piedāvājuma, pamudinājuma vai uzaicinājuma daļu, un to nedrīkst interpretēt kā tādu, un tā un neviena tās daļa neveido pamatu nevienam līgumam par Sabiedrības vai kāda tās grupas dalībnieka vērtspapīru pirkšanu vai parakstīšanos uz tiem, un uz to nevar pamatoties šajā sakarā, kā arī tā un neviena tās daļa neveido pamatu nekādam līgumam vai saistībām un uz to nevar pamatoties šajā sakarā. Visām personām, kas apsver Sabiedrības vērtspapīru pirkšanu, ir pašām patstāvīgi jāiepazīstas ar informāciju pirms ieguldījuma lēmuma pieņemšanas. Šī prezentācija jums sniegta tikai informācijas nolūkā un kā pamatinformācija, un tajā var tikt izdarīti grozījumi. Turklāt informācija šajā prezentācijā apkopota, pamatojoties uz informāciju no vairākiem avotiem, un tā atspoguļo dominējošos apstākļus prezentācijas sagatavošanas datumā, kuri var mainīties.

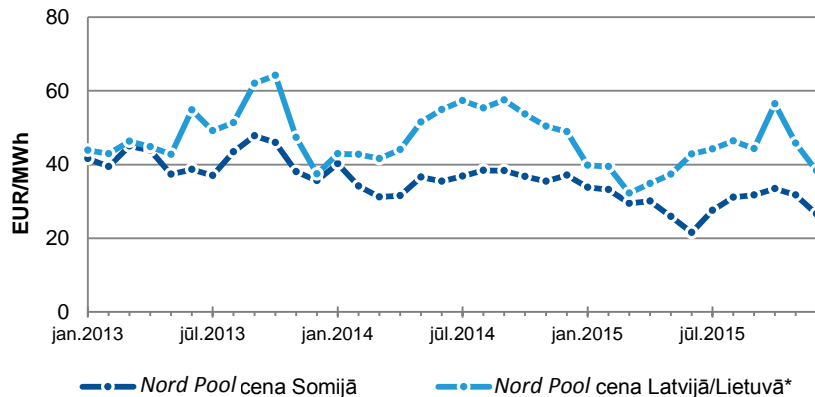
Informācija šajā prezentācijā var tikt pārbaudīta, papildināta un mainīta bez iepriekšēja brīdinājuma, un Sabiedrībai nav pienākuma atjaunināt vai aktualizēt šeit ietverto informāciju. Līdz ar to Sabiedrība vai kāds no tās dalībniekiem, direktoriem, amatpersonām vai darbiniekiem vai jebkura cita persona nav sniegusi un to vārdā nav sniegti nekādi tieši vai netieši apgalvojumi vai garantijas attiecībā uz šajā prezentācijā ietvertās informācijas vai slēdzienu precizitāti, pilnīgumu vai patiesumu, un jūs uzņematies risku par to, cik lielā mērā jūs uzticaties šai informācijai vai slēdzieniem. Ne Sabiedrība, ne kāds no tās dalībniekiem, direktoriem, amatpersonām vai darbiniekiem vai jebkura cita persona neuzņemas nekādu atbildību par nekādiem zaudējumiem, kas var rasties sakarā ar šīs prezentācijas vai tās satura izmantošanu vai citādi rasties šajā sakarā.

Šajā prezentācijā ir ietvertas „nākotnes prognozes”, kas ietver visus paziņojumus, izņemot pārskatus par vēsturiskajiem faktiem, tostarp bez ierobežojuma visus paziņojumus, kuri sākas ar vārdiem „iecer”, „uzskata”, „sagaida”, „plāno”, „paredz”, „darīs”, „var”, „pieņem”, „varētu”, „darītu” vai līdzīgām frāzēm (vai to nolīgumiem) vai kuri turpinās ar šādiem vārdiem vai ietver tādas. Šādas nākotnes prognozes ietver zināmus un nezināmus riskus, nenoteiktības un citus svarīgus faktorus, ko Sabiedrība nekontrolē un kas var nozīmēt, ka Sabiedrības faktiskie rezultāti, sniegumi vai sasniegumi būtiski atšķiras no nākotnes rezultātiem, snieguma vai sasniegumiem, kādi izteikti vai netieši norādīti šādās nākotnes prognozēs. Šādu nākotnes prognožu pamatā ir vairāki pieņēmumi attiecībā uz Sabiedrības pašreizējām un nākotnes biznesa stratēģijām un vidi, kādā Sabiedrība nākotnē darbosies. Pēc būtības nākotnes prognozes ir saistītas ar riskiem un nenoteiktību, jo attiecas uz notikumiem un ir atkarīgas no apstākļiem, kas var notikt vai nenotikt nākotnē. Tāpēc jūs uzņematies visu risku attiecībā uz pajaušanos uz šādām nākotnes prognozēm. Šīs nākotnes prognozes atbilst patiesībai tikai datumā, kad tās tiek izteiktas. Uz Sabiedrības sniegumu pagātnē nevar pamatoties kā uz norādi par tās nākotnes sniegumu. Nevienš paziņojums šajā prezentācijā nav paredzēts kā peļņas prognoze.

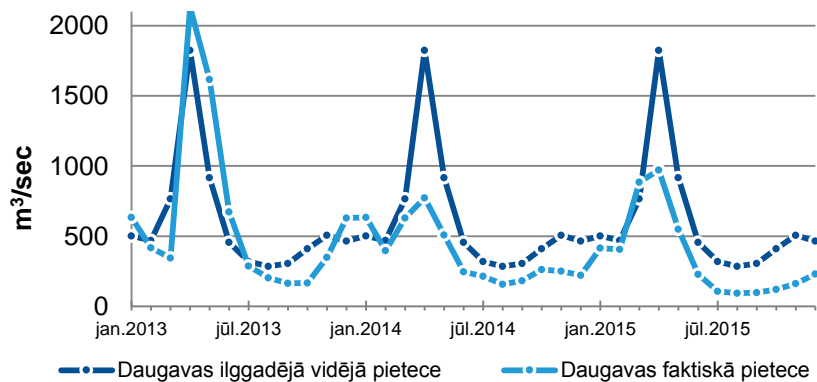
Šī prezentācija nav adresēta un paredzēta izplatīšanai vai lietošanai personām vai uzņēmumiem, kas ir pilsoņi vai rezidenti vai atrodas tādā vietā, štatā, valstī vai citā jurisdikcijā, kur šāda izplatīšana, publicēšana, pieejamība vai lietošana būtu pretrunā ar tiesību aktiem vai noteikumiem vai kam būtu nepieciešama reģistrēšana vai licencēšana šādā jurisdikcijā.

Samazinās elektroenerģijas cenas Ziemeļvalstīs un Baltijā

Zema elektroenerģijas cena



Neraksturīgi maza ūdens pietece Daugavā



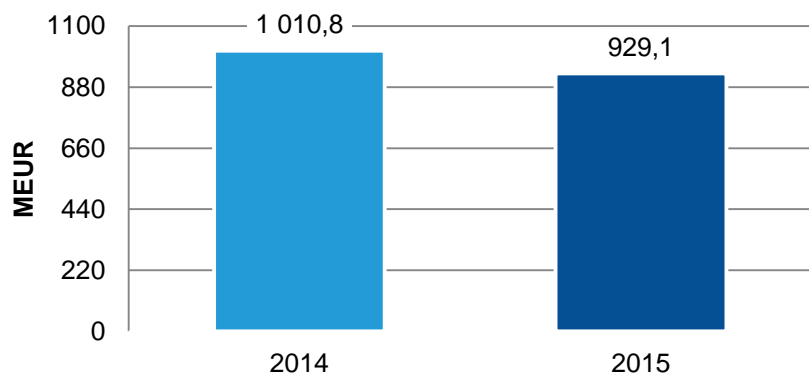
* Elektroenerģijas cenas Latvijas un Lietuvas tirdzniecības apgabalos 2015. gadā bija vienādas 99 % stundu.

2015. gada galvenie fakti

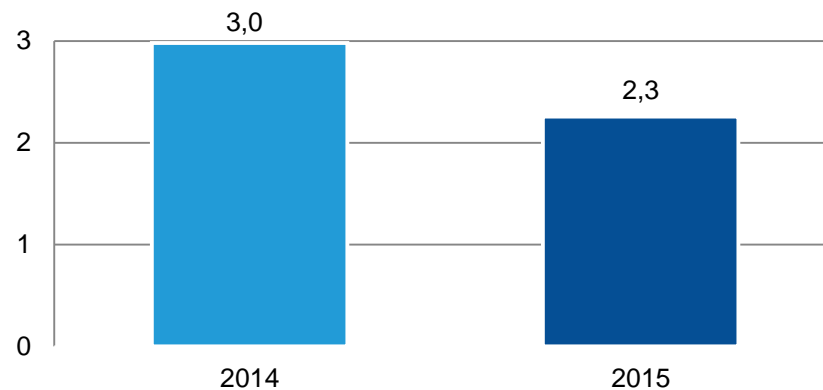
- ▶ Nord Pool elektroenerģijas cena Igaunijā un Somijā samazinās par attiecīgi 17 % un 18 % (attiecīgi 31,1 EUR/MWh un 29,7 EUR/MWh) un Latvijā/Lietuvā* – par 16 % (41,8 EUR/MWh)
- ▶ Elektroenerģijas cenu samazinājumu noteica lielāka elektroenerģijas izstrāde Ziemeļvalstu hidroelektrostacijās un zemākas ogļu cenas
- ▶ Nepietiekama pārvades jauda joprojām nosaka cenu atšķirības starp Latvijas/Lietuvas un Igaunijas tirdzniecības apgabaliem
- ▶ Dabasgāzes cena Latvijā samazinās par 15 % un ir 30,4 EUR/MWh
- ▶ Līdzīgi kā 2014. gadā arī 2015. gadā novērojama neraksturīgi maza ūdens pietece Daugavā, kas ir zemākā kopš 1976. gada

Galvenie finanšu rādītāji

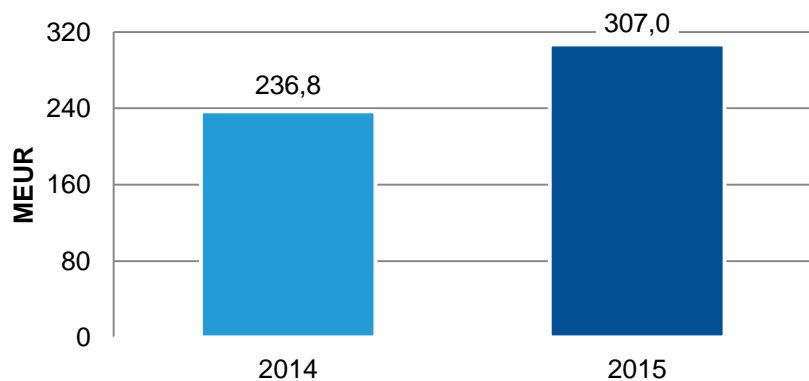
Ieņēmumi



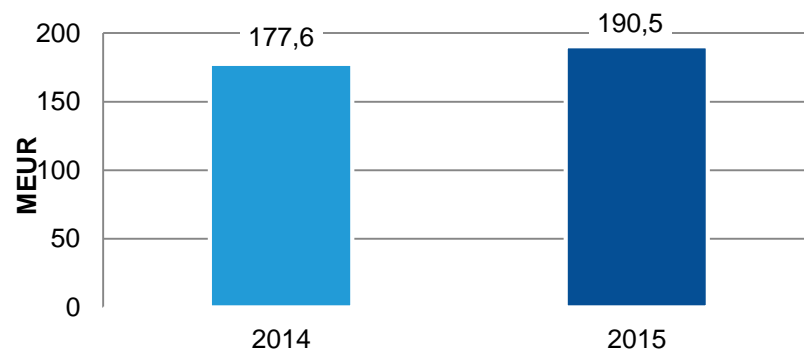
Neto aizņēmumi/EBITDA



EBITDA

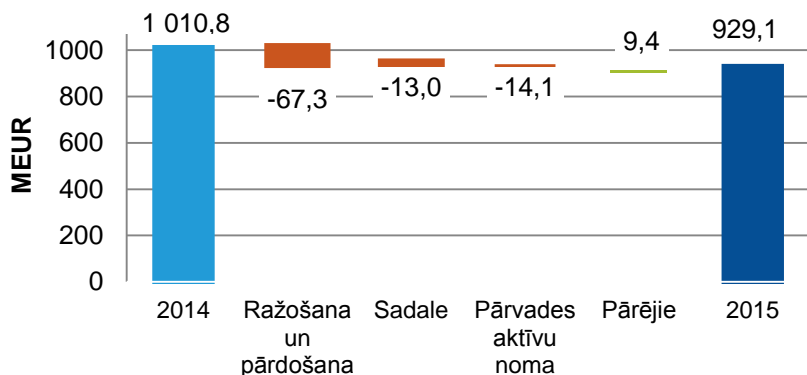


Investīcijas



Pieaug koncerna EBITDA

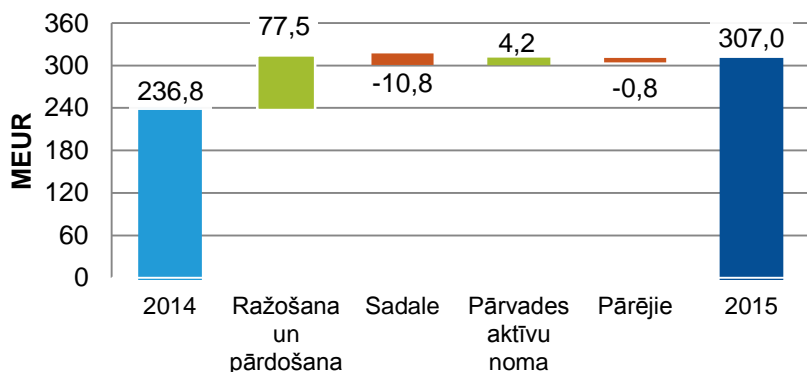
Ieņēmumu dinamika pa segmentiem



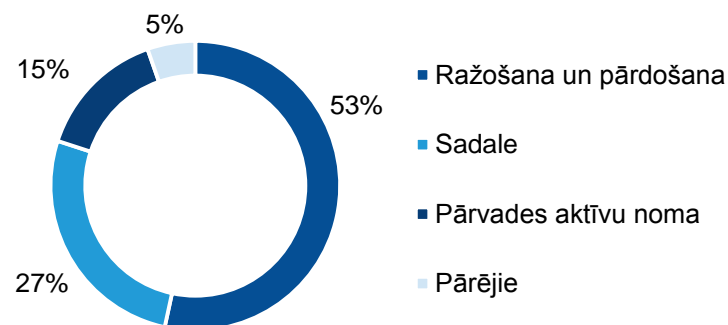
EBITDA sasniedz 307,0 MEUR

- ▶ Rezultātus pozitīvi ietekmē elektroenerģijas tirgus atvēršana mājāsaimniecībām Latvijā un zemākas elektroenerģijas un dabasgāzes cenas
- ▶ Mazāki ražošanas un pārdošanas segmenta ieņēmumi - ieņēmumos netiek atzīti OIK ieņēmumi*
- ▶ EBITDA rentabilitāte – 33 % (2014. gadā – 23 %)

EBITDA dinamika pa segmentiem



Segmentu EBITDA īpatsvars

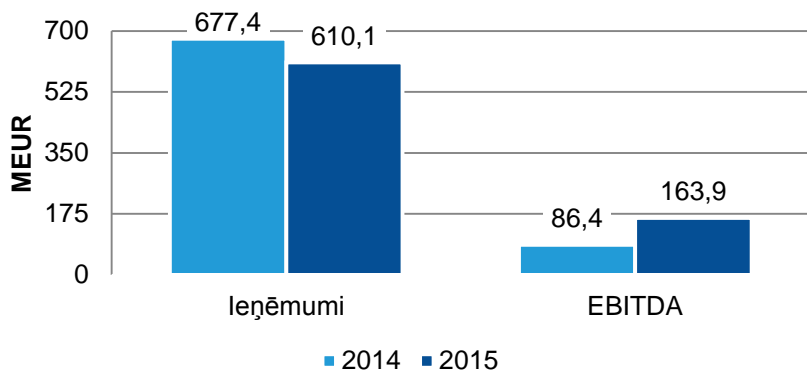


* Līdz ar AS „Energijas publiskais tirgotājs” darbības uzsākšanu no 2014. gada 1. aprīļa ieņēmumos netiek atzīti OIK ieņēmumi

Ražošana un pārdošana



Segmenta ieņēmumi un EBITDA



Lielākais koncerna segments

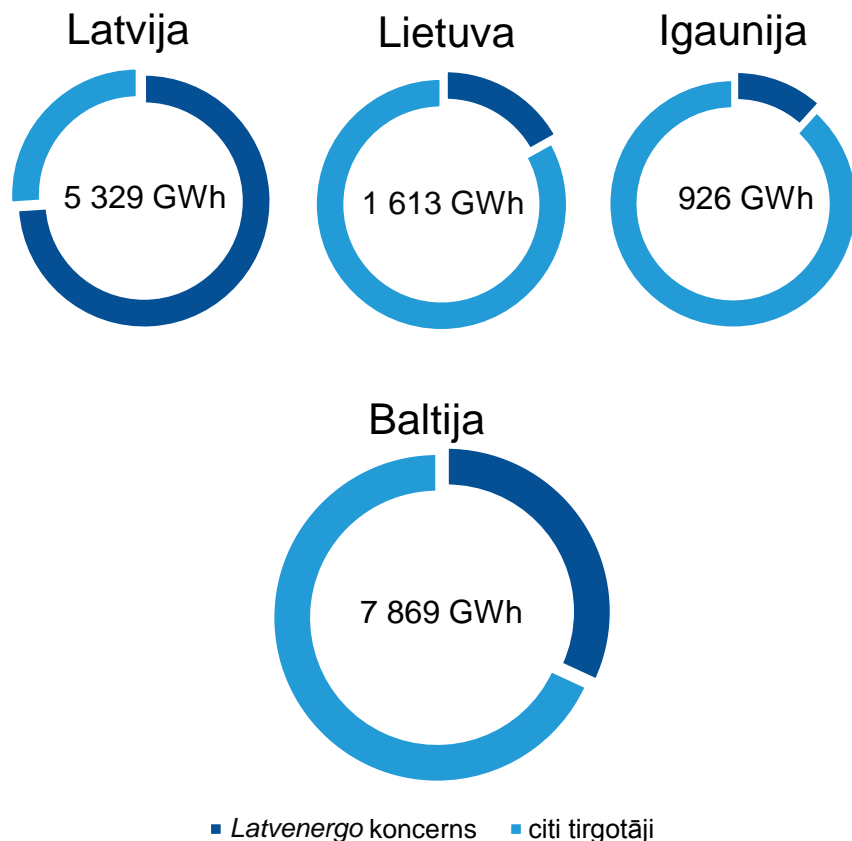
- ▶ Segmenta rezultātus pozitīvi ietekmēja elektroenerģijas tirgus atvēršana un mazākas elektroenerģijas un dabasgāzes cenas. 2015. gadā negūtie ieņēmumi no elektroenerģijas pārdošanas par regulētu tarifu – 48,2 MEUR
- ▶ Segmenta rezultātus negatīvi ietekmēja par 6 % mazāka Daugavas HES izstrāde
- ▶ Ieņēmumu samazinājumu nosaka tas, ka koncerna ieņēmumos vairs netiek atzīti OIK ieņēmumi*

* Līdz ar AS „Energijas publiskais tirgotājs” darbības uzsākšanu no 2014. gada 1. aprīļa ieņēmumos netiek atzīti OIK ieņēmumi

Elektrum elektroenerģijas produkti visvairāk pirktie Baltijā



Pārdotā elektroenerģija



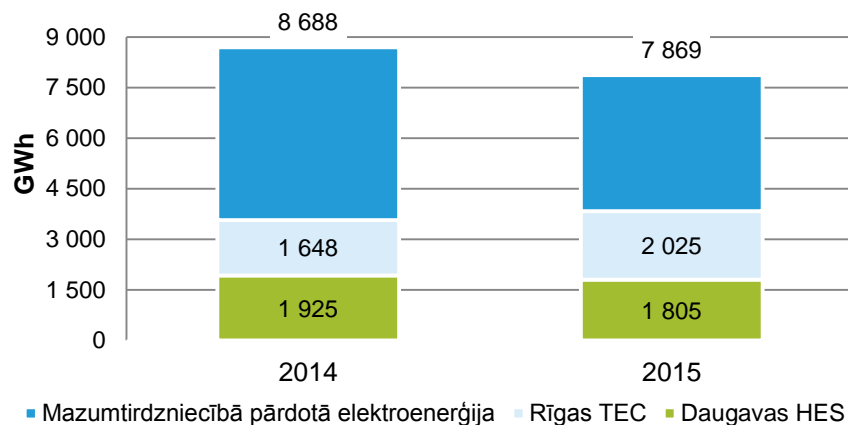
Mērķtiecīga un veiksmīga darbība tirgū

- ▶ Biznesa klientu skaits Lietuvā un Igaunijā ir palielināts aptuveni par 33 %
- ▶ Kopumā kaimiņvalstīs pārdotās elektroenerģijas apjoms sasniedz 2 539 GWh, tas ir par vairāk nekā 40 % lielāks nekā citi tirgotāji pārdevuši Latvijā
- ▶ No 2015. gada 1. janvāra atvērts elektroenerģijas tirgus mājsaimniecībām Latvijā
- ▶ Līdz 2015. gada beigām lielākā daļa mājsaimniecību klientu ir izvēlējušies saglabāt *Latvenergo* kā elektroenerģijas tirgotāju
- ▶ *Latvenergo* koncerna elektroenerģijas tirdzniecības zīmola *Elektrum* produkti pielāgoti klientu vajadzībām

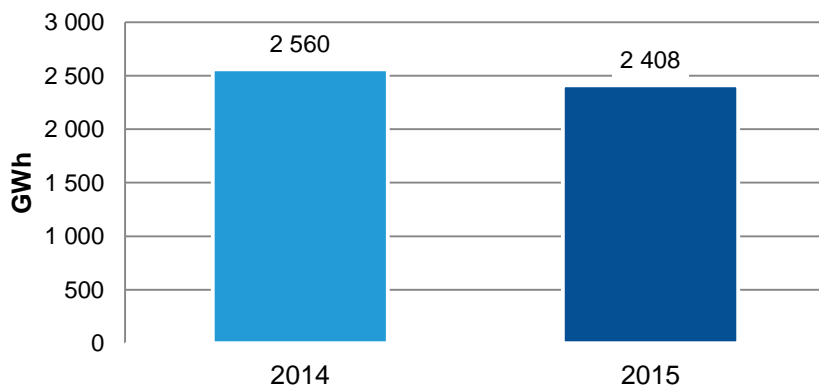
Efektīvi un sabalansēti ražošanas avoti



Saražotas 3 882 GWh elektroenerģijas



Saražotas 2 408 GWh siltumenerģijas



Rīgas TEC elektroenerģijas izstrāde par 23 % lielāka

- ▶ Rīgas TEC strādā tirgus konjunktūrā, efektīvi plānojot darba režīmus un kurināmā izmantošanu
- ▶ Līdzīgi kā 2014. gadā novērojama neraksturīgi maza ūdens pietece Daugavā - Daugavas HES izstrāde par 6 % mazāka
- ▶ Saražotās elektroenerģijas apjoms veido 49 % no kopējā mazumtirdzniecībā pārdotā elektroenerģijas apjoma (2014. gadā – 42 %)
- ▶ Siltāku laika apstākļu ietekmē zemāks siltumenerģijas pieprasījums – saražotās siltumenerģijas apjoms par 6 % mazāks

OI komponente saglabājās nemainīga

Aktīvos atzīti OIK ienākumi

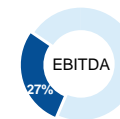
		2015	2014	Δ	Δ, %
OI komponentes ienākumi	milj. EUR	173,3	182,5	- 9,2	- 5 %
Saņemtā valsts dotācija		20,3	29,3	- 8,9	- 31 %
OI izdevumi*	milj. EUR	255,7	245,9	9,8	4 %
<i>t.sk. koģenerācija</i>	milj. EUR	155,3	157,5	- 2,2	- 1 %
<i>t.sk. atjaunīgie energoresursi</i>	milj. EUR	99,6	88,2	11,4	13 %
Starpība		- 62,0	- 34,1	- 27,9	82 %

Saskaņoti OIK ienākumi un izmaksas

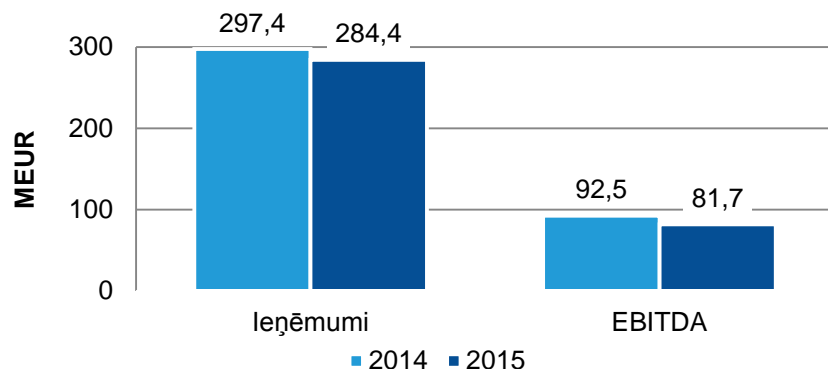
- ▶ Sākot no 2014. gada 1. aprīļa publiskā tirgotāja funkcijas veic AS „Enerģijas publiskais tirgotājs”
- ▶ No 2016. gada 1. aprīļa apstiprinātā OIK paliek nemainīga (EUR 2,679 centi/kWh)
- ▶ Lai saglabātu OIK nemainīgu, OIK aprēķinā ņemta vērā valsts dotācija 78,9 MEUR apmērā, no kura 2016. gadā paredzēti 59,7 MEUR (2015. gadā – EUR 20,3 miljoni)
- ▶ Aktīvos atzītā starpība starp OIK ienākumiem un OI izdevumiem* – 62,0 MEUR
- ▶ Kā viens no finansējuma avotiem valsts dotācijai ir paredzētas AS „Latvenergo” dividendes

* OI izdevumi – obligātā iepirkuma ietvaros iepirtās elektroenerģijas izmaksas un garantētas jaudas maksājumi par elektrostacijās uzstādīto elektrisko jaudu, no kuriem ir atskaitīti ieņēmumi no iepirtās elektroenerģijas pārdošanas *Nord Pool* biržā un pieskaitītas obligātā iepirkuma balansēšanas izmaksas.

Investīcijas sadales aktīvos pārsniedz 100 MEUR



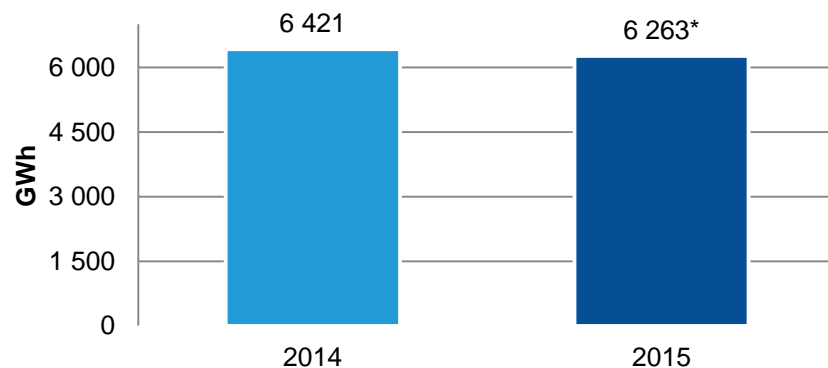
Segmenta ieņēmumi un EBITDA



Investīciju rezultātā sadales aktīvi pieaug par 3 %

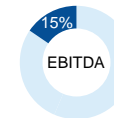
- ▶ Investīcijas sadales sistēmas aktīvos sasniedz 101,3 MEUR (2014. gadā – 99,8 MEUR)
- ▶ Pozitīvi finanšu rezultātus ietekmēja zemāka elektroenerģijas iepirkuma cena
- ▶ Savukārt negatīvi segmenta rezultātus ietekmēja par 2 % mazāka sadalītā elektroenerģija*
- ▶ 2016. gada 20. janvārī AS „Sadales tīkls” iesniedza SPRK sadales tarifa līdzsvarošanas projektu

Sadalītā elektroenerģija

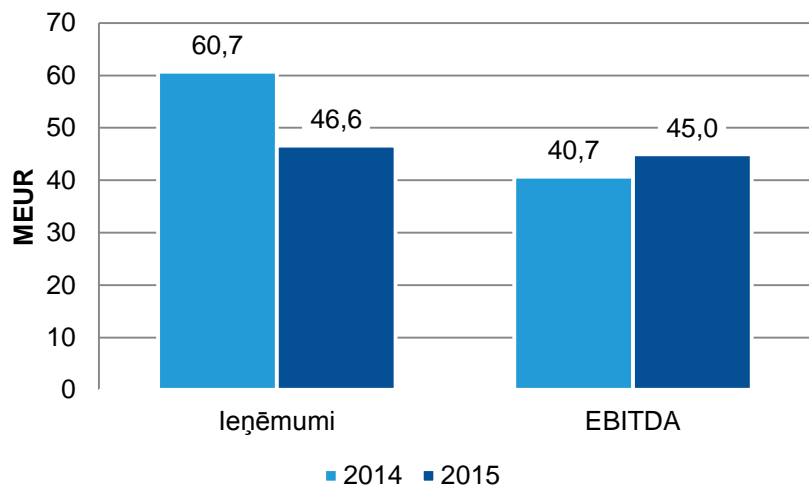


* Sadalītās elektroenerģijas apjoms neietver 123 GWh; tas atbilst 2015. gada sākumā saņemtajiem regulētā tarifa elektroenerģijas ieņēmumiem, kas atzīti 2014. gada rezultātos.

Pārvades aktīvu noma - pakāpeniski uzlabojas atdeves rādītāji



EBITDA ir pieaugusi par 10 %



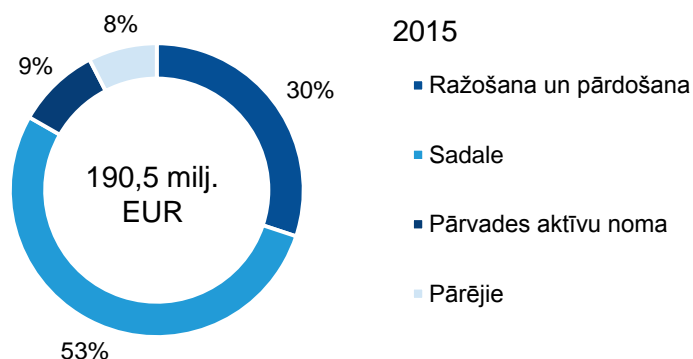
Atdeve uz pārvades aktīviem* ir 4,7 %

- ▶ Pozitīvi rezultātus ietekmē pārvērtēšanas rezultāta pakāpeniska aktīvu pieauguma iekļaušana nomas maksā
- ▶ Ieņēmumu samazinājumu ietekmē pārvades aktīvu uzturēšanas funkciju nodošana PSO kopš 2015. gada 1. janvāra

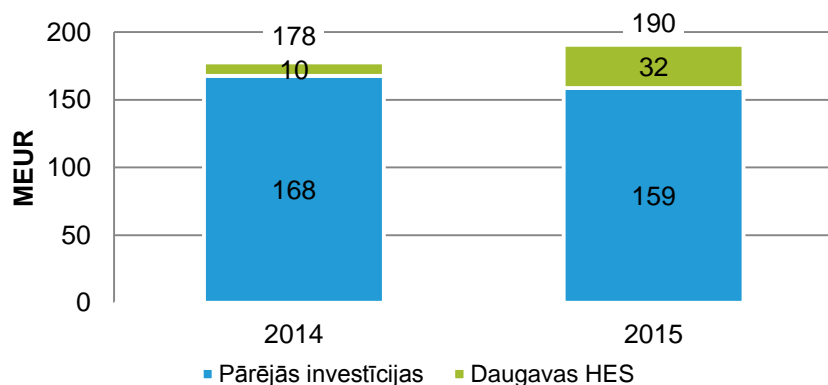
*Atdeve uz segmenta aktīviem – segmenta darbības peļņa / vidējie segmenta aktīvi ((segmenta aktīvi pārskata gada sākumā + segmenta aktīvi pārskata gada beigās)/2)

Investīcijas videi draudzīgos projektos

Investīcijas tīklu aktīvos pārsniedz 60 %



Investīcijas Daugavas HES hidroagregātu rekonstrukcijā nosaka investīciju palielinājumu



Investīciju projekti

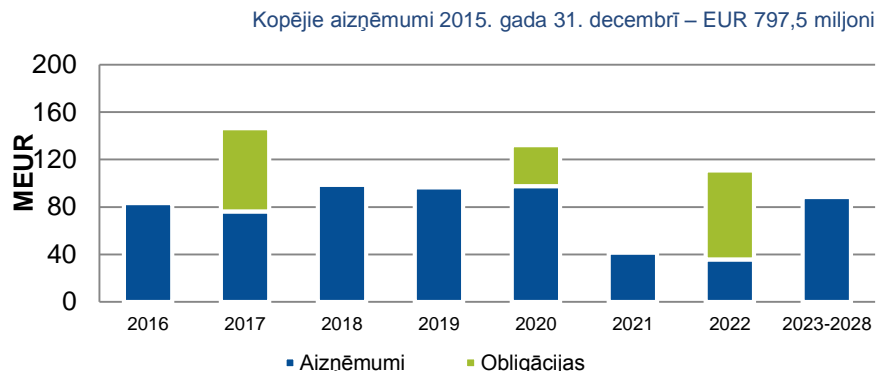
- ▶ Daugavas HES hidroagregātu atjaunošana:
 - ▶ plānotās izmaksas > 200 MEUR
 - ▶ projekta realizācija līdz 2022. gadam
 - ▶ rekonstrukcija nodrošinās hidroagregātu darbību vēl 40 gadus
- ▶ *Kurzemes loks:*
 - ▶ kopējās izmaksas ~ 220 MEUR
 - ▶ t.sk. 95 MEUR pirmā un otrā posma realizācijai
 - ▶ projekta realizācija līdz 2019. gadam
 - ▶ ES līdzfinansējums pēdējam posmam – 45 %
- ▶ Trešais elektropārvides tīkla starpsavienojums starp Igauniju un Latviju
 - ▶ izmaksas Latvijas pusē ~ 100 MEUR
 - ▶ projekta realizācija līdz 2020. gadam
 - ▶ ES līdzfinansējums – 65 %
 - ▶ Pašlaik tiek veikta projekta ietekmes uz vidi novērtēšana

Diversificēti finansējuma piesaistes avoti

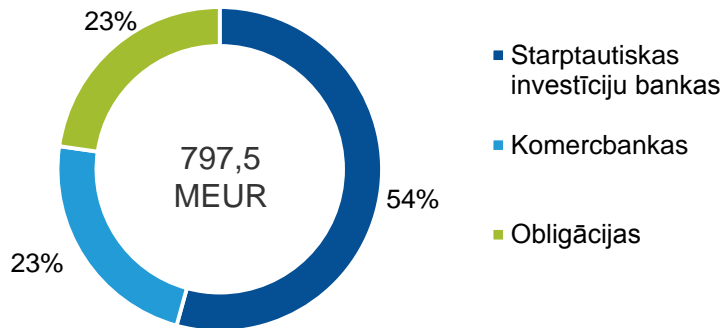
Obligācijas pārsniedz 1/5 no aizņēmumiem

- ▶ Savlaicīgi piesaistām finansējumu turpmāko gadu investīciju projektiem un agrāko aizdevumu refinansēšanai
- ▶ Emitētas *zaļās* obligācijas EUR 75 miljonu apmērā, tām piešķirts *Moody's* kredītreitings - Baa2 (stabils)
- ▶ 2015. gada sākumā *Moody's* paaugstina AS „Latvenergo” kredītreitingu - Baa2 (stabils), kas pārapsīrināts 2016. gada 12. februārī
- ▶ Pašu kapitāls ir 60 % no aktīvu kopsummas

Aizņēmumu atmaksas grafiks



Aizņēmumu sadalījums pēc aizdevēju kategorijām



Likviditāte

Likvīdi aktīvi (nauda un noguldījumi īstermiņa depozītos līdz 3 mēnešiem) **104,5 MEUR**

Pieejamie ilgtermiņa aizņēmumi
leguldījumi likvīdos finanšu aktīvos **290,0 MEUR***
28,5 MEUR

Papildus likviditātes rezerves **318,5 MEUR**

* uz 31.12.2015. Pēc pārskata gada beigām no pieejamajiem ilgtermiņa aizņēmumiem izņemti 40,0 MEUR

Kontaktinformācija

E-pasts: investor.relations@latvenergo.lv


Interneta vietne: <http://www.latvenergo.lv>

AS „Latvenergo”

Pulkveža Brieža iela 12

Rīga, LV-1230

Latvija



Izmantotie saīsinājumi

Daugavas HES – Daugavas hidroelektrostacijas

EK – Eiropas Komisija

ES – Eiropas Savienība

OIK – Obligātā iepirkuma komponente

PSO – Pārvades sistēmas operators

Rīgas TEC – Rīgas termoelektrostacijas

SFPS – Starptautiskie finanšu pārskatu standarti

Konsolidētais peļņas vai zaudējumu aprēķins*

	2015	2014
	EUR'000	EUR'000
Ieņēmumi	929 128	1 010 757
Pārējie ieņēmumi	4 880	5 273
Izlietotās izejvielas un materiāli	(470 444)	(621 285)
Personāla izmaksas	(94 609)	(97 954)
Nolietojums, amortizācija un pamatlīdzekļu vērtības samazinājums	(198 827)	(187 595)
Pārējās saimnieciskās darbības izmaksas	(61 940)	(59 953)
Saimnieciskās darbības peļņa	108 188	49 243
Finanšu ieņēmumi	2 926	3 004
Finanšu izmaksas	(18 579)	(20 380)
Asociēto sabiedrību peļņas / (zaudējumu) daļa	–	(357)
Peļņa pirms nodokļa	92 535	31 510
Uzņēmumu ienākuma nodoklis	(7 496)	(1 720)
Pārskata perioda peļņa	85 039	29 790

* Sagatavoti saskaņā ar ES apstiprinātajiem SFPS

Konsolidētais pārskats par finansiālo stāvokli*

	31/12/2015	31/12/2014
	EUR'000	EUR'000
AKTĪVI		
<i>Ilgtermiņa aktīvi</i>		
Nemateriālie ieguldījumi	14 405	13 011
Pamatlīdzekļi	3 076 256	3 066 316
Ieguldījuma īpašumi	696	1 343
Ilgtermiņa finanšu ieguldījumi	41	41
Citi ilgtermiņa debitori	1 712	14
Līdz termiņa beigām turēti finanšu aktīvi	20 609	28 528
Ilgtermiņa aktīvi kopā	3 113 719	3 109 253
<i>Apgrozāmie līdzekļi</i>		
Krājumi	24 791	22 560
Pircēju un pasūtītāju parādi un pārējie debitori	263 452	233 045
Nākamo periodu izmaksas	3 008	707
Līdz termiņa beigām turēti finanšu aktīvi	7 859	–
Nauda un naudas ekvivalenti	104 543	121 011
Apgrozāmie līdzekļi kopā	403 653	377 323
AKTĪVU KOPSUMMA	3 517 372	3 486 576
PAŠU KAPITĀLS		
Akciju kapitāls	1 288 531	1 288 446
Rezerves	669 596	645 829
Nesadalītā peļņa	131 662	79 995
Mātesabiedrības akcionāru kapitāla līdzdalības daļa kopā	2 089 789	2 014 270
Mazākumakcionāru kapitāla līdzdalības daļa	6 913	6 531
Pašu kapitāls kopā	2 096 702	2 020 801
KREDITORI		
<i>Ilgtermiņa kreditori</i>		
Aizņēmumi	714 291	688 297
Atliktā uzņēmumu ienākuma nodokļa saistības	273 987	268 026
Uzkrājumi	15 984	15 588
Atvasinātie finanšu instrumenti	8 291	11 698
Pārējie kreditori un nākamo periodu ieņēmumi	196 386	194 474
Ilgtermiņa kreditori kopā	1 208 939	1 178 083
<i>Īstermiņa kreditori</i>		
Parādi piegādātājiem un pārējiem kreditoriem	117 249	139 909
Uzņēmumu ienākuma nodokļa saistības	4 007	3
Aizņēmumi	83 192	138 925
Atvasinātie finanšu instrumenti	7 283	8 855
Īstermiņa kreditori kopā	211 731	287 692
PAŠĪVU KOPSUMMA	3 517 372	3 486 576

* Sagatavoti saskaņā ar ES apstiprinātajiem SFPS

Konsolidētais pārskats par naudas plūsmām*

	2015	2014
	EUR'000	EUR'000
Pamatdarbības naudas plūsma		
Peļņa pirms nodokļa	92 535	31 510
Korekcijas:		
– amortizācija un nolietojums, nemateriālo ieguldījumu un pamatlīdzekļu vērtības samazinājums	198 828	187 595
– zaudējumi no ilgtermiņa aktīvu norakstīšanas	4 075	2 470
– zaudējumi no ieguldījumu korekcijas pēc pašu kapitāla metodes	–	357
– procentu izmaksas	18 693	20 351
– procentu ieņēmumi	(1 578)	(2 045)
– peļņa no finanšu instrumentu patiesās vērtības izmaiņām	(902)	(8 759)
– uzkrājumu (samazinājums) / pieaugums	(762)	150
– nerealizētie zaudējumi no valūtas kursu svārstībām	27	65
Saimnieciskās darbības peļņa pirms apgrozāmā kapitāla izmaiņām	310 916	231 694
Krājumu (pieaugums) / samazinājums	(2 231)	2 468
Pircēju un pasūtītāju parādu un pārējo debitoru (pieaugums)	(27 626)	(93 285)
Kreditoru parādu un pārējo kreditoru (samazinājums) / pieaugums	(20 825)	19 062
Nauda pamatdarbības rezultātā	260 234	159 939
Izdevumi procentu maksājumiem	(19 189)	(20 915)
Ieņēmumi no procentu maksājumiem	1 606	2 082
Atmaksātais / (samaksātais) uzņēmumu ienākuma nodoklis un nekustamā īpašuma nodoklis	3 627	(5 777)
Pamatdarbības neto naudas plūsma	246 278	135 329
Ieguldīšanas darbības naudas plūsma		
Nemateriālo ieguldījumu un pamatlīdzekļu iegāde	(188 915)	(177 988)
Ieņēmumi no ieguldījumu pārdošanas	–	5 779
Saņemtais Eiropas Savienības fondu finansējums un citi finansējumi	17 972	2 161
Ieņēmumi no līdz termiņa beigām turēto finanšu aktīvu atsavināšanas	70	60
Ieguldīšanas darbības neto naudas plūsma	(170 873)	(169 988)
Finansēšanas darbības naudas plūsma		
Ieņēmumi no parāda vērtspapīru (obligāciju) emisijas	74 893	–
Saņemtie aizņēmumi no kredītiestādēm	30 000	22 600
Izdevumi aizņēmumu atmaksai	(134 875)	(139 695)
Mazākumdaļai izmaksātās dividendes	(1 148)	(1 197)
Saņemtās dividendes no asociētajām sabiedrībām	–	1 924
Mātes sabiedrības akcionāriem izmaksātās dividendes **	(31 479)	(12 649)
Finansēšanas darbības neto naudas plūsma	(62 609)	(129 017)
Neto naudas un tās ekvivalentu palielinājums / (samazinājums)	12 796	(163 676)
Nauda un tās ekvivalenti pārskata gada sākumā	91 747	255 423
Nauda un tās ekvivalenti pārskata gada beigās ***	104 543	91 747

* Sagatavoti saskaņā ar ES apstiprinātajiem SFPS

**par 2013. gadu pasludinātās dividendes EUR 23 605 tūkstošu apmērā daļēji nosegtas ar uzņēmumu ienākuma nodokļa pārmaksu EUR 10 956 tūkstošu apmērā

*** naudas un tās ekvivalentu atlikumā 2014. gada 31. decembrī netika iekļauta saņemtā valsts budžeta dotācija obligātā iepirkuma komponentes izmaksu kompensēšanai EUR 29 264 tūkstošu apmērā, jo tika atzīta kā naudas līdzekļi ar ierobežojumiem