



Vahearuanne

9 kuud 2022

Sisukord

Sisukord	2
Tegevjuhi aruanne	3
Finantstulemuste kokkuvõte	5
Kapitaliseeritus.....	7
Konsolideeritud raamatupidamise vahearuanne	8
Konsolideeritud koondkasumi aruanne	8
Konsolideeritud finantsseisundi aruanne	9
Konsolideeritud rahavoogude aruanne.....	10
Konsolideeritud omakapitali muutuste aruanne.....	11
Konsolideeritud raamatupidamisaruannete lisad	12
Lisa 1 Raamatupidamisarvestuse põhimõtted	12
Lisa 2 Tegevussegmentid.....	13
Lisa 3 Neto intressitulu	15
Lisa 4 Neto teenustasutulu	16
Lisa 5 Raha ja raha ekvivalendid.....	16
Lisa 6 Finantsinvesteeringud	16
Lisa 7 Laenud ja nõuded klientidele	17
Lisa 8 Laenude ja nõuete allahindlus	17
Lisa 9 Tähtaja ületanud laenude jaotumine	17
Lisa 10 Laenud ja nõuded klientidele majandussektorite lõikes.....	17
Lisa 11 Finantsvarade ja -kohustiste jaotumine järelejäänud tähtaegade lõikes.....	18
Lisa 12 Klientide hoiused ja saadud laenud.....	19
Lisa 13 Tingimuslikud kohustised	19
Lisa 14 Seotud osapooled.....	19
Lisa 15 Tava- ja lahustatud kasum aktsia kohta.....	20
Lisa 16 Bilansipäevajärgsed sündmused.....	20
Coop Pank AS aktsionärid, nõukogu ja juhatus	21
Coop Pank AS juhatuse kinnitus vahearuandele	21

Tegevjuhi aruanne

Ärimahud ja finantstulemused

2022. aasta III kvartali lõpu seisuga oli Coop Pangal 139 000 klienti, klientide arv kasvas kvartaliga 8 200 kliendi võrra (+6%). Arveldavaid kliente oli pangal 62 400, kvartaliga kasvas arveldavate klientide arv 3 700 võrra (+6%).

Coop Panga hoiuste maht kasvas 2022. aasta III kvartalis 106 miljoni euro võrra (8%), ulatudes 1,35 miljardi euroni. Kiireimat kasvu näitas äriklientide hoiuste portfell, mille maht kasvas 44 miljoni euro võrra: nõudmiseni hoiuste maht kasvas 50 miljonit euro võrra ja tähtajaliste hoiuste maht kahanes 6 miljoni euro võrra. Eraklientide hoiuste maht kasvas 4 miljoni euro võrra: nõudmiseni hoiused kasvasid 5 miljoni euro võrra ja tähtajalised hoiused kahanesid 1 miljoni euro võrra. Rahvusvahelise hoiuste kaasamise platvormi Raisin hoiused ja muu finantseering kasvas 58 miljoni euro võrra. Võrreldes 2021. aasta III kvartaliga on Coop Panga hoiuste maht kasvanud 368 miljoni euro võrra (+37%). Aastases võrdluses on panga nõudmiseni hoiuste osakaal kõigist hoiustest tõusnud 46% pealt 50% peale. 2022. III kvartalis oli finantseerimiskulu 0,7%, mis on eelmiste kvartalitega võrreldes tõusnud.

2022. aasta III kvartalis kasvas Coop Panga neto laenuportfell 77 miljoni euro võrra (+7%), ulatudes 1,21 miljardi euroni. Kiireimat kasvu näitas kodulaenu portfell, mille maht kasvas 36 miljoni euro võrra (+8%). Äri-laenu portfell kasvas 29 miljoni euro võrra (+6%), liisinguportfell kasvas 8 miljoni euro võrra (+7%) ja tarbimisfinantseerimise portfell kasvas 4 miljoni euro võrra (+7%). 2021. aasta III kvartaliga võrreldes on laenuportfell kasvanud 354 miljoni euro võrra (+41%).

2022. aasta III kvartalis langes Coop Panga viivises olev laenuportfell 1,7% tasemelt 1,4% tasemele. Aasta tagasi oli vastav näitaja 2,0%.

Finantsvarade allahindluse kulu oli 2022. aasta III kvartalis 0,7 miljonit eurot, mis on tavapärane tase. 2021. aasta III kvartalis täiendavaid allahindlused ei tehtud seoses provisjonide vabanemisega tarbimisfinantseerimise portfellis pensionireformi mõjul.

Coop Panga netotulud olid 2022. aasta III kvartalis 13,9 miljonit eurot, tõustes kvartaalses võrdluses 9% ja aastases võrdluses 34%. Tegevuskulud ulatusid III kvartalis 7 miljoni euroni, kvartaalses võrdluses kasvasid tegevuskulud 5% ja aastases võrdluses 20%.

Coop Pank teenis 2022. aasta III kvartalis 5,7 miljonit eurot puhaskasumit, mida on 25% rohkem kui eelmises kvartalis ja 34% rohkem kui aasta tagasi. Panga kulude ja tulude suhe oli 2022. aasta III kvartalis 50% ja omakapitali tootlus 19,1%.

Coop Pangal on 30.09.2022 seisuga ligi 30 200 aktsionäri, kvartaliga lisandus 200 uut aktsionäri.

Olulisemad sündmused ja tootarendused

Soovime liikuda järjest enam kliimaneutraalsuse poole ja sellest tulenevalt kaardistame oma keskkonnamõjusid. Selgitamaks välja oma laenu- ja investeerimistegevuse mõju kliimale, liitus Coop Pank süsiniku arvepidamise finantspartnerlusega PCAF (Partnership for Carbon Accounting Financials). PCAF-i aitab meil mõõta laenuportfelli CO₂ jalajälge viisil, mis on võrreldav teiste pankade ja finantsasutustega üle maailma.

Alates kolmandast kvartalist algas Coop Pangas ka aktiivne roheline liisingu müük, tänu millele saame pakkuda keskkonnasäästlikumate elektri- ja hübriidautode ostjatele paremaid liisingutingimusi. Nii teeme klientidega ühiseid samme keskkonnasõbralikuma tuleviku suunas.

Seoses üldiste intressitasemetega tõusuga jätkas Coop Pank ka kolmandas kvartalis hoiuste intresside tõstmist. Kui teises kvartalis tõsteti pikemate hoiuste intressid 2%-ni, siis kolmandas kvartalis tõusid ka lühemate hoiuste intressid. Coop Pank on jätkuvalt ka ainus Eestis tegutsev universaalpank, kes maksab oma eraklientidele 1% intressi nende arvelduskonto jäägilt.

Coop Pank tõstis tagatiseta väikelaenu maksimumsumma 25 000 euroni ja pikendas tagasimakseperioodi võimalust 10 aastani, mis on täna Eesti universaalpankade seas kõige suurem laenusumma ja paindlikum tagasimakseperiood.

Coop Pank hakkas pakkuma võimalust fikseerida kodulaenu intressi 5 aastaks. Intressi fikseerimine annab kodulaenu võtjale kindlustunde, et tema laenumakse jääb fikseeritud perioodil samaks sõltumata baasintressi ehk euribori võimalikust tõusust.

Coop Pank tegi muudatused seoses arvelduspaketi reisikindlustusega. Nüüdsest saavad kuumaksega reisikindlustuse sõlmida lisaks Rändrahnu ja Rahnu arvelduspaketi klientidele ka Väikerahnu arvelduspaketi kliendid. Alates 01.10.2022 sõlmitud lepingutel ei kehti arvelduspaketi reisikindlustus enam Venemaal, Valgevenes ja Ukrainas ning muutus ka kindlustuse hind.

Vene-Ukraina sõjast tingitud sanktsioonide tõttu lõpetas Coop Pank Venemaalt ja Valgevenest maksete vastuvõtmise.

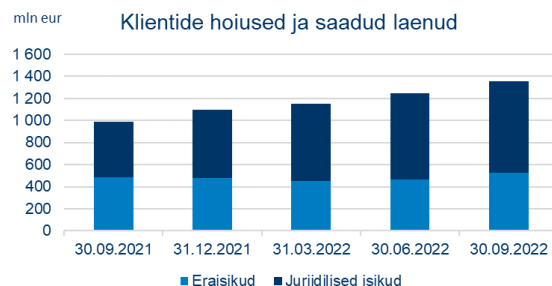
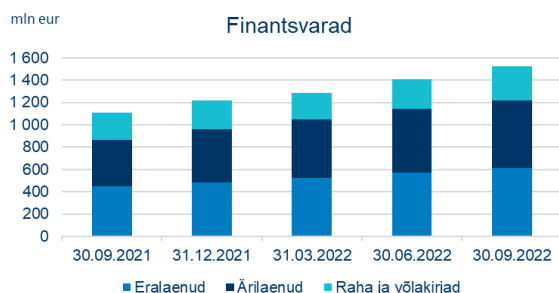
Finantsinspeksioon on hinnanud Coop Pank AS ja Coop Finants AS riskijuhtimise põhimõtteid, täheldanud vajadust neid tõhustada ning tegi selle kohta 26.09.2022 ettekirjutused. Nii Coop Pank AS kui ka Coop Finants AS on dialoogis järelevalvega ning kõrvaldavad puudused vastavalt kokkulepitud ajakavale. Meie jaoks on alati olnud oluline täita kõiki regulatsioonidest tulenevaid nõudeid.

Margus Rink
Juhatuse esimees

Finantstulemuste kokkuvõte

Kasumiaruanne, tuhandetes eurodes	III kvartal 2022	II kvartal 2022	kvartaalne muutus	III kvartal 2021	aastane muutus
Neto intressitulu	12 721	11 629	9%	9 345	36%
Neto teenustasutulu	978	904	8%	752	30%
Muud tulud	148	224	-34%	230	-36%
Neto tegevustulud kokku	13 847	12 757	9%	10 327	34%
Tegevuskulud	-6 929	-6 610	5%	-5 788	20%
Finantsvarade allahindluse kulu	-672	-1 181	-43%	-10	6 620%
Tulumaksu kulu	-499	-378	32%	-227	120%
Puhaskasum	5 747	4 588	25%	4 302	34%

Ärimahud, tuhandetes eurodes	III kvartal 2022	II kvartal 2022	kvartaalne muutus	III kvartal 2021	aastane muutus
Neto laenuportfell	1 208 457	1 131 367	7%	854 234	41%
Raha ja võlakirjad	301 698	266 790	13%	243 308	24%
Klientide hoiused ja saadud laenud	1 354 345	1 248 711	8%	986 777	37%
Omakapital	122 820	117 287	5%	108 386	13%



Suhtarvud (kvartaalsed, viidud aasta baasile)	III kvartal 2022	II kvartal 2022	kvartaalne muutus	III kvartal 2021	aastane muutus
Keskmine omakapital (emaettevõtte osa), tuhat eurot	120 053	116 274	3 779	106 158	13 895
Omakapitali tootlus (ROE), % (<i>puhaskasum / keskmine omakapital</i>)	19,1	15,8	3,4	16,2	2,9
Koguvaram, keskmine, tuhat eurot	1 484 452	1 367 276	117 176	1 077 440	407 011
Varade tootlus (ROA), % (<i>puhaskasum / koguvaram, keskmine</i>)	1,5	1,3	0,2	1,6	-0,1
Sularaha ja intressitootvad varad, keskmine, tuhat eurot	1 467 001	1 349 361	117 640	1 058 929	408 071
Neto intressimarginaal (NIM), % (<i>neto intressitulud / intressitootvad varad, keskmine</i>)	3,5	3,4	0,1	3,5	0
Kulude ja tulude suhe, % (<i>tegevuskulud kokku / netotulud kokku</i>)	50,0	51,8	-1,8	56,0	-6,0
Likviidsuse kattekordaja (LCR), %	157	160	-3	197	-40
Stabiilse netorahastuse kordaja (NSFR), % (<i>arvutatakse vastavalt CRDIV-le</i>)	137	135	2	137	0

Olulisemad finantsnäitajad viimasel kolmel aastal vahearuande kuupäeva seisuga

tuhandetes eurodes	30.09.2022	30.09.2021	30.09.2020
Neto laenuportfell	1 208 457	854 234	599 213
Klientide hoiused ja saadud laenud	1 354 345	986 777	688 116
Allutatud laenud	43 211	17 111	7 111
Omakapital	122 820	108 386	94 255
Neto intressitulu	34 945	25 714	20 563
Neto teenustasutulu	2 677	2 183	1 557
Muud tulud	475	665	450
Neto tegevustulud kokku	38 097	28 562	22 570
Tegevuskulud	-19 738	-16 248	-13 524
Finantsvarade allahindluse kulu	- 3 347	-1 534	-4 074
Tulumaksu kulu	-1 176	-612	-137
Puhaskasum	13 836	10 168	4 835

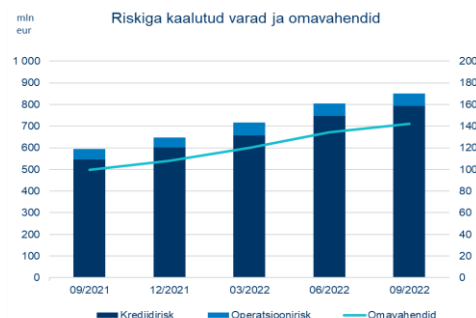
Kapitaliseeritus

Kapitalibaas, tuhandetes eurodes	30.09.2022	30.09.2022 kohandatud*	31.12.2021
Esimese taseme omavahendid			
Sissemakstud aktsiakapital ja ülekurs	74 493	74 493	74 416
Reservkapital	3 838	3 838	3 165
Eelmiste perioodide jaotamata kasum	30 513	30 513	20 461
Aruandeperioodi aktsepteeritav kasum	6 272	10 833	8 012
Muu akumuleeritud koondkahjum	-426	-426	-15
Immateriaalse varana kajastatav firmaväärtus (-)	-6 757	-6 757	-6 757
Immateriaalne põhivara (-)	-8 304	-8 304	-7 457
Usaldusväärse hindamise nõuetest tulenev väärtuse korrigeerimine (-)	-14	-14	-6
Muud mahaarvamised I taseme omavahenditest (-)	-672	0	-963
Muud üleminekusätetest tulenevad omavahendite korrigeerimised	157	157	315
Esimese taseme põhiomavahendid (CET1 kapital)	99 100	104 333	91 171
Täiendavad esimese taseme omavahendid	16 100	16 100	0
Esimese taseme omavahendid kokku (Tier I kapital)	115 200	120 433	91 171
Allutatud kohustised	27 000	27 000	17 000
Teise taseme omavahendid (Tier II kapital)	27 000	27 000	17 000
Aktsepteeritud kapital adekvaatsuse arvutamiseks	142 200	147 433	108 171
Riskiga kaalutud varad (RWA)			
Keskvalitsused ja keskpangad standardmeetodil	1 908	1 908	638
Krediitiasutused, investeerimisühingud standardmeetodil	1 930	1 930	3 112
Äriühingud standardmeetodil	90 549	90 549	65 173
Jaenõuded standardmeetodil	155 345	155 345	130 582
Kinnisvarale seatud hüpoteegiga tagatud nõuded standardmeetodil	413 444	413 444	325 729
Makseviivitusel olevad nõuded standardmeetodil	4 260	4 260	3 033
Eriti suure riskiga seotud kirjed standardmeetodil	111 802	111 802	59 295
Muud varad standardmeetodil	12 850	12 850	13 543
Krediidirisk ja vastaspoole krediidirisk kokku	792 088	792 088	601 105
Operatsioonirisk baasmeetodil	59 360	59 360	47 007
Kokku riskiga kaalutud varad (koguriskipositsioon)	851 448	851 448	648 112
CET1 suhtarv	11,64%	12,25%	14,07%
Tier I kapitali suhtarv (%)	13,53%	14,14%	14,07%
Kapitali adekvaatsus (%)	16,70%	17,32%	16,69%

* Sisaldab 2022.a. III kvartali auditeerimata kasumit, millest on maha arvatud prognoositavad dividendide väljamaksed ja mis kaasatakse esimese taseme omavahendite koosseisu peale sõltumatu audiitori poolt vahakasumi kinnitamist ning Finantsinspeksioonilt loa saamist.

Nõuded omavahenditele:			
Esimese taseme põhiomavahendite suhtarv	4,50%	I taseme põhiomavahendid/koguriskipositsioon	
Esimese taseme omavahendite suhtarv	6,00%	I taseme omavahendid/koguriskipositsioon	
Koguomavahendite suhtarv (kapitali adekvaatsus)	8,00%	koguomavahendid/koguriskipositsioon	
Kapitali säilitamise puhver	2,50%	Koguriskipositsioonist	

Kontsern on raporteerimisperioodi lõpu seisuga kooskõlas kõikide regulatiivsete kapitalinõuetega. Teises kvartalis viis Coop Pank läbi panga esimese taseme täiendavatesse omavahenditesse (AT1) kuuluvate võlakirjade suunatud emissiooni, mille käigus kaasati 16,1 miljonit eurot panga kapitalibaasi tugevdamiseks ja kasvstrateegia toetamiseks.



Konsolideeritud raamatupidamise vahearuanne

Konsolideeritud koondkasumi aruanne

Tuhandetes eurodes	Lisa	III kvartal 2022	9 kuud 2022	III kvartal 2021	9 kuud 2021
Intressitulud efektiivse intressimäära meetodil		13 634	37 036	10 151	28 333
Muud samalaadsed intressitulud		1 377	3 782	1 033	2 943
Intressikulud		-2 290	-5 873	-1 839	-5 562
Neto intressitulu	3	12 721	34 945	9 345	25 714
Teenustasutulud		1 651	4 496	1 246	3 578
Teenustasukulud		-673	-1 819	-494	-1 395
Neto teenustasutulu	4	978	2 677	752	2 183
Varade müük		0	0	345	345
Müüdud varade kulu		0	0	-299	-299
Renditulud kinnisvarainvesteeringutelt		0	0	0	3
Kinnisvara haldusega seotud kulud		0	-1	-21	-44
Kinnisvarainvesteeringute õiglase väärtuse muutus		0	0	-196	-210
Netotulu mittefinantsvara realiseerimisest		0	6	10	10
Netotulem õiglases väärtuses kajastatavatelt finantsvaradelt		0	4	-9	-67
Nõuete menetlemine		125	332	384	704
Muud tulud		23	134	16	223
Muud tulud, neto		148	475	230	665
Tööjõukulud		-4 057	-11 286	-3 364	-9 308
Tegevuskulud		-1 774	-5 245	-1 449	-4 300
Põhivara kulum		-1 098	-3 207	-975	-2 640
Tegevuskulud kokku		-6 929	-19 738	-5 788	-16 248
Kasum enne allahindluse kulu		6 918	18 359	4 539	12 314
Finantsvarade allahindluse kulu		-672	-3 347	-10	-1 534
Kasum enne tulumaksu		6 246	15 012	4 529	10 780
Tulumaksu kulu		-499	-1 176	-227	-612
Aruandeperioodi puhaskasum	2	5 747	13 836	4 302	10 168
Kirjed, mida võib edaspidi klassifitseerida kasumiaruandesse:					
Finantsvarad õiglases väärtuses läbi muu koondkasumi		-363	-411	16	12
Aruandeperioodi koondkasum		5 384	13 425	4 318	10 180
Puhaskasum omistatud:					
Emaettevõtte omanikud		5 747	13 836	4 302	10 168
Aruandeperioodi puhaskasum		5 747	13 836	4 302	10 168
Koondkasum omistatud:					
Emaettevõtte omanikud		5 384	13 425	4 318	10 180
ruandeperioodi koondkasum		5 384	13 425	4 318	10 180
Tava puhaskasum aktsia kohta (eurodes)		0.06	0.15	0.05	0.11
Lahustatud puhaskasum aktsia kohta (eurodes)		0.06	0.15	0.05	0.11

Konsolideeritud finantsseisundi aruanne

Tuhandetes eurodes	Lisa	30.09.2022	31.12.2021
Varad			
Raha ja raha ekvivalendid	5	287 158	252 799
Võlainstrumendid õiglasest väärtuses muutustega läbi muu koondkasumi	6	14 540	5 932
Omakapitaliinstrumendid õiglasest väärtuses muutustega läbi muu koondkasumi		13	13
Laenud ja nõuded klientidele	7,8,9,10	1 208 457	953 396
Muud finantsvarad		964	1 311
Muud varad		1 134	927
Varad müügiks		3 764	3 725
Kasutamiseõiguse esemeks olev vara		6 341	6 625
Muud materiaalsed põhivarad		2 603	3 034
Immateriaalsed põhivarad		8 304	7 457
Firmaväärtus		6 757	6 757
Varad kokku		1 540 035	1 241 976
Kohustised			
Klientide hoiused ja saadud laenud	11	1 354 345	1 098 746
Rendikohustised		6 345	6 639
Muud finantskohustised		6 081	3 221
Muud kohustised		7 233	4 563
Allutatud kohustised		43 211	17 064
Kohustised kokku		1 417 215	1 130 233
Omakapital			
Aktsiakapital		62 233	62 186
Ülekurss		12 260	12 230
Kohustuslik reservkapital		3 838	3 165
Jaotamata kasum		44 349	33 924
Muud reservid		140	238
Emaettevõtte omanikele kuuluv omakapital		122 820	111 743
Omakapital kokku		122 820	111 743
Kohustised ja omakapital kokku		1 540 035	1 241 976

Konsolideeritud rahavoogude aruanne

Tuhandetes eurodes	Lisa	9 kuud 2022	9 kuud 2021
Rahavood äritegevusest			
Saadud intressitulud ja muud samalaadsed tulud		40 188	31 351
Makstud intressid		-5 845	-5 224
Saadud teenustasud		4 496	3 578
Makstud teenustasud		-1 819	-1 395
Muud saadud tulud		483	937
Makstud tööjõukulud		-11 278	-9 472
Makstud muud tegevuskulud		-5 245	-4 300
Makstud tulumaks		-890	-493
Rahavood äritegevusest enne äritegevusega seotud varade ja kohustuste muutust		20 090	14 982
Äritegevusega seotud varade muutus:			
Laenunõuded klientidele		-257 883	-185 213
Tähtajalised deposiidid krediitiasutustes		2 001	-15 000
Keskpangas hoitava kohustusliku reservi muutus		-3 224	-2 281
Muud varad		-221	-228
Äritegevusega seotud kohustiste muutus:			
Klientide hoiuste ja saadud laenude muutus		255 618	228 651
Muud kohustised		5 531	4 607
Neto rahavood äritegevusest		21 912	45 518
Rahavood investeerimistegevusest			
Soetatud põhivara		-3 028	-4 288
Müüdud põhivara- ja kinnisvarainvesteeringud		0	687
Soetatud võlakirjainvesteeringud		-10 339	-825
Müüdud ja lunastatud võlakirjainvesteeringud		1 472	489
Kokku rahavood investeerimistegevusest		-11 895	-3 937
Rahavood finantseerimistegevusest			
Allutatud võlakirjade emiteerimine		26 100	10 000
Aktsiakapitali sissemakse		59	486
Makstud dividendid		-2 738	0
Rendikohustiste põhiosa tagasimaksed		-294	-368
Kokku rahavood finantseerimistegevusest		23 127	10 118
Valuutakursi muutuste mõju raha ja raha ekvivalentidele		-8	5
Raha ja raha ekvivalentide muutus		33 136	51 704
Raha ja raha ekvivalendid perioodi alguses		241 286	164 439
Raha ja raha ekvivalendid perioodi lõpus	5	274 422	216 143
Raha ja raha ekvivalentide jääk koosneb:			
Sularaha		2 144	26 978
Nõudmiseni hoiused keskpangas		258 250	182 072
Nõudmiseni ja lühikese tähtajaga hoiused krediitiasutustes ja muudes finantsasutustes		14 028	7 093

Konsolideeritud omakapitali muutuste aruanne

Tuhandetes eurodes	Aktia- kapital	Üle- kurs	Kohustusli- k reserv- kapital	Muud reservid	Ümber- hindlus- reserv	Jaotamata kasum	Omakapital kokku
Omakapital seisuga 31.12.2020	61 756	12 061	2 802	142	-18	20 824	97 567
Aktiakapitali sissemakse	430	169	0	-113	0	0	486
Aktiaoptioonid	0	0	0	153	0	0	153
Muutus reservides	0	0	363	0	0	-363	0
Puhaskasum 01.01. – 30.09.2021	0	0	0	0	0	10 168	10 168
Muu koondkasum 01.01. – 30.09.2021	0	0	0	0	12	0	12
Aruandeperioodi koondkasum kokku	0	0	0	0	12	10 168	10 180
Omakapital seisuga 30.09.2021	62 186	12 230	3 165	182	-6	30 629	108 386
Aktiakapitali sissemakse	0	0	0	0	0	0	0
Aktiaoptioonid	0	0	0	71	0	0	71
Puhaskasum 01.10. – 31.12.2021	0	0	0	0	0	3 295	3 295
Muu koondkasum 01.10. – 31.12.2021	0	0	0	0	-9	0	-9
Aruandeperioodi koondkasum kokku	0	0	0	0	-9	3 295	3 286
Omakapital seisuga 31.12.2021	62 186	12 230	3 165	253	-15	33 924	111 743
Aktiakapitali sissemakse	47	30	0	-18	0	0	59
Maskitud dividendid	0	0	0	0	0	-2 738	-2 738
Aktiaoptioonid	0	0	0	331	0	0	331
Muutus reservides	0	0	673	0	0	-673	0
Puhaskasum 01.01. – 30.09.2022	0	0	0	0	0	13 836	13 836
Muu koondkasum 01.01. – 30.09.2022	0	0	0	0	-411	0	-411
Aruandeperioodi koondkasum kokku	0	0	0	0	-411	13 836	13 425
Omakapital seisuga 30.09.2022	62 233	12 260	3 838	566	-426	44 349	122 820

Konsolideeritud raamatupidamisaruannete lisad

Lisa 1 Raamatupidamisarvestuse põhimõtted

Raamatupidamise vahearuanne on koostatud kooskõlas rahvusvahelise finantsaruandluse standardiga IAS 34 „Vahearuanne“ nagu see on vastu võetud Euroopa Liidu poolt. Vahearuanne kasutatud arvestuspõhimõtted on kooskõlas 31. detsembril 2021. aastal lõppenud majandusaasta aruandes kasutatud arvestuspõhimõtetega.

Tütaretevõtted on konsolideeritud täielikult „rida-realt“ meetodil, mille käigus on elimineeritud kõik kontserni sisesed tehingud, nõuded, kohustised, tulud ja kulud. Konsolideerimisgrupp Euroopa Parlamendi ja Nõukogu määruse (EL) nr 575/2013 alusel ja kontsern, konsolideerimisel vastavalt IFRS-le, kattuvad.

Raamatupidamise vahearuanne arvnäitajad on esitatud tuhandetes eurodes, kui ei ole märgitud teisiti.

Konserni struktuur	Riik	Tegevusala	Osaluse määr
Coop Pank AS	Eesti	pangandus	Emaettevõte
Coop Liising AS	Eesti	liisingtegevus	100%
Coop Finants AS	Eesti	tarbimisfinantseerimine	100%
Coop Kindlustusmaakler AS	Eesti	kindlustusvahendus	100%
CP Varad AS	Eesti	kinnisvaraala tegevus	100%
SIA Prana Property	Läti	kinnisvaraala tegevus	100%

Lisa 2 Tegevussegmentid

Tegevussegmentide aruanne vastab sisemisele, peamisele otsustajale esitatavale raporteerimise vormile. Peamiseks otsustajaks, kes on vastutav ressursside jaotuse ja segmentide tegevuse hindamise üle, on panga juhatus.

Kontsern jagab oma äritegevust segmentideks, lähtudes nii juriidilisest struktuurist kui ka panga sees täiendavast kliendipõhisest jaotusest. Juriidilise struktuuri järgi omab kontsern tarbimisläenude ning liisingu segmenti, mis pakuvad vastavalt tarbimisläene eraklientidele ning liisingutooteid nii eraklientidele kui ka ettevõtetele. Tarbimisläenude segment teenib intressituluseid läenude väljastamiselt ning teenustasutuluseid järelmaksukaartide väljastamiselt. Liisingu segment teenib intressituluseid läenude väljastamiselt. 2019. aasta lõpus lisandus uue segmentina kindlustusmaakler, mis teenib tuluseid kindlustuslepingute vahendamisel.

Panga kliendipõhisest jaotusest tulenevalt omab kontsern ärikliendipanganduse ja erakliendipanganduse segmenti. Mõlemad segmentid pakuvad klientidele arveldustooteid ja läenutooteid ning kaasavad hoieuseid. Segmentid teenivad intressituluseid läenude väljastamiselt ning teenustasutuluseid maksete ja pangakaartide tehingute vahendamisel.

Segmentid on aluseks äritulemuste regulaarsel jälgimisel kontserni juhatuse ja nõukogu poolt ning segmentide kohta on kättesaadavad eraldiseisvad finantsandmed. Vastavalt kontserni struktuurile jaotab grupp ärikliendipanganduse ja erakliendipanganduse segmentid veel detailsemalt ka läenude ning igapäevapanganduse äriühimudeks (hoiused, arveldused). Kontsern kasutab äriühimude jaotust ka planeerimisel ja eelarvestamisel. Kontserni juhatus on määratud otsustajaks rahaliste eraldiste ja äritegevuse kasumlikkuse hindamise eest.

Segmenti poolt raporteeritud tulud koosnevad tuludest välistelt klientidelt ning täiendavalt intressitulust või intressikulust segmentide vaheliselt läenamisel, mis toimub kontsernis kehtestatud sisemise raha hinna mudeli alusel ja mis on allpool olevates tabelites näidatud kui elimineerimine. Kontsernil ei ole ühtegi klienti, kelle tulu moodustaks rohkem kui 10% vastavast tululiigist. Intressitulud teenitakse Eestis. Teenustasutulude jaotus kliendi residentsuse alusel on toodud lisa 4.

Kasum segmentide lõikes, III kvartal 2022, tuhandetes eurodes	Ärikliendipangandus	Erakliendipangandus	Tarbimis-finantseerimine	Liising	Muud*	Elimineerimine	Kokku
Intressitulud	7 387	4 011	3 418	1 262	304	-1 371	15 011
sh välimine tulu	6 535	3 673	3 418	1 262	123	0	15 011
sh sisemine tulu	852	338	0	0	181	-1 371	0
Intressikulud	-1 558	-1 341	-240	-354	-168	1 371	-2 290
Neto intressitulud	5 829	2 670	3 178	908	136	0	12 721
Teenustasutulud	411	613	419	62	146	0	1 651
Teenustasukulud	-154	-438	-57	-3	-21	0	-673
Neto teenustasud	257	175	362	59	125	0	978
Muud tulud, neto	23	15	93	18	-1	0	148
Netotulud kokku	6 109	2 860	3 633	985	260	0	13 847
Tegevuskulud kokku	-2 030	-2 515	-1 355	-722	-307	0	-6 929
Kasum enne allahindlusi	4 079	345	2 278	263	-47	0	6 918
Allahindluskulud	-439	-21	-238	26	0	0	-672
Tulumaksukulu	-357	-135	0	0	-7	0	-499
Puhaskasum	3 283	189	2 040	289	-54	0	5 747

Kasum segmentide lõikes, 9 kuud 2022, tuhandetes eurodes	Äriklendi-pangandus	Eraklendi-pangandus	Tarbimis-finantseerimine	Liising	Muud*	Elimineerimine	Kokku
Intressitulud	19 926	10 852	9 695	3 458	638	-3 751	40 818
sh välimine tulu	17 596	9 879	9 695	3 458	190	0	40 818
sh sisemine tulu	2 330	973	0	0	448	-3 751	0
Intressikulud	-4 112	-3 521	-642	-937	-412	3 751	-5 873
Neto intressitulud	15 814	7 331	9 053	2 521	226	0	34 945
Teenustasutulud	1 096	1 666	1 191	179	364	0	4 496
Teenustasukulud	-410	-1 148	-169	-8	-84	0	-1 819
Neto teenustasud	686	518	1 022	171	280	0	2 677
Muud tulud, neto	64	82	262	72	-5	0	475
Netotulud kokku	16 564	7 931	10 337	2 764	501	0	38 097
Tegevuskulud kokku	-5 677	-7 141	-3 959	-2 122	-839	0	-19 738
Kasum enne allahindlusi	10 887	790	6 378	642	-338	0	18 359
Allahindluskulud	-2 027	-135	-1 223	38	0	0	-3 347
Tulumaksukulu	-872	-297	0	0	-7	0	-1 176
Puhaskasum	7 988	358	5 155	680	-345	0	13 836

Varad ja kohustused seisuga 30.09.2022, miljonites eurodes	Äriklendi-pangandus	Eraklendi-pangandus	Tarbimis-finantseerimine	Liising	Muud*	Elimineerimine	Kokku
Laenuportfell	769	471	80	123	373	-608	1 208
Muud varad	133	118	30	31	20	0	332
Varad kokku	902	589	110	154	393	-608	1 540
Kohustused kokku	846	544	102	141	392	-608	1 417

*Muude all kajastuvad Treasury ning tütarettevõtted CP Varad, Prana Property, Coop Kindlustusmaakler.

Kasum segmentide lõikes, III kv 2021, tuhandetes eurodes	Äriklendi-pangandus	Eraklendi-pangandus	Tarbimis-finantseerimine	Liising	Muud*	Elimineerimine	Kokku
Intressitulud	4 843	3 009	3 195	984	268	-1 115	11 184
sh välimine tulu	4 216	2 755	3 195	984	34	0	11 184
sh sisemine tulu	627	254	0	0	234	-1 115	0
Intressikulud	-1 123	-1 069	-239	-303	-220	1 115	-1 839
Neto intressitulud	3 720	1 940	2 956	681	48	0	9 345
Teenustasutulud	305	462	363	51	65	0	1 246
Teenustasukulud	-125	-304	-57	-2	-6	0	-494
Neto teenustasud	180	158	306	49	59	0	752
Muud tulud, neto	260	24	100	25	-179	0	230
Netotulud kokku	4 160	2 122	3 362	755	-72	0	10 327
Tegevuskulud kokku	-1 502	-2 127	-1 292	-636	-231	0	-5 788
Kasum enne allahindlusi	2 658	-5	2 070	119	-303	0	4 539
Allahindluskulud	-308	2	340	101	-145	0	-10
Tulumaksukulu	-227	0	0	0	0	0	-227
Puhaskasum	2 123	-3	2 410	220	-448	0	4 302

Kasum segmentide lõikes, 9 kuud 2021, tuhandetes eurodes	Arikliendi-pangandus	Erakliendi-pangandus	Tarbimis-finantseerimine	Liising	Muud*	Elimineerimine	Kokku
Intressitulud	12 987	8 307	9 406	2 821	1 070	-3 315	31 276
sh välimine tulu	11 363	7 605	9 406	2 821	81	0	31 276
sh sisemine tulu	1 624	702	0	0	989	-3 315	0
Intressikulud	-3 135	-3 133	-751	-929	-929	3 315	-5 562
Neto intressitulud	9 852	5 174	8 655	1 892	141	0	25 714
Teenustasutulud	934	1 275	1 090	123	156	0	3 578
Teenustasukulud	-333	-869	-180	-7	-6	0	-1 395
Neto teenustasud	601	406	910	116	150	0	2 183
Muud tulud, neto	466	85	267	73	-226	0	665
Netotulud kokku	10 919	5 665	9 832	2 081	65	0	28 562
Tegevuskulud kokku	-4 111	-6 077	-3 571	-1 809	-680	0	-16 248
Kasum enne allahindlusi	6 808	-412	6 261	272	-615	0	12 314
Allahindluskulud	-815	-110	-601	137	-145	0	-1 534
Tulumaksukulu	-612	0	0	0	0	0	-612
Puhaskasum	5 381	-522	5 660	409	-760	0	10 168

Varad ja kohustused seisuga 30.09.2021, miljonites eurodes	Arikliendi-pangandus	Erakliendi-pangandus	Tarbimis-finantseerimine	Liising	Muud*	Elimineerimine	Kokku
Laenuportfell	450	335	63	92	219	-305	854
Muud varad	106	100	30	29	12	0	277
Varad kokku	556	435	93	121	231	-305	1 131
Kohustused kokku	510	394	84	109	230	-305	1 022

*Muude all kajastuvad Treasury ning tütaretevõtted CP Varad, Prana Property, Coop Kindlustusmaakler.

Lisa 3 Neto intressitulu

	III kv 2022	9 kuud 2022	III kv 2021	9kuud 2021
Intressitulud efektiivse intressimäära meetodil:				
Laenud ettevõtetele	6 396	17 198	4 168	11 241
Tarbimislaenud ja järelmaks	3 417	9 695	3 195	9 406
Laenud eraisikutele	3 673	9 879	2 754	7 604
Võlakirjad	68	184	33	79
Intressitulu kohustistelt	0	0	0	1
Intressitulu muudelt varadelt	80	80	1	2
	13 634	37 036	10 151	28 333
Muud samalaadsed intressitulud:				
Liising	1 377	3 782	1 033	2 943
Intressitulud kokku	15 011	40 818	11 184	31 276
Klientide hoiused ja saadud laenud	-1 418	-3 933	-1 414	-4 355
Allutatud kohustised	-790	-1 464	-262	-646
Intressikulu varadelt	-62	-416	-154	-546
Intressikulu rendikohustistelt	-20	-60	-9	-15
Intressikulud kokku	-2 290	-5 873	-1 839	-5 562
Neto intressitulu	12 721	34 945	9 345	25 714

Lisa 4 Neto teenustasutulu

	III kv 2022	9 kuud 2022	III kv 2021	9 kuud 2021
Tarbimislaenu teenustasud	437	1 233	363	1 090
Arvelduspakettide kuutasud ja ülekandetasud	344	995	316	867
Kaarditehingute tasud	369	971	251	651
Kindlustusvahenduse komisjonitasud	117	293	58	139
Tulu valuutatehingutelt	21	57	16	36
Muud teenustasutulud	363	946	242	795
Teenustasutulud kokku	1 651	4 496	1 246	3 578
Kaarditehingute tasud	-510	-1 332	-353	-1 010
Ülekandetasud	-68	-183	-57	-145
Muud teenustasukulud	-95	-303	-84	-240
Teenustasukulud kokku	-673	-1 819	-494	-1 395
Neto teenustasutulu	978	2 677	752	2 183

2022. aasta kolmandas kvartalis teenis kontsern 85% teenustasutuludest Eesti residentidelt ning 15% muude riikide residentidelt (valdav osa klientidest on EL riikide residentid). 2022. aasta teises kvartalis teeniti 86% teenustasutuludest Eesti residentidelt ning 14% muude riikide residentidelt. Kõik teenustasutulud kajastatakse nende tekkimise hetkel.

Lisa 5 Raha ja raha ekvivalendid

	30.09.2022	31.12.2021
Sularaha	2 144	27 192
Kohustuslik reserv keskpangas *	12 736	9 512
Nõudmiseni hoiused keskpangas	258 250	200 670
Nõudmiseni hoiused krediidasutustes ja muudes finantsasutustes	14 028	13 424
Tähtajalised hoiused krediidasutustes *	0	2 001
Kokku	287 158	252 799

* Ei kuulu rahavoogude aruandes raha ja raha ekvivalentide koosseisu.

Lisa 6 Finantsinvesteeringud

	30.09.2022	31.12.2021
Valitsuste võlakirjad	9 540	1 277
Krediidasutused	2 257	2 329
Muude mittefinantsettevõtete võlakirjad	2 743	2 326
Võlainstrumendid kokku	14 540	5 932
Muude mittefinantsettevõtete aktsiad	13	13
Omakapitaliinstrumendid kokku	13	13
Finantsinvesteeringud kokku	14 553	5 945

Kõik võlainstrumendid ja omakapitaliinstrumendid summas 13 tuhat eurot kajastatakse õiglasest väärtusest muutustega läbi muu koondkasumiaruande.

Lisa 7 Laenud ja nõuded klientidele

	30.09.2022	31.12.2021
Nõuded eraisikutele kokku	614 582	485 882
sh tarbimislaenud	83 281	70 380
sh liisingfinantseerimine	59 446	50 903
sh eluasemelaen ja muud laenud	471 855	364 599
Nõuded juriidilistele isikutele kokku	604 410	476 341
sh liisingfinantseerimine	75 751	57 844
sh muud laenud	528 659	418 497
Kokku nõuded	1 218 992	962 223
Laenude ja nõuete allahindlus	-10 535	-8 827
Kokku	1 208 457	953 396

Lisa 8 Laenude ja nõuete allahindlus

	30.09.2022	31.12.2021
Allahindluste saldo aruande perioodi alguses	-8 827	-8 743
Aruandeperioodi allahindlused	-3 347	-2 440
Aruandeperioodil bilansist välja viidud laenud	1 639	2 356
Allahindluste saldo aruandeperioodi lõpus	-10 535	-8 827

Lisa 9 Tähtaja ületanud laenude jaotumine

	30.09.2022			31.12.2021		
	Eraisikute tagamata laenud	Eraisikute tagatud laenud	Juriidiliste isikute laenud	Eraisikute tagamata laenud	Eraisikute tagatud laenud	Juriidiliste isikute laenud
1-30 päeva	4 345	5 400	2 735	3 519	3 690	9 511
31-60 päeva	851	764	338	772	598	451
61-90 päeva	600	289	468	440	132	8
üle 90 päeva	1 648	185	169	1 919	283	122
Kokku	7 444	6 638	3 710	6 650	4 703	10 092

Lisa 10 Laenud ja nõuded klientidele majandussektorite lõikes

	30.09.2022	%	31.12.2021	%
Eraisikud	610 854	50,55%	482 049	50,56%
L – kinnisvaraalaane tegevus	255 608	21,15%	204 299	21,43%
G – hulgi- ja jaekaubandus	68 834	5,70%	37 581	3,94%
A – põllumajandus, metsamajandus ja kalapüük	24 529	2,03%	34 267	3,59%
D – elektri ja soojuse tootmine	41 611	3,44%	31 756	3,33%
K – finants- ja kindlustustegevus	45 132	3,73%	30 948	3,25%
N – haldus- ja abitegevused	11 817	0,98%	28 390	2,98%
C – töötlev tööstus	51 936	4,30%	20 469	2,15%
H – veondus ja laondus	19 041	1,58%	17 193	1,80%
I – majutus ja toitlustus	7 854	0,65%	16 373	1,72%
F - ehitus	28 902	2,39%	15 698	1,65%
S – muud teenindavad tegevused	3 759	0,31%	14 907	1,56%
M – kutse-, teadus- ja tehnikaalaane tegevus	14 494	1,20%	6 256	0,65%
Muud	24 086	1,99%	13 210	1,39%
Kokku	1 208 457	100%	953 396	100%

Lisa 11 Finantsvarade ja -kohustiste jaotumine järelejäänud tähtaegade lõikes

Diskonteerimata rahavood järelejäänud tähtaegade lõikes

30.09.2022	Kuni 3 kuud	3-12 kuud	1-5 aastat	Üle 5 aasta	Kokku
Varad					
Raha ja raha ekvivalendid	285 014	0	0	0	285 014
Võlainstrumendid õiglasel väärtuses	0	930	1 813	11 797	14 540
Omakapitaliinstrumendid	0	0	0	13	13
Laenud ja nõuded klientidele	70 544	152 490	785 784	530 568	1 539 386
Muud finantsvarad	943	0	21	0	964
Finantsvarad kokku	356 501	153 420	787 618	542 378	1 839 917
Kohustised					
Klientide hoiused ja saadud laenud	868 918	392 621	94 075	2 551	1 358 165
Rendikohustised	222	665	3 077	2 721	6 685
Muud finantskohustised	5 770	311	0	0	6 081
Allutatud kohustised	790	2 395	28 293	31 438	62 916
Finantskohustised kokku	875 700	395 992	125 445	36 710	1 433 847
Bilansivälised kohustised					
Kasutamata krediitlimiidid ja arvelduskrediidid	164 139	0	0	0	164 139
Finantsgarantiid	16 522	0	0	0	16 522
Bilansilised ja bilansivälised kohustised kokku	1 056 361	395 992	125 445	36 710	1 614 508
Finantsvarade ja -kohustiste tähtaegade vahe	-699 860	-242 572	662 173	505 668	225 409

31.12.2021	Kuni 3 kuud	3-12 kuud	1-5 aastat	Üle 5 aasta	Kokku
Varad					
Raha ja raha ekvivalendid	252 799	0	0	0	252 799
Võlainstrumendid õiglasel väärtuses	1 277	202	2 124	2 329	5 932
Omakapitaliinstrumendid	0	0	0	13	13
Laenud ja nõuded klientidele	49 243	150 539	599 836	392 379	1 191 997
Muud finantsvarad	976	0	21	314	1 311
Finantsvarad kokku	304 295	150 741	601 981	395 035	1 452 052
Kohustised					
Klientide hoiused ja saadud laenud	648 424	342 412	102 092	8 395	1 101 323
Rendikohustised	226	647	2 911	3 251	7 035
Muud finantskohustised	3 221	0	0	0	3 221
Allutatud kohustised	260	786	4 185	19 999	25 230
Finantskohustised kokku	652 131	343 845	109 188	31 645	1 136 809
Bilansivälised kohustised					
Kasutamata krediitlimiidid ja arvelduskrediidid	124 838	0	0	0	124 838
Finantsgarantiid	16 553	0	0	0	16 553
Bilansilised ja bilansivälised kohustised kokku	793 522	343 845	109 188	31 645	1 278 200
Finantsvarade ja -kohustiste tähtaegade vahe	-489 227	-193 104	492 793	363 390	173 852

Lisa 12 Klientide hoiused ja saadud laenud

Võlgnevused klientidele	30.09.2022	31.12.2021
Eraisikud	524 543	477 383
Juriidilised isikud	829 802	621 363
Kokku	1 354 345	1 098 746
Nõudmiseni hoiused	672 363	518 122
Tähtajalised hoiused	673 969	571 452
Sihtotstarbelised laenud	8 013	9 172
Kokku	1 354 345	1 098 746

Lisa 13 Tingimuslikud kohustised

	30.09.2022	31.12.2021
Finantsgarantiid	16 522	16 553
Krediidiinid ja arvelduskrediidid	164 139	124 838
Kokku	180 661	141 391

Lisa 14 Seotud osapooled

Seotud osapooled on:

- olulise mõjuga aktsionär ja tema gruppi kuuluvad ettevõtted;
- kontserni juhtkond, so emaettevõtte juhatuse ja nõukogu liikmed, siseauditi üksuse juht ja nende poolt kontrollitavad ettevõtted;
- kontserni juhtkonnaga samaväärset majanduslikku huvi omavad isikud ja nendega seotud ettevõtted.

Seotud osapooltele antud laenud ei erine intressimäärade osas teistele klientidele antud laenudest. Tehingud seotud osapooltega toimuvad hinnakirja alusel ja/või turuväärtuses. Juhatuse liikmetele tingimuslikult makstav maksimaalne lahkumiskompensatsioon on 258 tuhat eurot (31.12.2021: 237).

Saldod	30.09.2022	31.12.2021
Aktsionärid:		
Laenud	0	0
Hoiused	6 670	8 972
Juhatuse ja nõukogu liikmed ning nendega seotud isikud ja ettevõtted:		
Laenud	715	705
Hoiused	710	1 308
Tehingud	30.09.2022	31.12.2021
Aktsionärid:		
Aruandeperioodi intressikulu	2	16
Juhatuse ja nõukogu liikmed ning nendega seotud isikud ja ettevõtted:		
Aruandeperioodi intressitulu	20	51
Aruandeperioodi intressikulu	5	12
Muud müüdüd kaubad ja teenused	0	5
Juhatuse ja nõukogu liikmetele makstud tasud	549	636

Lisa 15 Tava- ja lahustatud kasum aktsia kohta

Leidmaks tava kasumit aktsia kohta, on emaettevõtte omanikele omistatud puhaskasum jagatud kaalutud keskmise aktsiate arvuga. Lahustatud kasum aktsia kohta tuleneb võtmetöötajatele antud aktsioptsioonidest.

	III kv 2022	9 kuud 2022	III kv 2021	9 kuud 2021
Emaettevõtte omanikele kuuluv puhaskasum (tuhandetes eurodes)	5 747	13 836	4 302	10 168
Kaalutud keskmine aktsiate arv (tuhandetes aktsiates)	91 324	91 289	91 209	90 917
Tava kasum aktsia kohta (eurodes)	0,06	0,15	0.05	0.11
Korrigeerimine lahustatud kasumi arvutamiseks aktsiate kohta – aktsioptsioonid (tuhandetes aktsiates)	2 213	1 944	1 800	1 665
Kaalutud keskmine aktsiate arv, kasutatud lahustatud kasumi aktsia kohta arvutamisel (tuhandetes aktsiates)	93 537	93 233	93 009	92 582
Lahustatud kasum aktsia kohta (eurodes)	0,06	0,15	0.05	0.11

Lisa 16 Bilansipäevajärgsed sündmused

Coop Pank AS-i juhatus on pärast vahearuande bilansipäeva kutsunud kokku Seltsi aktsionäride erakorralise üldkoosoleku, mis toimub 01. novembril 2022.

Üldkoosoleku päevakorras on otsus seoses Seltsi kavandatava aktsiate täiendava avaliku pakkumise, noteerimise ja kauplemisele võtmisega Nasdaq Tallinna Börsi Balti põhinimekirjas, suurendada Seltsi aktsiakapitali tingimuslikult 6 914 813,16 euro võrra, s.o summalt 62 233 279,82 eurot kuni summani 69 148 092,98 eurot. Seltsi aktsiakapitali uueks tingimuslikuks suuruseks on 69 148 092,98 eurot.

Coop Pank AS aktsionärid, nõukogu ja juhatus

Seisuga 30.09.2022 omavad üle 5% panga aktsiatest:

Coop Investeeringud OÜ	24,79%
Andres Sonn	8,33%
CM Capital OÜ	5,19%

Lisaks omavad Coop Eesti Keskühistu Tarbijate Ühistute liikmed kokku 17,92% panga aktsiatest, kuid eraldiseisvalt ei oma neist ükski üle 5%.

Nõukogu liikmete omanduses on 74 tuhat Coop Panga aktsiat ning juhatuse liikmete omanduses on 654 tuhat Coop Panga aktsiat, mis moodustavad kokku 0,8% panga aktsiatest.

Nõukogu liikmed:

Alo Ivask (esimees), Viljar Arakas, Jaan Marjundi, Roman Provotorov, Raul Parusk, Silver Kuus

Juhatusel liikmed:

Margus Rink (esimees), Heikko Mäe, Arko Kurtmann, Rasmus Heinla, Paavo Truu

Coop Pank AS juhatuse kinnitus vahearuanadele

Coop Panga juhatus on seisukohal, et käesolev vahearuanne, mis koosneb tegevusaruandest ning raamatupidamise aruannetest, sisaldab kogu vahearuannete nõuetele vastavat informatsiooni ja kajastab Coop Panga kontserni finantsseisundit ja majandustulemust õigesti ja õiglaselt, kõik esitatud andmed ja lisainformatsioon on tõene ning terviklik. Käesolev vahearuanne ei ole auditeeritud.

19.10.2022

Margus Rink
juhatuse esimees

Paavo Truu
juhatuse liige

Heikko Mäe
juhatuse liige

Arko Kurtmann
juhatuse liige

Rasmus Heinla
juhatuse liige

Panga kontaktid

669 0966

klienditugi@coopbank.ee
www.coopbank.ee

coop | Pank