

2026 m. balandžio 29 d.  
Vilnius


## **BENDROVĖS ATSAKINGŲ ASMENŲ PATVIRTINIMAS**

Šiuo patvirtinime, kad, mūsų žiniomis, 2026 m. 3 mėnesių tarpinės konsoliduotos finansinės ataskaitos, sudarytos pagal Tarptautinius finansinės atskaitomybės standartus, priimtus ES, atitinka tikrovę ir teisingai parodo APB „Apranga“ ir bendrą konsoliduotų „Aprangos“ grupės įmonių turtą, įsipareigojimus, finansinę būklę, pelną arba nuostolius ir pinigų srautus.

Taip pat patvirtiname, kad, mūsų žiniomis, 2026 m. 3 mėnesių konsoliduotame pranešime yra teisingai nurodyta APB „Apranga“ ir „Aprangos“ grupės verslo plėtros ir veiklos apžvalga, APB „Apranga“ ir „Aprangos“ grupės būklė kartu su pagrindinių rizikų ir neapibrėžtumų, su kuriais susiduriama, aprašymu.

„Aprangos“ grupės generalinis direktorius  
Rimantas Perveneckas

„Aprangos“ grupės finansų ir ekonomikos direktorius  
Mykolas Navickas



# APRANGA

## G R O U P

---

APB „APRANGA“ 2026 m. kovo 31 d. pasibaigusio 3 mėnesių laikotarpio  
konsoliduotos tarpinės finansinės ataskaitos

(NEAUDITUOTA)

2026 m. balandžio 29 d., Vilnius

<b>ĮMONĖS PAVADINIMAS</b>	Akcinė prekybos bendrovė „APRANGA“
<b>TEISINĖ FORMA</b>	Akcinė bendrovė
<b>ĮREGISTRAVIMO DATA</b>	1993 m. kovo 1 d.
<b>ĮMONĖS KODAS</b>	121933274
<b>ĮSTATINIS KAPITALAS</b>	16 034 668,40 Eur
<b>BUVEINĖS ADRESAS</b>	Ukmergės g. 362, LT-14311 Vilnius, Lietuva
<b>REGISTRO TVARKYTOJAS</b>	VĮ Registrų centro Vilniaus filialas
<b>TELEFONAS</b>	+370 5 239 08 08
<b>ELEKTRONINIS PAŠTAS</b>	<a href="mailto:info@apranga.lt">info@apranga.lt</a>
<b>INTERNETO ADRESAS</b>	<a href="http://www.aprangagroup.lt">www.aprangagroup.lt</a>
<b>PAGRINDINĖ VEIKLA</b>	Mažmeninė prekyba drabužiais
<b>AUDITORIUS</b>	UAB „ERNST & YOUNG BALTIC“

<b><u>1 ĮMONIŲ GRUPĖS VEIKLOS APŽVALGA</u></b>	<b>4-8</b>
<b><u>2 FINANSINĖS ATASKAITOS</u></b>	<b>9-12</b>
2.1 Bendrųjų pajamų ataskaitos	
2.2 Finansinės būklės ataskaitos	
2.3 Nuosavo kapitalo pokyčio ataskaitos	
2.4 Pinigų srautų ataskaitos	
<b><u>3 AIŠKINAMASIS RAŠTAS</u></b>	<b>13-16</b>

APB „APRANGA“, įmonės kodas 121933274, Ukmergės g. 362, Vilnius  
 UŽ 2026 M. KOVO 31 D. PASIBAIGUSĮ 3 MĖNESIŲ LAIKOTARPĮ  
 (visos sumos lentelėse pateikiamos tūkstančiais eurų, jei nenurodyta kitaip)

## ĮMONIŲ GRUPĖS VEIKLOS APŽVALGA

2026 m. I-ą ketvirtį „Aprangos“ grupės (toliau - Grupės) tinklo *mažmeninė prekių apyvarta* (su PVM) sudarė 80,7 mln. eurų ir buvo 9,3% didesnė nei atitinkamu praeitų metų laikotarpiu.

Grupės parduotuvių mažmeninė prekių apyvarta *pagal šalis* per 2026 m. 3 mėnesius (tūkst. EUR, su PVM):

Šalis	2026 3 mėnesių	2025 3 mėnesių	2024 3 mėnesių	2026/2025, %	2026/2024, %
Lietuva	49 708	45 009	43 090	10,4%	15,4%
Latvija	20 306	18 989	18 665	6,9%	8,8%
Estija	10 664	9 819	10 495	8,6%	1,6%
Iš viso:	80 679	73 817	72 250	9,3%	11,7%

Grupės parduotuvių mažmeninė prekių apyvarta *pagal šalis* per 2026 m. 3 mėnesius (tūkst. EUR, be PVM)\*:

Šalis	2026 3 mėnesių	2025 3 mėnesių	2024 3 mėnesių	2026/2025, %	2026/2024, %
Lietuva	41 136	37 251	35 686	10,4%	15,3%
Latvija	16 800	15 722	15 457	6,9%	8,7%
Estija	8 636	8 094	8 670	6,7%	-0,4%
Iš viso:	66 573	61 067	59 814	9,0%	11,3%

\*Neatitiktumas tarp apyvartos (be PVM) rodiklio veiklos apžvalgoje ir parduotuvių pajamų finansinių ataskaitų aiškinimojo rašto 5 pastaboje yra dėl prekių grąžinimų.

„Aprangos“ grupės tinklo apyvarta (su PVM, atsižvelgiant tik į faktinius kalendorinių 2026 m. grąžinimus, toliau visuose komentaruose naudojamas šis apyvartos rodiklis) per 2026 m. 3 mėnesius, lyginant su atitinkamu 2025 metų laikotarpiu, Lietuvoje padidėjo 10,4%, Latvijoje augo 6,9%, o Estijoje padidėjo 8,6%.

Grupės parduotuvių prekių apyvarta internetu per 2026 m. 3 mėnesius (tūkst. EUR, su PVM):

	2026 3 mėnesių	2025 3 mėnesių	2024 3 mėnesių	2026/2025, %	2026/2024, %
Apyvarta internetu	12 046	10 210	10 042	18,0%	20,0%
Dalis bendroje Grupės apyvartoje	14,9%	13,8%	13,9%		

Grupės parduotuvių prekių apyvarta internetu per 2026 m. 3 mėnesius (tūkst. EUR, be PVM):

	2026 3 mėnesių	2025 3 mėnesių	2024 3 mėnesių	2026/2025, %	2026/2024, %
Apyvarta internetu	10 028	8 555	8 461	17,2%	18,5%
Dalis bendroje Grupės apyvartoje	15,1%	14,0%	14,1%		

Grupės prekių apyvarta internetu per 2026 m. 3 mėnesius, lyginant su atitinkamu praeitų metų laikotarpiu, padidėjo 18,0%, o jos lyginamasis svoris bendroje apyvartoje padidėjo nuo 13,8% iki 14,9%.

APB „APRANGA“, įmonės kodas 121933274, Ukmergės g. 362, Vilnius

UŽ 2026 M. KOVO 31 D. PASIBAIGUSĮ 3 MĖNESIŲ LAIKOTARPĮ

(visos sumos lentelėse pateikiamos tūkstančiais eurų, jei nenurodyta kitaip)

Grupės parduotuvių mažmeninė prekių apyvarta pagal tinklus per 2026 m. 3 mėnesius (tūkst. EUR, su PVM):

Tinklas	2026 3 mėnesių	2025 3 mėnesių	2024 3 mėnesių	2026/2025, %	2026/2024, %
Ekonominis <sup>1</sup>	6 646	6 680	6 810	-0,5%	-2,4%
Jaunimo <sup>2</sup>	19 981	17 222	16 761	16,0%	19,2%
Avalynės	558	653	761	-14,6%	-26,7%
Verslo <sup>3</sup>	16 625	14 210	13 743	17,0%	21,0%
Prestižo <sup>4</sup>	7 548	7 664	7 349	-1,5%	2,7%
Zara	26 053	23 956	23 642	8,8%	10,2%
Išparduotuvės	3 269	3 433	3 184	-4,8%	2,7%
Iš viso	80 679	73 817	72 250	9,3%	11,7%

<sup>1</sup> „Apranga“, „Tom Tailor“, „Jack&Jones“, „Vero Moda“;

<sup>2</sup> „Aprangos galerija“, „Moskito“, „Mango“, „Bershka“, „Pull & Bear“, „Stradivarius“, „Oysho“, „AIX Armani Exchange“;

<sup>3</sup> „City“, „Massimo Dutti“, „Marella“, „Coccinelle“, „Tommy Hilfiger“, „Zara Home“, „Calvin Klein Underwear“, „MAX&Co.“, „Calvin Klein“, „Boggi“;

<sup>4</sup> „Boss“, „Zegna“, „MaxMara“, „Weekend MaxMara“, „Marina Rinaldi“, „Mados linija“, „Nude“, „Sandro“, „Maje“, „Hugo“.

Grupės parduotuvių mažmeninė prekių apyvarta pagal tinklus per 2026 m. 3 mėnesius (tūkst. EUR, be PVM):

Tinklas	2026 3 mėnesių	2025 3 mėnesių	2024 3 mėnesių	2026/2025, %	2026/2024, %
Ekonominis <sup>1</sup>	5 474	5 515	5 622	-0,7%	-2,6%
Jaunimo <sup>2</sup>	16 471	14 221	13 854	15,8%	18,9%
Avalynės	459	539	628	-14,8%	-26,9%
Verslo <sup>3</sup>	13 716	11 734	11 357	16,9%	20,8%
Prestižo <sup>4</sup>	6 297	6 436	6 194	-2,2%	1,7%
Zara	21 441	19 769	19 509	8,5%	9,9%
Išparduotuvės	2 714	2 854	2 650	-4,9%	2,4%
Iš viso	66 573	61 067	59 814	9,0%	11,3%

Baltijos šalių mažmeninės prekybos, išskyrus variklinių transporto priemonių ir motociklų prekybą, rinka 2026 m. sausio-vasario mėnesiais to meto kainomis generavo apie 6,5 mlrd. EUR pardavimus ir augo 6,6% lyginant su 2025 metų atitinkamais mėnesiais. Baltijos šalių mažmeninės prekybos rinkoje vartotojų kainų pokyčiai, apskaičiuoti pagal suderintą vartotojų kainų indeksą, 2026 m. sausio-vasario mėnesiais, lyginant su praėjusių metų atitinkamu laikotarpiu, vidutiniškai siekė apie 3,0%: Lietuvoje 3,1%, Latvijoje 2,7%, o Estijoje 3,5%.

Vartotojų pasitikėjimo indeksas nuo 2025m. gruodžio mėnesio iki 2026 m. kovo mėnesio Lietuvoje krito nuo 1,4 iki -2,7 (-4,1 p.), Latvijoje nuo -8,3 iki -9,3 (-1,0 p.), Estijoje nuo -26,7 iki -29,1 (-2,4 p.). Euro zonoje šis indeksas atitinkamu laikotarpiu krito nuo -12,5 iki -15,2 (-2,7 p.).

Remiantis oficialiųjų Lietuvos, Latvijos ir Estijos statistikos departamentų duomenimis ir Apranga vadovybės vertinimu, Baltijos šalių tekstilės, drabužių ir avalynės rinkoje dalyvaujančios įmonės 2026 m. sausio-vasario mėnesiais to meto kainomis generavo 0,3 mlrd. EUR pardavimus arba +6,4% daugiau lyginant su 2025 m. atitinkamų mėnesių rezultatais. 2026 m. sausio-vasario mėnesiais vartotojų kainų pokyčiai, apskaičiuoti pagal suderintą vartotojų kainų indeksą, palyginti su ankstesnių metų atitinkamu laikotarpiu, aprangos ir avalynės industrijoje Baltijos šalyse vidutiniškai siekė -0,5%: Lietuvoje siekė +1,1%, Latvijoje +2,7% ir Estijoje -5,4%. Lietuva išlieka didžiausia tekstilės, drabužių ir avalynės rinka Baltijos šalyse, kuri generuoja apie 50% Baltijos šalių rinkos apyvartos.

Per 2026 m. 3 mėnesius Grupė renovavo 2 parduotuves ir abi jas išplėtė, atidarė 1 naują parduotuvę bei uždarė 1 parduotuvę. Grynosios Grupės investicijos į mažmeninio tinklo plėtrą, pertvarkymą ir modernizaciją sudarė 1,1 mln. EUR (4 pastaba „Investicijos į ilgalaikį turtą“). Investicijos (įsigijimai) pagal Grupės segmentus atskleisti 3 pastaboje „Informacija apie segmentus“. Grupė neužsiima su moksliniais tyrimais ir eksperimentine plėtra susijusia veikla, išskyrus kiek tai susiję su procesų tobulinimu. Savo veikloje Grupė naudoja naujausias technologijas bei naujausius technologinius procesus.

APB „APRANGA“, įmonės kodas 121933274, Ukmergės g. 362, Vilnius  
**UŽ 2026 M. KOVO 31 D. PASIBAIGUSĮ 3 MĖNESIŲ LAIKOTARPĮ**  
 (visos sumos lentelėse pateikiamos tūkstančiais eurų, jei nenurodyta kitaip)

Grupės parduotuvių skaičius pagal šalis:

Šalis	2026 03 31	2025 03 31	2024 03 31	2026/2025, %	2026/2024, %
Lietuva	102	102	99	0,0%	3,0%
Latvija	44	43	44	2,3%	0,0%
Estija	25	24	25	4,2%	0,0%
Iš viso:	171	169	168	1,2%	1,8%

Parduotuvių skaičius pagal tinklus:

Tinklas	2026 03 31	2025 03 31	2024 03 31	2026/2025, %	2026/2024, %
Ekonominis	18	19	20	-5,3%	-10,0%
Jaunimo	44	45	46	-2,2%	-4,3%
Avalynės	9	9	9	0,0%	0,0%
Verslo	46	43	42	7,0%	9,5%
Prestižo	36	35	33	2,9%	9,1%
Zara	9	9	9	0,0%	0,0%
Išparduotuvės	9	9	9	0,0%	0,0%
Iš viso	171	169	168	1,2%	1,8%

Grupės parduotuvių plotas pagal šalis (tūkst. kv. m.):

Šalis	2026 03 31	2025 03 31	2024 03 31	2026/2025, %	2026/2024, %
Lietuva	51,0	50,8	49,3	0,4%	3,4%
Latvija	28,0	27,6	27,9	1,7%	0,5%
Estija	13,5	13,4	13,5	0,7%	-0,3%
Iš viso:	92,5	91,7	90,7	0,8%	1,9%

Bendras Grupės valdomas *prekybos plotas* per 12 mėnesių laikotarpį iki 2026 m. kovo 31 d. padidėjo 0,8%.

Grupė be pagrindinių rodiklių apibrėžtų ir taikomų pagal Tarptautinės finansinės atskaitomybės standartus (TFAS) finansinėse ataskaitose taip pat pateikia pagrindinius finansinius rodiklius, gautus iš parengtų finansinių ataskaitų arba remiantis jomis. Šie rodikliai vadinami alternatyviais veiklos rodikliais (AVR). AVR apibrėžtys pateiktos Grupės svetainėje. Žemiau lentelėje pateikta keletas AVR.

Per 2026 m. 3 mėnesius Grupės *pelnas prieš apmokestinimą* sudarė 0,6 mln. eurų, kai per 2025 m. 3 mėnesius pelnas prieš apmokestinimą siekė 0,4 mln. eurų.

Grupės *EBITDA* per 2026 m. 3 mėnesius sudarė 6,4 mln. eurų, o atitinkamą 2025 m. laikotarpį – 5,9 mln. eurų. EBITDA pelningumas per metus sumažėjo nuo 9,4% iki 9,3%.

APB „APRANGA“, įmonės kodas 121933274, Ukmergės g. 362, Vilnius  
**UŽ 2026 M. KOVO 31 D. PASIBAIGUSĮ 3 MĖNESIŲ LAIKOTARPĮ**  
 (visos sumos lentelėse pateikiamos tūkstančiais eurų, jei nenurodyta kitaip)

Pagrindiniai Grupės rodikliai	2026 3 mėnesių	2025 3 mėnesių	2024 3 mėnesių
Pardavimai	68 282	62 847	61 204
Pardavimai užsienio rinkose	26 023	24 442	24 577
Bendrasis pelnas	27 885	25 366	25 458
Bendrasis pelningumas, %	40,8%	40,4%	41,6%
Veiklos pelnas (nuostolis)	1 024	741	1 608
Veiklos pelningumas, %	1,5%	1,2%	2,6%
Pelnas (nuostolis) prieš apmokestinimą	609	351	1 300
Pelningumas prieš apmokestinimą, %	0,9%	0,6%	2,1%
Laikotarpio pelnas (nuostolis)	443	256	1 052
Pelningumas, %	0,6%	0,4%	1,7%
EBITDA	6 351	5 932	6 445
EBITDA pelningumas, %	9,3%	9,4%	10,5%
Nuosavybės grąža laikotarpio pabaigoje, %*	23,5%	21,9%	26,2%
Turto grąža laikotarpio pabaigoje, %*	9,8%	8,8%	10,7%
Grynoji skola / Nuosavybė, %	-22,3%	-15,1%	-21,3%
Likvidumo koeficientas, kartais	1,5	1,5	1,6

\*Rodikliai apskaičiuoti remiantis paskutinių 12 mėnesių duomenimis.

Grupės veiklos sąnaudos per 2026 m. 3 mėnesius sudarė 26,9 mln. eurų ir, lyginant su atitinkamu 2025 m. laikotarpiu, padidėjo 9,1% (palyginimui pardavimai padidėjo 8,6%).

Per 2026 m. 3 mėnesius Grupės bendrasis pelnas augo greičiau nei pardavimai. Grupės bendrasis pelningumas, lyginant su atitinkamu laikotarpiu praėjusiais metais, padidėjo nuo 40,4% iki 40,8%.

Pagrindiniai Grupės rodikliai	2026 3 mėnesių	2025 3 mėnesių	Pokytis
Pardavimai	68 282	62 847	8,6%
Pardavimai užsienio rinkose	26 023	24 442	6,5%
Bendrasis pelnas	27 885	25 366	9,9%
Veiklos (sąnaudos)	(26 861)	(24 625)	9,1%
Veiklos pelnas (nuostolis)	1 024	741	38,2%
Pelnas (nuostolis) prieš apmokestinimą	609	351	73,5%
Laikotarpio pelnas (nuostolis)	443	256	73,0%
EBITDA	6 351	5 932	7,1%

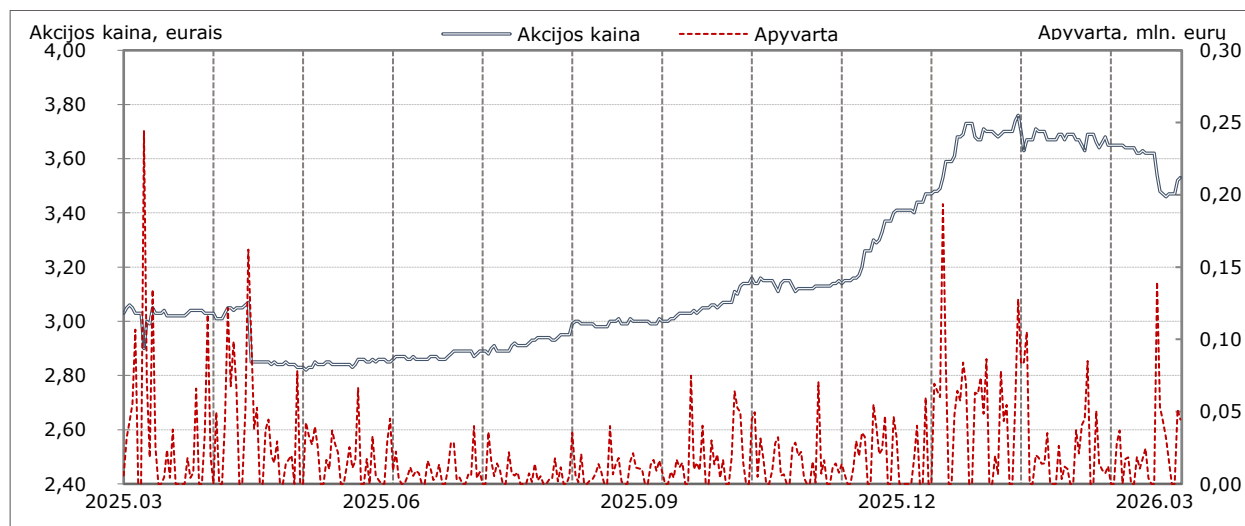
Grupės atsargų lygis per pastaruosius 12 mėnesių iki 2026 m. kovo 31 dienos padidėjo 5,0% (nuo 52,7 mln. eurų iki 55,3 mln. eurų). Įmonės atsargos padidėjo 4,6%.

2026 m. kovo 31 d. Grupėje ir Įmonėje dirbo atitinkamai 2 210 ir 760 darbuotojai. Darbuotojų skaičius per 12 mėnesių Grupėje sumažėjo 46 (-2,0%), o Įmonėje sumažėjo 17 (-2,2%).

APB „APRANGA“, įmonės kodas 121933274, Ukmergės g. 362, Vilnius  
**UŽ 2026 M. KOVO 31 D. PASIBAIGUSĮ 3 MĖNESIŲ LAIKOTARPĮ**  
 (visos sumos lentelėse pateikiamos tūkstančiais eurų, jei nenurodyta kitaip)

Įmonės akcijų kaina per ataskaitinį 3 mėnesių laikotarpį padidėjo 2,6% nuo 3,44 euro iki 3,53 euro už akciją. Maksimali akcijų kaina per laikotarpį buvo 3,77 euro už akciją, minimali akcijų kaina - 3,44 euro už akciją. Bendrovės kapitalizacija padidėjo nuo 190 mln. eurų metų pradžioje iki 195 mln. eurų 2026 m. kovo 31 d. Vidutinė svertinė akcijų kaina per ataskaitinį laikotarpį sudarė 3,62 euro už 1 akciją. Akcijų apyvarta per 2026 m. 3 mėnesius siekė 2,9 mln. eurų. Per pastaruosius 12 mėnesių akcijų kaina padidėjo nuo 3,03 euro iki 3,53 euro už akciją, arba 16,5%.

APB Apranga akcijų kainos kitimas per 12 mėnesių nuo 2025 m. balandžio 1 d. iki 2026 m. kovo 31 d.:



Informacija apie valdybos narius 2026 m. kovo 31 d.:

Vardas, pavardė	Pareigos	Turimas akcijų sk. ir įstatinio kapitalo dalis*	Kadencijos pradžia	Kadencijos pabaiga
Darius Juozas Mockus	Valdybos pirmininkas	-	2022-04-28	2026-04-30
Vidas Lazickas	Valdybos narys	265 138 0.48%	2022-04-28	2026-04-30
Ilona Šimkūnienė	Valdybos narė, pirkimų direktorė	-	2022-04-28	2026-04-30
Ramūnas Gaidamavičius	Valdybos narys, plėtros direktorius	5 000 0.01%	2022-04-28	2026-04-30
Jonas Jokštys	Valdybos narys, nepriklausomas	-	2022-04-28	2026-04-30
Gintaras Juškauskas	Valdybos narys, nepriklausomas	-	2022-04-28	2026-04-30

\* kartu su susijusiais asmenimis

APB „APRANGA“, įmonės kodas 121933274, Ukmergės g. 362, Vilnius

UŽ 2026 M. KOVO 31 D. PASIBAIGUSĮ 3 MĖNESIŲ LAIKOTARPĮ

(visos sumos lentelėse pateikiamos tūkstančiais eurų, jei nenurodyta kitaip)

## BENDRŪJŲ PAJAMŲ ATASKAITOS

	Pastaba	GRUPĖ		ĮMONĖ	
		2026 3 mėn.	2025 3 mėn.	2026 3 mėn.	2025 3 mėn.
Pajamos pagal sutartis su klientais	5	68 282	62 847	25 617	24 891
Parduotų prekių savikaina		(40 397)	(37 481)	(15 941)	(15 866)
<b>BENDRASIS PELNAS</b>		<b>27 885</b>	<b>25 366</b>	<b>9 676</b>	<b>9 025</b>
Veiklos (sąnaudos)		(26 867)	(24 631)	(9 973)	(9 135)
Kitos pajamos		6	6	7	6
<b>VEIKLOS PELNAS (NUOSTOLIS)</b>		<b>1 024</b>	<b>741</b>	<b>( 290)</b>	<b>( 104)</b>
Finansinės pajamos		72	79	76	81
Finansinės (sąnaudos)		( 487)	( 469)	( 263)	( 285)
<b>PELNAS (NUOSTOLIS) PRIEŠ APMOKESTINIMĄ</b>		<b>609</b>	<b>351</b>	<b>( 477)</b>	<b>( 308)</b>
Pelno mokesčio (sąnaudos)		( 166)	( 95)	62	32
<b>LAIKOTARPIO PELNAS (NUOSTOLIS)</b>	<b>3</b>	<b>443</b>	<b>256</b>	<b>( 415)</b>	<b>( 276)</b>
Kitos bendrosios pajamos		-	-	-	-
<b>VISO BENDRŪJŲ PAJAMŲ</b>		<b>443</b>	<b>256</b>	<b>( 415)</b>	<b>( 276)</b>
Bendrosios pajamos priskirtinos:		443	256	( 415)	( 276)
Bendrovės akcininkams		443	256	( 415)	( 276)
Nekontroliuojančiai daliai		-	-	-	-
Vienai akcijai tenkantis paprastas ir sumažintas pelnas, eurai		0,01	-	(0,01)	-

APB „APRANGA“, įmonės kodas 121933274, Ukmergės g. 362, Vilnius

UŽ 2026 M. KOVO 31 D. PASIBAIGUSĮ 3 MĖNESIŲ LAIKOTARPĮ

(visos sumos lentelėse pateikiamos tūkstančiais eurų, jei nenurodyta kitaip)

## FINANSINĖS BŪKLĖS ATASKAITOS

TURTAS		GRUPĖ		ĮMONĖ	
ILGALAIKIS TURTAS	Pastaba	2026 03 31	2025 12 31	2026 03 31	2025 12 31
Ilgalaikis materialusis turtas		29 721	30 245	15 582	16 113
Ilgalaikis nematerialusis turtas		1 254	1 311	1 229	1 281
Investicijos į dukterines įmones		-	-	5 082	5 085
Ilgalaikiai išankstiniai apmokėjimai		237	210	145	144
Ilgalaikės prekybos ir kitos gautinos sumos		1 526	1 307	83	83
Naudojimo teise valdomas turtas		55 645	58 366	21 801	22 630
Kitas ilgalaikis finansinis turtas		2 120	2 120	2 120	2 120
Ilgalaikis turtas iš viso		90 503	93 559	46 042	47 456
<b>TRUMPALAIKIS TURTAS</b>					
Atsargos		55 296	51 922	32 158	28 381
Trumpalaikiai išankstiniai apmokėjimai		3 365	1 728	2 796	1 561
Trumpalaikės prekybos ir kitos gautinos sumos		1 856	1 998	10 523	8 586
Pinigai ir pinigų ekvivalentai		15 553	22 321	12 682	9 152
Trumpalaikis turtas iš viso		76 070	77 969	58 159	47 680
<b>TURTO IŠ VISO</b>	<b>3</b>	<b>166 573</b>	<b>171 528</b>	<b>104 201</b>	<b>95 136</b>
<b>NUOSAVAS KAPITALAS IR ĮSIPAREIGOJIMAI</b>					
NUOSAVAS KAPITALAS	Pastaba	2026 03 31	2025 12 31	2026 03 31	2025 12 31
Įstatinis kapitalas		16 035	16 035	16 035	16 035
Privalomasis rezervas		1 604	1 604	1 604	1 604
Valiutų perskaičiavimo rezervas		( 53)	( 53)	-	-
Nepaskirstytas pelnas		52 151	51 708	35 787	36 202
Nuosavas kapitalas iš viso		69 737	69 294	53 426	53 841
<b>ILGALAIKIAI ĮSIPAREIGOJIMAI</b>					
Atidėtojo pelno mokesčio įsipareigojimai		2 940	3 023	658	720
Ilgalaikiai nuomos įsipareigojimai		44 033	47 070	17 026	17 908
Ilgalaikiai įsipareigojimai darbuotojams		326	319	326	319
Ilgalaikiai įsipareigojimai iš viso		47 299	50 412	18 010	18 947
<b>TRUMPALAIKIAI ĮSIPAREIGOJIMAI</b>					
Trumpalaikės paskolos	6	-	-	15 617	6 100
Trumpalaikiai nuomos įsipareigojimai		15 945	15 579	6 223	6 152
Pelno mokesčio įsipareigojimai		392	160	2	-
Trumpalaikės prekybos ir kitos mokėtinos sumos		33 200	36 083	10 923	10 096
Trumpalaikiai įsipareigojimai iš viso		49 537	51 822	32 765	22 348
<b>Įsipareigojimų iš viso</b>		<b>96 836</b>	<b>102 234</b>	<b>50 775</b>	<b>41 295</b>
<b>NUOSAVO KAPITALO IR ĮSIPAREIGOJIMŲ IŠ VISO</b>		<b>166 573</b>	<b>171 528</b>	<b>104 201</b>	<b>95 136</b>

APB „APRANGA“, įmonės kodas 121933274, Ukmergės g. 362, Vilnius  
 UŽ 2026 M. KOVO 31 D. PASIBAIGUSĮ 3 MĖNESIŲ LAIKOTARPĮ  
 (visos sumos lentelėse pateikiamos tūkstančiais eurų, jei nenurodyta kitaip)

**NUOSAVO KAPITALO POKYČIO ATASKAITOS**

GRUPĖ	Pastaba	Akcinis kapitalas	Privalomasis rezervas	Valiutų perskaičiavimo rezervas	Nepaskirstytas pelnas	Iš viso
Likutis 2025 m. sausio 1 d.		16 035	1 604	( 53)	48 762	66 348
<b>Bendrosios pajamos:</b>						
Pelnas už 2025 metų 3 mėn.	3				256	256
<b>Viso bendrųjų pajamų</b>		-	-	-	<b>256</b>	<b>256</b>
Likutis 2025 m. kovo 31 d.		16 035	1 604	( 53)	49 018	66 604
Likutis 2026 m. sausio 1 d.		16 035	1 604	( 53)	51 708	69 294
<b>Bendrosios pajamos:</b>						
Pelnas už 2026 metų 3 mėn.	3				443	443
<b>Viso bendrųjų pajamų</b>		-	-	-	<b>443</b>	<b>443</b>
Likutis 2026 m. kovo 31 d.		16 035	1 604	( 53)	52 151	69 737

ĮMONĖ	Pastaba	Akcinis kapitalas	Privalomasis rezervas	Nepaskirstytas pelnas	Iš viso
Likutis 2025 m. sausio 1 d.		16 035	1 604	34 339	51 978
<b>Bendrosios pajamos:</b>					
Pelnas už 2025 metų 3 mėn.				( 276)	( 276)
<b>Viso bendrųjų pajamų</b>		-	-	<b>( 276)</b>	<b>( 276)</b>
Likutis 2025 m. kovo 31 d.		16 035	1 604	34 063	51 702
Likutis 2026 m. sausio 1 d.		16 035	1 604	36 202	53 841
<b>Bendrosios pajamos:</b>					
Pelnas už 2026 metų 3 mėn.				( 415)	( 415)
<b>Viso bendrųjų pajamų</b>		-	-	<b>( 415)</b>	<b>( 415)</b>
Likutis 2026 m. kovo 31 d.		16 035	1 604	35 787	53 426

APB „APRANGA“, įmonės kodas 121933274, Ukmergės g. 362, Vilnius

UŽ 2026 M. KOVO 31 D. PASIBAIGUSĮ 3 MĖNESIŲ LAIKOTARPĮ

(visos sumos lentelėse pateikiamos tūkstančiais eurų, jei nenurodyta kitaip)

## PINIGŲ SRAUTŲ ATASKAITOS

PAGRINDINĖ VEIKLA	Pastaba	GRUPĖ		ĮMONĖ	
		2026 3 mėn.	2025 3 mėn.	2026 3 mėn.	2025 3 mėn.
Pelnas (nuostolis) prieš apmokestinimą		609	351	( 477)	( 308)
<b>KOREGAVIMAI:</b>					
Nusidėvėjimas ir amortizacija		5 327	5 191	2 144	2 139
Atsargų nukainojimas (atstatymas) iki grynosios galimo realizavimo vertės		(2 800)	(2 603)	1	( 50)
Nuostolis (pelnas), gautas perleidus ilgalaikį materialųjį turtą		3	-	3	-
Nurašytas ilgalaikis materialusis turtas		6	2	6	-
Palūkanų sąnaudos		487	469	263	285
Palūkanų pajamos		( 72)	( 79)	( 76)	( 81)
<b>Viso</b>		<b>3 560</b>	<b>3 331</b>	<b>1 864</b>	<b>1 985</b>
<b>TRUMPALAIKIO TURTO IR ĮSIPAREIGOJIMŲ POKYTIS:</b>					
Atsargų sumažėjimas (padidėjimas)		( 574)	78	(3 778)	(2 355)
Gautinų sumų ir išankstinių apmokėjimų sumažėjimas (padidėjimas)		(1 740)	(1 653)	(4 841)	770
Mokėtinų sumų padidėjimas (sumažėjimas)		(2 876)	(3 080)	834	(1 327)
<b>Pinigų srautai iš įprastinės veiklos</b>		<b>(1 630)</b>	<b>(1 324)</b>	<b>(5 921)</b>	<b>( 927)</b>
Sumokėtas pelno mokestis		( 17)	( 15)	2	1
Sumokėtos palūkanos		( 487)	( 469)	( 263)	( 285)
<b>Grynieji pinigų srautai iš įprastinės veiklos</b>		<b>(2 134)</b>	<b>(1 808)</b>	<b>(6 182)</b>	<b>(1 211)</b>
<b>INVESTICINĖ VEIKLA</b>					
Gautos palūkanos		72	79	76	81
Suteiktos paskolos		(44 600)	(28 000)	(46 302)	(31 655)
Paskolų grąžinimai		44 600	28 000	47 970	30 540
Ilgalaikio materialiojo ir nematerialiojo turto įsigijimai	4	(1 135)	(3 779)	( 157)	(1 474)
Įplaukos, gautos perleidus ilgalaikį materialųjį turtą		17	397	17	4
Investicijos į dukterines įmones		-	-	3	-
<b>Grynieji pinigų srautai iš investicinės veiklos</b>		<b>(1 046)</b>	<b>(3 303)</b>	<b>1 607</b>	<b>(2 504)</b>
<b>FINANSINĖ VEIKLA</b>					
Gautos paskolos		-	-	43 869	36 398
Sugrąžintos paskolos		-	-	(34 352)	(30 800)
Nuomos mokėjimai		(3 588)	(3 228)	(1 412)	(1 322)
<b>Grynieji pinigų srautai iš finansinės veiklos</b>		<b>(3 588)</b>	<b>(3 228)</b>	<b>8 105</b>	<b>4 276</b>
<b>GRYNASIS PINIGŲ PADIDĖJIMAS (SUMAŽĖJIMAS)</b>		<b>(6 768)</b>	<b>(8 339)</b>	<b>3 530</b>	<b>561</b>
<b>PINIGAI IR PINIGŲ EKVIVALENTAI:</b>					
<b>LAIKOTARPIO PRADŽIOJE</b>		<b>22 321</b>	<b>18 405</b>	<b>9 152</b>	<b>6 845</b>
<b>LAIKOTARPIO PABAIGOJE</b>		<b>15 553</b>	<b>10 066</b>	<b>12 682</b>	<b>7 406</b>

APB „APRANGA“, įmonės kodas 121933274, Ukmergės g. 362, Vilnius

UŽ 2026 M. KOVO 31 D. PASIBAIGUSĮ 3 MĖNESIŲ LAIKOTARPĮ

(visos sumos lentelėse pateikiamos tūkstančiais eurų, jei nenurodyta kitaip)

## AIŠKINAMASIS RAŠTAS

### 1. Bendra informacija

APB „Apranga“ (toliau - Įmonė) įsteigta ir pradėjo savo veiklą 1993 m. kovo mėn. Pagrindinė Įmonės buveinė yra Ukmergės g. 362, Vilniuje, Lietuvoje. Įmonė įregistruota kaip akcinė prekybos bendrovė pagal Lietuvos Respublikos akcinių bendrovių įstatymą. Pagrindinė Įmonės ir jos dukterinių įmonių (toliau – Grupė) veikla yra mažmeninė prekyba drabužiais.

2026 m. kovo 31 d. Grupę sudarė Įmonė ir žemiau išvardytos 100 proc. jai priklausančios dukterinės įmonės:

Pavadinimas	Šalis	Nuosavybės dalis (proc.) 2026 03 31	Nuosavybės dalis (proc.) 2025 12 31
UAB Apranga LT	Lietuva	100	100
UAB Apranga BPB LT	Lietuva	100	100
UAB Apranga PLT	Lietuva	100	100
UAB Apranga SLT	Lietuva	100	100
UAB Apranga MLT	Lietuva	100	100
UAB Apranga HLT	Lietuva	100	100
UAB Apranga OLT	Lietuva	100	100
SIA Apranga	Latvija	100	100
SIA Apranga LV	Latvija	100	100
SIA Apranga BPB LV	Latvija	100	100
SIA Apranga PLV	Latvija	100	100
SIA Apranga SLV	Latvija	100	100
SIA Apranga MLV	Latvija	100	100
SIA Apranga HLV	Latvija	100	100
SIA Apranga OLV	Latvija	100	100
SIA Apranga Ecom LV	Latvija	-	100
OU Apranga*	Estija	100	100
OU Apranga Estonia	Estija	100	100
OU Apranga BEE	Estija	100	100
OU Apranga PB Trade	Estija	100	100
OU Apranga ST Retail	Estija	100	100
OU Apranga MDE	Estija	100	100
OU Apranga HEST	Estija	100	100
OU Apranga Ecom EE	Estija	100	100

\*Įmonė tiesiogiai kontroliuoja 14,9 proc. akcijų ir netiesiogiai per dukterinę įmonę OU Apranga Estonia likusius 85,09 proc. akcijų.


Įstatinis APB „Apranga“ kapitalas yra 16 034 668,40 euro, jis padalintas į 55 291 960 (0,29 euro nominalios vertės) paprastųjų vardinių akcijų, kurių kiekviena suteikia jos savininkui 1 balsą (iš viso 55 291 960 balsavimo teisę suteikiančių akcijų), visos akcijos pilnai apmokėtos ir suteikia jų savininkams vienodas teises. APB „Apranga“ visą įstatinį kapitalą sudarančios 55 291 960 vienetų 0,29 euro nominalios vertės paprastosios vardinės akcijos (ISIN kodas LT0000102337) yra įtrauktos į Nasdaq Vilnius vertybinių popierių biržos Oficialųjį prekybos sąrašą.

2026 m. kovo 31 d. Įmonė turėjo 7 509 akcininkus (pagal akcininkų sąrašą, kuris parengtas vadovaujantis SRD II direktyva). Įmonės akcininkai, nuosavybės teise turintys ar valdantys daugiau kaip 5% įstatinio kapitalo, buvo:

Akcininkas	Įmonės kodas	Adresas	Akcijų skaičius	Įstatinio kapitalo dalis proc.
UAB „MG Investment“	123249022	Aukštaičių g. 7, Vilnius, Lietuva	36 169 099	65,4%
UAB „Minvista“	110685692	Aukštaičių g. 7, Vilnius, Lietuva	5 795 929	10,5%

APB „APRANGA“, įmonės kodas 121933274, Ukmergės g. 362, Vilnius  
 UŽ 2026 M. KOVO 31 D. PASIBAIGUSĮ 3 MĖNESIŲ LAIKOTARPĮ  
 (visos sumos lentelėse pateikiamos tūkstančiais eurų, jei nenurodyta kitaip)

Vadovaujanti patronuojanti įmonė, kurios finansinė atskaitomybė pateikiama viešai, yra UAB „MG grupė“. Pagrindinis Grupę kontroliuojantis asmuo (galutinis naudos gavėjas) yra p. D. J. Mockus:



## 2. Rengimo pagrindas ir svarbiausių apskaitos principų apibendrinimas

Ši finansinė atskaitomybė parengta pagal Tarptautinius finansinės atskaitomybės standartus (TFAS), patvirtintus taikymui Europos Sąjungoje. Tarpinei finansinei atskaitomybei taikyti tie patys apskaitos principai, kaip ir metinei finansinei atskaitomybei.

Šios finansinės atskaitos už laikotarpį, pasibaigusį 2026 m. kovo 31 d., yra neaudituotos.

Finansinėse ataskaitose skaičiai yra pateikiami tūkstančiais eurų, jei nenurodyta kitaip.

## 3. Informacija apie segmentus

Vadovybė veiklos segmentus nustato pagal ataskaitas, kurias peržiūri Generalinis direktorius bei kiti 6 direktoriai (atsakingi už valdymą, pardavimus ir rinkodarą, žmogiškuosius išteklius, pirkimus, vystymą ir finansus), ir kurios naudojamos priimant strateginius sprendimus.

Visa finansinė informacija, įskaitant ir pelno bei viso turto vertinimą, yra analizuojama šalies mastu.

Informacija, pateikta Direktoriams, apie ataskaitinius segmentus už 2026 m. 3 mėnesius:

2026 3 mėnesių	Lietuva	Latvija	Estija	Viso	Tarp- įmoniniai eliminai- vimai	Viso konsoliduotose finansinėse ataskaitose
Segmentų pajamų iš viso	47 245	17 392	8 938	73 575	-	
Segmentų vidinės pajamos	(4 986)	(190)	(117)	(5 293)	-	
Pajamos iš išorės klientų (5 pastaba)	42 259	17 202	8 821	68 282	-	68 282
Bendrasis pelningumas	40,8%	41,0%	40,6%	40,8%		40,8%
Laikotarpio pelnas (nuostolis)	558	139	(254)	443	-	443
Turto iš viso	136 970	36 772	17 958	191 700	(25 127)	166 573
Ilgalaikio turto įsigijimai	518	458	159	1 135	-	1 135

APB „APRANGA“, įmonės kodas 121933274, Ukmergės g. 362, Vilnius  
 UŽ 2026 M. KOVO 31 D. PASIBAIGUSĮ 3 MĖNESIŲ LAIKOTARPĮ  
 (visos sumos lentelėse pateikiamos tūkstančiais eurų, jei nenurodyta kitaip)

2025 3 mėnesiai	Lietuva	Latvija	Estija	Viso	Tarp- įmoniniai eliminai- vimai	Viso konsoliduotose finansinėse ataskaitose
Segmentų pajamų iš viso	43 505	16 271	8 543	68 319	-	
Segmentų vidinės pajamos	(5 100)	(119)	(253)	(5 472)	-	
Pajamos iš išorės klientų (5 pastaba)	38 405	16 152	8 290	62 847	-	62 847
Bendrasis pelningumas	40,0%	40,4%	42,0%	40,4%		40,4%
Laikotarpio pelnas (nuostolis)	308	154	(206)	256	-	256
Turto iš viso	132 227	36 224	16 854	185 305	(20 592)	164 713
Ilgalaikio turto įsigijimai	3 093	536	150	3 779	-	3 779

#### 4. Investicijos į ilgalaikį turą

Grynosios Grupės investicijos per 2026 m. 3 mėnesius sudarė 1,1 mln. eurų. Įmonė per 3 mėnesius viso investavo 0,1 mln. eurų, dukterinės įmonės - 1,0 mln. eurų.

#### 5. Pajamos

Pajamos pagal sutartis su klientais per 2026 m. 3 mėnesius sudarė:

	GRUPĖ		ĮMONĖ	
	2026	2025	2026	2025
Mažmeniniai pardavimai	68 276	62 840	19 442	18 395
Didmeniniai pardavimai	-	1	4 457	4 863
Valdymo mokesčiai	-	-	1 628	1 561
Kitos pajamos pagal sutartis su klientais	6	6	90	72
Pajamų pagal sutartis su klientais iš viso	68 282	62 847	25 617	24 891

#### 6. Paskolos

2025 m. birželio mėnesį Įmonė ir AB "SEB bankas" pasirašė anksčiau sudarytos kreditavimo sutarties pakeitimus. Pagal šiuos pakeitimus, kreditų naudojimo terminas pratęstas iki 2027 m. birželio 30 d. Kredito limitas padidintas nuo 27 000 tūkst. eurų iki 35 500 tūkst. eurų. Už panaudotą kredito limitų lėšų dalį mokamos kintamosios palūkanos, apskaičiuojamos kaip ESTR plus marža. Lėšų daliai, skirtai garantijų ir akredityvų išdavimui, taikoma fiksuota palūkanų norma.

2025 m. liepos mėnesį Įmonė ir AB "LUMINOR bankas" pasirašė anksčiau sudarytos neįpareigojančio finansinių limito sutarties pakeitimą. Pagal šį pakeitimą, anksčiau Grupėi suteikto 5 000 tūkst. eurų neįpareigojančio limito naudojimo terminas pratęstas metams iki 2026 m. birželio 30 d. Už panaudotą limito dalį mokamos kintamosios palūkanos, apskaičiuojamos kaip 1 mėnesio EURIBOR plus marža. Limito daliai, skirtai garantijų išdavimui, taikoma fiksuota palūkanų norma.

#### 7. Garantijos ir akredityvai

2026 m. kovo 31 d. Įmonės vardu kredito institucijų suteiktos garantijos už dukterinių įmonių įsipareigojimus jų prekių tiekėjams sudarė 22 996 tūkst. eurų (2025 m. gruodžio 31 d. – 22 997 tūkst. eurų). 2026 m. kovo 31 d. Grupės vardu kredito institucijų suteikti akredityvai ir garantijos prekių tiekėjams sudarė 24 672 tūkst. eurų (2025 m. gruodžio 31 d. – 24 674 tūkst. eurų).

2026 m. kovo 31 d. Įmonės išleistos garantijos dukterinių įmonių įsipareigojimų nuomotojams užtikrinimui sudarė 309 tūkst. eurų (2025 m. gruodžio 31 d. – 466 tūkst. eurų).

---

APB „APRANGA“, įmonės kodas 121933274, Ukmergės g. 362, Vilnius  
UŽ 2026 M. KOVO 31 D. PASIBAIGUSĮ 3 MĖNESIŲ LAIKOTARPĮ  
(visos sumos lentelėse pateikiamos tūkstančiais eurų, jei nenurodyta kitaip)

## 8. Alternatyvūs veiklos rodikliai

Atsižvelgdama į Europos vertybinių popierių ir rinkų institucijos (ESMA) gaires dėl alternatyvių veiklos rodiklių, APB „Apranga“ pateikia naudojamų alternatyvių veiklos rodiklių (AVR) apžvalgą, jų apibrėžimą ir sudarymą APB „Apranga“ tinklapyje: <http://aprangagroup.lt/lt/investuotojams/informacija-investuotojams/alternatyvus-veiklos-rodikliai>.

## 9. Įvykiai pasibaigus ataskaitiniam laikotarpiui

2026 m. balandžio 3 d. Valdyba pasiūlė akcininkams išmokėti 0,27 euro dividendų už vieną akciją. Dėl dividendų mokėjimo sprendimą priims akcininkai visuotinio akcininkų susirinkimo, kuris turi įvykti 2026 m. balandžio 30 d., metu.