


2021 m. balandžio 28 d.
Vilnius

BENDROVĖS ATSAKINGŲ ASMENŲ PATVIRTINIMAS

Šiuo patvirtinime, kad, mūsų žiniomis, 2021 m. trijų mėnesių tarpinė konsoliduota finansinė atskaitomybė, sudaryta pagal Tarptautinius finansinės atskaitomybės standartus, atitinka tikrovę ir teisingai parodo APB „Apranga“ ir bendrą konsoliduotų „Aprangos“ grupės įmonių turtą, įsipareigojimus, finansinę būklę, pelną arba nuostolius ir pinigų srautus.

„Aprangos“ grupės generalinis direktorius
Rimantas Perveneckas

„Aprangos“ grupės finansų ir ekonomikos direktorius
Gabrielius Morkūnas



APRANGA

G R O U P

APB „APRANGA“ 2021 m. kovo 31 d. pasibaigusio trijų mėnesių laikotarpio
konsoliduota tarpinė finansinė atskaitomybė

(NEAUDITUOTA)

INFORMACIJA APIE ĮMONĘ

APB „APRANGA“, įmonės kodas 121933274, Ukmergės g. 362, Vilnius

ĮMONĖS PAVADINIMAS	Akcinė prekybos bendrovė „APRANGA“
TEISINĖ FORMA	Akcinė bendrovė
ĮREGISTRAVIMO DATA	1993 m. kovo 1 d.
ĮMONĖS KODAS	121933274
ĮSTATINIS KAPITALAS	16 034 668,40 Eur
BUVEINĖS ADRESAS	Ukmergės g. 362, LT-14311 Vilnius, Lietuva
REGISTRO TVARKYTOJAS	VĮ Registrų centro Vilniaus filialas
TELEFONAS	+370 5 239 08 08
ELEKTRONINS PAŠTAS	info@apranga.lt
INTERNETO ADRESAS	www.aprangagroup.lt
PAGRINDINĖ VEIKLA	Mažmeninė prekyba drabužiais
AUDITORIUS	UAB „ERNST & YOUNG BALTIC“

T U R I N Y S

APB „APRANGA“, įmonės kodas 121933274, Ukmergės g. 362, Vilnius

1 ĮMONIŲ GRUPĖS VEIKLOS APŽVALGA

2 FINANSINĖS ATASKAITOS

- 2.1 Bendrųjų pajamų ataskaitos
- 2.2 Finansinės būklės ataskaitos
- 2.3 Nuosavo kapitalo pokyčio ataskaitos
- 2.4 Pinigų srautų ataskaitos

3 AIŠKINAMASIS RAŠTAS

APB „APRANGA“, įmonės kodas 121933274, Ukmergės g. 362, Vilnius
 UŽ 2021 M. KOVO 31 D. PASIBAIGUSĮ TRIJŲ MĖNESIŲ LAIKOTARPĮ
 (visos sumos lentelėse pateikiamos tūkstančiais eurų, jei nenurodyta kitaip)

ĮMONIŲ GRUPĖS VEIKLOS APŽVALGA

2021 m. I-ą ketvirtį „Aprangos“ grupės (toliau - Grupės) tinklo *mažmeninė prekių apyvarta* (su PVM) sudarė 25,5 mln. eurų, arba 44,3% mažiau, nei 2020 metais. Dėl epideminės koronavirusinės infekcijos (COVID-19) nuo 2020 m. gruodžio 16 d. buvo laikinai uždarytos visos Grupės parduotuvės Lietuvoje. Nuo 2021 m. vasario 15 d. Lietuvoje atidarytos atskirą jėgimą iš lauko turinčios parduotuvės, kurių prekybos plotas neviršija 300 kvadratinį metrų. Nuo 2021 m. kovo 15 d. Lietuvoje atidarytos visos atskirą jėgimą iš lauko turinčios parduotuvės (palyginimui, praėjusiais metais visos Grupės parduotuvės Lietuvoje buvo laikinai uždarytos nuo 2020 m. kovo 16 d.). Latvijoje parduotuvės laikinai uždarytos nuo 2020 m. gruodžio 19 d. (palyginimui, praėjusiais metais Latvijoje nuo 2020 m. kovo 28 d. buvo apribota parduotuvių, veikiančių prekybos centruose veikla – jos negalėjo dirbti savaitgaliais). Estijoje parduotuvės laikinai uždarytos nuo 2021 m. kovo 11 d., o nuo 2021 m. kovo 6 d. iki kovo 11 d. Estijoje buvo draudžiama parduotuvių veikla savaitgaliais (palyginimui, praėjusiais metais Estijoje nuo 2020 m. kovo 27 d. buvo uždarytos visos Grupės parduotuvės, veikiančios prekybos centruose). **Šie laikini parduotuvių uždarymai ženkliai įtakojo Grupės generuojamą apyvartą, uždirbtą pelną bei atitinkamai – finansinius rodiklius.**

Grupės parduotuvių mažmeninė prekių apyvarta per 2021 m. 3 mėnesius (tūkst. EUR, su PVM):

	2021	2020	2019	2021/2020, %	2021/2019, %
Sausis	6 651	19 929	16 972	-66,6%	-60,8%
Vasaris	8 298	17 318	15 162	-52,1%	-45,3%
Kovas	10 598	8 599	17 656	23,2%	-40,0%
Iš viso:	25 547	45 846	49 790	-44,3%	-48,7%

Grupės parduotuvių mažmeninė prekių apyvarta *pagal šalis* per 2021 m. 3 mėnesius (tūkst. EUR, su PVM):

Šalis	2021 3 mėnesiai	2020 3 mėnesiai	2019 3 mėnesiai	2021/2020, %	2021/2019, %
Lietuva	15 851	26 794	30 510	-40,8%	-48,0%
Latvija	3 812	11 272	10 713	-66,2%	-64,4%
Estija	5 884	7 780	8 566	-24,4%	-31,3%
Iš viso:	25 547	45 846	49 790	-44,3%	-48,7%

Grupės parduotuvių Latvijoje mažmeninė prekių apyvarta per 2021 m. 3 mėnesius, lyginant su 2020 m., krito 66,2% dėl ženkliai griežtesnių prekybos ribojimų – visus 2021 m. 3 mėnesius visos Grupės fizinės parduotuvės Latvijoje buvo laikinai uždarytos.

Grupės parduotuvių prekių apyvarta internetu per 2021 m. 3 mėnesius (tūkst. EUR, su PVM):

	2021 3 mėnesiai	2020 3 mėnesiai	2021/2020, %
Apyvarta internetu	17 414	3 227	5,4 karto
Dalis bendroje Grupės apyvartoje	68,2%	7,0%	

Grupės prekių apyvarta internetu per 2021 m. 3 mėnesius išaugo 5,4 karto, jos lyginamasis svoris bendroje apyvartoje, lyginant su atitinkamu praeitų metų laikotarpiu, padidėjo nuo 7,0% iki 68,2%. Ypač ženkliai apyvarta internetu augo dėl COVID-19 paskelbto karantino metu laikinai uždarius fizines parduotuves.

Grupės parduotuvių mažmeninė prekių apyvarta *pagal tinklus* per 2021 m. 3 mėnesius (tūkst. EUR, su PVM):

Tinklas	2021 3 mėnesiai	2020 3 mėnesiai	2019 3 mėnesiai	2021/2020, %	2021/2019, %
Ekonominis ¹	632	5 438	6 596	-88,4%	-90,4%
Jaunimo ²	6 784	10 287	10 545	-34,1%	-35,7%
Avalynės	103	983	1 328	-89,5%	-92,2%
Verslo ³	4 242	8 330	9 039	-49,1%	-53,1%
Prestižo ⁴	3 633	5 169	5 368	-29,7%	-32,3%
Zara	9 787	13 632	14 596	-28,2%	-32,9%
Išparduotuvės	365	2 007	2 318	-81,8%	-84,2%
Iš viso	25 547	45 846	49 790	-44,3%	-48,7%

¹ „Apranga“, „Promod“, „s.Oliver“, „Tom Tailor“, „Orsay“;

² „Aprangos galerija“, „Moskito“, „Mango“, „Bershka“, „Pull & Bear“, „Stradivarius“, „Desigual“, „Oysho“, „A|X Armani Exchange“.

³ „City“, „Massimo Dutti“, „Strellson“, „Marella“, „Pennyblack“, „Coccinelle“, „Tommy Hilfiger“, „Zara Home“, „Karen Millen“, „Calvin Klein Underwear“, „Liu Jo“;

⁴ „Burberry“, „Emporio Armani“, „Hugo Boss“, „Ermenegildo Zegna“, „MaxMara“, „Weekend MaxMara“, „Marina Rinaldi“, „Mados linija“, „Nude“, „Sandro“, „Maje“, „Hugo“.

APB „APRANGA“, įmonės kodas 121933274, Ukmergės g. 362, Vilnius
UŽ 2021 M. KOVO 31 D. PASIBAIGUSĮ TRIJŲ MĖNESIŲ LAIKOTARPĮ
 (visos sumos lentelėse pateikiamos tūkstančiais eurų, jei nenurodyta kitaip)

EUROSTAT duomenimis Baltijos šalių *mažmeninė prekyba* (išskyrus variklinių transporto priemonių, motociklų ir automobilių degalų prekybą) per 2021 m. sausio ir vasario mėnesius Baltijos šalyse krito apie 3% (tuo tarpu 2020 m. sausio ir vasario mėnesiais augo apie 7%). Europos Sąjungos (28 šalių) mažmeninė prekyba per 2021 m. sausio ir vasario mėnesius krito apie 3% (tuo tarpu 2020 m. sausio ir vasario mėnesiais augo apie 3%).

Per 2021 m. 3 mėnesius Grupė rekonstravo 3 parduotuves („Apranga“ ir „Aprangos galerija“ parduotuves Klaipėdoje bei „Zara“ parduotuvę Kaune) ir uždarė 5 parduotuves. Viso Grupės investicijos sudarė 2,5 mln. EUR (4 pastaba „Investicijos į ilgalaikį turtą“). Investicijos (įsigijimai) pagal Grupės segmentus atskleisti 3 pastaboje „Informacija apie segmentus“. Grupė neužsiima su moksliniais tyrimais ir eksperimentine plėtra susijusia veikla, išskyrus kiek tai susiję su procesų tobulinimu. Savo veikloje Grupė naudoja naujausias technologijas bei naujausius technologinius procesus, atitinkančius ekologinius standartus ir padedančius mažinti neigiamą įtaką aplinkai.

Grupės parduotuvių skaičius pagal šalis:

Šalis	2021 03 31	2020 03 31	2019 03 31	2021/2020, %	2021/2019, %
Lietuva	101	105	111	-3,8%	-9,0%
Latvija	48	51	38	-5,9%	26,3%
Estija	25	28	29	-10,7%	-13,8%
Iš viso:	174	184	178	-5,4%	-2,2%

Parduotuvių skaičius pagal tinklus:

Tinklas	2021 03 31	2020 03 31	2019 03 31	2021/2020, %	2021/2019, %
Ekonominis	29	34	31	-14,7%	-6,5%
Jaunimo	47	47	44	0,0%	6,8%
Avalynės	11	14	13	-21,4%	-15,4%
Verslo	38	39	42	-2,6%	-9,5%
Prestižo	30	30	28	0,0%	7,1%
Zara	11	11	11	0,0%	0,0%
Išparduotuvės	8	9	9	-11,1%	-11,1%
Iš viso	174	184	178	-5,4%	-2,2%

Grupės parduotuvių plotas pagal šalis (tūkst. kv. m.):

Šalis	2021 03 31	2020 03 31	2019 03 31	2021/2020, %	2021/2019, %
Lietuva	51,0	50,1	50,0	1,8%	2,0%
Latvija	27,0	27,4	16,4	-1,2%	64,8%
Estija	15,4	15,8	14,3	-2,6%	7,5%
Iš viso:	93,4	93,3	80,7	0,2%	15,7%

Bendras Grupės valdomas *prekybos plotas* per 12 mėnesių laikotarpį iki 2021 m. kovo 31 d. padidėjo 0,2% arba 0,2 tūkst. kv. m.

Per 2021 m. 3 mėnesius Grupės *nuostolis prieš apmokestinimą* sudarė 3,0 mln. eurų (per 2020 m. 3 mėnesius Grupės nuostolis prieš apmokestinimą sudarė 2,2 mln. eurų). Vadovybės skaičiavimais Grupė per 3 mėnesius dėl besitęsiančios COVID-19 pandemijos ir laikino parduotuvių uždarymo prarado apie 30 mln. eurų apyvartos (su PVM), atitinkamai negavo apie 9 mln. eurų bendrojo pelno ir neuždirbo apie 2,5 mln. eurų pelno prieš apmokestinimą.

Grupės *EBITDA* per 2021 m. 3 mėnesius sudarė 2,1 mln. eurų, o atitinkamą 2020 m. laikotarpį – 2,8 mln. eurų. EBITDA pelningumas per metus išaugo nuo 7,3% iki 9,4%.

APB „APRANGA“, įmonės kodas 121933274, Ukmergės g. 362, Vilnius
 UŽ 2021 M. KOVO 31 D. PASIBAIGUSĮ TRIJŲ MĖNESIŲ LAIKOTARPĮ
 (visos sumos lentelėse pateikiamos tūkstančiais eurų, jei nenurodyta kitaip)

Pagrindiniai Grupės rodikliai	2021 3 mėnesiai	2020 3 mėnesiai	2019 3 mėnesiai
Pardavimai	21 952	38 464	41 158
Pardavimai užsienio rinkose	8 264	15 955	15 951
Palyginamieji (angl. like-for-like) pardavimai, %	-	-	7,4%
Bendrasis pelnas	7 514	14 342	15 500
Bendrasis pelningumas, %	34,2%	37,3%	37,7%
Veiklos pelnas (nuostolis)	(2 719)	(1 926)	(625)
Veiklos pelningumas, %	-12,4%	-5,0%	-1,5%
Pelnas (nuostolis) prieš apmokestinimą	(2 977)	(2 189)	(825)
Pelningumas prieš apmokestinimą, %	-13,6%	-5,7%	-2,0%
Laikotarpio pelnas (nuostolis)	(2 521)	(1 999)	(789)
Pelningumas, %	-11,5%	-5,2%	-1,9%
EBITDA	2 058	2 796	3 827
EBITDA pelningumas, %	9,4%	7,3%	9,3%
Nuosavybės grąža laikotarpio pabaigoje, %	-4,1%	-3,5%	-1,4%
Turto grąža laikotarpio pabaigoje, %	-1,6%	-1,3%	-0,6%
Grynoji skola / Nuosavybė, %	79,3%	120,0%	107,8%
Likvidumo koeficientas, kartais	1,6	1,4	1,5

Grupės veiklos sąnaudos per 2021 m. 3 mėnesius sudarė 10,2 mln. eurų ir, lyginant su atitinkamu 2020 m. laikotarpiu, sumažėjo 37,1% (palyginimui pardavimai sumažėjo 42,9%). Grupės skolos finansinėms institucijoms ataskaitinio laikotarpio pabaigoje sudarė 0,4 mln. eurų (2020 m. kovo 31 d.: 4,9 mln. eurų).

Pagrindiniai Grupės rodikliai	2021 3 mėnesiai	2020 3 mėnesiai	Pokytis
Pardavimai	21 952	38 464	-42,9%
Pardavimai užsienio rinkose	8 264	15 955	-48,2%
Bendrasis pelnas	7 514	14 342	-47,6%
Veiklos (sąnaudos)	(10 233)	(16 268)	-37,1%
Veiklos pelnas (nuostolis)	(2 719)	(1 926)	41,2%
Pelnas (nuostolis) prieš apmokestinimą	(2 977)	(2 189)	36,0%
Laikotarpio pelnas (nuostolis)	(2 521)	(1 999)	26,1%
EBITDA	2 058	2 796	-26,4%

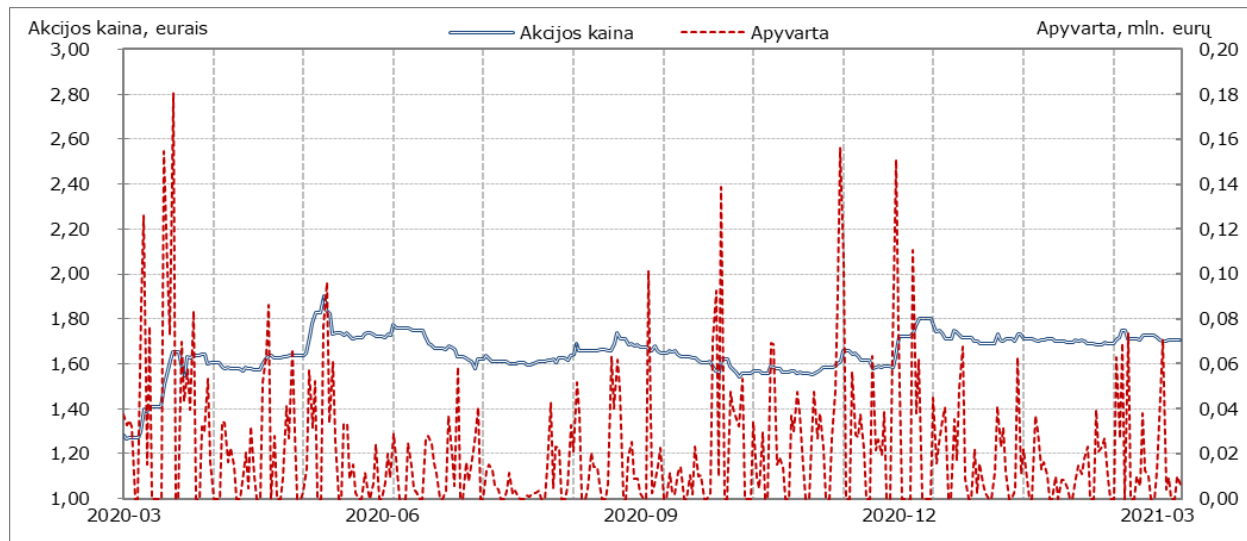
Grupės atsargų lygis per pastaruosius 12 mėnesių iki 2021 m. kovo 31 dienos sumažėjo 6,5% (nuo 42,2 mln. eurų iki 39,4 mln. eurų). Įmonės atsargos mažėjo 0,6%.

2021 m. kovo 31 d. Grupėje ir Įmonėje dirbo atitinkamai 1 807 ir 639 darbuotojas. Darbuotojų skaičius per 12 mėnesių Grupėje sumažėjo 386 (-17,6%), o Įmonėje sumažėjo 122 (-16,0%).

Įmonės akcijų kaina per ataskaitinį 3 mėnesių laikotarpį sumažėjo 6% nuo 1,80 eurų iki 1,70 eurų už akciją. Maksimali akcijų kaina per laikotarpį buvo 1,82 eurų už akciją, minimali akcijų kaina - 1,68 eurų už akciją. Bendrovės kapitalizacija sumažėjo nuo 100 mln. eurų metų pradžioje iki 94 mln. eurų 2021 m. kovo 31 d. Vidutinė svertinė akcijų kaina per ataskaitinį laikotarpį sudarė 1,71 eurų už 1 akciją. Akcijų apyvarta per 2021 m. 3 mėnesius siekė 1,4 mln. eurų. Per 12 mėnesių akcijų kaina išaugo nuo 1,28 eurų iki 1,70 eurų už akciją, arba 33%.

APB „APRANGA“, įmonės kodas 121933274, Ukmergės g. 362, Vilnius
UŽ 2021 M. KOVO 31 D. PASIBAIGUSĮ TRIJŲ MĖNESIŲ LAIKOTARPĮ
 (visos sumos lentelėse pateikiamos tūkstančiais eurų, jei nenurodyta kitaip)

APB Apranga akcijų kainos kitimas per 12 mėnesių nuo 2020 m. balandžio 1 d. iki 2021 m. kovo 31 d.:



Informacija apie valdybos narius 2021 m. kovo 31 d.:

Vardas, pavardė	Pareigos	Turimas akcijų sk. ir įstatinio kapitalo dalis	Kadencijos pradžia	Kadencijos pabaiga
Darius Juozas Mockus	Valdybos pirmininkas	-	2018-04-27	2022-04-27
Rimantas Perveneckas	Valdybos narys, generalinis direktorius	800 770 1.45%	2018-04-27	2022-04-27
Ilona Šimkūnienė	Valdybos narė, pirkimų direktorė	-	2018-04-27	2022-04-27
Ramūnas Gaidamavičius	Valdybos narys, tinklo vystymo direktorius	5 000 0.01%	2018-04-27	2022-04-27
Vidas Lazickas	Valdybos narys	221 300 0.40%	2018-04-27	2022-04-27
Marijus Strončikas	Valdybos narys	4 450 0.01%	2018-04-27	2022-04-27

APB „APRANGA“, įmonės kodas 121933274, Ukmergės g. 362, Vilnius
 UŽ 2021 M. KOVO 31 D. PASIBAIGUSĮ TRIJŲ MĖNESIŲ LAIKOTARPĮ
 (visos sumos lentelėse pateikiamos tūkstančiais eurų, jei nenurodyta kitaip)

BENDRŲJŲ PAJAMŲ ATASKAITOS

	Pastaba	GRUPĖ		ĮMONĖ	
		2021 3 mėn.	2020 3 mėn.	2021 3 mėn.	2020 3 mėn.
Pajamos pagal sutartis su klientais	5	21 952	38 464	7 299	15 953
Parduotų prekių savikaina		(14 438)	(24 122)	(5 192)	(10 680)
BENDRASIS PELNAS		7 514	14 342	2 107	5 273
Veiklos (sąnaudos)		(10 976)	(16 282)	(4 349)	(6 280)
Kitos pajamos		743	17	1	18
Grynasis pelnas (nuostolis) dėl valiutų kursų pokyčių		-	(3)	-	(3)
VEIKLOS PELNAS (NUOSTOLIS)		(2 719)	(1 926)	(2 241)	(992)
Finansinės veiklos pajamos		8	8	18	26
Finansinės veiklos (sąnaudos)		(266)	(271)	(123)	(117)
PELNAS (NUOSTOLIS) PRIEŠ APMOKESTINIMĄ		(2 977)	(2 189)	(2 346)	(1 083)
Pelno mokesčio (sąnaudos)		456	190	361	(82)
LAIKOTARPIO PELNAS (NUOSTOLIS)	3	(2 521)	(1 999)	(1 985)	(1 165)
Kitos bendrosios pajamos		-	-	-	-
VISO BENDRŲJŲ PAJAMŲ		(2 521)	(1 999)	(1 985)	(1 165)
Bendrosios pajamos priskirtinos:		(2 521)	(1 999)	(1 985)	(1 165)
Bendrovės akcininkams		(2 521)	(1 999)	(1 985)	(1 165)
Nekontroliuojančiai daliai		-	-	-	-
Vienai akcijai tenkantis paprastasis ir sumažintas pelnas, eurai		(0,05)	(0,04)	(0,04)	(0,02)

APB „APRANGA“, įmonės kodas 121933274, Ukmergės g. 362, Vilnius
 UŽ 2021 M. KOVO 31 D. PASIBAIGUSĮ TRIJŲ MĖNESIŲ LAIKOTARPĮ
 (visos sumos lentelėse pateikiamos tūkstančiais eurų, jei nenurodyta kitaip)

FINANSINĖS BŪKLĖS ATASKAITOS

TURTA		GRUPĖ		ĮMONĖ	
ILGALAIKIS TURTA	Pastaba	2021 03 31	2020 12 31	2021 03 31	2020 12 31
Ilgalaikis materialusis turtas		26 935	25 999	13 171	12 705
Ilgalaikis nematerialusis turtas		543	534	507	497
Investicijos į dukterines įmones		-	-	4 963	4 963
Išankstiniai apmokėjimai		2 198	1 465	312	230
Prekybos ir kitos gautinos sumos		4	4	4	4
Naudojimo teise valdomas turtas		61 018	64 203	23 775	24 951
Finansinis turtas		2 400	2 400	2 400	2 400
Ilgalaikis turtas iš viso		93 098	94 605	45 132	45 750
TRUMPALAIKIS TURTA					
Atsargos		39 438	35 434	24 433	19 759
Finansinis turtas		740	732	740	732
Išankstiniai apmokėjimai		1 165	1 110	1 148	1 080
Prekybos ir kitos gautinos sumos		2 078	2 143	12 380	11 817
Pinigai ir pinigų ekvivalentai		20 790	26 209	12 259	19 863
Trumpalaikis turtas iš viso		64 211	65 628	50 960	53 251
Ilgalaikis turtas, laikomas pardavimui		-	71	-	71
TURTO IŠ VISO	3	157 309	160 304	96 092	99 072

NUOSAVAS KAPITALAS IR ĮSIPAREIGOJIMAI		GRUPĖ		ĮMONĖ	
NUOSAVAS KAPITALAS	Pastaba	2021 03 31	2020 12 31	2021 03 31	2020 12 31
Įstatinis kapitalas		16 035	16 035	16 035	16 035
Privalomasis rezervas		1 604	1 604	1 604	1 604
Valiutų perskaičiavimo rezervas		(53)	(53)	-	-
Nepaskirstytas pelnas		43 375	45 896	33 277	35 262
Nuosavas kapitalas iš viso		60 961	63 482	50 916	52 901
ILGALAIKIAI ĮSIPAREIGOJIMAI					
Paskolos	6	125	200	125	200
Mokesčių įsipareigojimai		5 038	7 597	2 492	3 773
Atidėtojo pelno mokesčio įsipareigojimai		575	1 008	-	96
Ilgalaikiai nuomos įsipareigojimai		51 195	53 936	19 944	20 993
Ilgalaikiai įsipareigojimai darbuotojams		100	126	100	126
Ilgalaikiai įsipareigojimai iš viso		57 033	62 867	22 661	25 188
TRUMPALAIKIAI ĮSIPAREIGOJIMAI					
Paskolos	6	300	300	8 123	8 468
Mokesčių įsipareigojimai		7 302	4 964	3 464	2 243
Trumpalaikiai nuomos įsipareigojimai		12 457	12 758	4 799	4 897
Pelno mokesčio įsipareigojimai		896	938	3	2
Prekybos ir kitos mokėtinos sumos		18 360	14 995	6 126	5 373
Trumpalaikiai įsipareigojimai iš viso		39 315	33 955	22 515	20 983
Įsipareigojimų iš viso		96 348	96 822	45 176	46 171
NUOSAVO KAPITALO IR ĮSIPAREIGOJIMŲ IŠ VISO		157 309	160 304	96 092	99 072

APB „APRANGA“, įmonės kodas 121933274, Ukmergės g. 362, Vilnius
 UŽ 2021 M. KOVO 31 D. PASIBAIGUSĮ TRIJŲ MĖNESIŲ LAIKOTARPĮ
 (visos sumos lentelėse pateikiamos tūkstančiais eurų, jei nenurodyta kitaip)

NUOSAVO KAPITALO POKYČIO ATASKAITOS

GRUPĖ	Pastaba	Akcinis kapitalas	Privalomasis rezervas	Valiutų perskaičiavimo rezervas	Nepaskirstytas pelnas	Iš viso
Likutis 2020 m. sausio 1 d.		16 035	1 604	(53)	40 960	58 546
Bendrosios pajamos:						
Nuostolis už 2020 metų 3 mėn.	3				(1 999)	(1 999)
Viso bendrųjų pajamų		-	-	-	(1 999)	(1 999)
Likutis 2020 m. kovo 31 d.		16 035	1 604	(53)	38 961	56 547
Likutis 2021 m. sausio 1 d.		16 035	1 604	(53)	45 896	63 482
Bendrosios pajamos:						
Nuostolis už 2021 metų 3 mėn.	3				(2 521)	(2 521)
Viso bendrųjų pajamų		-	-	-	(2 521)	(2 521)
Likutis 2021 m. kovo 31 d.		16 035	1 604	(53)	43 375	60 961

ĮMONĖ	Pastaba	Akcinis kapitalas	Privalomasis rezervas	Nepaskirstytas pelnas	Iš viso
Likutis 2020 m. sausio 1 d.		16 035	1 604	31 196	48 835
Bendrosios pajamos:					
Nuostolis už 2020 metų 3 mėn.				(1 165)	(1 165)
Viso bendrųjų pajamų		-	-	(1 165)	(1 165)
Likutis 2020 m. kovo 31 d.		16 035	1 604	30 031	47 670
Likutis 2021 m. sausio 1 d.		16 035	1 604	35 262	52 901
Bendrosios pajamos:					
Nuostolis už 2021 metų 3 mėn.				(1 985)	(1 985)
Viso bendrųjų pajamų		-	-	(1 985)	(1 985)
Likutis 2021 m. kovo 31 d.		16 035	1 604	33 277	50 916

APB „APRANGA“, įmonės kodas 121933274, Ukmergės g. 362, Vilnius
 UŽ 2021 M. KOVO 31 D. PASIBAIGUSĮ TRIJŲ MĖNESIŲ LAIKOTARPĮ
 (visos sumos lentelėse pateikiamos tūkstančiais eurų, jei nenurodyta kitaip)

PINIGŲ SRAUTŲ ATASKAITOS

PAGRINDINĖ VEIKLA	Pastaba	GRUPĖ		ĮMONĖ	
		2021 3 mėn.	2020 3 mėn.	2021 3 mėn.	2020 3 mėn.
Pelnas (nuostolis) prieš apmokestinimą		(2 977)	(2 189)	(2 346)	(1 083)
KOREGAVIMAI:					
Nusidėvėjimas ir amortizacija		4 777	4 993	1 776	1 912
Turto vertės sumažėjimas (atstatymas)		(8)	(5)	-	-
Atsargų nukainojimo pokytis		(215)	(249)	292	24
(Pelnas), gautas perleidus ilgalaikį materialųjį turtą		1	(7)	1	(7)
Nurašytas ilgalaikis materialusis turtas		5	12	-	-
Dividendų pajamos		(176)	-	-	-
Palūkanų sąnaudos		258	263	105	91
Viso		1 665	2 818	(172)	937
TRUMPALAIKIO TURTO IR ĮSIPAREIGOJIMŲ POKYTIS:					
Atsargų sumažėjimas (padidėjimas)		(3 789)	(1 834)	(4 966)	(3 483)
Gautinų sumų sumažėjimas (padidėjimas)		(659)	342	99	(1 306)
Mokėtinų sumų padidėjimas (sumažėjimas)		318	(3 082)	667	223
Pinigų srautai iš įprastinės veiklos		335	(1 756)	(4 372)	(3 629)
Sumokėtas pelno mokestis		(19)	(13)	1	(88)
Sumokėtos palūkanos		(266)	227	(123)	73
Grynieji pinigų srautai iš įprastinės veiklos		50	(1 542)	(4 494)	(3 644)
INVESTICINĖ VEIKLA					
Gautos palūkanos		8	8	18	26
Gauti dividendai		176	-	-	-
Suteiktos paskolos		-	(12 800)	(3 490)	(21 571)
Paskolų grąžinimai		-	12 800	3 005	20 282
Ilgalaikio materialiojo ir nematerialiojo turto įsigijimai	4	(2 535)	(2 725)	(1 077)	(685)
Įplaukos, gautos perleidus ilgalaikį materialųjį turtą	4	-	538	1	9
Grynieji pinigų srautai panaudoti investicinėje veikloje		(2 351)	(2 179)	(1 543)	(1 939)
FINANSINĖ VEIKLA					
Išmokėti dividendai		-	1	-	1
Gautos paskolos		-	-	25	7 200
Sugrąžintos paskolos		(75)	(75)	(445)	(8 851)
Nuomos mokėjimai		(3 043)	(3 397)	(1 147)	(1 364)
Grynieji pinigų srautai iš finansinės veiklos		(3 118)	(3 471)	(1 567)	(3 014)
GRYNASIS PINIGŲ IR BANKO SĄSKAITOS KREDITO PADIDĖJIMAS (SUMAŽĖJIMAS)		(5 419)	(7 192)	(7 604)	(8 597)
PINIGAI IR BANKO SĄSKAITOS KREDITAS:					
LAIKOTARPIO PRADŽIOJE		26 209	6 712	19 863	4 557
LAIKOTARPIO PABAIGOJE		20 790	(480)	12 259	(4 040)

APB „APRANGA“, įmonės kodas 121933274, Ukmergės g. 362, Vilnius
 UŽ 2021 M. KOVO 31 D. PASIBAIGUSĮ TRIJŲ MĖNESIŲ LAIKOTARPĮ
 (visos sumos lentelėse pateikiamos tūkstančiais eurų, jei nenurodyta kitaip)

AIŠKINAMASIS RAŠTAS

1. Bendra informacija

APB „Apranga“ (toliau - Įmonė) įsteigta ir pradėjo savo veiklą 1993 m. kovo mėn. Pagrindinė Įmonės buveinė yra Ukmergės g. 362, Vilniuje, Lietuvoje. Įmonė įregistruota kaip akcinė prekybos bendrovė pagal Lietuvos Respublikos akcinių bendrovių įstatymą. Pagrindinė Įmonės ir jos dukterinių įmonių (toliau - Grupė) veikla yra mažmeninė prekyba drabužiais.

2021 m. kovo 31 d. Grupę sudarė Įmonė ir žemiau išvardytos 100% jai priklausiančios dukterinės įmonės:

Pavadinimas	Šalis	Nuosavybės dalis (%) 2021 03 31	Nuosavybės dalis (%) 2020 12 31
UAB Apranga LT	Lietuva	100%	100%
UAB Apranga BPB LT	Lietuva	100%	100%
UAB Apranga PLT	Lietuva	100%	100%
UAB Apranga SLT	Lietuva	100%	100%
UAB Apranga MLT	Lietuva	100%	100%
UAB Apranga HLT	Lietuva	100%	100%
UAB Apranga OLT	Lietuva	100%	100%
UAB Apranga Ecom LT	Lietuva	100%	100%
SIA Apranga	Latvija	100%	100%
SIA Apranga LV	Latvija	100%	100%
SIA Apranga BPB LV	Latvija	100%	100%
SIA Apranga PLV	Latvija	100%	100%
SIA Apranga SLV	Latvija	100%	100%
SIA Apranga MLV	Latvija	100%	100%
SIA Apranga HLV	Latvija	100%	100%
SIA Apranga OLV	Latvija	100%	100%
SIA Apranga Ecom LV	Latvija	100%	100%
OU Apranga*	Estija	100%	100%
OU Apranga Estonia	Estija	100%	100%
OU Apranga BEE	Estija	100%	100%
OU Apranga PB Trade	Estija	100%	100%
OU Apranga ST Retail	Estija	100%	100%
OU Apranga MDE	Estija	100%	100%
OU Apranga HEST	Estija	100%	100%
OU Apranga Ecom EE	Estija	100%	100%

* Įmonė tiesiogiai kontroliuoja 14,91% akcijų ir netiesiogiai per dukterinę įmonę OU Apranga Estonia likusius 85,09% akcijų.


Įstatinis APB „Apranga“ kapitalas yra 16 034 668,40 euro, jis padalintas į 55 291 960 (0,29 euro nominalios vertės) paprastųjų vardinių akcijų, kurių kiekviena suteikia jos savininkui 1 balsą (iš viso 55 291 960 balsavimo teisę suteikiančių akcijų), visos akcijos pilnai apmokėtos ir suteikia jų savininkams vienodas teises. APB „Apranga“ visą įstatinį kapitalą sudarančios 55 291 960 vienetų 0,29 euro nominalios vertės paprastosios vardinės akcijos (ISIN kodas LT0000102337) yra įtrauktos į Nasdaq Vilnius vertybinių popierių biržos Oficialųjį prekybos sąrašą.

2021 m. balandžio 22 d. Įmonė turėjo 3 822 akcininkus. Įmonės akcininkai, nuosavybės teise turintys ar valdantys daugiau kaip 5% įstatinio kapitalo, buvo:

Akcininkas	Įmonės kodas	Adresas	Akcijų skaičius	Įstatinio kapitalo dalis proc.
UAB „MG Baltic Investment“	123249022	Jasinskio 16B, Vilnius, Lietuva	34 442 189	62,3%
UAB „Minvista“	110685692	Jasinskio 16, Vilnius, Lietuva	6 689 775	12,1%

APB „APRANGA“, įmonės kodas 121933274, Ukmergės g. 362, Vilnius
 UŽ 2021 M. KOVO 31 D. PASIBAIGUSĮ TRIJŲ MĖNESIŲ LAIKOTARPĮ
 (visos sumos lentelėse pateikiamos tūkstančiais eurų, jei nenurodyta kitaip)

Vadovaujanti patirianti įmonė, kurios finansinė atskaitomybė pateikiama viešai, yra UAB Koncernas „MG Baltic“. Pagrindinis Grupę kontroliuojantis asmuo (galutinis naudotojas) yra p. D. J. Mockus:



2. Rengimo pagrindas ir svarbiausių apskaitos principų apibendrinimas

Ši finansinė atskaitomybė parengta pagal Tarptautinius finansinės atskaitomybės standartus (TFAS), patvirtintus taikymui Europos Sąjungoje. Tarpinei finansinei atskaitomybei taikyti tie patys apskaitos principai, kaip ir metinei finansinei atskaitomybei.

Šios finansinės atskaitos už laikotarpį, pasibaigusį 2021 m. kovo 31 d., yra neauditotos.

Finansinėse ataskaitose skaičiai yra pateikiami tūkstančiais eurų, jei nenurodyta kitaip.

3. Informacija apie segmentus

Vadovybė veiklos segmentus nustato pagal ataskaitas, kurias peržiūri Generalinis direktorius bei kiti 6 direktoriai (atsakingi už valdymą, pardavimus ir rinkodarą, žmogiškuosius išteklius, pirkimus, vystymą ir finansus), ir kurios naudojamos priimančioms strateginiams sprendimams.

Visa finansinė informacija, įskaitant ir pelno bei viso turto vertinimą, yra analizuojama šalies mastu.

Informacija, pateikta Direktoriams, apie ataskaitinius segmentus už 2021 m. 3 mėnesius:

2021 3 mėnesiai	Lietuva	Latvija	Estija	Viso	Tarp- įmoniniai eliminavimai	Viso konsoliduotose finansinėse ataskaitose
Segmentų pajamų iš viso	14 632	5 481	5 465	25 578	-	
Segmentų vidinės pajamos	(987)	(2 196)	(486)	(3 669)	-	
Pajamos iš išorės klientų (5 pastaba)	13 645	3 285	4 979	21 909	-	21 909
Bendrasis pelningumas	31,5%	44,8%	34,2%	34,1%		34,1%
Laikotarpio pelnas (nuostolis)	(2 125)	256	(652)	(2 521)	-	(2 521)
Turto iš viso	125 975	32 084	18 463	176 522	(19 213)	157 309
Ilgalaikio turto įsigijimai	2 521	2	15	2 538	(3)	2 535

APB „APRANGA“, įmonės kodas 121933274, Ukmergės g. 362, Vilnius
 UŽ 2021 M. KOVO 31 D. PASIBAIGUSĮ TRIJŲ MĖNESIŲ LAIKOTARPĮ
 (visos sumos lentelėse pateikiamos tūkstančiais eurų, jei nenurodyta kitaip)

2020 3 mėnesiai	Lietuva	Latvija	Estija	Viso	Tarp- įmoniniai eliminai- vimai	Viso konsoliduotose finansinėse ataskaitose
Segmentų pajamų iš viso	25 867	9 587	6 729	42 183	-	
Segmentų vidinės pajamos	(3 407)	(186)	(175)	(3 768)	-	
Pajamos iš išorės klientų	22 460	9 401	6 554	38 415	-	38 415
Bendrasis pelningumas	36,7%	37,5%	38,5%	37,2%		37,2%
Laikotarpio pelnas (nuostolis)	(1 023)	(475)	(501)	(1 999)	-	(1 999)
Turto iš viso	109 086	34 068	22 937	166 091	(17 638)	148 453
Ilgalaikio turto įsigijimai	1 118	1 381	239	2 738	(13)	2 725

4. Investicijos į ilgalaikį turtą

Grynosios Grupės investicijos per 2021 m. 3 mėnesius sudarė 2,5 mln. eurų. Įmonė per 3 mėnesius viso investavo 1,1 mln. eurų, dukterinės įmonės - 1,4 mln. eurų.

5. Pajamos

Pajamos pagal sutartis su klientais per 2021 m. I-ą ketvirtį sudarė:

	GRUPĖ		ĮMONĖ	
	2021	2020	2021	2020
Parduotuvų pajamos	21 909	38 415	5 647	11 714
Didmeniniai pardavimai	-	-	1 111	3 323
Valdymo mokesčiai	-	-	513	900
Kitos pajamos	43	49	28	16
Pajamų pagal sutartis su klientais iš viso	21 952	38 464	7 299	15 953

6. Paskolos

2019 m. lapkričio mėnesį Įmonė ir SEB bankas pasirašė anksčiau sudarytos kreditavimo sutarties pakeitimus. Pagal šiuos pakeitimus, anksčiau Grupei suteiktas 20 000 tūkst. eurų kredito limitas bei sąskaitos kredito perviršio limitas padidintas iki 27 000 tūkst. eurų. Kreditų grąžinimo terminas pratęstas iki 2021 m. lapkričio 30 d. Už panaudotą kredito limitų lėšų dalį mokamos kintamosios palūkanos, apskaičiuojamos kaip 1-3 mėnesių EURIBOR plus marža. Lėšų daliai, skirtai garantijų ir akredityvų išdavimui, taikoma fiksuota palūkanų norma.

2020 m. birželio mėnesį Įmonė ir LUMINOR bankas pasirašė anksčiau sudarytų finansinių įsipareigojimų limito sutarčių pakeitimus. Pagal šiuos pakeitimus, anksčiau Grupei suteiktų finansinių įsipareigojimų limitų (10 000 tūkst. eurų įpareigojančio ir 5 000 tūkst. eurų neįpareigojančio limito) naudojimo terminai pratęsti iki 2021 m. birželio 30 d. Už panaudotą limito dalį mokamos kintamosios palūkanos, apskaičiuojamos kaip 1 mėnesio EURIBOR plus marža. Limito daliai, skirtai garantijų išdavimui, taikoma fiksuota palūkanų norma.

7. Garantijos ir akredityvai

2021 m. kovo 31 d. Įmonės vardu kredito institucijų suteiktos garantijos už dukterinių įmonių įsipareigojimus jų tiekėjams sudarė 14 171 tūkst. eurų (2020 m. gruodžio 31 d. - 14 159 tūkst. eurų). 2021 m. kovo 31 d. Grupės vardu kredito institucijų suteikti akredityvai ir garantijos tiekėjams sudarė 15 933 tūkst. eurų (2020 m. gruodžio 31 d. - 15 843 tūkst. eurų).

2021 m. kovo 31 d. Įmonės išleistos garantijos dukterinių įmonių įsipareigojimų tiekėjams užtikrinimui sudarė 793 tūkst. eurų (2020 m. gruodžio 31 d. - 818 tūkst. eurų).

APB „APRANGA“, įmonės kodas 121933274, Ukmergės g. 362, Vilnius
UŽ 2021 M. KOVO 31 D. PASIBAIGUSĮ TRIJŲ MĖNESIŲ LAIKOTARPĮ
(visos sumos lentelėse pateikiamos tūkstančiais eurų, jei nenurodyta kitaip)

8. Alternatyvūs veiklos rodikliai

Atsižvelgdama į Europos vertybinių popierių ir rinkų institucijos (ESMA) gaires dėl alternatyvių veiklos rodiklių, APB „Apranga“ pateikia naudojamų alternatyvių veiklos rodiklių (AVR) apžvalgą, jų apibrėžimą ir sudarymą APB „Apranga“ tinklapyje: <http://aprangagroup.lt/lt/investuotojams/informacija-investuotojams/alternatyvus-veiklos-rodikliai>.

9. Įvykiai pasibaigus ataskaitiniam laikotarpiui

Nuo 2021 m. balandžio 19 d. Lietuvoje leista veikti visoms parduotuvėms, išskyrus parduotuves, esančias prekybos centruose, savaitgaliais, jei jos neturi atskiro jėgimo iš lauko.

Nuo 2021 m. balandžio 7 d. Latvijoje leista veikti parduotuvėms iki 7 tūkst. kv. metrų ploto, turinčioms atskirą jėgimą iš lauko.

Taip pat, remiantis Estijos Respublikos Vyriausybės nutarimu, nuo 2021 m. gegužės 3 d. Estijoje bus leista veikti visoms parduotuvėms.