


2021 m. vasario 26 d.
Vilnius

BENDROVĖS ATSAKINGŲ ASMENŲ PATVIRTINIMAS

Šiuo patvirtinime, kad, mūsų žiniomis, 2020 m. 12 mėnesių konsoliduota finansinė atskaitomybė, sudaryta pagal Tarptautinius finansinės atskaitomybės standartus, atitinka tikrovę ir teisingai parodo APB „Apranga“ ir bendrą konsoliduotų „Aprangos“ grupės įmonių turtą, įsipareigojimus, finansinę būklę, pelną arba nuostolius ir pinigų srautus.

„Aprangos“ grupės generalinis direktorius
Rimantas Perveneckas

„Aprangos“ grupės finansų ir ekonomikos direktorius
Saulius Bačasuskas



APRANGA

G R O U P

APB „APRANGA“ 2020 m. gruodžio 31 d. pasibaigusio dvylikos mėnesių laikotarpio
konsoliduotas tarpinis pranešimas ir
konsoliduota tarpinė finansinė atskaitomybė

(NEAUDITUOTA)

INFORMACIJA APIE ĮMONĘ

APB „APRANGA“, įmonės kodas 121933274, Ukmergės g. 362, Vilnius

ĮMONĖS PAVADINIMAS	Akcinė prekybos bendrovė „APRANGA“
TEISINĖ FORMA	Akcinė bendrovė
ĮREGISTRAVIMO DATA	1993 m. kovo 1 d.
ĮMONĖS KODAS	121933274
ĮSTATINIS KAPITALAS	16 034 668,40 Eur
REGISTRUOTOS BUVEINĖS ADRESAS	Ukmergės g. 362, LT-14311 Vilnius, Lietuva
REGISTRO TVARKYTOJAS	VĮ Registrų centro Vilniaus filialas
TELEFONAS	+370 5 239 08 08
ELEKTRONINS PAŠTAS	info@apranga.lt
INTERNETO ADRESAS	www.aprangagroup.com
PAGRINDINĖ VEIKLA	Mažmeninė prekyba drabužiais
AUDITORIUS	UAB „ERNST & YOUNG BALTIC“

T U R I N Y S

APB „APRANGA“, įmonės kodas 121933274, Ukmergės g. 362, Vilnius

1 VEIKLOS APŽVALGA	4-8
<hr/>	
2 FINANSINĖS ATASKAITOS	9-12
<hr/>	
2.1 Bendrųjų pajamų ataskaitos	
2.2 Finansinės būklės ataskaitos	
2.3 Nuosavo kapitalo pokyčio ataskaitos	
2.4 Pinigų srautų ataskaitos	
3 AIŠKINAMASIS RAŠTAS	13-16
<hr/>	

APB „APRANGA“, įmonės kodas 121933274, Ukmergės g. 362, Vilnius
UŽ 2020 M. GRUODŽIO 31 D. PASIBAIGUSĮ DVYLIKOS MĖNESIŲ LAIKOTARPĮ
 (visos sumos lentelėse pateikiamos tūkstančiais eurų, jei nenurodyta kitaip)

VEIKLOS APŽVALGA

2020 m. sausio-gruodžio mėnesiais „Aprangos“ grupės (toliau - Grupė) tinklo *mažmeninė prekių apyvarta* (su PVM) sudarė 204,2 mln. eurų, arba 17,6% mažiau, nei 2019 metų atitinkamą laikotarpį. Grupės tinklo apyvarta 2020 metais Lietuvoje sudarė 118,3 mln. eurų arba 19,8% mažiau nei 2019 metais. 2020 metais Grupės tinklo apyvarta Latvijoje siekė 52,4 mln. eurų ir sumažėjo 11,8%, apyvarta Estijoje sudarė 33,5 mln. eurų ir sumažėjo 18,5%.

Remiantis Lietuvos Respublikos Vyriausybės nutarimu nuo 2020 m. kovo 16 d. iki balandžio 18 d. dėl epideminės koronavirusinės infekcijos (COVID-19) buvo uždarytos visos Grupės parduotuvės Lietuvoje (prekybos centruose parduotuvės buvo uždarytos iki balandžio 25 d.). Taip pat, remiantis Estijos Respublikos Vyriausybės nutarimu, nuo 2020 m. kovo 27 d. iki gegužės 11 d. Estijoje buvo uždarytos visos Grupės parduotuvės, veikiančios prekybos centruose. Nuo 2020 m. kovo 28 d. iki gegužės 16 d. parduotuvės Latvijoje, veikiančios prekybos centruose, negalėjo dirbti savaitgaliais. Taip pat nuo 2020 m. gruodžio 16 d. yra laikinai uždarytos visos Grupės parduotuvės Lietuvoje. Latvijoje parduotuvės laikinai uždarytos nuo 2020 m. gruodžio 19 d. (iki tol nuo 2020 m. lapkričio 14 d. Latvijoje buvo draudžiama prekyba savaitgaliais). **Šie laikini parduotuvių uždarymai ženkliai įtakojo Grupės generuojamą apyvartą, uždirbtą pelną bei atitinkamai – finansinius rodiklius.**

EUROSTAT duomenimis Baltijos šalių mažmeninė prekyba (išskyrus variklinių transporto priemonių, motociklų ir automobilių degalų prekybą) per 2020 m. 12 mėnesių augo visose trijose Baltijos šalyse - nuo 1% iki 5%. Mažiausiai mažmeninė prekyba augo Latvijoje (+1%), daugiausiai - Estijoje (+5%). 2020 m. IV ketvirčio mažmeninės prekybos augimo tempai buvo labai aukšti Lietuvoje (+7%) ir Estijoje (+7%). Tuo tarpu Latvijoje 2020 metų paskutinį ketvirtį mažmeninė prekyba netgi sumažėjo (-1%). Europos Sąjungos (28 šalių) mažmeninė prekyba per 2020 m. 12 mėnesių išaugo apie 0,3% (2019 metų atitinkamu laikotarpiu augo 2,7%).

Grupės parduotuvių mažmeninė prekių apyvarta pagal šalis per 2020 m. 12 mėnesių (tūkst. EUR, su PVM):

Šalis	2020 12 mėnesių	2019 12 mėnesių	2018 12 mėnesių	2020/2019, %	2020/2018, %
Lietuva	118 336	147 470	133 811	-19,8%	-11,6%
Latvija	52 377	59 363	52 671	-11,8%	-0,6%
Estija	33 532	41 124	40 158	-18,5%	-16,5%
Iš viso:	204 245	247 957	226 640	-17,6%	-9,9%

Grupės parduotuvių mažmeninė prekių apyvarta pagal šalis per 2020 m. IV-ą ketvirtį (tūkst. EUR, su PVM):

Šalis	2020 IV ketv.	2019 IV ketv.	2018 IV ketv.	2020/2019, %	2020/2018, %
Lietuva	30 619	44 258	39 977	-30,8%	-23,4%
Latvija	13 774	17 269	14 516	-20,2%	-5,1%
Estija	9 355	10 992	10 601	-14,9%	-11,8%
Iš viso:	53 748	72 519	65 094	-25,9%	-17,4%

Grupės parduotuvių prekių apyvarta internetu per 2020 m. 12 mėnesių (tūkst. EUR, su PVM):

	2020 12 mėnesių	2019 12 mėnesių	2020/2019, %
Apyvarta internetu	24 950	9 579	2,6 karto
Dalis bendroje Grupės apyvartoje	12,2%	3,9%	

Grupės prekių apyvarta internetu per 2020 m. 12 mėnesių išaugo 2,6 karto, jos lyginamasis svoris bendroje apyvartoje, lyginant su atitinkamu praeitų metų laikotarpiu, padidėjo nuo 3,9% iki 12,2%. Ypač ženkliai apyvarta internetu augo dėl COVID-19 paskelbto karantino metu laikinai uždarius fizines parduotuves.

APB „APRANGA“, įmonės kodas 121933274, Ukmergės g. 362, Vilnius
UŽ 2020 M. GRUODŽIO 31 D. PASIBAIGUSĮ DVYLIKOS MĖNESIŲ LAIKOTARPĮ
 (visos sumos lentelėse pateikiamos tūkstančiais eurų, jei nenurodyta kitaip)

Grupės parduotuvių mažmeninė prekių apyvarta pagal tinklus per 2020 m. 12 mėnesių (tūkst. EUR, su PVM):

Tinklas	2020 12 mėnesių	2019 12 mėnesių	2018 12 mėnesių	2020/2019, %	2020/2018, %
Ekonominis ¹	23 240	31 991	30 488	-27,4%	-23,8%
Jaunimo ²	47 585	57 571	48 679	-17,3%	-2,2%
Avalynės	3 893	6 660	6 421	-41,5%	-39,4%
Verslo ³	38 216	44 802	39 562	-14,7%	-3,4%
Prestižo ⁴	22 512	23 416	21 983	-3,9%	2,4%
Zara	59 872	72 507	68 331	-17,4%	-12,4%
Išparduotuvės	8 926	11 010	11 176	-18,9%	-20,1%
Iš viso	204 245	247 957	226 640	-17,6%	-9,9%

¹ „Apranga“, „Promod“, „s.Oliver“, „Tom Tailor“, „Orsay“;

² „Aprangos galerija“, „Moskito“, „Mango“, „Bershka“, „Pull & Bear“, „Stradivarius“, „Desigual“, „Oysho“;

³ „City“, „Massimo Dutti“, „Strellson“, „Marella“, „Pennyblack“, „Coccinelle“, „Tommy Hilfiger“, „Zara Home“, „Karen Millen“, „Calvin Klein Underwear“, „Liu Jo“;

⁴ „Burberry“, „Emporio Armani“, „Hugo Boss“, „Ermenegildo Zegna“, „MaxMara“, „Weekend MaxMara“, „A|X Armani Exchange“, „Marina Rinaldi“, „Mados linija“, „Nude“, „Sandro“, „Maje“, „Hugo“.

2020 m. sausio-gruodžio mėnesiais dėl įvestų prekybos apribojimų ženkliai mažėjo visų tinklų apyvarta. Ir, nors Prestižo tinkle apyvarta mažėjo tik 3,9%, tačiau tokiam santykinai mažam apyvartos kritimui didelę įtaką padarė smarkiai išaugę prestižo prekių pardavimai internetu į trečiąsias šalis per tarptautinę „Farfetch“ platformą. Eliminavus internetinę prekybą, fiziniuose Prestižo tinklo parduotuvėse apyvartos kritimas sudarė 18,2%.

Per 2020 m. 12 mėnesių Grupė viso atidarė 5 parduotuves, rekonstravo 7 parduotuves bei 12 parduotuvių uždarė.

Grynosios investicijos į Grupės mažmeninio tinklo plėtrą ir pertvarkymą per 2020 m. 12 mėnesių sudarė 4,4 mln. eurų (4 pastaba „Investicijos į ilgalaikį turtą“). Investicijos (įsigijimai) pagal Grupės segmentus atskleisti 3 pastaboje „Informacija apie segmentus“. Grupė neužsiima su moksliniais tyrimais ir eksperimentine plėtra susijusia veikla, išskyrus kiek tai susiję su procesų tobulinimu. Savo veikloje Grupė naudoja naujausias technologijas bei naujausius technologinius procesus, atitinkančius ekologinius standartus ir padedančius mažinti neigiamą įtaką aplinkai.

Grupės parduotuvių skaičius pagal šalis:

Šalis	2020 12 31	2019 12 31	2018 12 31	2020/2019, %	2020/2018, %
Lietuva	104	108	111	-3,7%	-6,3%
Latvija	48	50	42	-4,0%	14,3%
Estija	27	28	29	-3,6%	-6,9%
Iš viso:	179	186	182	-3,8%	-1,6%

Parduotuvių skaičius pagal tinklus:

Tinklas	2020 12 31	2019 12 31	2018 12 31	2020/2019, %	2020/2018, %
Ekonominis	31	33	32	-6,1%	-3,1%
Jaunimo	45	49	45	-8,2%	0,0%
Avalynės	13	14	14	-7,1%	-7,1%
Verslo	41	42	42	-2,4%	-2,4%
Prestižo	30	28	29	7,1%	3,4%
Zara	11	11	11	0,0%	0,0%
Išparduotuvės	8	9	9	-11,1%	-11,1%
Iš viso	179	186	182	-3,8%	-1,6%

Bendras Grupės valdomas prekybos plotas per metų laikotarpį iki 2020 m. gruodžio 31 d. sumažėjo 1,3% arba 1,2 tūkst. kv. m.

Grupės parduotuvių plotas pagal šalis (tūkst. kv. m.):

Šalis	2020 12 31	2019 12 31	2018 12 31	2020/2019, %	2020/2018, %
Lietuva	49,9	51,2	50,1	-2,6%	-0,4%
Latvija	27,0	26,8	18,2	1,0%	48,3%
Estija	15,6	15,8	14,3	-0,9%	9,4%
Iš viso:	92,6	93,8	82,6	-1,3%	12,0%

APB „APRANGA“, įmonės kodas 121933274, Ukmergės g. 362, Vilnius
UŽ 2020 M. GRUODŽIO 31 D. PASIBAIGUSĮ DVYLIKOS MĖNESIŲ LAIKOTARPĮ
 (visos sumos lentelėse pateikiamos tūkstančiais eurų, jei nenurodyta kitaip)

Nuo 2019 sausio 1 d. įsigaliojo naujas 16-asis Tarptautinis finansinės atskaitomybės standartas (TFAS) „Nuoma“. Dėl šio standarto taikymo 2019 ir 2020 metais sumažėjo Grupės ir Įmonės nuomos sąnaudos, bet padidėjo nusidėvėjimo ir amortizacijos bei palūkanų sąnaudos. Atitinkamai, tai padarė įtaką ir rodiklių skaičiavimams.

Per 2020 m. 12 mėnesių Grupės pelnas prieš apmokestinimą sudarė 5,7 mln. eurų, kai per 2019 m. 12 mėnesių pelnas prieš apmokestinimą siekė 11,0 mln. eurų (-48,3%).

Vadovybės skaičiavimais Grupė 2020 metais dėl kilusios COVID-19 pandemijos ir laikino parduotuvių uždarymo prarado apie 58-60 mln. eurų apyvartos (su PVM) ir neuždirbo apie 5-6 mln. eurų pelno prieš apmokestinimą.

Grupės EBITDA per 2020 m. 12 mėnesių sudarė 27,1 mln. eurų, o atitinkamą 2019 m. laikotarpį - 30,0 mln. Eurų (-9,7%). EBITDA pelningumas per metus išaugo nuo 14,6% iki 15,8%.

Pagrindiniai Grupės rodikliai	2020 12 mėnesių	2019 12 mėnesių	2018 12 mėnesių
Pardavimai	171 110	205 005	187 207
Pardavimai užsienio rinkose	71 588	83 197	76 740
Palyginamieji (angl. like-for-like) pardavimai, %	-	5,4%	0,4%
Bendrasis pelnas	71 979	89 210	81 010
Bendrasis pelningumas, %	42,1%	43,5%	43,3%
Veiklos pelnas (nuostolis)	6 754	11 929	9 199
Veiklos pelningumas, %	3,9%	5,8%	4,9%
Pelnas (nuostolis) prieš apmokestinimą	5 686	10 994	9 266
Pelningumas prieš apmokestinimą, %	3,3%	5,4%	4,9%
Laikotarpio pelnas (nuostolis)	4 681	9 240	7 565
Pelningumas, %	2,7%	4,5%	4,0%
EBITDA	27 104	30 031	15 563
EBITDA pelningumas, %	15,8%	14,6%	8,3%
Nuosavybės grąža laikotarpio pabaigoje, %	7,4%	15,8%	13,3%
Turto grąža laikotarpio pabaigoje, %	3,0%	6,0%	9,6%
Grynoji skola / Nuosavybė, %	72,5%	109,1%	-10,4%
Likvidumo koeficientas, kartais	2,0	1,4	2,7

Pagrindiniai Grupės rodikliai	2020 IV ketv.	2019 IV ketv.	2018 IV ketv.
Pardavimai	45 201	59 766	53 755
Pardavimai užsienio rinkose	19 234	23 338	20 800
Palyginamieji (angl. like-for-like) pardavimai, %	-	4,2%	0,1%
Bendrasis pelnas	19 220	26 977	24 817
Bendrasis pelningumas, %	42,5%	45,1%	46,2%
Veiklos pelnas (nuostolis)	564	4 090	3 435
Veiklos pelningumas, %	1,2%	6,8%	6,4%
Pelnas (nuostolis) prieš apmokestinimą	304	3 744	3 423
Pelningumas prieš apmokestinimą, %	0,7%	6,3%	6,4%
Laikotarpio pelnas (nuostolis)	261	2 927	2 765
Pelningumas, %	0,6%	4,9%	5,1%
EBITDA	5 709	9 113	4 950
EBITDA pelningumas, %	12,6%	15,2%	9,2%
Nuosavybės grąža laikotarpio pabaigoje, %	0,4%	5,0%	4,9%
Turto grąža laikotarpio pabaigoje, %	0,2%	1,9%	3,5%
Grynoji skola / Nuosavybė, %	72,5%	109,1%	-10,4%
Likvidumo koeficientas, kartais	2,0	1,4	2,7

Grupės veiklos sąnaudos per 2020 m. 12 mėnesių sudarė 65,2 mln. eurų ir, lyginant su atitinkamu 2019 m. laikotarpiu, sumažėjo 15,6%. Veiklos sąnaudos mažėjo proporcingai pardavimams, kurie krito 16,5%. Grupės skolos finansinėms institucijoms ataskaitinio laikotarpio pabaigoje sudarė 0,5 mln. eurų (2019 m. gruodžio 31 d.: 0,8 mln. eurų).

APB „APRANGA“, įmonės kodas 121933274, Ukmergės g. 362, Vilnius
UŽ 2020 M. GRUODŽIO 31 D. PASIBAIGUSĮ DVYLIKOS MĖNESIŲ LAIKOTARPĮ
 (visos sumos lentelėse pateikiamos tūkstančiais eurų, jei nenurodyta kitaip)

Pagrindiniai Grupės rodikliai	2020 12 mėnesių	2019 12 mėnesių	Pokytis
Pardavimai	171 110	205 005	-16,5%
Pardavimai užsienio rinkose	71 588	83 197	-14,0%
Bendrasis pelnas	71 979	89 210	-19,3%
Veiklos (sąnaudos)	(65 225)	(77 281)	-15,6%
Veiklos pelnas (nuostolis)	6 754	11 929	-43,4%
Pelnas (nuostolis) prieš apmokestinimą	5 686	10 994	-48,3%
Laikotarpio pelnas (nuostolis)	4 681	9 240	-49,3%
EBITDA	27 104	30 031	-9,7%

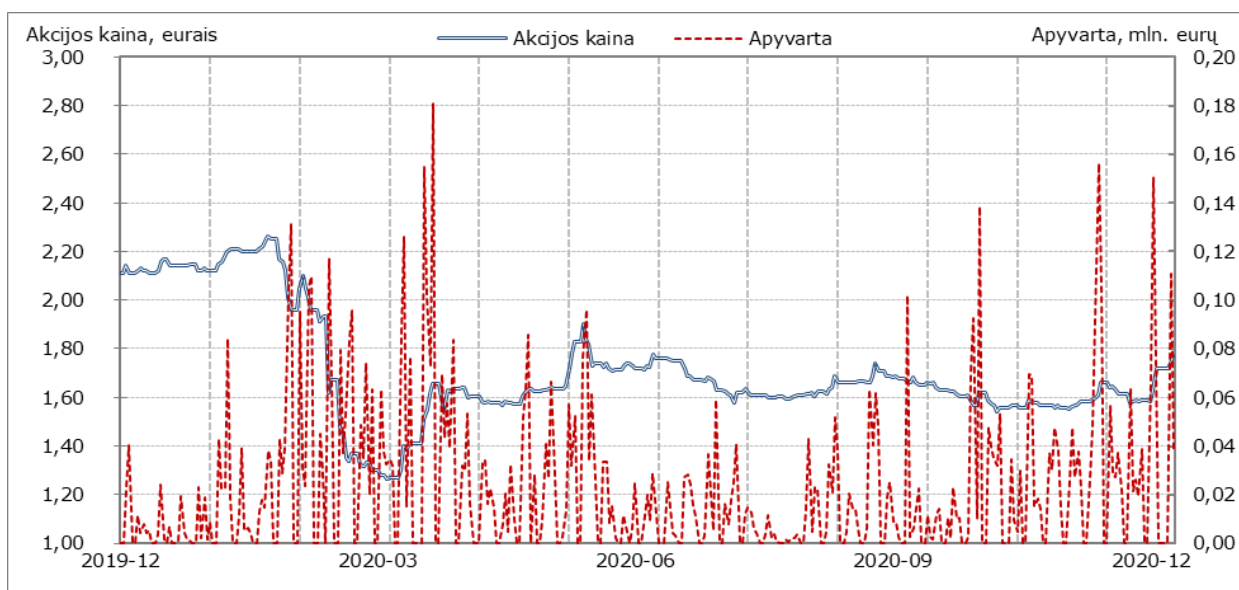
Pagrindiniai Grupės rodikliai	2020 IV ketv.	2019 IV ketv.	Pokytis
Pardavimai	45 201	59 766	-24,4%
Pardavimai užsienio rinkose	19 234	23 338	-17,6%
Bendrasis pelnas	19 220	26 977	-28,8%
Veiklos (sąnaudos)	(18 656)	(22 887)	-18,5%
Veiklos pelnas (nuostolis)	564	4 090	-86,2%
Pelnas (nuostolis) prieš apmokestinimą	304	3 744	-91,9%
Laikotarpio pelnas (nuostolis)	261	2 927	-91,1%
EBITDA	5 709	9 113	-37,4%

Grupės atsargų lygis per pastaruosius 12 mėnesių iki 2020 m. gruodžio 31 d. sumažėjo 12,6% iki 35,1 mln. eurų. Įmonės atsargos sumažėjo 7,2%. Atsargos mažėjo dėl laiku pristabdytų prekių užpirkimų, kilus COVID-19 pandemijai.

Darbuotojų skaičius per metus iki 2020 m. gruodžio 31 d. Grupėje sumažėjo 411 darbuotojų iki 1 956 (-17,4%), o Įmonėje – sumažėjo 115 ir sudarė 682 (-14,4%). Per ketvirtąjį 2020 m. ketvirtį darbuotojų skaičius Grupėje sumažėjo 101 darbuotoju (-4,9%), Įmonėje sumažėjo 24 darbuotojais (-3,4%). Darbuotojų skaičiaus mažėjimą lėmė dėl darbo specifikos esanti natūrali darbuotojų kaita ir naujų darbuotojų priėmimo sumažinimas esant mažesniai poreikiui. Mažesnį darbuotojų poreikį sąlygojo tinklo pertvarkymas, prekybos centrų darbo laiko sutrumpinimas epidemijos laikotarpiu ir pirkėjų srautų sumažėjimas.

Įmonės *akcijų kaina* per ataskaitinį 12 mėnesių laikotarpį sumažėjo 15% nuo 2,11 euro iki 1,80 euro už akciją. Maksimali akcijų kaina per laikotarpį buvo 2,29 euro už akciją, minimali akcijų kaina - 1,25 euro už akciją. Bendrovės kapitalizacija sumažėjo nuo 117 mln. eurų metų pradžioje iki 100 mln. eurų 2020 m. gruodžio 31 d. Vidutinė svertinė akcijų kaina per ataskaitinį laikotarpį sudarė 1,65 euro už 1 akciją. Akcijų apyvarta per 2020 m. 12 mėnesių siekė 8,6 mln. eurų.

APB Apranga akcijų kainos kitimas per 12 mėnesių nuo 2020 m. sausio 1 d. iki 2020 m. gruodžio 31 d.:



APB „APRANGA“, įmonės kodas 121933274, Ukmergės g. 362, Vilnius
UŽ 2020 M. GRUODŽIO 31 D. PASIBAIGUSĮ DVYLIKOS MĖNESIŲ LAIKOTARPĮ
(visos sumos lentelėse pateikiamos tūkstančiais eurų, jei nenurodyta kitaip)

Informacija apie valdybos narius 2020 m. gruodžio 31 d.:

Vardas, pavardė	Pareigos	Turimas akcijų sk. ir įstatinio kapitalo dalis	Kadencijos pradžia	Kadencijos pabaiga
Darius Juozas Mockus	Valdybos pirmininkas	- -	2018-04-27	2022-04-27
Rimantas Perveneckas	Valdybos narys, generalinis direktorius	800 770 1.45%	2018-04-27	2022-04-27
Ilona Šimkūnienė	Valdybos narė, pirkimų direktorė	- -	2018-04-27	2022-04-27
Ramūnas Gaidamavičius	Valdybos narys, plėtros direktorius	5 000 0.01%	2018-04-27	2022-04-27
Vidas Lazickas	Valdybos narys	221 300 0.40%	2018-04-27	2022-04-27
Marijus Strončikas	Valdybos narys	4 450 0.01%	2018-04-27	2022-04-27

APB „APRANGA“, įmonės kodas 121933274, Ukmergės g. 362, Vilnius
 UŽ 2020 M. GRUODŽIO 31 D. PASIBAIGUSĮ DVYLIKOS MĖNESIŲ LAIKOTARPĮ
 (visos sumos lentelėse pateikiamos tūkstančiais eurų, jei nenurodyta kitaip)

BENDRŲJŲ PAJAMŲ ATASKAITOS

	Pastaba	GRUPĖ		ĮMONĖ	
		2020 12 mėn.	2019 12 mėn.	2020 12 mėn.	2019 12 mėn.
Pajamos pagal sutartis su klientais	5	171 110	205 005	67 264	85 307
Parduotų prekių savikaina		(99 131)	(115 795)	(42 815)	(52 344)
BENDRASIS PELNAS		71 979	89 210	24 449	32 963
Veiklos (sąnaudos)		(65 463)	(77 626)	(24 471)	(30 299)
Kitos pajamos		238	353	4 239	7 178
Grynasis pelnas (nuostolis) dėl valiutų kursų pokyčių		-	(8)	-	(8)
VEIKLOS PELNAS (NUOSTOLIS)		6 754	11 929	4 217	9 834
Finansinės veiklos pajamos		32	40	89	84
Finansinės veiklos (sąnaudos)		(1 100)	(975)	(481)	(482)
PELNAS (NUOSTOLIS) PRIEŠ APMOKESTINIMĄ		5 686	10 994	3 825	9 436
Pelno mokesčio (sąnaudos)		(1 005)	(1 754)	(64)	(201)
LAIKOTARPIO PELNAS (NUOSTOLIS)	3	4 681	9 240	3 761	9 235
Kitos bendrosios pajamos		-	-	-	-
VISO BENDRŲJŲ PAJAMŲ		4 681	9 240	3 761	9 235
Bendrosios pajamos priskirtinos:					
Bendrovės akcininkams		4 681	9 240	3 761	9 235
Nekontroliuojančiai daliai		-	-	-	-
Vienai akcijai tenkantis paprastasis ir sumažintas pelnas, eurai		0,08	0,17	0,07	0,17

APB „APRANGA“, įmonės kodas 121933274, Ukmergės g. 362, Vilnius
 UŽ 2020 M. GRUODŽIO 31 D. PASIBAIGUSĮ DVYLIKOS MĖNESIŲ LAIKOTARPĮ
 (visos sumos lentelėse pateikiamos tūkstančiais eurų, jei nenurodyta kitaip)

FINANSINĖS BŪKLĖS ATASKAITOS

TURTAS		GRUPĖ		ĮMONĖ	
ILGALAIKIS TURTAS	Pastaba	2020 12 31	2019 12 31	2020 12 31	2019 12 31
Ilgalaikis materialusis turtas		25 622	29 584	12 407	13 330
Ilgalaikis nematerialusis turtas		534	310	497	292
Investicijos į dukterines įmones		-	-	4 963	4 963
Išankstiniai apmokėjimai		1 465	940	230	200
Prekybos ir kitos gautinos sumos		4	4	4	4
Naudojimo teise valdomas turtas		61 616	68 596	22 489	26 031
Finansinis turtas		2 200	2 200	2 200	2 200
Ilgalaikis turtas viso		91 441	101 634	42 790	47 020
TRUMPALAIKIS TURTAS					
Atsargos		35 073	40 106	19 594	21 122
Finansinis turtas		732	732	732	732
Išankstiniai apmokėjimai		1 110	1 391	1 080	1 056
Prekybos ir kitos gautinos sumos		2 048	2 135	11 932	13 355
Pinigai ir pinigų ekvivalentai		26 216	6 712	19 863	4 557
Trumpalaikis turtas viso		65 179	51 076	53 201	40 822
Ilgalaikis turtas, laikomas pardavimui		80	80	80	80
TURTO IŠ VISO	3	156 700	152 790	96 071	87 922
NUOSAVAS KAPITALAS IR ĮSIPAREIGOJIMAI					
NUOSAVAS KAPITALAS	Pastaba	2020 12 31	2019 12 31	2020 12 31	2019 12 31
Įstatinis kapitalas		16 035	16 035	16 035	16 035
Privalomasis rezervas		1 604	1 604	1 604	1 604
Valiutų perskaičiavimo rezervas		(53)	(53)	-	-
Nepaskirstytas pelnas		45 641	40 960	34 957	31 196
Nuosavas kapitalas viso		63 227	58 546	52 596	48 835
ILGALAIKIAI ĮSIPAREIGOJIMAI					
Paskolos	6	200	500	200	500
Mokesčių įsipareigojimai		12 561	-	6 016	-
Atidėtojo pelno mokesčio įsipareigojimai		1 432	1 385	189	242
Ilgalaikiai nuomos įsipareigojimai		51 528	56 659	18 844	21 047
Ilgalaikiai įsipareigojimai darbuotojams		126	186	126	186
Ilgalaikiai įsipareigojimai viso		65 847	58 730	25 375	21 975
TRUMPALAIKIAI ĮSIPAREIGOJIMAI					
Paskolos	6	300	300	8 468	4 025
Trumpalaikiai nuomos įsipareigojimai		12 434	13 117	4 399	5 286
Pelno mokesčio įsipareigojimai		444	199	-	82
Prekybos ir kitos mokėtinos sumos		14 448	21 898	5 233	7 719
Trumpalaikiai įsipareigojimai viso		27 626	35 514	18 100	17 112
Įsipareigojimų iš viso		93 473	94 244	43 475	39 087
NUOSAVO KAPITALO IR ĮSIPAREIGOJIMŲ IŠ VISO		156 700	152 790	96 071	87 922

APB „APRANGA“, įmonės kodas 121933274, Ukmergės g. 362, Vilnius
 UŽ 2020 M. GRUODŽIO 31 D. PASIBAIGUSĮ DVYLIKOS MĖNESIŲ LAIKOTARPĮ
 (visos sumos lentelėse pateikiamos tūkstančiais eurų, jei nenurodyta kitaip)

NUOSAVO KAPITALO POKYČIO ATASKAITOS

GRUPĖ	Pastaba	Akcinis kapitalas	Privalomasis rezervas	Valiutų perskaičiavimo rezervas	Nepaskirstytas pelnas	Iš viso
Likutis 2018 m. gruodžio 31 d.		16 035	1 604	(53)	39 178	56 764
16-ojo TFAS "Nuoma" taikymo pirmą kartą efektas					(270)	(270)
Likutis 2019 m. sausio 1 d.		16 035	1 604	(53)	38 908	56 494
Bendrosios pajamos:						
Pelnas už 2019 metų 12 mėn.	3				9 240	9 240
Viso bendrųjų pajamų		-	-	-	9 240	9 240
Sandoriai su akcininkais:						
Išmokėti dividendai					(7 188)	(7 188)
Likutis 2019 m. gruodžio 31 d.		16 035	1 604	(53)	40 960	58 546
Bendrosios pajamos:						
Pelnas už 2020 metų 12 mėn.	3				4 681	4 681
Viso bendrųjų pajamų		-	-	-	4 681	4 681
Likutis 2020 m. gruodžio 31 d.		16 035	1 604	(53)	45 641	63 227

ĮMONĖ	Pastaba	Akcinis kapitalas	Privalomasis rezervas	Nepaskirstytas pelnas	Iš viso
Likutis 2018 m. gruodžio 31 d.		16 035	1 604	(53)	45 641
16-ojo TFAS "Nuoma" taikymo pirmą kartą efektas				(64)	(64)
Likutis 2019 m. sausio 1 d.		16 035	1 604	29 149	46 788
Bendrosios pajamos:					
Pelnas už 2019 metų 12 mėn.				9 235	9 235
Viso bendrųjų pajamų		-	-	9 235	9 235
Sandoriai su akcininkais:					
Išmokėti dividendai				(7 188)	(7 188)
Likutis 2019 m. gruodžio 31 d.		16 035	1 604	31 196	48 835
Bendrosios pajamos:					
Pelnas už 2020 metų 12 mėn.				3 761	3 761
Viso bendrųjų pajamų		-	-	3 761	3 761
Likutis 2020 m. gruodžio 31 d.		16 035	1 604	34 957	52 596

APB „APRANGA“, įmonės kodas 121933274, Ukmergės g. 362, Vilnius
 UŽ 2020 M. GRUODŽIO 31 D. PASIBAIGUSĮ DVYLIKOS MĖNESIŲ LAIKOTARPĮ
 (visos sumos lentelėse pateikiamos tūkstančiais eurų, jei nenurodyta kitaip)

PINIGŲ SRAUTŲ ATASKAITOS

PAGRINDINĖ VEIKLA	Pastaba	GRUPĖ		ĮMONĖ	
		2020 12 mėn.	2019 12 mėn.	2020 12 mėn.	2019 12 mėn.
Pelnas (nuostolis) prieš apmokestinimą		5 686	10 994	3 825	9 436
KOREGAVIMAI:					
Nusidėvėjimas ir amortizacija		20 350	19 077	7 818	8 204
Turto vertės sumažėjimas (atstatymas)		1 816	205	785	30
Atsargų nukainojimo pokytis		611	530	362	265
(Pelnas), gautas perleidus ilgalaikį materialųjį turtą		(26)	(23)	(24)	(5)
Nurašytas ilgalaikis materialusis turtas		(7)	64	-	39
Dividendų pajamos		(176)	(97)	(4 176)	(6 937)
Palūkanų sąnaudos (pajamos)		1 068	935	392	398
Viso		29 322	31 685	8 982	11 430
TRUMPALAIKIO TURTO IR ĮSIPAREIGOJIMŲ POKYTIS:					
Atsargų sumažėjimas (padidėjimas)		4 422	(73)	1 166	537
Gautinų sumų sumažėjimas (padidėjimas)		(1 150)	(199)	(2 219)	(7 653)
Mokėtinų sumų padidėjimas (sumažėjimas)		5 050	2 314	3 469	(203)
Pinigų srautai iš įprastinės veiklos		37 644	33 727	11 398	4 111
Sumokėtas pelno mokestis		(713)	(1 644)	(199)	(189)
Sumokėtos palūkanos		886	855	267	362
Gryniesi pinigų srautai iš įprastinės veiklos		37 817	32 938	11 466	4 284
INVESTICINĖ VEIKLA					
Gautos palūkanos		32	40	89	84
Gauti dividendai		176	97	4 176	6 937
Suteiktos paskolos		(12 800)	(47 500)	(30 042)	(78 607)
Paskolų grąžinimai		12 800	47 500	33 257	82 010
Ilgalaikio materialiojo ir nematerialiojo turto įsigijimai	4	(5 261)	(21 727)	(2 377)	(1 214)
Įplaukos, gautos perleidus ilgalaikį materialųjį turtą	4	884	8 918	143	5
Finansinio turto tikrąja verte įsigijimas		-	(200)	-	(200)
Investicijos į dukterines įmones		-	-	-	(50)
Gryniesi pinigų srautai panaudoti investicinėje veikloje		(4 169)	(12 872)	5 246	8 965
FINANSINĖ VEIKLA					
Išmokėti dividendai		1	(7 183)	1	(7 183)
Gautos paskolos		-	14 018	17 927	69 210
Sugrąžintos paskolos		(300)	(14 318)	(13 784)	(68 364)
Nuomos mokėjimai		(13 845)	(12 880)	(5 550)	(5 474)
Gryniesi pinigų srautai iš finansinės veiklos		(14 144)	(20 363)	(1 406)	(11 811)
GRYNASIS PINIGŲ IR BANKO SĄSKAITOS KREDITO PADIDĖJIMAS (SUMAŽĖJIMAS)		19 504	(297)	15 306	1 438
PINIGAI IR BANKO SĄSKAITOS KREDITAS:					
LAIKOTARPIO PRADŽIOJE		6 712	7 009	4 557	3 119
LAIKOTARPIO PABAIGOJE		26 216	6 712	19 863	4 557

APB „APRANGA“, įmonės kodas 121933274, Ukmergės g. 362, Vilnius
UŽ 2020 M. GRUODŽIO 31 D. PASIBAIGUSĮ DVYLIKOS MĖNESIŲ LAIKOTARPĮ
 (visos sumos lentelėse pateikiamos tūkstančiais eurų, jei nenurodyta kitaip)

AIŠKINAMASIS RAŠTAS

1. Bendra informacija

APB „Apranga“ (toliau - Įmonė) įsteigta ir pradėjo savo veiklą 1993 m. kovo mėn. Pagrindinė Įmonės buveinė yra Ukmergės g. 362, Vilniuje, Lietuvoje. Įmonė įregistruota kaip akcinė prekybos bendrovė pagal Lietuvos Respublikos akcinių bendrovių įstatymą. Pagrindinė Įmonės ir jos dukterinių įmonių (toliau - Grupė) veikla yra mažmeninė prekyba drabužiais.

2020 m. gruodžio 31 d. Grupę sudarė Įmonė bei 25 dukterinės įmonės:

Pavadinimas	Šalis	Nuosavybės dalis (%) 2020 12 31	Nuosavybės dalis (%) 2019 12 31
UAB Apranga LT	Lietuva	100%	100%
UAB Apranga BPB LT	Lietuva	100%	100%
UAB Apranga PLT	Lietuva	100%	100%
UAB Apranga SLT	Lietuva	100%	100%
UAB Apranga MLT	Lietuva	100%	100%
UAB Apranga HLT	Lietuva	100%	100%
UAB Apranga OLT	Lietuva	100%	100%
UAB Apranga Ecom LT	Lietuva	100%	100%
SIA Apranga	Latvija	100%	100%
SIA Apranga LV	Latvija	100%	100%
SIA Apranga BPB LV	Latvija	100%	100%
SIA Apranga PLV	Latvija	100%	100%
SIA Apranga SLV	Latvija	100%	100%
SIA Apranga MLV	Latvija	100%	100%
SIA Apranga HLV	Latvija	100%	100%
SIA Apranga OLV	Latvija	100%	100%
SIA Apranga Ecom LV	Latvija	100%	100%
OU Apranga*	Estija	100%	100%
OU Apranga Estonia	Estija	100%	100%
OU Apranga BEE	Estija	100%	100%
OU Apranga PB Trade	Estija	100%	100%
OU Apranga ST Retail	Estija	100%	100%
OU Apranga MDE	Estija	100%	100%
OU Apranga HEST	Estija	100%	100%
OU Apranga Ecom EE	Estija	100%	100%

¹ Įmonė tiesiogiai kontroliuoja 14,91% akcijų ir netiesiogiai per dukterinę įmonę OU Apranga Estonia likusius 85,09% akcijų.


APB „Apranga“ visą įstatinį kapitalą sudarančios 55 291 960 vienetų 0,29 euro nominalios vertės paprastosios vardinės akcijos (ISIN kodas LT0000102337) yra įtrauktos į Nasdaq Vilnius vertybinių popierių biržos Oficialųjį prekybos sąrašą.

2020 m. gruodžio 31 d. Įmonė turėjo 3 567 akcininkus. Įmonės akcininkai, nuosavybės teise turintys ar valdantys daugiau kaip 5% įstatinio kapitalo, buvo:

Akcininkas	Įmonės kodas	Adresas	Akcijų skaičius	Įstatinio kapitalo dalis proc.
UAB „MG Baltic Investment“	123249022	Jasinskio 16B, Vilnius, Lietuva	34 442 189	62,3%
UAB „Minvista“	110685692	Jasinskio 16, Vilnius, Lietuva	6 671 838	12,1%
Swedbank AS (Estija) klientai	10060701	Liivalaia 8 Talinas, Estija	3 256 899	5,9%

Pagrindinė patronuojanti įmonė, kurios finansinės ataskaitos skelbiamos viešai, yra UAB Koncernas „MG Baltic“. Pagrindinis Grupę kontroliuojantis asmuo (galutinis naudos gavėjas) yra p. D. J. Mockus:

APB „APRANGA“, įmonės kodas 121933274, Ukmergės g. 362, Vilnius
 UŽ 2020 M. GRUODŽIO 31 D. PASIBAIGUSĮ DVYLIKOS MĖNESIŲ LAIKOTARPĮ
 (visos sumos lentelėse pateikiamos tūkstančiais eurų, jei nenurodyta kitaip)



2. Rengimo pagrindas ir svarbiausių apskaitos principų apibendrinimas

Ši finansinė atskaitomybė parengta pagal Tarptautinius finansinės atskaitomybės standartus (TFAS), patvirtintus taikymui Europos Sąjungoje. Tarpinei finansinei atskaitomybei taikyti tie patys apskaitos principai, kaip ir metinei finansinei atskaitomybei.

Šios finansinės atskaitos už laikotarpį, pasibaigusį 2020 m. gruodžio 31 d., yra neauditotos.

Finansinėse atskaitose skaičiai yra pateikiami tūkstančiais eurų, jei nenurodyta kitaip.

3. Informacija apie segmentus

Vadovybė veiklos segmentus nustato pagal atskaitas, kurias peržiūri Generalinis direktorius bei kiti 6 direktoriai (atsakingi už valdymą, pardavimus ir rinkodarą, žmogiškuosius išteklius, pirkimus, vystymą ir finansus), ir kurios naudojamos priimant strateginius sprendimus.

Visa finansinė informacija, įskaitant ir pelno bei viso turto vertinimą, yra analizuojama šalies mastu. Informacija, pateikta Direktoriams, apie atskaitinius segmentus už 2020 m. 12 mėnesių:

2020 12 mėnesių	Lietuva	Latvija	Estija	Viso	Tarp- įmoniniai eliminavimai	Viso konsoliduotose finansinėse ataskaitose
Segmentų pajamų iš viso	112 273	43 902	28 707	184 882	-	
Segmentų vidinės pajamos	(13 812)	(461)	(560)	(14 833)	-	
Pajamos iš išorės klientų (5 pastaba)	98 461	43 441	28 147	170 049	-	170 049
Bendrasis pelningumas	40,3%	43,7%	43,7%	41,7%		41,7%
Laikotarpio pelnas (nuostolis)	3 937	818	(74)	4 681	-	4 681
Turto iš viso	121 965	33 717	20 440	176 122	(19 422)	156 700
Ilgalaikio turto įsigijimai	3 123	1 688	466	5 277	(16)	5 261

APB „APRANGA“, įmonės kodas 121933274, Ukmergės g. 362, Vilnius
UŽ 2020 M. GRUODŽIO 31 D. PASIBAIGUSĮ DVYLIKOS MĖNESIŲ LAIKOTARPĮ
 (visos sumos lentelėse pateikiamos tūkstančiais eurų, jei nenurodyta kitaip)

2019 12 mėnesių	Lietuva	Latvija	Estija	Viso	Tarp- įmoniniai eliminai- vimai	Viso konsoliduotose finansinėse ataskaitose
Segmentų pajamų iš viso	138 719	49 926	34 880	223 525	-	
Segmentų vidinės pajamos	(17 289)	(987)	(622)	(18 898)	-	
Pajamos iš išorės klientų	121 430	48 939	34 258	204 627	-	204 627
Bendrasis pelningumas	43,0%	44,0%	43,9%	43,6%		43,6%
Laikotarpio pelnas (nuostolis)	7 009	1 655	576	9 240	-	9 240
Turto iš viso	110 453	35 320	23 371	169 144	(16 354)	152 790
Ilgalaikio turto įsigijimai	4 948	14 599	2 256	21 803	(76)	21 727

4. Investicijos į ilgalaikį turtą

Grynosios Grupės investicijos per 2020 m. 12 mėnesių sudarė 4,4 mln. eurų. Įmonė per 12 mėnesių viso investavo 2,2 mln. eurų, dukterinės įmonės - 2,2 mln. eurų.

5. Pajamos

Pajamos pagal sutartis su klientais per 2020 m. 12 mėnesių sudarė:

	GRUPĖ		ĮMONĖ	
	2020 12 mėnesių	2019 12 mėnesių	2020 12 mėnesių	2019 12 mėnesių
Parduotuvių pajamos	170 049	204 627	61 914	63 503
Didmeniniai pardavimai	-	-	930	16 597
Valdymo mokesčiai	-	-	4 299	4 992
Pelnas iš ilgalaikio turto perleidimo	-	-	-	-
Kitos pajamos	1 061	378	121	215
Pajamų pagal sutartis su klientais iš viso	171 110	205 005	67 264	85 307

6. Paskolos

2019 m. lapkričio mėnesį Įmonė ir SEB bankas pasirašė anksčiau sudarytos kreditavimo sutarties pakeitimus. Pagal šiuos pakeitimus, anksčiau Grupei suteiktas 20 000 tūkst. eurų kredito limitas bei sąskaitos kredito perviršio limitas padidintas iki 27 000 tūkst. eurų. Kreditų grąžinimo terminas pratęstas iki 2021 m. lapkričio 30 d. Už panaudotą kredito limitų lėšų dalį mokamos kintamosios palūkanos, apskaičiuojamos kaip 1-3 mėnesių EURIBOR plus marža. Lėšų daliai, skirtai garantijų ir akredityvų išdavimui, taikoma fiksuota palūkanų norma.

2020 m. birželio mėnesį Įmonė ir LUMINOR bankas pasirašė anksčiau sudarytų finansinių įsipareigojimų limito sutarčių pakeitimus. Pagal šiuos pakeitimus, anksčiau Grupei suteiktų finansinių įsipareigojimų limitų (10 000 tūkst. eurų įpareigojančio ir 5 000 tūkst. eurų neįpareigojančio limito) naudojimo terminai pratęsti iki 2021 m. birželio 30 d. Už panaudotą limito dalį mokamos kintamosios palūkanos, apskaičiuojamos kaip 1 mėnesio EURIBOR plus marža. Limito daliai, skirtai garantijų išdavimui, taikoma fiksuota palūkanų norma.

7. Garantijos ir akredityvai

2020 m. gruodžio 31 d. Įmonės vardu kredito institucijų suteiktos garantijos už dukterinių įmonių įsipareigojimus jų tiekėjams sudarė 14 171 tūkst. eurų (2019 m. gruodžio 31 d. - 14 362 tūkst. eurų). 2020 m. gruodžio 31 d. Grupės vardu kredito institucijų suteikti akredityvai ir garantijos tiekėjams sudarė 15 863 tūkst. eurų (2019 m. gruodžio 31 d. - 16 167 tūkst. eurų).

2020 m. gruodžio 31 d. Įmonės išleistos garantijos dukterinių įmonių įsipareigojimų tiekėjams užtikrinimui sudarė 818 tūkst. eurų (2019 m. gruodžio 31 d. - 792 tūkst. eurų).

APB „APRANGA“, įmonės kodas 121933274, Ukmergės g. 362, Vilnius
UŽ 2020 M. GRUODŽIO 31 D. PASIBAIGUSĮ DVYLIKOS MĖNESIŲ LAIKOTARPĮ
(visos sumos lentelėse pateikiamos tūkstančiais eurų, jei nenurodyta kitaip)

8. Pelno paskirstymas

2020 m. balandžio 30 d. įvykęs Įmonės eilinis visuotinis akcininkų susirinkimas nutarė dividendų už 2019 metus nemokėti.

9. Apyvartos ir plėtros planai 2021 metais

Dėl COVID-19 sukeltos krizės Grupės 2021 metų planų tvirtinimas valdyboje yra laikinai sustabdytas, kol yra neaiškios koronaviruso sukeltos krizės tendencijos bei kol neaiškios laikinai uždarytų pagrindinių parduotuvių Lietuvoje ir Latvijoje atidarymo datos.

10. Alternatyvūs veiklos rodikliai

Atsižvelgdama į Europos vertybinių popierių ir rinkų institucijos (ESMA) gaires dėl alternatyvių veiklos rodiklių, APB „Apranga“ pateikia naudojamų alternatyvių veiklos rodiklių (AVR) apžvalgą, jų apibrėžimą ir sudarymą APB „Apranga“ tinklapyje: <http://aprangagroup.lt/lt/investuotojams/informacija-investuotojams/alternatyvus-veiklos-rodikliai>.