

2018 m. spalio 30 d.
Vilnius

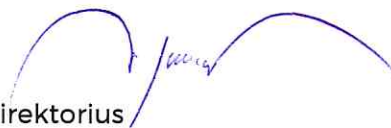
BENDROVĖS ATSAKINGŲ ASMENŲ PATVIRTINIMAS


Šiuo patvirtiname, kad, mūsų žiniomis, 2018 m. 9 mėnesių konsoliduota finansinė atskaitomybė, sudaryta pagal Tarptautinius finansinės atskaitomybės standartus, atitinka tikrovę ir teisingai parodo APB „Apranga“ ir bendrą konsoliduotų „Aprangos“ grupės įmonių turtą, įsipareigojimus, finansinę būklę, pelną arba nuostolius ir pinigų srautus.

„Aprangos“ grupės generalinis direktorius
Rimantas Perveneckas



„Aprangos“ grupės finansų ir ekonomikos direktorius
Saulius Bačasas





APRANGA

G R O U P

APB „APRANGA“ 2018 m. rugsėjo 30 d. pasibaigusio devynių mėnesių laikotarpio
konsoliduotas tarpinis pranešimas ir
konsoliduota tarpinė finansinė atskaitomybė

(NEAUDITUOTA)

INFORMACIJA APIE ĮMONĘ

APB „APRANGA“, įmonės kodas 121933274, Ukmergės g. 362, Vilnius

ĮMONĖS PAVADINIMAS	Akcinė prekybos bendrovė „APRANGA“
TEISINĖ FORMA	Akcinė bendrovė
ĮREGISTRAVIMO DATA	1993 m. kovo 1 d.
ĮMONĖS KODAS	121933274
ĮSTATINIS KAPITALAS	16 034 668,40 Eur
REGISTRUOTOS BUVEINĖS ADRESAS	Ukmergės g. 362, LT-14311 Vilnius, Lietuva
REGISTRO TVARKYTOJAS	VĮ Registrų centro Vilniaus filialas
TELEFONAS	+370 5 239 08 08
FAKSAS	+370 5 239 08 00
ELEKTRONINIS PAŠTAS	info@aprange.lt
INTERNETO ADRESAS	www.aprangagroup.com
PAGRINDINĖ VEIKLA	Mažmeninė prekyba drabužiais
AUDITORIUS	UAB „ERNST & YOUNG BALTIC“

1 VEIKLOS APŽVALGA	4-8
<hr/>	
2 FINANSINĖS ATASKAITOS	9-12
<hr/>	
2.1 Bendrųjų pajamų ataskaitos	
2.2 Finansinės būklės ataskaitos	
2.3 Nuosavo kapitalo pokyčio ataskaitos	
2.4 Pinigų srautų ataskaitos	
3 AIŠKINAMASIS RAŠTAS	13-15
<hr/>	

APB „APRANGA“, įmonės kodas 121933274, Ukmergės g. 362, Vilnius
UŽ 2018 M. RUGSĖJO 30 D. PASIBAIGUSĮ DEVYNIŲ MĖNESIŲ LAIKOTARPĮ
 (visos sumos lentelėse pateikiamos tūkstančiais eurų, jei nenurodyta kitaip)

VEIKLOS APŽVALGA

2018 m. sausio-rugsėjo mėnesiais „Aprangos“ grupės tinklo *mažmeninė prekių apyvarta* (su PVM) sudarė 161,5 mln. eurų, arba 1,4% daugiau, nei 2017 metų atitinkamą laikotarpį. Aukščiausi augimo tempai buvo Estijoje (+3,1%), Lietuvoje apyvarta augo 1,4%, o Latvijoje – išliko praeitų metų lygyje.

EUROSTAT duomenimis Baltijos šalių mažmeninė prekyba (išskyrus variklinių transporto priemonių, motociklų ir automobilių degalų prekybą) per 2018 m. 9 mėnesius sparčiausiai augo Lietuvoje (+5%) ir Latvijoje (+4%). Estijoje mažmeninės prekybos augimo tempai tuo pačiu laikotarpiu buvo daug lėtesni ir sudarė apie 1%. Vidutiniai metiniai (t.y. pastarųjų 12 mėnesių) mažmeninės prekybos augimo tempai Baltijos šalyse buvo labai panašūs į 9 mėnesių augimo tempus, tačiau trečiojo ketvirčio mažmeninės prekybos augimo tempai tarp šalių išsiskyrė gana žymiai ir siekė 6% Lietuvoje, kai tuo tarpu Latvijoje ir Estijoje sudarė 2-3%. Europos Sąjungos (28 šalių) mažmeninė prekyba per 2018 m. 9 mėnesius visais ketvirčiais (kaip ir 2017 metais) augo labai stabiliai apie 2%.

Grupės parduotuvių mažmeninė prekių apyvarta pagal šalis per 2018 m. 9 mėnesius (tūkst. EUR, su PVM):

Šalis	2018 9 mėnesiai	2017 9 mėnesiai	2016 9 mėnesiai	2018/2017, %	2018/2016, %
Lietuva	93 834	92 527	89 910	1,4%	4,4%
Latvija	38 155	38 164	37 330	0,0%	2,2%
Estija	29 557	28 674	26 559	3,1%	11,3%
Iš viso:	161 546	159 365	153 799	1,4%	5,0%

Grupės parduotuvių mažmeninė prekių apyvarta pagal šalis per 2018 m. trečiąjį ketvirtį (tūkst. EUR, su PVM):

Šalis	2018 III ketv.	2017 III ketv.	2016 III ketv.	2018/2017, %	2018/2016, %
Lietuva	34 972	34 134	34 092	2,5%	2,6%
Latvija	14 242	14 630	14 497	-2,7%	-1,8%
Estija	11 088	11 327	10 858	-2,1%	2,1%
Iš viso:	60 302	60 091	59 447	0,4%	1,4%

Grupės parduotuvių mažmeninė prekių apyvarta pagal tinklus per 2018 m. 9 mėnesius (tūkst. EUR, su PVM):

Tinklas	2018 9 mėnesiai	2017 9 mėnesiai	2016 9 mėnesiai	2018/2017, %	2018/2016, %
Ekonominis ¹	21 663	22 183	22 000	-2,3%	-1,5%
Jaunimo ²	34 798	31 790	31 442	9,5%	10,7%
Avalynės	4 793	4 694	4 917	2,1%	-2,5%
Verslo ³	27 343	27 876	26 183	-1,9%	4,4%
Prestižo ⁴	15 749	16 965	17 622	-7,2%	-10,6%
Zara	49 212	48 287	44 689	1,9%	10,1%
Išparduotuvės	7 988	7 570	6 946	5,5%	15,0%
Iš viso	161 546	159 365	153 799	1,4%	5,0%

¹ „Apranga“, „Promod“, „s.Oliver“, „Tom Tailor“, „Orsay“;

² „Aprangos galerija“, „Moskito“, „Mango“, „Bershka“, „Pull & Bear“, „Stradivarius“, „Desigual“, „Oysho“;

³ „City“, „Massimo Dutti“, „Strellson“, „Marella“, „Pennyblack“, „Coccinelle“, „Tommy Hilfiger“, „Zara Home“, „Karen Millen“, „Calvin Klein Underwear“;

⁴ „Burberry“, „Emporio Armani“, „Hugo Boss“, „Ermenegildo Zegna“, „MaxMara“, „Weekend MaxMara“, „A|X Armani Exchange“, „Marina Rinaldi“, „Mados linija“, „Nude“, „Sandro“, „Maje“.

2018 m. sausio-rugsėjo mėnesiais daugiausiai išaugo Jaunimo bei Išparduotuvių tinklų apyvarta (atitinkamai 9,5% ir 5,5%). Dviejų metų laikotarpiu labiausiai išaugo Išparduotuvių tinklas (augimas sudarė 15,0%).

2018 m. sausio-rugsėjo mėnesiais „Aprangos“ grupė atidarė 6 naujas parduotuves: „Orsay“, „Oysho“, „Tommy Hilfiger“ ir „Calvin Klein Underwear“ parduotuves prekybos centre „Akropolis“ Vilniuje bei „Tommy Hilfiger“ ir „Calvin Klein Underwear“ parduotuves prekybos centre „Akropolis“ Klaipėdoje. Grupė per ataskaitinį laikotarpį išplėtė ir rekonstravo 4 parduotuves: „Apranga“ ir City“

APB „APRANGA“, įmonės kodas 121933274, Ukmergės g. 362, Vilnius
UŽ 2018 M. RUGSĖJO 30 D. PASIBAIGUSĮ DEVYNIŲ MĖNESIŲ LAIKOTARPĮ
 (visos sumos lentelėse pateikiamos tūkstančiais eurų, jei nenurodyta kitaip)

parduotuves prekybos centre „Panorama“ Vilniuje, „Apranga“ parduotuvę prekybos centre „Akropolis“ Šiauliuose bei „Max Mara“ parduotuvę Vilniuje. Taip pat buvo uždarytos 6 parduotuvės Lietuvoje ir Latvijoje.

2018 m. balandžio 20 d. Grupė persikėlė į naujas logistikos bei biuro patalpas, adresu: Ukmergės g. 362, Vilnius.

Investicijos į Grupės mažmeninio tinklo plėtrą ir pertvarkymą per 2018 m. 9 mėnesius sudarė 3,9 mln. eurų (4 pastaba „Investicijos į ilgalaikį turtą“). Investicijos (įsigijimai) pagal Grupės segmentus atskleisti 3 pastaboje „Informacija apie segmentus“. Grupė neužiima su moksliniais tyrimais ir eksperimentine plėtra susijusia veikla, išskyrus kiek tai susiję su procesų tobulinimu. Savo veikloje Grupė naudoja naujausias technologijas bei naujausius technologinius procesus, atitinkančius ekologinius standartus ir padedančius mažinti neigiamą įtaką aplinkai.

Grupės parduotuvių skaičius pagal šalis:

Šalis	2018 09 30	2017 09 30	2016 09 30	2018/2017, %	2018/2016, %
Lietuva	110	106	103	3,8%	6,8%
Latvija	43	47	47	-8,5%	-8,5%
Estija	29	29	29	0,0%	0,0%
Iš viso:	182	182	179	0,0%	1,7%

Parduotuvių skaičius pagal tinklus:

Tinklas	2018 09 30	2017 09 30	2016 09 30	2018/2017, %	2018/2016, %
Ekonominis	32	34	33	-5,9%	-3,0%
Jaunimo	45	46	46	-2,2%	-2,2%
Avalynės	14	14	15	0,0%	-6,7%
Verslo	41	40	37	2,5%	10,8%
Prestižo	29	27	27	7,4%	7,4%
Zara	12	12	12	0,0%	0,0%
Išparduotuvės	9	9	8	0,0%	12,5%
Iš viso	182	182	178	0,0%	2,2%

Bendras Grupės valdomas *prekybos plotas* per metų laikotarpį iki 2018 m. rugsėjo 30 d. sumažėjo 0,4% arba 0,4 tūkst. kv. m.

Grupės parduotuvių plotas pagal šalis (tūkst. kv. m.):

Šalis	2018 09 30	2017 09 30	2016 09 30	2018/2017, %	2018/2016, %
Lietuva	50,1	49,4	48,0	1,4%	4,5%
Latvija	19,8	20,8	20,7	-5,1%	-4,2%
Estija	14,3	14,3	13,5	0,0%	6,1%
Iš viso:	84,2	84,6	82,1	-0,4%	2,6%

2018 m. 9 mėnesių rezultatus ypatingai įtakoją keli veiksniai:

- dėl neįprastai šaltų oro sąlygų pirmąjį metų ketvirtį bei labai šilto oro trečiąjį metų ketvirtį buvo prasti naujo sezono prekių pardavimai, atitinkamai sumažinę bendrus pardavimų pelningumo rodiklius;
- nuo 2017 m. sezono pradžios pasikeitė Grupės ir „Inditex“ (didžiausio Grupės partnerio) bendradarbiavimo verslo modelis. Perėjimas prie naujo modelio labiausiai atsiliepė 2017 ir 2018 metų pirmo ketvirčio finansiniams rezultatams, padidino 2017 m. I ketvirčio finansinius rezultatus bei sumažino 2018 m. I ketvirčio finansinius rezultatus.

Per 2018 m. 9 mėnesius Grupės *pelnas prieš apmokestinimą* sudarė 5,3 mln. eurų, kai per 2017 m. 9 mėnesius pelnas prieš apmokestinimą siekė 12,6 mln. eurų (-57,8%). Trečiojo ketvirčio pelnas prieš apmokestinimą per metus sumažėjo nuo 7,4 mln. eurų 2017 metais iki 2,7 mln. eurų 2018 metais (-64,0%).

Tiek 2018 m. trečio ketvirčio, tiek 9 mėnesių rezultatų santykiniam sumažėjimui didžiausią įtaką darė vienkartinis pastatų pardavimo sandoris, įvykęs 2017 m. trečiąjį ketvirtį, kurio teigiama įtaka 2017 m. rezultatams sudarė 3,5 mln. eurų.

Eliminavus vienkartinį pastatų pardavimo sandorį, Grupės 2018 m. 9 mėnesių pelnas prieš apmokestinimą sumažėjo 41,6% nuo 9,1 iki 5,3 mln. eurų, o 2018 m. trečio ketvirčio pelnas sumažėjo 32,0% nuo 3,9 iki 2,7 mln. eurų.

APB „APRANGA“, įmonės kodas 121933274, Ukmergės g. 362, Vilnius
UŽ 2018 M. RUGSĖJO 30 D. PASIBAIGUSĮ DEVYNIŲ MĖNESIŲ LAIKOTARPĮ
 (visos sumos lentelėse pateikiamos tūkstančiais eurų, jei nenurodyta kitaip)

Grupės *EBITDA* per 2018 m. 9 mėnesius sudarė 10,2 mln. eurų, o atitinkamą 2017 m. laikotarpį 17,5 mln. eurų.

Eliminavus vienkartinį pastatų pardavimo sandorį, Grupės 2018 m. 9 mėnesių *EBITDA* sumažėjo 27,3% nuo 14,0 iki 10,2 mln. eurų. *EBITDA* pelningumas per metus laiko sumažėjo nuo 13,5% iki 7,7% (nuo 10,8% iki 7,7%, eliminavus vienkartinį 2017 m. sandorį).

Pagrindiniai Grupės rodikliai	2018 9 mėnesiai	2017 9 mėnesiai	2016 9 mėnesiai
Pardavimai	133 033	130 043	123 502
Pardavimai užsienio rinkose	55 940	54 182	51 162
Palyginamieji (angl. like-to-like) pardavimai, %	0,4%	-0,5%	2,3%
Bendrasis pelnas	55 774	57 688	54 990
Bendrasis pelningumas, %	41,9%	44,4%	44,5%
Veiklos pelnas	5 345	12 617	9 537
Veiklos pelningumas, %	4,0%	9,7%	7,7%
Pelnas (nuostolis) prieš apmokestinimą	5 323	12 602	9 512
Pelningumas prieš apmokestinimą, %	4,0%	9,7%	7,7%
Pelnas (nuostolis) prieš apmokestinimą, neįskaičius vienkartinio pelno*	5 323	9 107	9 512
Pelningumas prieš apmokestinimą, neįskaičius vienkartinio pelno*, %	4,0%	7,0%	7,7%
Laikotarpio pelnas (nuostolis)	4 279	10 522	7 918
Pelningumas, %	3,2%	8,1%	6,4%
<i>EBITDA</i>	10 194	17 524	14 113
<i>EBITDA</i> pelningumas, %	7,7%	13,5%	11,4%
<i>EBITDA</i> , neįskaičius vienkartinio pelno*	10 194	14 029	14 113
<i>EBITDA</i> pelningumas, neįskaičius vienkartinio pelno*, %	7,7%	10,8%	11,4%
Nuosavybės grąža laikotarpio pabaigoje, %	8,0%	19,0%	15,7%
Turto grąža laikotarpio pabaigoje, %	5,4%	12,8%	10,3%
Grynoji skola / Nuosavybė**, %	-2,6%	0,3%	5,4%
Likvidumo koeficientas, kartais	2,2	2,2	2,4

* *Vienkartinio 2017 m. III-io ketv. pastatų pardavimo sandorio teigiama įtaka 2017 m. rezultatams sudarė 3,5 mln. eurų*

** *(Finansinės skolos – grynai pinigai) / Nuosavybė*

Pagrindiniai Grupės rodikliai	2018 III ketv.	2017 III ketv.	2016 III ketv.
Pardavimai	49 796	49 286	48 101
Pardavimai užsienio rinkose	20 953	21 307	20 367
Palyginamieji (angl. like-to-like) pardavimai, %	0,1%	-2,9%	4,5%
Bendrasis pelnas	20 566	21 020	21 280
Bendrasis pelningumas, %	41,3%	42,6%	44,2%
Veiklos pelnas	2 677	7 428	4 911
Veiklos pelningumas, %	5,4%	15,1%	10,2%
Pelnas (nuostolis) prieš apmokestinimą	2 670	7 423	4 907
Pelningumas prieš apmokestinimą, %	5,4%	15,1%	10,2%
Pelnas (nuostolis) prieš apmokestinimą, neįskaičius vienkartinio pelno*	2 670	3 928	4 907
Pelningumas prieš apmokestinimą, neįskaičius vienkartinio pelno*, %	5,4%	8,0%	10,2%
Laikotarpio pelnas (nuostolis)	2 135	6 250	4 084
Pelningumas, %	4,3%	12,7%	8,5%
<i>EBITDA</i>	4 296	9 096	6 453
<i>EBITDA</i> pelningumas, %	8,6%	18,5%	13,4%
<i>EBITDA</i> , neįskaičius vienkartinio pelno*	4 296	5 601	6 453
<i>EBITDA</i> pelningumas, neįskaičius vienkartinio pelno*, %	8,6%	11,4%	13,4%
Nuosavybės grąža laikotarpio pabaigoje, %	4,0%	11,3%	8,1%
Turto grąža laikotarpio pabaigoje, %	2,7%	7,6%	5,3%
Grynoji skola / Nuosavybė**, %	-2,6%	0,3%	5,4%
Likvidumo koeficientas, kartais	2,2	2,2	2,4

* *Vienkartinio 2017 m. III-io ketv. pastatų pardavimo sandorio teigiama įtaka 2017 m. rezultatams sudarė 3,5 mln. eurų*

** *(Finansinės skolos – grynai pinigai) / Nuosavybė*

APB „APRANGA“, įmonės kodas 121933274, Ukmergės g. 362, Vilnius
UŽ 2018 M. RUGSĖJO 30 D. PASIBAIGUSĮ DEVYNIŲ MĖNESIŲ LAIKOTARPĮ
 (visos sumos lentelėse pateikiamos tūkstančiais eurų, jei nenurodyta kitaip)

Grupės veiklos sąnaudos per 2018 m. 9 mėnesius sudarė 50,4 mln. eurų ir, lyginant su atitinkamu 2017 m. laikotarpiu, padidėjo 3,8% (kai tuo tarpu pardavimai augo 2,3%). Ataskaitinio laikotarpio pabaigoje Grupės finansinės skolos sumažėjo iki 2,2 mln. eurų (2017 m. rugsėjo 30 d.: 2,4 mln. eurų).

Pagrindiniai Grupės rodikliai	2018 9 mėnesiai	2017 9 mėnesiai	Pokytis
Pardavimai	133 033	130 043	2,3%
Pardavimai užsienio rinkose	55 940	54 182	3,2%
Bendrasis pelnas	55 774	57 688	-3,3%
Veiklos sąnaudos	(50 429)	(48 566)	3,8%
Veiklos pelnas	5 345	12 617	-57,6%
Pelnas prieš apmokestinimą	5 323	12 602	-57,8%
Pelnas (nuostolis) prieš apmokestinimą, neįskaičius vienkartinio pelno*	5 323	9 107	-41,6%
Laikotarpio pelnas	4 279	10 522	-59,3%
EBITDA	10 194	17 524	-41,8%
EBITDA, neįskaičius vienkartinio pelno*	10 194	14 029	-27,3%

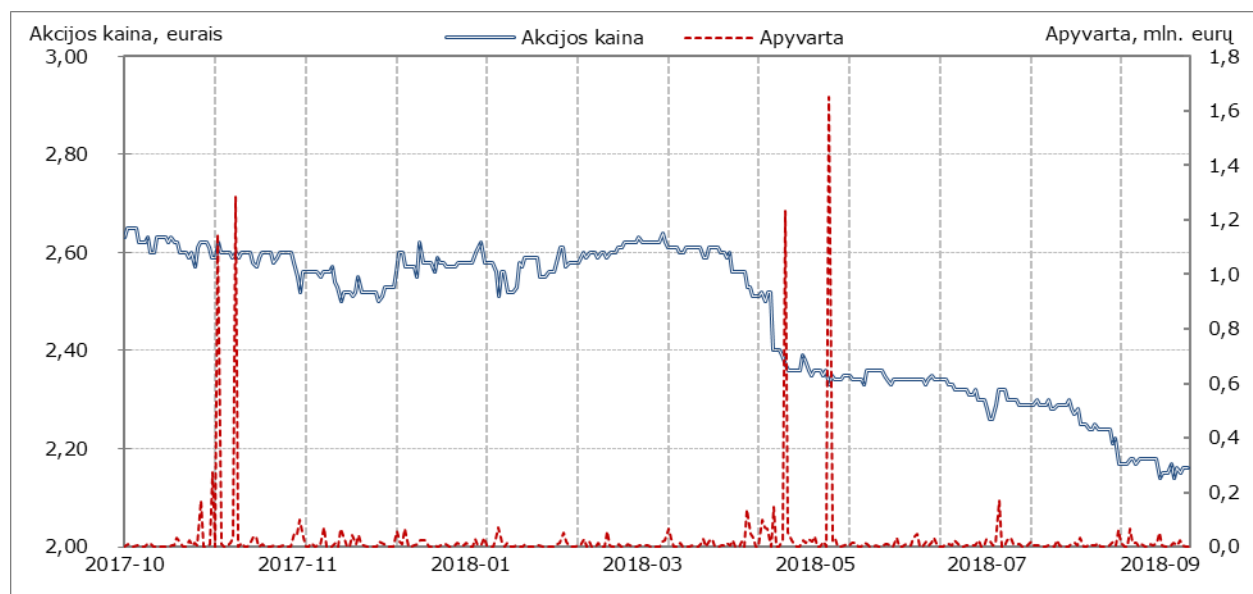
* Vienkartinio 2017 m. III-io kv. pastatų pardavimo sandorio teigiama įtaka 2017 m. rezultatams sudarė 3,5 mln. eurų

Grupės atsargų lygis išliko tam pačiame lygyje kaip ir prieš 12 mėnesių (45,3 mln. eurų). Įmonės atsargos augo 1,6% ir sudarė 24,6 mln. eurų.

Darbuotojų skaičius per metus iki 2018 m. rugsėjo 30 d. Grupėje padidėjo 56 darbuotojais iki 2 173 (+2,6%), o Įmonėje padidėjo 41 iki 799 (+5,4%). Per trečiąjį 2018 m. ketvirtį darbuotojų skaičius Grupėje padidėjo 21 darbuotoju (+1,0%), Įmonėje padidėjo 12 (+1,5%).

Įmonės akcijų kaina per ataskaitinį 9 mėnesių laikotarpį sumažėjo 14,6% nuo 2,53 euro iki 2,16 euro už akciją. Maksimali akcijų kaina per laikotarpį buvo 2,64 euro už akciją, minimali akcijų kaina - 2,14 euro už akciją. Bendrovės kapitalizacija sumažėjo nuo 140 mln. eurų metų pradžioje iki 119 mln. eurų 2018 m. rugsėjo 30 d. Vidutinė svertinė akcijų kaina per ataskaitinį laikotarpį sudarė 2,39 euro už 1 akciją. Akcijų apyvarta per 2018 m. 9 mėnesius siekė 6,2 mln. eurų. Per pastaruosius 12 mėnesių akcijų kaina sumažėjo nuo 2,63 euro iki 2,16 euro už akciją, arba 17,9%.

APB Apranga akcijų kainos kitimas per 12 mėnesių nuo 2017 m. spalio 1 d. iki 2018 m. rugsėjo 30 d.:



APB „APRANGA“, įmonės kodas 121933274, Ukmergės g. 362, Vilnius
UŽ 2018 M. RUGSĖJO 30 D. PASIBAIGUSĮ DEVYNIŲ MĖNESIŲ LAIKOTARPĮ
(visos sumos lentelėse pateikiamos tūkstančiais eurų, jei nenurodyta kitaip)

Informacija apie valdybos narius 2018 m. rugsėjo 30 d.:

Vardas, pavardė	Pareigos	Turimas akcijų sk. ir įstatinio kapitalo dalis	Kadencijos pradžia	Kadencijos pabaiga
Darius Juozas Mockus	Valdybos pirmininkas	- -	2018-04-27	2022-04-27
Rimantas Perveneckas	Valdybos narys, generalinis direktorius	800 770 1,45%	2018-04-27	2022-04-27
Ilona Šimkūnienė	Valdybos narė, pirkimų direktorė	- -	2018-04-27	2022-04-27
Ramūnas Gaidamavičius	Valdybos narys, plėtros direktorius	5 000 0,01%	2018-04-27	2022-04-27
Vidas Lazickas	Valdybos narys	155 000 0,28%	2018-04-27	2022-04-27
Marijus Strončikas	Valdybos narys	4 450 0,01%	2018-04-27	2022-04-27

APB „APRANGA“, įmonės kodas 121933274, Ukmergės g. 362, Vilnius
UŽ 2018 M RUGSĖJO 30 D. PASIBAIGUSĮ DEVYNIŲ MĖNESIŲ LAIKOTARPĮ
 (visos sumos lentelėse pateikiamos tūkstančiais eurų, jei nenurodyta kitaip)

BENDRŪJŲ PAJAMŲ ATASKAITOS

	Pastaba	GRUPĖ		ĮMONĖ	
		2018 9 mėn.	2017 9 mėn.	2018 9 mėn.	2017 9 mėn.
Pajamos	3	133 033	130 043	52 147	52 331
Parduotų prekių savikaina		(77 259)	(72 355)	(35 679)	(35 192)
BENDRASIS PELNAS		55 774	57 688	16 468	17 139
Veiklos sąnaudos		(50 867)	(49 061)	(20 270)	(19 261)
Kitos pajamos		455	3 949	12 016	15 007
Grynasis pelnas (nuostolis) dėl valiutų kursų pokyčių		(17)	41	(17)	42
VEIKLOS PELNAS (NUOSTOLIS)		5 345	12 617	8 197	12 927
Finansinės veiklos sąnaudos	7	(22)	(15)	(22)	(15)
PELNAS (NUOSTOLIS) PRIEŠ APMOKESTINIMĄ		5 323	12 602	8 175	12 912
Pelno mokesčio (sąnaudos)		(1 044)	(2 080)	(101)	(755)
FINANSINIŲ METŲ PELNAS (NUOSTOLIS)	3	4 279	10 522	8 074	12 157
Kitos bendrosios pajamos		-	-	-	-
VISO BENDRŪJŲ PAJAMŲ		4 279	10 522	8 074	12 157
Bendrosios pajamos priskirtinos:		4 279	10 522	8 074	12 157
Bendrovės akcininkams		4 279	10 522	8 074	12 157
Nekontroliuojančiai daliai		-	-	-	-
Vienai akcijai tenkantis paprastas ir sumažintas pelnas, eurais		0,08	0,19	0,15	0,22

	Pastaba	GRUPĖ		ĮMONĖ	
		2018 III ketv.	2017 III ketv.	2018 III ketv.	2017 III ketv.
Pajamos	3	49 796	49 286	20 367	20 099
Parduotų prekių savikaina		(29 230)	(28 266)	(14 571)	(14 022)
BENDRASIS PELNAS		20 566	21 020	5 796	6 077
Bendrosios ir administracinės sąnaudos		(18 050)	(17 230)	(7 489)	(6 545)
Kitos pajamos		165	3 632	1 426	4 775
Grynasis pelnas (nuostolis) dėl valiutų kursų pokyčių		(4)	6	(4)	6
VEIKLOS PELNAS (NUOSTOLIS)		2 677	7 428	(271)	4 313
Finansinės veiklos sąnaudos	7	(7)	(5)	(7)	(5)
PELNAS (NUOSTOLIS) PRIEŠ APMOKESTINIMĄ		2 670	7 423	(278)	4 308
Pelno mokesčio sąnaudos		(535)	(1 173)	(25)	(653)
FINANSINIŲ METŲ PELNAS (NUOSTOLIS)	3	2 135	6 250	(303)	3 655
Kitos bendrosios pajamos		-	-	-	-
VISO BENDRŪJŲ PAJAMŲ		2 135	6 250	(303)	3 655
Bendrosios pajamos priskirtinos:		2 135	6 250	(303)	3 655
Bendrovės akcininkams		2 135	6 250	(303)	3 655
Nekontroliuojančiai daliai		-	-	-	-
Vienai akcijai tenkantis paprastas ir sumažintas pelnas, eurais		0,04	0,11	(0,01)	0,07

APB „APRANGA“, įmonės kodas 121933274, Ukmergės g. 362, Vilnius
 UŽ 2018 M. RUGSĖJO 30 D. PASIBAIGUSĮ DEVYNIŲ MĖNESIŲ LAIKOTARPĮ
 (visos sumos lentelėse pateikiamos tūkstančiais eurų, jei nenurodyta kitaip)

FINANSINĖS BŪKLĖS ATASKAITOS

TURTAS		GRUPĖ		ĮMONĖ	
ILGALAIKIS TURTAS	Pastaba	2018 09 30	2017 12 31	2018 09 30	2017 12 31
Ilgalaikis materialusis turtas	4	23 463	24 407	15 123	14 551
Ilgalaikis nematerialusis turtas		186	252	140	204
Investicijos į dukterines įmones	5	-	-	4 913	4 813
Išankstiniai apmokėjimai		697	685	80	68
Prekybos ir kitos gautinos sumos		9	9	9	9
Ilgalaikis turtas, laikomas pardavimui	6	2 000	-	2 000	-
Ilgalaikis turtas viso		26 355	25 353	22 265	19 645
TRUMPALAIKIS TURTAS					
Atsargos		45 318	38 236	24 634	20 180
Pardavimui skirtas finansinis turtas	6	717	1 598	717	1 598
Išankstiniai apmokėjimai		2 426	1 059	1 513	951
Prekybos ir kitos gautinos sumos		1 029	5 329	10 315	14 625
Pinigai ir pinigų ekvivalentai		3 512	7 763	1 055	4 799
Trumpalaikis turtas viso		53 002	53 985	38 234	42 153
Ilgalaikis turtas, laikomas pardavimui		324	324	324	324
TURTO IŠ VISO	3	79 681	79 662	60 823	62 122
NUOSAVAS KAPITALAS IR ĮSIPAREIGOJIMAI					
NUOSAVAS KAPITALAS	Pastaba	2018 09 30	2017 12 31	2018 09 30	2017 12 31
Įstatinis kapitalas		16 035	16 035	16 035	16 035
Privalomasis rezervas		1 604	1 604	1 604	1 604
Valiutų perskaičiavimo rezervas		(53)	(53)	-	-
Nepaskirstytas pelnas	9	35 892	41 013	28 193	29 519
Nuosavas kapitalas viso		53 478	58 599	45 832	47 158
ILGALAIKIAI ĮSIPAREIGOJIMAI					
Paskolos	7	875	1 100	875	1 100
Atidėtojo pelno mokesčio įsipareigojimai		1 217	927	304	202
Ilgalaikiai įsipareigojimai darbuotojams		499	478	499	478
Ilgalaikiai įsipareigojimai viso		2 591	2 505	1 678	1 780
TRUMPALAIKIAI ĮSIPAREIGOJIMAI					
Paskolos	7	1 273	300	4 128	5 334
Pelno mokesčio įsipareigojimai		413	808	1	588
Prekybos ir kitos mokėtinos sumos		21 926	17 450	9 184	7 262
Trumpalaikiai įsipareigojimai viso		23 612	18 558	13 313	13 184
ĮSIPAREIGOJIMŲ IŠ VISO		26 203	21 063	14 991	14 964
NUOSAVO KAPITALO IR ĮSIPAREIGOJIMŲ IŠ VISO		79 681	79 662	60 823	62 122

APB „APRANGA“, įmonės kodas 121933274, Ukmergės g. 362, Vilnius
 UŽ 2018 M. RUGSĖJO 30 D. PASIBAIGUSĮ DEVYNIŲ MĖNESIŲ LAIKOTARPĮ
 (visos sumos lentelėse pateikiamos tūkstančiais eurų, jei nenurodyta kitaip)

NUOSAVO KAPITALO POKYČIO ATASKAITOS

GRUPĖ	Pastaba	Akcinis kapitalas	Privalomasis rezervas	Valiutų perskaičiavimo rezervas	Nepaskirstytas pelnas	Iš viso
Likutis 2017 m. sausio 1 d.		16 035	1 604	(53)	35 985	53 571
Bendrosios pajamos:						
Pelnas už 2017 metų 9 mėnesius	3				10 522	10 522
Sandoriai su akcininkais:						
Išmokėti dividendai					(9 400)	(9 400)
Likutis 2017 m. rugsėjo 30 d.		16 035	1 604	(53)	37 107	54 693
Likutis 2018 m. sausio 1 d.		16 035	1 604	(53)	41 013	58 599
Bendrosios pajamos:						
Pelnas už 2018 metų 9 mėnesius	3				4 279	4 279
Sandoriai su akcininkais:						
Išmokėti dividendai	9				(9 400)	(9 400)
Likutis 2018 m. rugsėjo 30 d.		16 035	1 604	(53)	35 892	53 478

ĮMONĖ	Pastaba	Akcinis kapitalas	Privalomasis rezervas	Nepaskirstytas pelnas	Iš viso
Likutis 2017 m. sausio 1 d.		16 035	1 604	25 073	42 712
Bendrosios pajamos:					
Pelnas už 2017 metų 9 mėnesius				12 157	12 157
Sandoriai su akcininkais:					
Išmokėti dividendai				(9 400)	(9 400)
Likutis 2017 m. rugsėjo 30 d.		16 035	1 604	27 830	45 469
Likutis 2018 m. sausio 1 d.		16 035	1 604	29 519	47 158
Bendrosios pajamos:					
Pelnas už 2018 metų 9 mėnesius				8 074	8 074
Sandoriai su akcininkais:					
Išmokėti dividendai	9			(9 400)	(9 400)
Likutis 2018 m. rugsėjo 30 d.		16 035	1 604	28 193	45 832

APB „APRANGA“, įmonės kodas 121933274, Ukmergės g. 362, Vilnius
UŽ 2018 M. RUGSĖJO 30 D. PASIBAIGUSĮ DEVYNIŲ MĖNESIŲ LAIKOTARPĮ
 (visos sumos lentelėse pateikiamos tūkstančiais eurų, jei nenurodyta kitaip)

PINIGŲ SRAUTŲ ATASKAITOS

PAGRINDINĖ VEIKLA	Pastaba	GRUPĖ		ĮMONĖ	
		2018 9 mėn.	2017 9 mėn.	2018 9 mėn.	2017 9 mėn.
Pelnas (nuostolis) prieš apmokestinimą		5 323	12 602	8 175	12 912
KOREGAVIMAI:					
Nusidėvėjimas ir amortizacija		4 849	4 907	2 201	2 122
Turto vertės sumažėjimas (atstatymas)		(27)	(47)	-	(19)
Atsargų nukainojimo pokytis		(70)	237	(53)	232
(Pelnas) nuostolis, gautas perleidus ilgalaikį materialųjį turtą		(6)	(3 500)	(4)	(3 500)
Nurašytas ilgalaikis materialusis turtas		45	54	10	12
Dividendų pajamos		-	-	(8 200)	(8 050)
Palūkanų pajamos, atėmus sąnaudas		(4)	(28)	(21)	(77)
Viso		10 110	14 225	2 108	3 632
TRUMPALAIKIO TURTO IR ĮSIPAREIGOJIMŲ POKYTIS:					
Atsargų sumažėjimas (padidėjimas)		(7 012)	(10 096)	(4 401)	(5 060)
Gautinų sumų sumažėjimas (padidėjimas)		2 869	(4 489)	3 892	(6 158)
Mokėtinų sumų padidėjimas (sumažėjimas)		4 497	5 145	1 943	2 259
Pinigų srautai iš įprastinės veiklos		10 464	4 785	3 542	(5 327)
Sumokėtas pelno mokestis		(1 149)	(677)	(586)	(80)
Sumokėtos palūkanos	7	(22)	(15)	(22)	(15)
Grynieji pinigų srautai iš įprastinės veiklos		9 293	4 093	2 934	(5 422)
INVESTICINĖ VEIKLA					
Gautos palūkanos		26	43	43	92
Gauti dividendai		-	-	8 200	8 050
Suteiktos paskolos		(43 100)	(22 400)	(54 766)	(32 063)
Paskolų grąžinimai		43 100	22 400	54 558	32 443
Ilgalaikio materialiojo ir nematerialiojo turto įsigijimai	4	(4 056)	(6 486)	(2 722)	(2 097)
Įplaukos, gautos perleidus ilgalaikį materialųjį turtą		205	6 074	7	5 003
Finansinio turto įsigijimas	6	(2 000)	-	(2 000)	-
Finansinio turto perleidimas	6	933	-	933	-
Investicijos į dukterines įmones	5	-	-	(100)	(8)
Grynieji pinigų srautai panaudoti investicinėje veikloje		(4 892)	(369)	4 153	11 420
FINANSINĖ VEIKLA					
Išmokėti dividendai	9	(9 400)	(8 847)	(9 400)	(8 847)
Gautos paskolos	7	5	6 916	36 223	42 784
Sugrąžintos paskolos	7	(230)	(5 441)	(38 627)	(43 228)
Grynieji pinigų srautai iš finansinės veiklos		(9 625)	(7 372)	(11 804)	(9 291)
GRYNASIS PINIGŲ IR BANKO SĄSKAITOS KREDITO PADIDĖJIMAS (SUMAŽĖJIMAS)		(5 224)	(3 648)	(4 717)	(3 293)
PINIGAI IR BANKO SĄSKAITOS KREDITAS:					
LAIKOTARPIO PRADŽIOJE		7 763	4 976	4 799	3 055
LAIKOTARPIO PABAIGOJE		2 539	1 328	82	(238)

APB „APRANGA“, įmonės kodas 121933274, Ukmergės g. 362, Vilnius
UŽ 2018 M. RUGSĖJO 30 D. PASIBAIGUSĮ DEVYNIŲ MĖNESIŲ LAIKOTARPĮ
 (visos sumos lentelėse pateikiamos tūkstančiais eurų, jei nenurodyta kitaip)

AIŠKINAMASIS RAŠTAS

1. Bendra informacija

APB „Apranga“ (toliau - Įmonė) įsteigta ir pradėjo savo veiklą 1993 m. kovo mėn. Pagrindinė Įmonės buveinė yra Ukmergės g. 362, Vilniuje, Lietuvoje. Įmonė įregistruota kaip akcinė prekybos bendrovė pagal Lietuvos Respublikos akcinių bendrovių įstatymą. Pagrindinė Įmonės ir jos dukterinių įmonių (toliau - Grupė) veikla yra mažmeninė prekyba drabužiais.

2018 m. rugsėjo 30 d. Grupę sudarė Įmonė bei 24 dukterinės įmonės:

Pavadinimas	Šalis	Nuosavybės dalis (%) 2018 09 30	Nuosavybės dalis (%) 2017 12 31
UAB Apranga LT	Lietuva	100%	100%
UAB Apranga BPB LT	Lietuva	100%	100%
UAB Apranga PLT	Lietuva	100%	100%
UAB Apranga SLT	Lietuva	100%	100%
UAB Apranga MLT	Lietuva	100%	100%
UAB Apranga HLT	Lietuva	100%	100%
UAB Apranga OLT	Lietuva	100%	100%
UAB Apranga Ecom LT	Lietuva	100%	100%
SIA Apranga	Latvija	100%	100%
SIA Apranga LV	Latvija	100%	100%
SIA Apranga BPB LV	Latvija	100%	100%
SIA Apranga PLV	Latvija	100%	100%
SIA Apranga SLV	Latvija	100%	100%
SIA Apranga MLV	Latvija	100%	100%
SIA Apranga OLV	Latvija	100%	100%
SIA Apranga Ecom LV	Latvija	100%	100%
OU Apranga ¹	Estija	100%	100%
OU Apranga Estonia	Estija	100%	100%
OU Apranga BEE	Estija	100%	100%
OU Apranga PB Trade	Estija	100%	100%
OU Apranga ST Retail	Estija	100%	100%
OU Apranga MDE	Estija	100%	100%
OU Apranga HEST	Estija	100%	100%
OU Apranga Ecom EE	Estija	100%	100%

¹ Įmonė tiesiogiai kontroliuoja 22,37% akcijų ir netiesiogiai per dukterinę įmonę OU Apranga Estonia likusius 77,63% akcijų.

APB „Apranga“ visą įstatinį kapitalą sudarančios 55 291 960 vienetų 0,29 euro nominalios vertės paprastosios vardinės akcijos (ISIN kodas LT0000102337) yra įtrauktos į Nasdaq Vilnius vertybinių popierių biržos Oficialųjį prekybos sąrašą.

2018 m. rugsėjo 30 d. Įmonė turėjo 2 711 akcininkus. Įmonės akcininkai, nuosavybės teise turintys ar valdantys daugiau kaip 5% įstatinio kapitalo, buvo:

Akcininkas	Įmonės kodas	Adresas	Akcijų skaičius	Įstatinio kapitalo dalis proc.
UAB „MG Baltic Investment“	123249022	Jasinskio 16B, Vilnius, Lietuva	34 262 189	62,0%
UAB „Minvista“	110685692	Jasinskio 16, Vilnius, Lietuva	5 442 826	9,8%
Swedbank AS (Estija) klientai	10060701	Liivalaia 8 Talinas, Estija	3 641 906	6,6%

Vadovaujanti patronuojanti įmonė, kurios finansinė atskaitomybė pateikiama viešai, yra UAB Koncernas „MG Baltic“. Pagrindinis Grupę kontroliuojantis asmuo yra p. D. J. Mockus.

2. Rengimo pagrindas ir svarbiausių apskaitos principų apibendrinimas

Ši finansinė atskaitomybė parengta pagal Tarptautinius finansinės atskaitomybės standartus (TFAS), patvirtintus taikymui Europos Sąjungoje. Tarpinei finansinei atskaitomybei taikyti tie patys apskaitos principai, kaip ir metinei finansinei atskaitomybei.

Šios finansinės atskaitos už laikotarpį, pasibaigusį 2018 m. rugsėjo 30 d., yra neauditotos.

Finansinėse atskaitose skaičiai yra pateikiami tūkstančiais eurų, jei nenurodyta kitaip.

APB „APRANGA“, įmonės kodas 121933274, Ukmergės g. 362, Vilnius
UŽ 2018 M. RUGSĖJO 30 D. PASIBAIGUSĮ DEVYNIŲ MĖNESIŲ LAIKOTARPĮ
 (visos sumos lentelėse pateikiamos tūkstančiais eurų, jei nenurodyta kitaip)

3. Informacija apie segmentus

Vadovybė veiklos segmentus nustato pagal ataskaitas, kurias peržiūri Generalinis direktorius bei kiti 6 direktoriai (atsakingi už valdymą, pardavimus ir rinkodarą, žmogiškuosius išteklius, pirkimus, vystymą ir finansus), ir kurios naudojamos priimant strateginius sprendimus.

Visa finansinė informacija, įskaitant ir pelno bei viso turto vertinimą, yra analizuojama šalies mastu. Informacija, pateikta Direktoriams, apie ataskaitinius segmentus už 2018 m. 9 mėnesius:

2018 9 mėnesiai	Lietuva	Latvija	Estija	Viso	Tarp- įmoniniai eliminavi- mimai	Viso konsoliduotose finansinėse ataskaitose
Segmentų pajamų iš viso	89 252	31 862	25 002	146 116	-	
Segmentų vidinės pajamos	(12 159)	(552)	(372)	(13 083)	-	
Pajamos iš išorės klientų	77 093	31 310	24 630	133 033	-	133 033
Bendrasis pelningumas	41,2%	42,8%	43,2%	41,9%		41,9%
Laikotarpio pelnas (nuostolis)	2 429	1 370	489	4 288	(9)	4 279
Turto iš viso	68 324	13 371	10 570	92 265	(12 584)	79 681
Ilgalaikio turto įsigijimai (išskyrus finansines priemones ir išankstinius apmokėjimus už nuomą)	3 325	580	151	4 056	-	4 056

2017 9 mėnesiai	Lietuva	Latvija	Estija	Viso	Tarp- įmoniniai eliminavi- mimai	Viso konsoliduotose finansinėse ataskaitose
Segmentų pajamų iš viso	87 831	31 392	24 112	143 335	-	
Segmentų vidinės pajamos	(11 970)	(720)	(602)	(13 292)	-	
Pajamos iš išorės klientų	75 861	30 672	23 510	130 043	-	130 043
Bendrasis pelningumas	43,1%	45,9%	46,2%	44,4%		44,4%
Laikotarpio pelnas	7 649	1 933	940	10 522	-	10 522
Turto iš viso	72 738	14 616	12 266	99 620	(17 456)	82 164
Ilgalaikio turto įsigijimai (išskyrus finansines priemones ir išankstinius apmokėjimus už nuomą)	4 141	561	1 784	6 486	-	6 486

4. Investicijos į ilgalaikį turta

Grynosios Grupės investicijos per 2018 m. 9 mėnesius sudarė 3,9 mln. eurų. Įmonė per 9 mėnesius viso investavo 2,7 mln. eurų, dukterinės įmonės - 1,2 mln. eurų.

5. Investicijos į dukterines įmones

2018 m. sausio mėn. Įmonė įsteigė dukterinę įmonę UAB „Apranga OLT“, kuri tapo „Oysho“ parduotuvių operatore Lietuvoje. Dukterinės įmonės įstatinis kapitalas yra 50 000 eurų. Visos akcijos yra pilnai apmokėtos grynaisiais pinigais. Įmonė kontroliuoja 100 procentų dukterinės įmonės kapitalo ir balsavimo teisių.

2018 m. rugpjūčio mėn. Įmonė įsteigė dukterinę įmonę SIA „Apranga OLV“, kuri taps „Oysho“ parduotuvių operatore Latvijoje. Dukterinės įmonės įstatinis kapitalas yra 50 000 eurų. Visos akcijos yra pilnai apmokėtos grynaisiais pinigais. Įmonė kontroliuoja 100 procentų dukterinės įmonės kapitalo ir balsavimo teisių.

APB „APRANGA“, įmonės kodas 121933274, Ukmergės g. 362, Vilnius
UŽ 2018 M. RUGSĖJO 30 D. PASIBAIGUSĮ DEVYNIŲ MĖNESIŲ LAIKOTARPĮ
(visos sumos lentelėse pateikiamos tūkstančiais eurų, jei nenurodyta kitaip)

6. Investicijos į finansinį turtą

2018 m. kovo mėnesį Įmonė už 0,9 mln. eurų pardavė dalį Lietuvos Respublikos Vyriausybės išleistų ilgalaikių obligacijų, kurios balanse apskaitomos kaip „Pardavimui skirtas finansinis turtas“. Likusios investicijos į Lietuvos Respublikos Vyriausybės išleistas ilgalaikes obligacijas 2018 m. rugsėjo 30 d. sudarė 0,7 mln. eurų.

2018 m. birželio mėnesį Įmonė už 2,0 mln. eurų įsigijo investicinės bendrovės UAB "LIM Verslo Trikampio NT Fondas" akcijų. Ši investicija balanse apskaitoma kaip „Ilgalaikis turtas, laikomas pardavimui“.

7. Paskolos

2017 m. rugpjūčio bei lapkričio mėnesiais Įmonė ir SEB bankas pasirašė anksčiau sudarytos kreditavimo sutarties pakeitimus. Pagal šiuos pakeitimus, anksčiau Grupei suteiktas 20 500 tūkst. eurų kredito limitas bei sąskaitos kredito perviršio limitas sumažinti iki 20 000 tūkst. eurų bei išduotas naujas ilgalaikis 1 500 tūkst. eurų verslo kreditas. Kreditų grąžinimo terminai atitinkamai 2019 m. lapkričio 30 d. ir 2022 m. rugpjūčio 23 d. Už panaudotą kredito limitų lėšų dalį mokamos kintamosios palūkanos, apskaičiuojamos kaip 1-3 mėnesių EURIBOR plus marža. Lėšų daliai, skirtai garantijų ir akredityvų išdavimui, taikoma fiksuota palūkanų norma.

2017 m. birželio mėnesį Įmonė ir LUMINOR bankas pasirašė anksčiau sudarytos banko sąskaitos kredito ir banko garantijų sutarties pakeitimą. Pagal šį pakeitimą banko sąskaitos kredito limitas padidintas iki 10 000 tūkst. eurų bei terminas pratęstas iki 2019 m. birželio 30 d. Už panaudotą limito dalį mokamos kintamosios palūkanos, apskaičiuojamos kaip EONIA plus marža. Limito daliai, skirtai garantijų išdavimui, taikoma fiksuota palūkanų norma.

8. Garantijos ir akredityvai

2018 m. rugsėjo 30 d. Įmonės vardu kredito institucijų suteiktos garantijos už dukterinių įmonių įsipareigojimus jų tiekėjams sudarė 14 738 tūkst. eurų (2017 m. gruodžio 31 d. – 14 520 tūkst. eurų). 2018 m. rugsėjo 30 d. Grupės vardu kredito institucijų suteikti akredityvai ir garantijos tiekėjams sudarė 16 390 tūkst. eurų (2017 m. gruodžio 31 d. – 16 436 tūkst. eurų).

2018 m. rugsėjo 30 d. Įmonės išleistos garantijos dukterinių įmonių įsipareigojimų tiekėjams užtikrinimui sudarė 747 tūkst. eurų (2017 m. gruodžio 31 d. – 747 tūkst. eurų).

9. Pelno paskirstymas

2018 m. balandžio 27 d. įvykęs Įmonės eilinis visuotinis akcininkų susirinkimas nutarė išmokėti 9 400 tūkst. eurų dividendų bei skirti 180 tūkst. eurų tantjemoms už 2017 metus.

10. Įvykiai pasibaigus ataskaitiniam laikotarpiui

2018 m. spalio mėnesį Įmonė ir LUMINOR bankas pasirašė finansinių įsipareigojimų limito sutartį, kuri pakeitė ankstesniąją banko sąskaitos kredito ir banko garantijų sutartį. Pagal naują sutartį finansinių įsipareigojimų limito galiojimo terminas nustatytas iki 2020 m. birželio 30 d.