

2017 m. liepos 28 d.
Vilnius


BENDROVĖS ATSAKINGŲ ASMENŲ PATVIRTINIMAS

Šiuo patvirtinime, kad, mūsų žiniomis, 2017 m. šešių mėnesių konsoliduota finansinė atskaitomybė, sudaryta pagal Tarptautinius finansinės atskaitomybės standartus, atitinka tikrovę ir teisingai parodo APB „Apranga“ ir bendrą konsoliduotų „Aprangos“ grupės įmonių turta, įsipareigojimus, finansinę būklę, pelną arba nuostolius ir pinigų srautus.

Taip pat patvirtiname, kad, mūsų žiniomis, 2017 m. šešių mėnesių konsoliduotame pranešime yra teisingai nurodyta APB „Apranga“ ir „Aprangos“ grupės verslo plėtros ir veiklos apžvalga, APB „Apranga“ ir „Aprangos“ grupės būklė kartu su pagrindinių rizikų ir neapibrėžtumų, su kuriais susiduriama, aprašymu.



„Aprangos“ grupės generalinis direktorius
Rimantas Perveneckas



„Aprangos“ grupės finansų ir ekonomikos direktorius
Saulius Bačasckas

KIRTIMŲ G. 51
LT-02244 VILNIUS
ELEKTRONINIS PAŠTAS
INFO@APRANGA.LT


TELEFONAS
(5) 2390608
FAKSAS
(5) 2390600

BENDROVĖS KODAS
121933274
PVM MOKĖTOJO KODAS
LT 219332716

AB „SEB BANKAS“
VILNIAUS FILIALAS
BANKO KODAS
70440

ATSISKAITOMŲJI SĄSKAITA
LT04 7044 0600 0090 8237
VALIUTINĖ SĄSKAITA
LT50 7044 0600 0090 8282

LR ĮMONIŲ REJISTRAS
VALSTYBĖS ĮMONĖS REJISTRŲ CENTRAS
VILNIAUS FILIALAS
ŠVERGAILOŠ G. 7, VILNIUS



APB „APRANGA“

2017 m. birželio 30 d.
pasibaigusio šešių mėnesių laikotarpio

**konsoliduotas tarpinis pranešimas ir
konsoliduota tarpinė finansinė atskaitomybė**

(NEAUDITUOTA)

APB „APRANGA“

Įmonės kodas 121933274, Kirtimų g. 51, Vilnius

INFORMACIJA APIE ĮMONĘ

Įmonės pavadinimas	Akcinė prekybos bendrovė "Apranga"
Teisinė forma	Akcinė bendrovė
Įregistravimo data	1993 m. kovo 1 d.
Įmonės kodas	121933274
Įstatinis kapitalas	16 034 668,40 Eur
Buveinės adresas	Kirtimų g. 51, LT-02244 Vilnius, Lietuva
Registro tvarkytojas	VĮ Registrų centro Vilniaus filialas
Telefonas	+370 5 239 08 08
Faksas	+370 5 239 08 00
Elektroninis paštas	info@apranga.lt
Interneto adresas	http://aprangagroup.lt
Pagrindinė veikla	Mažmeninė prekyba drabužiais
Auditorius	UAB „Ernst &Young Baltic“

APB „APRANGA”

Įmonės kodas 121933274, Kirtimų g. 51, Vilnius

TURINYS

	PUSLAPIAI
KONSOLIDUOTAS TARPINIS PRANEŠIMAS	4 – 15
FINANSINĖS ATASKAITOS:	
BENDRŲJŲ PAJAMŲ ATASKAITA	16
BALANSAS	17
NUOSAVO KAPITALO POKYČIŲ ATASKAITA	18
PINIGŲ SRAUTŲ ATASKAITA	19
AIŠKINAMASIS RAŠTAS	20 – 22

KONSOLIDUOTAS TARPINIS PRANEŠIMAS

Bendra informacija

Konsoliduotas tarpinis pranešimas parengtas už 2017 m. šešis mėnesius, pasibaigusius 2017 birželio 30 dieną.

Emitento pavadinimas: akcinė prekybos bendrovė "Apranga"
Teisinė forma: akcinė bendrovė
Įregistravimo data ir vieta: 1993 03 01 Vilniaus miesto valdyba
Įmonės kodas: 121933274
Buveinės adresas: Kirtimų g. 51, Vilnius, LT-02244, Lietuva
Telefonas: +370 5 2390808
Faksas: +370 5 2390800
Elektroninio pašto adresas: info@aprange.lt
Internetinė svetainė: <http://aprangegroup.lt>

2017 m. birželio 30 d. „Aprangos“ grupę (toliau – Grupė) sudaro pagrindinė įmonė APB „Apranga“ (toliau – Įmonė) ir žemiau išvardintos 100% kontroliuojamos dukterinės įmonės. Visų Grupės įmonių veikla yra mažmeninė prekyba drabužiais.

Pavadinimas	Teisinė forma	Įregistravimo data ir vieta	Įmonės kodas	Buveinės adresas	Telefonas, faksas, el. paštas, www
UAB „Apranga LT“	Uždaroji akcinė bendrovė	2004 04 27 Lietuvos Respublikos valstybinė įmonė „Registru centras“	300021271	Kirtimų 51, Vilnius, Lietuva	Tel. 370 5 2390808 Faks. 370 5 2390800 info@aprange.lt http://aprangegroup.lt
UAB „Apranga BPB LT“	Uždaroji akcinė bendrovė	2006 11 29 Lietuvos Respublikos valstybinė įmonė „Registru centras“	300509648	Kirtimų 51, Vilnius, Lietuva	Tel. 370 5 2390808 Faks. 370 5 2390800 info@aprange.lt http://aprangegroup.lt
UAB „Apranga PLT“	Uždaroji akcinė bendrovė	2007 03 21 Lietuvos Respublikos valstybinė įmonė „Registru centras“	300551572	Kirtimų 51, Vilnius, Lietuva	Tel. 370 5 2390808 Faks. 370 5 2390800 info@aprange.lt http://aprangegroup.lt
UAB „Apranga SLT“	Uždaroji akcinė bendrovė	2008 01 15 Lietuvos Respublikos valstybinė įmonė „Registru centras“	301519684	Kirtimų 51, Vilnius, Lietuva	Tel. 370 5 2390808 Faks. 370 5 2390800 info@aprange.lt http://aprangegroup.lt
UAB „Apranga MLT“	Uždaroji akcinė bendrovė	2011 05 13 Lietuvos Respublikos valstybinė įmonė „Registru centras“	302627022	Kirtimų 51, Vilnius, Lietuva	Tel. 370 5 2390808 Faks. 370 5 2390800 info@aprange.lt http://aprangegroup.lt
UAB „Apranga HLT“	Uždaroji akcinė bendrovė	2015 05 14 Lietuvos Respublikos valstybinė įmonė „Registru centras“	304042131	Kirtimų 51, Vilnius, Lietuva	Tel. 370 5 2390808 Faks. 370 5 2390800 info@aprange.lt http://aprangegroup.lt
UAB „Apranga Ecom LT“	Uždaroji akcinė bendrovė	2016 02 25 Lietuvos Respublikos valstybinė įmonė „Registru centras“	304184173	Kirtimų 51, Vilnius, Lietuva	Tel. 370 5 2390808 Faks. 370 5 2390800 info@aprange.lt http://aprangegroup.lt
SIA „Apranga“	Uždaroji akcinė bendrovė	2002 11 20 Latvijos Respublikos Įmonių registras	40003610082	Elizabetes 51, Ryga, Latvija	Tel. 371 6 7240020 Faks. 371 6 7240019 info@aprange.lt http://aprangegroup.lt
SIA „Apranga LV“	Uždaroji akcinė bendrovė	2004 03 30 Latvijos Respublikos Įmonių registras	40003672631	Elizabetes 51, Ryga, Latvija	Tel. 371 6 7240020 Faks. 371 6 7240019 info@aprange.lt http://aprangegroup.lt
SIA „Apranga BPB LV“	Uždaroji akcinė bendrovė	2008 01 10 Latvijos Respublikos Įmonių registras	40003887840	Elizabetes 51, Ryga, Latvija	Tel. 371 6 7240020 Faks. 371 6 7240019 info@aprange.lt http://aprangegroup.lt
SIA „Apranga PLV“	Uždaroji akcinė bendrovė	2008 01 10 Latvijos Respublikos Įmonių registras	40003887747	Elizabetes 51, Ryga, Latvija	Tel. 371 6 7240020 Faks. 371 6 7240019 info@aprange.lt http://aprangegroup.lt

APB „APRANGA“, įmonės kodas 121933274, Kirtimų g. 51, Vilnius
KONSOLIDUOTAS TARPINIS PRANEŠIMAS
UŽ 2017 M. BIRŽELIO 30 D. PASIBAIGUSĮ ŠEŠIŲ MĖNESIŲ LAIKOTARPĮ
(visos sumos lentelėse pateikiamos tūkstančiais eurų, jei nenurodyta kitaip)

Pavadinimas	Teisinė forma	Įregistravimo data ir vieta	Įmonės kodas	Buveinės adresas	Telefonas, faksas, el. paštas, www
SIA „Apranga SLV“	Uždaroji akcinė bendrovė	2008 11 19 Latvijos Respublikos Įmonių registras	50103201281	Terbatas 30, Ryga, Latvija	Tel. 371 6 7240020 Faks. 371 6 7240019 info@aprange.lt http://aprangegroup.lt
SIA „Apranga MLV“	Uždaroji akcinė bendrovė	2011 11 30 Latvijos Respublikos Įmonių registras	40103486301	Terbatas 30, Riga, Latvija	Tel. 371 6 7240020 Faks. 371 6 7240019 info@aprange.lt http://aprangegroup.lt
SIA „Apranga Ecom LV“	Uždaroji akcinė bendrovė	2016 02 29 Latvijos Respublikos Įmonių registras	40103972857	Terbatas 30, Riga, Latvija	Tel. 371 6 7240020 Faks. 371 6 7240019 info@aprange.lt http://aprangegroup.lt
OÜ „Apranga“ ¹	Uždaroji akcinė bendrovė	2006 07 19 Talino miesto teismo Registracijos skyrius	11274427	Pärnu mnt 10/Väike-Karja 12, Talinas, Estija	Tel. 372 6270141 Faks. 372 6270144 info@aprange.lt http://aprangegroup.lt
OÜ „Apranga Estonia“	Uždaroji akcinė bendrovė	2004 04 12 Talino miesto teismo Registracijos skyrius	11026132	Pärnu mnt 10/Väike-Karja 12, Talinas, Estija	Tel. 372 6270141 Faks. 372 6270144 info@aprange.lt http://aprangegroup.lt
OÜ „Apranga BEE“	Uždaroji akcinė bendrovė	2007 09 04 Talino miesto teismo Registracijos skyrius	11419148	Pärnu mnt 10/Väike-Karja 12, Talinas, Estija	Tel. 372 6270141 Faks. 372 6270144 info@aprange.lt http://aprangegroup.lt
OÜ „Apranga PB Trade“	Uždaroji akcinė bendrovė	2008 08 21 Talino miesto teismo Registracijos skyrius	11530250	Pärnu mnt 10/Väike-Karja 12, Talinas, Estija	Tel. 372 6270141 Faks. 372 6270144 info@aprange.lt http://aprangegroup.lt
OÜ „Apranga ST Retail“	Uždaroji akcinė bendrovė	2008 08 21 Talino miesto teismo Registracijos skyrius	11530037	Pärnu mnt 10/Väike-Karja 12, Talinas, Estija	Tel. 372 6270141 Faks. 372 6270144 info@aprange.lt http://aprangegroup.lt
OÜ „Apranga MDE“	Uždaroji akcinė bendrovė	2014 02 21 Talino miesto teismo Registracijos skyrius	12617929	Pärnu mnt 10/Väike-Karja 12, Talinas, Estija	Tel. 372 6270141 Faks. 372 6270144 info@aprange.lt http://aprangegroup.lt
OÜ „Apranga HEST“	Uždaroji akcinė bendrovė	2016 07 05 Talino miesto teismo Registracijos skyrius	14075697	Pärnu mnt 10/Väike-Karja 12, Talinas, Estija	Tel. 372 6270141 Faks. 372 6270144 info@aprange.lt http://aprangegroup.lt
OÜ „Apranga Ecom EE“	Uždaroji akcinė bendrovė	2016 03 01 Talino miesto teismo Registracijos skyrius	14004869	Pärnu mnt 10/Väike-Karja 12, Talinas, Estija	Tel. 372 6270141 Faks. 372 6270144 info@aprange.lt http://aprangegroup.lt

¹ Įmonė tiesiogiai kontroliuoja 33,33% akcijų ir netiesiogiai per dukterinę įmonę likusius 66,67% akcijų.

Vadovaujanti patronuojanti įmonė, kurios finansinė atskaitomybė pateikiama viešai, yra UAB Koncernas „MG Baltic“. Pagrindinis Grupę kontroliuojantis asmuo yra p. D. J. Mockus.

Veiklos apžvalga

2017 m. 1-ą pusmetį „Aprangos“ grupės tinklo mažmeninė prekių apyvarta (su PVM) sudarė 99,3 mln. eurų, arba 5,2% daugiau, nei 2016 metų 1-ą pusmetį. Aukščiausi augimo tempai buvo Estijoje (10,5%), Lietuvoje ir Latvijoje apyvarta augo atitinkamai 4,6% ir 3,1%.

EUROSTAT duomenimis Baltijos šalių mažmeninė prekyba (išskyrus variklinių transporto priemonių, motociklų ir automobilių degalų prekybą) per 2017 m. 6 mėnesius sparčiausiai augo Lietuvoje (+4%). Latvijoje ir Estijoje mažmeninės prekybos augimo tempai tuo pačiu laikotarpiu buvo lėtesni nei Lietuvoje ir sudarė atitinkamai 2% ir 3%. 2017 m. II ketvirčio mažmeninės prekybos augimo tempai pagal šalis buvo praktiškai vienodi ir sudarė 3-4%. Europos Sąjungos (28 šalių) mažmeninė prekyba per 2017 m. I-ą pusmetį išaugo apie 3% (tiek pat, kaip ir per 2016 m. I-ą bei II-ą pusmečius).

Grupės parduotuvių mažmeninė prekių apyvarta pagal šalis per 2017 m. pirmąjį pusmetį (tūkst. EUR, su PVM):

Šalis	2017 6 mėnesiai	2016 6 mėnesiai	2015 6 mėnesiai	2017/2016, %	2017/2015, %
Lietuva	58 393	55 818	53 344	4,6%	9,5%
Latvija	23 533	22 832	21 779	3,1%	8,1%
Estija	17 347	15 701	12 861	10,5%	34,9%
Iš viso:	99 274	94 352	87 984	5,2%	12,8%

APB „APRANGA“, įmonės kodas 121933274, Kirtimų g. 51, Vilnius
KONSOLIDUOTAS TARPINIS PRANEŠIMAS
UŽ 2017 M. BIRŽELIO 30 D. PASIBAIGUSĮ ŠEŠIŲ MĖNESIŲ LAIKOTARPĮ
(visos sumos lentelėse pateikiamos tūkstančiais eurų, jei nenurodyta kitaip)

Grupės parduotuvių mažmeninė prekių apyvarta pagal šalis per 2017 m. antrąjį ketvirtį (tūkst. EUR, su PVM):

Šalis	2017 II ketv.	2016 II ketv.	2015 II ketv.	2017/2016, %
Lietuva	30 170	29 337	27 632	2,8%
Latvija	12 173	11 976	11 241	1,6%
Estija	9 083	8 918	7 000	1,8%
Iš viso:	51 425	50 231	45 874	2,4%

Grupės parduotuvių mažmeninė prekių apyvarta pagal tinklus per 2017 m. pirmąjį pusmetį (tūkst. EUR, su PVM):

Tinklas	2017 6 mėnesiai	2016 6 mėnesiai	2015 6 mėnesiai	2017/2016, %	2017/2015, %
Ekonominis ¹	13 926	13 939	14 438	-0,1%	-3,5%
Jaunimo ²	19 087	19 018	19 159	0,4%	-0,4%
Avalynės	2 922	3 234	3 469	-9,6%	-15,8%
Verslo ³	17 915	16 392	14 365	9,3%	24,7%
Prestižo ⁴	10 692	10 922	11 168	-2,1%	-4,3%
Zara	29 769	26 404	21 546	12,7%	38,2%
Išparduotuvės	4 963	4 442	3 840	11,7%	29,2%
Iš viso	99 274	94 352	87 984	5,2%	12,8%

¹ „Apranga“, „Promod“, „s.Oliver“, „Tom Tailor“, „Mexx“, „Orsay“;

² „Aprangos galerija“, „Moskito“, „Mango“, „Bershka“, „Pull & Bear“, „Stradivarius“, „Desigual“;

³ „City“, „Massimo Dutti“, „Strellson“, „Marella“, „Pennyblack“, „Coccinelle“, „Tommy Hilfiger“, „Zara Home“;

⁴ „Burberry“, „Emporio Armani“, „Hugo Boss“, „Ermenegildo Zegna“, „MaxMara“, „Weekend MaxMara“, „Armani Jeans“, „Marina Rinaldi“, „Mados linija“, „Nude“, „Sandro“, „Maje“.

2017 m. I-ą pusmetį daugiausiai išaugo Zara tinklo, Išparduotuvių ir Verslo tinklų apyvarta (atitinkamai 12,7%, 11,7% ir 9,3%). Dviejų metų laikotarpiu labiausiai išaugo Zara tinklas (augimas sudarė 38,2%).

Per 2017 m. 6 mėnesius Grupė atidarė 3 naujas parduotuves (dvi „Orsay“ parduotuves Kaune ir Panevėžyje bei „Apranga“ parduotuvę Tartu), 5 parduotuves išplėtė ir rekonstravo („Bershka“ parduotuvę Kaune, „Zara“ Klaipėdoje, „City“ Rygoje bei „Bershka“ ir „Stradivarius“ parduotuves Taline) ir 4 uždarė.

Investicijos į Grupės mažmeninio tinklo plėtrą ir pertvarkymą 2017 m. I pusmetį sudarė 4,0 mln. eurų (3 pastaba „Investicijos į ilgalaikį turtą“). Investicijos (įsigijimai) pagal Grupės segmentus atskleisti 2 pastaboje „Informacija apie segmentus“. Grupė neužsiima su moksliniais tyrimais ir eksperimentine plėtra susijusia veikla, išskyrus kiek tai susiję su procesų tobulinimu. Savo veikloje Grupė naudoja naujausias technologijas bei naujausius technologinius procesus, atitinkančius ekologinius standartus ir padedančius mažinti neigiamą įtaką aplinkai.

Grupės parduotuvių skaičius pagal šalis:

Šalis	2017 06 30	2016 06 30	2015 06 30	2017/2016, %
Lietuva	105	104	98	1,0%
Latvija	47	46	45	2,2%
Estija	30	28	23	7,1%
Iš viso:	182	178	166	2,2%

Parduotuvių skaičius pagal tinklus:

Tinklas	2017 06 30	2016 06 30	Pokytis
Ekonominis	34	33	3,0%
Jaunimo	46	46	0,0%
Avalynės	14	15	-6,7%
Verslo	40	37	8,1%
Prestižo	27	27	0,0%
Zara	12	12	0,0%
Išparduotuvės	9	8	12,5%
Iš viso	182	178	2,2%

Bendras Grupės valdomas *prekybos plotas* per metų laikotarpį iki 2017 m. birželio 30 d. padidėjo 4,4% arba 3,6 tūkst. kv. m.

APB „APRANGA“, įmonės kodas 121933274, Kirtimų g. 51, Vilnius
KONSOLIDUOTAS TARPINIS PRANEŠIMAS
UŽ 2017 M. BIRŽELIO 30 D. PASIBAIGUSĮ ŠEŠIŲ MĖNESIŲ LAIKOTARPĮ
(visos sumos lentelėse pateikiamos tūkstančiais eurų, jei nenurodyta kitaip)

Grupės parduotuvių plotas pagal šalis (tūkst. kv. m.):

Šalis	2017 06 30	2016 06 30	2015 06 30	2017/2016, %
Lietuva	49,3	48,0	46,3	2,8%
Latvija	20,8	20,2	20,4	3,4%
Estija	14,5	13,0	10,1	12,1%
IŠ viso:	84,7	81,1	76,9	4,4%

Per 2017 m. 6 mėnesius Grupės *pelnas prieš apmokestinimą* sudarė 5,2 mln. eurų, kai per 2016 m. 6 mėnesius pelnas prieš apmokestinimą siekė 4,6 mln. eurų (+12,5%).

Antrojo ketvirčio pelnas prieš apmokestinimą per metus sumažėjo nuo 3,5 mln. eurų 2016 metais iki 3,0 mln. eurų 2017 metais (-14,1%). Pelno mažėjimą pagrindė įtakojo šalti antrojo metų ketvirčio orai, kurie lėmė mažesnę nei planuotą apyvartą augimą.

Grupės *EBITDA* per 2017 m. 6 mėnesius sudarė 8,4 mln. eurų, o atitinkamą 2016 m. laikotarpį 7,7 mln. eurų. *EBITDA* pelningumas per metus laiko padidėjo nuo 10,2% iki 10,4%. Grupės likvidumo koeficientas sudarė 2,2.

Pagrindiniai Grupės rodikliai	2017 6 mėnesiai	2016 6 mėnesiai	2015 6 mėnesiai
Pardavimai, tūkst. eurų	80 757	75 401	70 142
Pardavimai užsienio rinkose, tūkst. eurų	32 875	30 795	27 567
Palyginamieji (angl. like-to-like) pardavimai, %	1,0%	1,2%	1,1%
Bendras pelnas, tūkst. eurų	36 668	33 710	31 053
Bendras pelningumas, %	45,4%	44,7%	44,3%
Veiklos pelnas, tūkst. eurų	5 189	4 626	4 000
Veiklos pelningumas, %	6,4%	6,1%	5,7%
Pelnas prieš apmokestinimą, tūkst. eurų	5 179	4 605	3 952
Pelningumas prieš apmokestinimą, %	6,4%	6,1%	5,6%
Laikotarpio pelnas, tūkst. eurų	4 272	3 834	3 232
Pelningumas, %	5,3%	5,1%	4,6%
EBITDA, tūkst. eurų	8 428	7 660	6 917
EBITDA pelningumas, %	10,4%	10,2%	9,9%
Nuosavybės grąža laikotarpio pabaigoje, %	8,7%	8,3%	7,7%
Turto grąža laikotarpio pabaigoje, %	6,1%	5,8%	4,9%
Grynoji skola / Nuosavybė*, %	1,8%	1,0%	16,5%
Likvidumo koeficientas, kartais	2,2	2,4	1,6

* (Finansinės skolos – gryni pinigai) / Nuosavybė

Pagrindiniai Grupės rodikliai	2017 II ketv.	2016 II ketv.	2015 II ketv.
Pardavimai, tūkst. eurų	41 873	40 209	36 519
Pardavimai užsienio rinkose, tūkst. eurų	17 142	16 761	14 505
Palyginamieji (angl. like-to-like) pardavimai, %	0,0%	2,5%	1,4%
Bendras pelnas, tūkst. eurų	19 806	18 949	17 341
Bendras pelningumas, %	47,3%	47,1%	47,5%
Veiklos pelnas, tūkst. eurų	2 969	3 463	3 192
Veiklos pelningumas, %	7,1%	8,6%	8,7%
Pelnas prieš apmokestinimą, tūkst. eurų	2 964	3 451	3 164
Pelningumas prieš apmokestinimą, %	7,1%	8,6%	8,7%
Laikotarpio pelnas, tūkst. eurų	2 499	2 970	2 767
Pelningumas, %	6,0%	7,4%	7,6%
EBITDA, tūkst. eurų	4 594	4 998	4 630
EBITDA pelningumas, %	11,0%	12,4%	12,7%
Nuosavybės grąža laikotarpio pabaigoje, %	5,1%	6,4%	6,6%
Turto grąža laikotarpio pabaigoje, %	3,6%	4,5%	4,2%
Grynoji skola / Nuosavybė*, %	1,8%	1,0%	16,5%
Likvidumo koeficientas, kartais	2,2	2,4	1,6

* (Finansinės skolos – gryni pinigai) / Nuosavybė

APB „APRANGA“, įmonės kodas 121933274, Kirtimų g. 51, Vilnius
KONSOLIDUOTAS TARPINIS PRANEŠIMAS
UŽ 2017 M. BIRŽELIO 30 D. PASIBAIGUSĮ ŠEŠIŲ MĖNESIŲ LAIKOTARPĮ
(visos sumos lentelėse pateikiamos tūkstančiais eurų, jei nenurodyta kitaip)

Grupės veiklos sąnaudos per 2017 m. 6 mėnesius sudarė 31,5 mln. eurų ir, lyginant su atitinkamu 2016 m. laikotarpiu, padidėjo 8,2%. Veiklos sąnaudos augo sparčiau nei apyvarta, kuri augo 5,2%.

Grupės finansinės veiklos sąnaudos per ataskaitinį 2017 m. laikotarpį sudarė 10 tūkst. eurų (2016 m. 6 mėnesiai: 21 tūkst. eurų) ir per metus sumažėjo pagrindė dėl vidutiniškai mažesnio skolinimosi iš bankų. Vis dėlto ataskaitinio laikotarpio pabaigoje Grupės finansinės skolos nežymiai išaugo iki 2,2 mln. eurų (2016 m. birželio 30 d.: 1,8 mln. eurų).

Pagrindiniai Grupės rodikliai	2017	2016	Pokytis
	6 mėnesiai	6 mėnesiai	
Pardavimai, tūkst. eurų	80 757	75 401	7,1%
Pardavimai užsienio rinkose, tūkst. eurų	32 875	30 795	6,8%
Bendrasis pelnas, tūkst. eurų	36 668	33 710	8,8%
Veiklos sąnaudos	(31 479)	(29 084)	8,2%
Veiklos pelnas, tūkst. eurų	5 189	4 626	12,2%
Pelnas prieš apmokestinimą, tūkst. eurų	5 179	4 605	12,5%
Laikotarpio pelnas, tūkst. eurų	4 272	3 834	11,4%
EBITDA, tūkst. eurų	8 428	7 660	10,0%

Grupės atsargų lygis per pastaruosius 12 mėnesių iki 2017 m. birželio 30 d. augo 13,0% iki 36,3 mln. eurų. Įmonės atsargos augo 11,2%. Grupės atsargų augimą, kuris buvo didesnis nei apyvartos augimas (5,2%), pagrindė lėmė naujų parduotuvių atidarymai bei Zara ir Mango prekių pirkimo modelių pasikeitimai.

Darbuotojų skaičius 2017 m. birželio 30 d. ir vidutinis mėnesio darbo užmokestis pagal kategorijas 2017 m. pirmą pusmetį buvo:

Darbuotojų kategorija	Vidutinis mėnesio atlyginimas, eurai			
	Darbuotojų skaičius		Vidutinis mėnesio atlyginimas, eurai	
	Grupė	Įmonė	Grupė	Įmonė
Administracija	172	107	1 623	1 951
Parduotuvių personalas	1 892	614	578	623
Logistika	55	55	759	759
Iš viso	2 119	776	665	814

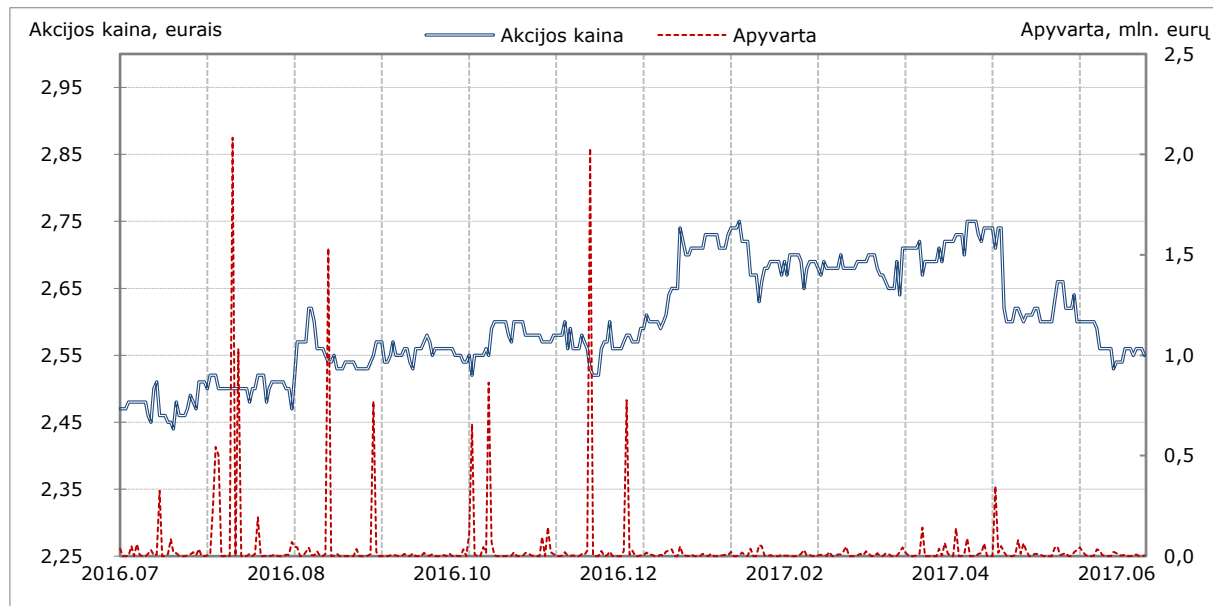
Darbuotojų skaičius per metus iki 2017 m. birželio 30 d. Grupėje padidėjo 71 darbuotoju iki 2 119 (+3,5%), o Įmonėje sumažėjo 13 iki 776 (-1,6%). Per antrą 2017 m. ketvirtį darbuotojų skaičius Grupėje padidėjo 66 darbuotojais (+3,2%), Įmonėje padidėjo 5 (+0,6%).

2017 m. birželio 30 d. darbuotojų skaičius pagal išsilavinimą buvo:

Išsilavinimas	Grupė	Įmonė
Aukštasis	508	258
Profesinis	340	137
Vidurinis	249	91
Pradinis	34	6
Studentas	988	284
Iš viso	2 119	776

Įmonės akcijų kaina per ataskaitinį 6 mėnesių laikotarpį sumažėjo 1% nuo 2,57 euro iki 2,55 euro už akciją. Maksimali akcijų kaina per laikotarpį buvo 2,76 euro už akciją, minimali akcijų kaina - 2,53 euro už akciją. Bendrovės kapitalizacija sumažėjo nuo 142 mln. eurų metų pradžioje iki 141 mln. eurų 2017 m. birželio 30 d. Vidutinė svertinė akcijų kaina per ataskaitinį laikotarpį sudarė 2,68 euro už 1 akciją. Akcijų apyvarta per 2017 m. 6 mėnesius siekė 2,4 mln. eurų. Per pastaruosius 12 mėnesių akcijų kaina padidėjo nuo 2,50 euro iki 2,55 euro už akciją, arba 2%.

APB Apranga akcijų kainos kitimas per 12 mėnesių nuo 2016 m. liepos 1 d. iki 2017 m. birželio 30 d.:



Veiklos planai

„Aprangos“ grupė 2017 metais planuoja pasiekti 230 mln. eurų apyvartą (su PVM), arba 7,4% didesnę, nei faktinė 2016 metų apyvarta.

2017 metais „Aprangos“ grupė planuoja atidaryti ar rekonstruoti 7-10 parduotuvių. Investicijos sudarys apie 5-6 mln. eurų.

Rizikos valdymas

Finansinės rizikos veiksniai

Vykdydama rizikos valdymą, Grupė pagrindinį dėmesį skiria finansinei (kredito, rinkos, valiutų, likvidumo ir palūkanų normos), veiklos ir teisinei rizikoms. Pagrindinis finansinės rizikos valdymo tikslas yra nustatyti rizikos ribas ir vėliau užtikrinti, kad rizikos mastas šių ribų neviršytų. Vykdydant veiklos ir teisinės rizikos valdymą, siekiama užtikrinti tinkamą vidaus taisyklių funkcionavimą tam, kad veiklos ir teisinė rizikos būtų sumažintos.

Finansinė rizika kyla dėl šių finansinių priemonių: prekybos gautinų sumų, pinigų ir pinigų ekvivalentų, prekybos ir kitų mokėtinų sumų ir paskolų. Apskaitos principai taikomi šioms finansinėms priemonėms per 2017 m. šešis mėnesius nepasikeitė.

Kredito rizika

Kredito rizikos valdymas atliekamas Grupės lygmeniu. Kredito rizika kyla dėl pinigų ir pinigų ekvivalentų, indėlių bankuose ir finansinėse institucijose, taip pat ir dėl didmenine prekyba užsiimančių ir mažmeninės prekybos srities pirkėjų patiriamos kredito rizikos, įskaitant gautinų sumų likučius ir sutartus sandorius. Pasirenkami tik nepriklausomų vertintojų įvertinti bankai ir finansinės institucijos, kurioms suteikti aukšti kredito reitingai. Pardavimai didmenine prekyba užsiimantiems klientams vykdomi retai ir yra nereikšmingi, todėl atliekant rizikos kontrolę įvertinama tik kliento kredito kokybė, atsižvelgiant į jo finansinę būklę, praėjusių laikotarpių patirtį ir kitus veiksnius. Mažmeninės prekybos klientai už pardavimus atsiskaito grynaisiais pinigais arba pagrindinėmis kredito kortelėmis.

Bendrovei išskylanti kredito rizika dėl prekybos gautinų sumų iš dukterinių įmonių ir dukterinėms įmonėms suteiktų paskolų yra valdoma kartą per mėnesį tikrinant dukterinių įmonių finansinės veiklos rezultatus.

Bendrovėje ir Grupėje nėra reikšmingos kredito rizikos koncentracijos.

Likvidumo rizika

Likvidumo rizikos valdymas leidžia išlaikyti reikiamą grynąjį pinigų kiekį, taip pat finansavimą pagal sutartas pakankamas kreditavimo priemones. Dėl dinamiško pagrindinės veiklos pobūdžio, Grupė palaiko finansavimo

lankstumą, sudarydama kredito linijų sutartis.

Vadovybė kontroliuoja sudaromas Grupės likvidumo rezervo, apimančio nepanaudotas paskolas, prognozes ir pinigų ir pinigų ekvivalentus, atsižvelgiant į numatomus pinigų srautus. Tai paprastai atliekama vietos lygmeniu Grupės įmonėse, remiantis Grupės nustatyta tvarka. Be to, Grupės likvidumo valdymo politika apima pinigų srautų prognozes, atsižvelgiant į šiemis srautams reikalingą likvidaus turto lygį ir skolų finansavimo planų parengimą.

Rinkos rizika

Pinigų srautų ir tikrosios vertės palūkanų normos rizika

Grupės pajamos ir veiklos pinigų srautai iš esmės yra nepriklausomi nuo palūkanų normų pasikeitimų rinkoje, kadangi Grupė neturi reikšmingo palūkanas uždirbančio turto. Įmonė yra suteikusi dukterinėms bendrovėms paskolų su kintančiomis palūkanų normomis, tačiau pinigų srautų rizika yra mažinama taikant tą patį kintantį paskolų palūkanų normos elementą, kokį bankai taiko įmonei.

Grupėi palūkanų normos rizika iškyla dėl ilgalaikių paskolų. Dėl paskolų, suteiktų su kintamomis palūkanų normomis, Grupėi iškyla pinigų srautų palūkanų normos rizika. Dėl paskolų, suteiktų su fiksuotomis palūkanų normomis, Grupėi iškyla palūkanų normos tikrosios vertės rizika, tačiau ji nėra įtraukta į jautrumo analizę, kadangi palūkanų normos pokyčiai neturi poveikio Grupės pelnui ar nuosavybei.

Įmonės ir Grupės paskolas sudaro paskolos su kintama palūkanų norma, kuri yra susijusi su EURIBOR. Grupė ir Įmonė nenaudojo jokių išvestinių finansinių priemonių, kurių paskirtis būtų valdyti palūkanų normos svyravimo riziką.

Prekybos ir kitos gautinos bei mokėtinos sumos neuždirba palūkanų ir turi būti įvykdytos per vienerius metus.

Grupės vadovybė nuolat stebi Grupės pinigų srautų ir tikrosios vertės palūkanų normos riziką. Ji analizuoja Grupės palūkanų normos riziką remiantis dinaminio metodu, svarstant refinansavimo, esamų padėčių atnaujinimo, alternatyvių finansavimo šaltinių galimybes. Remdamasi šiomis analizėmis, Grupė apskaičiuoja nustatyto palūkanų normos pokyčio poveikį pelnui ir nuostoliui. Šios analizės rengiamos tik įsipareigojimų atžvilgiu, kurie atspindi pagrindines pozicijas, kurioms nustatytos palūkanos.

Remiantis atliktomis simuliacijomis, įmonės vadovybė mano, kad palūkanų normai padidėjus ar sumažėjus 0,5 proc., Grupės pelno po apmokestinimo ar nuosavybės pasikeitimas būtų nereikšmingas Įmonės ir Grupės finansinėms ataskaitoms.

Valiutų kursų svyravimo rizika

Grupė ir Įmonė laikosi politikos derinti pinigų srautus iš numatomų pardavimų ateityje su numatomais pirkimais bei kitomis išlaidomis pagal kiekvieną užsienio valiutos poziciją. Visos Grupės mokėtinos ir gautinos sumos yra trumpalaikės, o pajamos ir sąnaudos užsienio valiutomis sudaro neįžymią dalį (mažiau nei 10%), palyginus su eurai denominuotomis pajamomis ir sąnaudomis. Šiuo metu Įmonė ir Grupė tam tikru mastu naudoja išvestines finansines priemones užsienio valiutos kurso kitimo rizikos valdymui. Naudojamos išvestinės finansinės priemonės apima tik išankstinius užsienio valiutos (JAV dolerio) pirkimo sandorius, kurių terminai yra mažesni nei 30 dienų. Ne balanse apskaitomų įsipareigojimų pagal šiuos sandorius suma ataskaitinio laikotarpio pabaigai sudarė 39 tūkst. eurų.

Grupė vykdo veiklą Lietuvoje, Latvijoje ir Estijoje ir ataskaitinį laikotarpį naudojo eurus. Kadangi visose trijose šalyse yra įvestas euras (Estijoje nuo 2011 m. sausio 1 d., Latvijoje nuo 2014 m. sausio 1 d., Lietuvoje nuo 2015 m. sausio 1 d.), todėl valiutų kursų svyravimų nėra.

Kainos rizika

Grupė nesusiduria su finansinių priemonių rinkos rizika, kadangi neturi nuosavybės vertybinių popierių.

Kapitalo rizika

Grupės kapitalo valdymo tikslai yra užtikrinti Grupės galimybes tęsti veiklą siekiant uždirbti pelno savo akcininkams ir kitoms suinteresuotoms šalims ir palaikyti optimalią kapitalo struktūrą mažinant kapitalo savikainą. Siekdama palaikyti arba pakoreguoti kapitalo struktūrą, Grupė gali pakoreguoti akcininkams išmokamų dividendų sumą, gražinti kapitalą akcininkams, išleisti naujų akcijų arba parduoti turtą, kad sumažintų skolas.

Kaip ir kitos šioje srityje veikiančios įmonės, Grupė kontroliuoja kapitalą remiantis skolos ir nuosavo kapitalo santykiu (angl. „gearing ratio“). Šis santykis apskaičiuojamas skolas grynąja verte padalinus iš viso kapitalo. Skola grynąja verte apskaičiuojama iš bendros skolų sumos (įskaitant ilgalaikes ir trumpalaikes balanse nurodytas skolas) atėmus pinigų ir pinigų ekvivalentus. Visas kapitalas apskaičiuojamas kaip nuosavas kapitalas, nurodytas konsoliduotame balanse, pridėjus skolą grynąja verte.

APB „APRANGA“, įmonės kodas 121933274, Kirtimų g. 51, Vilnius
KONSOLIDUOTAS TARPINIS PRANEŠIMAS
UŽ 2017 M. BIRŽELIO 30 D. PASIBAIGUSĮ ŠEŠIŲ MĖNESIŲ LAIKOTARPĮ
(visos sumos lentelėse pateikiamos tūkstančiais eurų, jei nenurodyta kitaip)

Remiantis Lietuvos Respublikos akcinių bendrovių įstatymu, akcinės bendrovės įstatinis kapitalas turi būti ne mažesnis kaip 40 tūkst. eurų, o uždarnosios akcinės bendrovės – nemažesnis nei 2,5 tūkst. eurų. Be to, visų ūkio subjektų nuosavas kapitalas turi būti ne mažesnis kaip 50 procentų bendrovės įstatinio kapitalo dydžio. 2017 m. birželio 30 d. Įmonė ir jos Lietuvoje veikiančios dukterinės įmonės, išskyrus UAB „Apranga Ecom LT“, vykdė šiuos reikalavimus. UAB „Apranga Ecom LT“ nevykdė šio reikalavimo ataskaitinio laikotarpio pradžioje, todėl 2017 m. birželio mėnesį Įmonė priėmė sprendimą padidinti UAB „Apranga Ecom LT“ įstatinį kapitalą iki 10 000 eurų, kad išlaikytų teisės aktų reikalavimus.

Remiantis Latvijos Respublikos komercijos įstatymu, uždarnosios akcinės bendrovės akcinis kapitalas turi būti ne mažesnis nei 2,8 tūkst. eurų. Be to, bendrovės nuostoliai negali viršyti 50 procentų bendrovės akcinio kapitalo dydžio. Visos Latvijoje veikiančios dukterinės įmonės 2017 m. birželio 30 d. vykdė kapitalo reikalavimus.

Remiantis Estijos Respublikos komerciniu kodeksu, uždarnosios akcinės bendrovės akcinis kapitalas turi būti ne mažesnis nei 2,5 tūkst. eurų. Be to, bendrovės nuosavas kapitalas turi būti ne mažesnis kaip 50 procentų bendrovės įstatinio kapitalo dydžio. Visos Estijoje veikiančios dukterinės įmonės, išskyrus OU „Apranga“ ir OU „Apranga Ecom EE“, 2017 m. birželio 30 d. vykdė kapitalo reikalavimus. OU „Apranga“ ir OU „Apranga Ecom EE“ nevykdė šio reikalavimo ataskaitinio laikotarpio pradžioje, todėl 2017 m. birželio mėnesį Įmonė priėmė sprendimus padidinti OU „Apranga“ ir OU „Apranga Ecom EE“ įstatinius kapitalus atitinkamai iki 2 000 000 eurų bei 10 000 eurų, kad išlaikytų teisės aktų reikalavimus.

Be to, Grupė turi laikytis sutartyse su AB „SEB bankas“ bei „Nordea Bank AB“ numatytų finansinių rodiklių. 2017 m. birželio 30 d. Grupė ir Įmonė laikėsi šių finansinių rodiklių.

Vertybinių popierių

Visą Įmonės įstatinį kapitalą sudarančios 55 291 960 vienetų 0,29 euro nominalios vertės paprastosios vardinės akcijos (ISIN kodas LT0000102337) yra įtrauktos į Nasdaq Vilnius vertybinių popierių biržos Oficialųjį prekybos sąrašą.

Visos Įmonės akcijos suteikia vienodas teises akcininkams.

Akcijos savininkui suteikiamos turtinės teisės:

- 1) Gauti bendrovės pelno dalį (dividendą);
- 2) Gauti likviduojamos bendrovės turto dalį;
- 3) Nemokamai gauti akcijų, kai įstatinis kapitalas didinamas iš bendrovės lėšų, išskyrus Akcinių bendrovių įstatymu numatytas išimtis;
- 4) Pirmumo teise įsigyti bendrovės išleidžiamų akcijų ar konvertuojamų obligacijų, išskyrus atvejį, kai visuotinis akcininkų susirinkimas Akcinių bendrovių įstatymo nustatyta tvarka nusprendžia šią teisę visiems akcininkams atšaukti;
- 5) Įstatymų nustatytais būdais skolinti bendrovei, tačiau bendrovė, skolindamasi iš savo akcininkų, neturi teisės įkeisti akcininkams savo turto. Bendrovei skolinantis iš akcininko, palūkanos negali viršyti paskolos davėjo gyvenamojoje ar verslo vietoje esančių komercinių bankų vidutinės palūkanų normos, galiojusios paskolos sutarties sudarymo momentu. Tokiu atveju bendrovei ir akcininkams draudžiama susitarti dėl didesnių palūkanų dydžio;
- 6) Gauti bendrovės lėšų, kai bendrovės įstatinis kapitalas mažinamas siekiant akcininkams išmokėti bendrovės lėšų.
- 7) Akcininkas taip pat gali turėti kitas Lietuvos Respublikos įstatymų nustatytas turtines teises.

Akcijos savininkui suteikiamos neturtinės teisės:

- 1) Dalyvauti ir balsuoti visuotiniuose akcininkų susirinkimuose. Viena paprastoji vardinė akcija visuotiniame akcininkų susirinkime suteikia jos savininkui vieną balsą. Teisė balsuoti visuotiniuose akcininkų susirinkimuose gali būti uždrausta ar apribota Lietuvos Respublikos įstatymų nustatytais atvejais, taip pat kai ginčijama nuosavybės teisė į akciją;
- 2) Gauti Akcinių bendrovių įstatymu numatytą informaciją apie bendrovę;
- 3) Kreiptis į teismą su ieškiniu atlyginti bendrovei žalą, kuri susidarė dėl bendrovės vadovo ir valdybos narių Lietuvos Respublikos įstatymais bei šiais įstatais nustatytų pareigų nevykdymo ar netinkamo vykdymo, taip pat kitais įstatymų nustatytais atvejais;
- 4) Kitas įstatymų nustatytas neturtines teises.

2017 m. birželio 30 d. Įmonė turėjo 2 577 akcininkus. Įmonės akcininkai, nuosavybės teise turintys ar valdantys daugiau kaip 5% įstatinio kapitalo, buvo:

Akcininkas	Įmonės kodas	Adresas	Akcijų skaičius	Įstatinio kapitalo dalis proc.
UAB „MG Baltic Investment“	123249022	Jasinskio 16B, Vilnius, Lietuva	33 321 529	60,3%
Swedbank AS (Estija) klientai	10060701	Liivalaia 8 Tallinn, Estija	4 537 194	8,2%
UAB „Minvista“	110685692	Jasinskio 16, Vilnius, Lietuva	5 219 621	9,4%

Įmonė su AB „Swedbank“ yra sudariusi sutartį dėl vertybinių popierių apskaitos tvarkymo bei sutartį dėl dividendų išmokėjimo.

Visuotinis akcininkų susirinkimas turi išimtinę teisę keisti bendrovės įstatus, išskyrus Akcinių bendrovių įstatymu nustatytas išimtis. Sprendimas keisti bendrovės įstatus priimamas kvalifikuota visuotinio akcininkų susirinkimo balsų dauguma, kuri negali būti mažesnė kaip 2/3 visų susirinkime dalyvaujančių akcininkų akcijų suteikiamų balsų, išskyrus Akcinių bendrovių įstatymu nustatytas išimtis.

Valdymas

Įmonės organai yra: visuotinis akcininkų susirinkimas, kolegialus valdymo organas - valdyba ir vienasmenis valdymo organas - Įmonės vadovas.

Visuotinio akcininkų susirinkimo kompetencija nesiskiria nuo Akcinių bendrovių įstatymu nustatytos visuotinio akcininkų susirinkimo kompetencijos.

Įmonės valdybą ne ilgesniam kaip 4 metų laikotarpiui iš šešių narių renka visuotinis akcininkų susirinkimas. Įmonės valdybos narių rinkimo ir atšaukimo tvarka nesiskiria nuo nustatytosios Akcinių bendrovių įstatymu.

Valdybos veiklai vadovauja valdybos pirmininkas. Valdybos pirmininką iš savo narių renka valdyba.

Valdyba savo funkcijas atlieka įstatuose nustatytą laiką arba iki bus išrinkta ir pradės dirbti nauja valdyba, bet ne ilgiau kaip iki valdybos kadencijos pabaigos metais vyksiančio eilinio visuotinio akcininkų susirinkimo.

Įmonės valdyba svarsto ir tvirtina:

- 1) Įmonės veiklos strategiją;
- 2) Įmonės metinį pranešimą;
- 3) Įmonės valdymo struktūrą ir darbuotojų pareigybes;
- 4) Pareigybes, į kurias darbuotojai priimami konkurso tvarka;
- 5) Įmonės filialų ir atstovybių nuostatus.

Valdyba priima sprendimus:

- 1) Įmonei tapti kitų juridinių asmenų steigėja, dalyve;
- 2) Steigti Įmonės filialus, atstovybes;
- 3) Dėl ilgalaikio turto, kurio balansinė vertė didesnė kaip 1/20 Įmonės įstatinio kapitalo, investavimo, perleidimo, nuomos (skaičiuojama atskirai kiekvienai sandorio rūšiai);
- 4) Dėl ilgalaikio turto, kurio balansinė vertė didesnė kaip 1/20 Įmonės įstatinio kapitalo, įkeitimo ir hipotekos (skaičiuojama bendra sandorių suma);
- 5) Dėl kitų asmenų prievolių, kurių suma didesnė kaip 1/20 Įmonės įstatinio kapitalo, įvykdymo laidavimo ar garantavimo;
- 6) Įsigyti ilgalaikio turto už kainą, didesnę kaip 1/20 Įmonės įstatinio kapitalo;
- 7) Įmonių restruktūrizavimo įstatymo nustatytais atvejais - sprendimą restruktūrizuoti Įmonę;
- 8) Dėl Įmonės obligacijų (išskyrus konvertuojamas) išleidimo;
- 9) Kitus Įmonės įstatuose ar visuotinio akcininkų susirinkimo sprendimuose valdybos kompetencijai priskirtus sprendimus.

Valdyba analizuoja ir vertina Įmonės vadovo pateiktą medžiagą apie:

- 1) Įmonės veiklos strategijos įgyvendinimą;
- 2) Įmonės veiklos organizavimą;
- 3) Įmonės finansinę būklę;
- 4) Ūkinės veiklos rezultatus, pajamų ir išlaidų sąmatas, inventorizacijos ir kitus turto pasikeitimo apskaitos duomenis.

Valdyba renka ir atšaukia Įmonės vadovą - generalinį direktorių, nustato jo atlyginimą, kitas darbo sutarties sąlygas, tvirtina pareiginius nuostatus, skatina jį ir skiria nuobaudas.

Valdyba analizuoja ir vertina Įmonės metinės finansinės atskaitomybės ir pelno (nuostolių) paskirstymo projektą, ir, šioms projektams pritarusi, kartu su Įmonės metiniu pranešimu, teikia juos visuotiniam akcininkų susirinkimui.

Valdyba atsako už visuotinių akcininkų susirinkimų sušaukimą ir rengimą laiku.

Valdybos posėdžio šaukimo iniciatyvos teisę turi kiekvienas valdybos narys. Valdyba gali priimti sprendimus ir jos posėdis laikomas įvykusi, kai jame dalyvauja 2/3 ir daugiau valdybos narių. Valdybos sprendimas yra priimtas, kai už jį gauta daugiau balsų už negu prieš. Balsams „už“ ir „prieš“ pasiskirsčius po lygiai, lemia valdybos pirmininko balsas. Valdybos narys neturi teisės balsuoti, kai valdybos posėdis sprendžia su jo veikla valdyboje susijusį ar jo atsakomybės klausimą.

Įmonės vadovas – generalinis direktorius yra vienasmenis Įmonės valdymo organas. Įmonės vadovas santykiuose su kitais asmenimis veikia vienvaldiškai.

Įmonės vadovą renka ir atšaukia bei atleidžia iš pareigų, nustato jo atlyginimą, tvirtina pareiginius nuostatus, skatina jį ir skiria nuobaudas Įmonės valdyba. Darbo sutartį su Įmonės vadovu Įmonės vardu pasirašo valdybos pirmininkas ar kitas valdybos įgaliotas narys.

Įmonės vadovas savo veikloje vadovaujasi įstatymais, kitais teisės aktais, Įmonės įstatais, visuotinio akcininkų susirinkimo sprendimais, valdybos sprendimais, pareiginiiais nuostatais.

Įmonės vadovas veikia Įmonės vardu ir turi teisę vienvaldiškai sudaryti sandorius. Įmonės vadovui sudaryti sandoriams: dėl ilgalaikio turto, kurio balansinė vertė didesnė kaip 1/20 Įmonės įstatinio kapitalo, investavimo, perleidimo, nuomos (skaičiuojama atskirai kiekvienai sandorio rūšiai); dėl ilgalaikio turto, kurio balansinė vertė didesnė kaip 1/20 Įmonės įstatinio kapitalo, įkeitimo ir hipotekos (skaičiuojama bendra sandorių suma); dėl kitų asmenų prievolių, kurių suma didesnė kaip 1/20 Įmonės įstatinio kapitalo, įvykdymo laidavimo ar garantavimo; įsigyti ilgalaikio turto už kainą, didesnę kaip 1/20 Įmonės įstatinio kapitalo – reikalingas Įmonės valdybos sprendimas šiems sandoriams sudaryti.

Įmonės vadovas atsako už:

- 1) Įmonės veiklos organizavimą bei jos tikslų įgyvendinimą;
- 2) Metinės finansinės atskaitomybės sudarymą ir Įmonės metinio pranešimo parengimą;
- 3) Sutarties su audito įmone sudarymą;
- 4) Informacijos ir dokumentų pateikimą visuotiniam akcininkų susirinkimui, valdybai Akcinių Įmonių įstatymo nustatytais atvejais ar jų prašymu;
- 5) Įmonės dokumentų ir duomenų pateikimą juridinių asmenų registro tvarkytojui;
- 6) Dokumentų pateikimą Vertybinių popierių komisijai ir Lietuvos centriniam vertybinių popierių depozitoriumui;
- 7) Akcinių bendrovių įstatymu nustatytos informacijos viešą paskelbimą įstatuose nurodytame dienraštyje;
- 8) Informacijos pateikimą akcininkams;
- 9) Kitų įstatymuose bei teisės aktuose, Įmonės įstatuose, Įmonės vadovo pareiginiuose nuostatuose nustatytų pareigų vykdymą.

Įmonės vadovas organizuoja kasdieninę Įmonės veiklą, priima į darbą ir atleidžia darbuotojus, sudaro ir nutraukia su jais darbo sutartis, skatina juos ir skiria nuobaudas.

Įmonės vadovas atsako už akcijų pasirašymo sutarties projekto parengimą ir duomenų teisingumą.

Įmonės vadovas išduoda įgaliojimus savo kompetencijos ribose, prokūras.

Įmonės vadovas atskaitingas ir reguliariai atsiskaito valdybai už Įmonės veiklos strategijos įgyvendinimą, Įmonės veiklos organizavimą, Įmonės finansinę būklę, ūkinės veiklos rezultatus, pajamų ir išlaidų sąmatas, inventorizacijas ir kitus turto pasikeitimo apskaitos duomenis.

Valdybos nariai

Įmonės valdyba naujai ketverių metų kadencijai išrinkta 2014 m. balandžio 29 d. visuotiniame akcininkų susirinkime. Visų valdybos narių kadencija baigsis 2018 m. balandžio 28 d.



Darius Mockus
Valdybos pirmininkas

Darius Mockus (g. 1965 m.) – valdybos pirmininkas nuo 2002 m. gegužės 2 d. (valdybos narys nuo 1995 m. kovo 23 d.). Išsilavinimas: Vilniaus universitetas, Ekonomikos fakultetas, industrinio planavimo specializacija. Įmonės akcijų neturi. Kartu su susijusiomis bendrovėmis UAB „Minvista“ (įmonės kodas 110685692, buveinės adresas Jasinskio 16, Vilnius), UAB „MG Baltic Investment“ (įmonės kodas 123249022, buveinės adresas Jasinskio 16B, Vilnius) bei šeimos nariais turi 38 547 016 akcijas, kurios sudaro 69,72% įstatinio kapitalo ir bendro balsų skaičiaus.



Rimantas Perveneckas
Valdybos narys, Generalinis direktorius

Rimantas Perveneckas (g. 1960 m.) - APB "Aprangos" grupės generalinis direktorius, valdybos narys nuo 1993 m. vasario 23 d., dirba Įmonėje nuo 1983 m. Išsilavinimas: Vilniaus universitetas, Prekybos fakultetas, prekybos ekonomikos specializacija. Turi 800 770 Įmonės akcijų, kurios sudaro 1,45% įstatinio kapitalo ir bendro balsų skaičiaus.



Ilona Šimkūnienė
Valdybos narė, Pirkimų direktorė

Ilona Šimkūnienė (g. 1963 m.) - „Aprangos“ grupės pirkimų direktorė, APB „Apranga“ valdybos narė nuo 1998 m. kovo 27 d., dirba Įmonėje nuo 1985 m. Išsilavinimas: Vilniaus universitetas, Prekybos fakultetas, prekių mokslo ir prekybos organizavimo specializacija. Įmonės akcijų neturi.



Vidas Lazickas
Valdybos narys

Vidas Lazickas (g. 1965 m.) - valdybos narys nuo 2011 m. balandžio 29 d. Išsilavinimas: Vilniaus universitetas, Ekonomikos fakultetas, gamybos valdymo ir organizavimo specializacija. Turi 115 000 Įmonės akcijų, kurios sudaro 0,21% įstatinio kapitalo ir bendro balsų skaičiaus.



Marijus Strončikas
Valdybos narys

Marijus Strončikas (g. 1974 m.) - valdybos narys nuo 2010 m. balandžio 30 d. Išsilavinimas: Kauno Technologijos Universitetas, Informatikos fakultetas, Informatikos mokslų magistras. Turi 4 450 Įmonės akcijų, kurios sudaro 0,01% įstatinio kapitalo ir bendro balsų skaičiaus.



Ramūnas Gaidamavičius
Valdybos narys, Tinklo vystymo direktorius

Ramūnas Gaidamavičius (g. 1968 m.) - APB "Aprangos" grupės tinklo vystymo direktorius, valdybos narys nuo 2010 m. balandžio 30 d., dirba Įmonėje nuo 2002 m. Išsilavinimas: Vilniaus Technikos universitetas, Mechanikos fakultetas, automobilių ir autoūkio specializacija. Turi 5 000 Įmonės akcijų, kurios sudaro 0,01% įstatinio kapitalo ir bendro balsų skaičiaus.

Sandoriai su susijusiomis šalimis

Bendrovės sandoriai su susijusiomis šalimis yra pateikti konsoliduotų ir įmonės tarpinių finansinių ataskaitų aiškinamojo rašto 6-je pastaboje.

Bendrovių valdymo kodekso laikymasis

Esminių pasikeitimų, susijusių su Įmonės pranešimu apie Nasdaq Vilnius vertybinių popierių biržoje listinguojamų bendrovių valdymo kodekso laikymąsi už 2016 m., per 2017 m. šešis mėnesius nebuvo.

Viešai paskelbta informacija

Nuo 2017 metų pradžios iki birželio 30 d. Įmonė viešai paskelbė ir per Nasdaq Vilnius vertybinių popierių biržos informacinę sistemą „GlobeNewswire“ bei savo tinklapyje išplatino tokią informaciją:

Data	Antraštė	Pranešimo kategorija
2017-01-02	„Aprangos“ grupės apyvarta 2016 m. gruodžio mėnesį bei 2016 metais	Informacinis pranešimas investuotojams
2017-02-01	„Aprangos“ grupės apyvarta 2017 m. sausio mėnesį	Informacinis pranešimas investuotojams
2017-02-28	„Aprangos“ grupės 2016 m. 12 mėnesių tarpinė informacija	Tarpinė informacija
2017-03-01	„Aprangos“ grupės apyvarta 2017 m. vasario mėnesį	Informacinis pranešimas investuotojams
2017-04-03	„Aprangos“ grupės apyvarta 2017 m. kovo mėnesį ir I-ą ketvirtį	Informacinis pranešimas investuotojams
2017-04-04	Pranešimas apie APB „APRANGA“ šaukiamą eilinį visuotinį akcininkų susirinkimą	Visuotinis akcininkų susirinkimas
2017-04-05	APB „APRANGA“ eilinio visuotinio akcininkų susirinkimo šaukiamo 2017 m. balandžio 27 d. sprendimų projektai	Visuotinis akcininkų susirinkimas
2017-04-27	APB „Apranga“ eilinio visuotinio akcininkų susirinkimo sprendimai	Visuotinis akcininkų susirinkimas
2017-04-27	APB "Apranga" 2016 m. metinė informacija	Metinė informacija
2017-04-28	„Aprangos“ grupės 2017 m. 3 mėnesių tarpinė informacija	Tarpinė informacija
2017-05-02	„Aprangos“ grupės apyvarta 2017 m. balandžio mėnesį	Informacinis pranešimas investuotojams
2017-05-17	„Aprangos“ grupė Lietuvos rinkai pristato naują prekės ženklą „Orsay“	Pranešimas spaudai
2017-06-01	„Aprangos“ grupės apyvarta 2017 m. gegužės mėnesį	Informacinis pranešimas investuotojams

Šių pranešimų turinį galima rasti Nasdaq Vilnius vertybinių popierių biržos tinklapyje <http://www.nasdaqomxbaltic.com/market/?instrument=LT0000102337&list=2&pg=details&tab=news&lang=lt> ir Įmonės tinklapyje <http://apragroup.lt/lt/investuotojams/naujienos>.

BENDRŲJŲ PAJAMŲ ATASKAITA

Pastaba	Grupė		Įmonė		
	2017 6 mėn.	2016 6 mėn.	2017 6 mėn.	2016 6 mėn.	
Pajamos	2	80 757	75 401	32 232	30 486
Parduotų prekių savikaina		(44 089)	(41 691)	(21 170)	(19 551)
Bendrasis pelnas		36 668	33 710	11 062	10 935
Veiklos sąnaudos		(31 831)	(29 465)	(12 716)	(11 840)
Kitos pajamos		317	370	10 232	10 423
Grynasis pelnas (nuostolis) dėl valiutų kursų pokyčių		35	11	36	11
Veiklos pelnas (nuostolis)		5 189	4 626	8 614	9 529
Finansinės veiklos sąnaudos	4	(10)	(21)	(10)	(21)
Pelnas (nuostolis) prieš apmokestinimą		5 179	4 605	8 604	9 508
Pelno mokesčio sąnaudos		(907)	(771)	(102)	(130)
Laikotarpio pelnas (nuostolis)	2	4 272	3 834	8 502	9 378
Kitos bendrosios pajamos		-	-	-	-
VISO BENDRŲJŲ PAJAMŲ		4 272	3 834	8 502	9 378
Vienai akcijai tenkantis paprastas ir sumažintas pelnas, eurai		0,08	0,07	0,15	0,17

Pastaba	Grupė		Įmonė		
	2017 II ketv.	2016 II ketv.	2017 II ketv.	2016 II ketv.	
Pajamos	2	41 873	40 209	15 873	13 972
Parduotų prekių savikaina		(22 067)	(21 260)	(9 967)	(7 998)
Bendrasis pelnas		19 806	18 949	5 906	5 974
Bendrosios ir administracinės sąnaudos		(17 037)	(15 633)	(7 091)	(6 424)
Kitos pajamos		177	150	9 235	9 584
Grynasis pelnas (nuostolis) dėl valiutų kursų pokyčių		23	(3)	24	(3)
Veiklos pelnas (nuostolis)		2 969	3 463	8 074	9 131
Finansinės veiklos sąnaudos	4	(5)	(12)	(5)	(12)
Pelnas (nuostolis) prieš apmokestinimą		2 964	3 451	8 069	9 119
Pelno mokesčio sąnaudos		(465)	(481)	(14)	(59)
Laikotarpio pelnas (nuostolis)	2	2 499	2 970	8 055	9 060
Kitos bendrosios pajamos		-	-	-	-
VISO BENDRŲJŲ PAJAMŲ		2 499	2 970	8 055	9 060
Vienai akcijai tenkantis paprastas ir sumažintas pelnas, eurai		0,05	0,05	0,15	0,16

BALANSAS

	Pastaba	Grupė		Įmonė	
		2017 06 30	2016 12 31	2017 06 30	2016 12 31
TURTAS					
Ilgalaikis turtas					
Ilgalaikis materialusis turtas	3	26 065	25 197	14 754	15 113
Ilgalaikis nematerialusis turtas	3	324	386	226	249
Investicijos į dukterines įmones		-	-	4 798	4 798
Išankstiniai apmokėjimai		739	411	68	68
Prekybos ir kitos gautinos sumos		14	18	14	18
		27 142	26 012	19 860	20 246
Trumpalaikis turtas					
Atsargos		36 320	35 469	20 761	19 429
Pardavimui skirtas finansinis turtas		1 598	1 602	1 598	1 602
Ilgalaikis turtas, laikomas pardavimui		324	324	324	324
Išankstiniai apmokėjimai		2 163	833	1 539	781
Prekybos ir kitos gautinos sumos		1 493	2 360	12 942	11 623
Pinigai ir pinigų ekvivalentai		1 300	4 976	310	3 055
		43 198	45 564	37 474	36 814
TURTO IŠ VISO	2	70 340	71 576	57 334	57 060
NUOSAVAS KAPITALAS IR ĮSIPAREIGOJIMAI					
Nuosavas kapitalas					
Įstatinis kapitalas		16 035	16 035	16 035	16 035
Privalomasis rezervas		1 604	1 604	1 604	1 604
Valiutų perskaičiavimo skirtumai		(53)	(53)	-	-
Nepaskirstytas pelnas		31 410	35 985	24 728	25 073
		48 996	53 571	42 367	42 712
Ilgalaikiai įsipareigojimai					
Atidėtojo pelno mokesčio įsipareigojimai		1 190	1 125	285	361
Kiti įsipareigojimai		419	443	419	443
		1 609	1 568	704	804
Trumpalaikiai įsipareigojimai					
Paskolos	4	2 185	-	8 154	6 977
Pelno mokesčio įsipareigojimai		804	332	182	80
Prekybos ir kitos mokėtinos sumos		16 746	16 105	5 927	6 487
		19 735	16 437	14 263	13 544
Įsipareigojimų iš viso		21 344	18 005	14 967	14 348
NUOSAVO KAPITALO IR ĮSIPAREIGOJIMŲ IŠ VISO		70 340	71 576	57 334	57 060

NUOSAVO KAPITALO POKYČIO ATASKAITA

GRUPĖ	Pastaba	Privalomas			Nepaskirs- tytas pelnas	Iš viso
		Akcinis kapitalas	rezervas	Valiutų perskai- čiavimo rezervas		
Likutis 2016 m. sausio 1 d.		16 035	1 601	(53)	31 463	49 046
Bendrosios pajamos						
Pelnas už 2016 metų 6 mėnesius	2				3 834	3 834
Viso bendrųjų pajamų		-	-	-	3 834	3 834
Sandoriai su akcininkais						
Išmokėti dividendai					(6 635)	(6 635)
Likutis 2016 m. birželio 30 d.		16 035	1 601	(53)	28 662	46 245
Likutis 2017 m. sausio 1 d.		16 035	1 604	(53)	35 985	53 571
Bendrosios pajamos						
Pelnas už 2017 metų 6 mėnesius	2				4 272	4 272
Viso bendrųjų pajamų		-	-	-	4 272	4 272
Sandoriai su akcininkais						
Išmokėti dividendai	7				(8 847)	(8 847)
Likutis 2017 m. birželio 30 d.		16 035	1 604	(53)	31 410	48 996
ĮMONĖ						
		Akcinis kapitalas	Privalo- masis rezervas	Nepaskirs- tytas pelnas	Iš viso	
Likutis 2016 m. sausio 1 d.		16 035	1 601	20 269	37 905	
Bendrosios pajamos						
Pelnas už 2016 metų 6 mėnesius				9 378	9 378	
Sandoriai su akcininkais						
Išmokėti dividendai				(6 635)	(6 635)	
Likutis 2016 m. birželio 30 d.		16 035	1 601	23 012	40 648	
Likutis 2017 m. sausio 1 d.		16 035	1 604	25 073	42 712	
Bendrosios pajamos						
Pelnas už 2017 metų 6 mėnesius				8 502	8 502	
Sandoriai su akcininkais						
Išmokėti dividendai	7			(8 847)	(8 847)	
Likutis 2017 m. birželio 30 d.		16 035	1 604	24 728	42 367	

PINIGŲ SRAUTŲ ATASKAITA

Pastaba	Grupė		Įmonė	
	2017 6 mėn.	2016 6 mėn.	2017 6 mėn.	2016 6 mėn.
Pagrindinė veikla				
Pelnas (nuostolis) prieš apmokestinimą	5 179	4 605	8 604	9 508
Koregavimai:				
Nusidėvėjimas ir amortizacija	3 239	3 034	1 431	1 380
Turto vertės sumažėjimas (atstatymas)	(19)	-	(19)	-
Atsargų nukainojimo pokytis	298	191	317	318
(Pelnas) nuostolis, gautas perleidus ilgalaikį materialųjį turtą	(3)	(6)	(3)	(3)
Nurašytas ilgalaikis materialusis turtas	20	5	7	5
Dividendų pajamos	-	-	(8 050)	(8 616)
Palūkanų pajamos, atėmus sąnaudas	(18)	(15)	(55)	(35)
	8 696	7 814	2 232	2 557
Trumpalaikio turto ir įsipareigojimų pokytis:				
Atsargų sumažėjimas (padidėjimas)	(1 149)	885	(1 649)	(597)
Gautinų sumų sumažėjimas (padidėjimas)	(815)	(1 322)	(649)	(1 285)
Mokėtinų sumų padidėjimas (sumažėjimas)	617	1 337	(584)	(978)
Pinigų srautai iš įprastinės veiklos	7 349	8 714	(650)	(303)
Sumokėtas pelno mokestis	(370)	(135)	(76)	(7)
Sumokėtos palūkanos	4 (10)	(21)	(10)	(21)
Gryniesi pinigų srautai iš įprastinės veiklos	6 969	8 558	(736)	(331)
INVESTICINĖ VEIKLA				
Gautos palūkanos	28	36	65	56
Gauti dividendai	-	-	8 050	8 616
Suteiktos paskolos	(13 000)	-	(19 181)	(4 562)
Paskolų grąžinimai	13 000	-	17 761	3 740
Ilgalaikio materialiojo ir nematerialiojo turto įsigijimai	3 (5 117)	(3 728)	(1 037)	(1 419)
Įplaukos, gautos perleidus ilgalaikį materialųjį turtą	3 1 074	1 831	3	150
Finansinio turto perleidimas	-	1 065	-	1 065
Investicijos į dukterines įmones	-	-	-	(7)
Gryniesi pinigų srautai panaudoti investicinėje veikloje	(4 015)	(796)	5 661	7 639
FINANSINĖ VEIKLA				
Išmokėti dividendai	7 (8 847)	(6 635)	(8 847)	(6 635)
Gautos paskolos	4 3 232	26 098	25 776	51 138
Sugrąžintos paskolos	4 (3 200)	(28 098)	(26 784)	(52 194)
Gryniesi pinigų srautai iš finansinės veiklos	(8 815)	(8 635)	(9 855)	(7 691)
GRYNASIS PINIGŲ IR BANKO SĄSKAITOS KREDITO PADIDĖJIMAS (SUMAŽĖJIMAS)	(5 861)	(873)	(4 930)	(383)
PINIGAI IR BANKO SĄSKAITOS KREDITAS: LAIKOTARPIO PRADŽIOJE	4 976	414	3 055	(1 051)
LAIKOTARPIO PABAIGOJE	(885)	(459)	(1 875)	(1 434)

AIŠKINAMASIS RAŠTAS

1. Rengimo pagrindas ir svarbiausių apskaitos principų apibendrinimas

Ši finansinė atskaitomybė parengta pagal Tarptautinius finansinės atskaitomybės standartus (TFAS), patvirtintus taikymui Europos Sąjungoje.

Tarpinei finansinei atskaitomybei taikyti tie patys apskaitos principai, kaip ir metinei finansinei atskaitomybei.

Finansinėse ataskaitose skaičiai yra pateikiami tūkstančiais eurų, jei nenurodyta kitaip.

2. Informacija apie segmentus

Vadovybė veiklos segmentus nustato pagal ataskaitas, kurias peržiūri Generalinis direktorius bei kiti 6 direktoriai (atsakingi už valdymą, pardavimus ir rinkodarą, žmogiškuosius išteklius, pirkimus, vystymą ir finansus), ir kurios naudojamos priimant strateginius sprendimus.

Visa finansinė informacija, įskaitant ir pelno bei viso turto vertinimą, yra analizuojama šalies mastu.

Informacija, pateikta Direktoriams, apie ataskaitinius segmentus už 2017 m. I pusmetį:

2017 6 mėnesiai	Lietuva	Latvija	Estija	Viso	Tarp- įmoniniai eliminavi- mimai	Viso konsoliduotose finansinėse ataskaitose
Segmentų pajamų iš viso	54 097	19 300	14 559	87 956	-	
Segmentų vidinės pajamos	(6 215)	(532)	(452)	(7 199)	-	
Pajamos iš išorės klientų	47 882	18 768	14 107	80 757	-	80 757
Bendrasis pelningumas	43,6%	47,8%	48,3%	45,4%		45,4%
Laikotarpio pelnas (nuostolis)	2 702	1 053	517	4 272	-	4 272
Turto iš viso	63 938	12 003	12 711	88 652	(18 312)	70 340
Ilgalaikio turto įsigijimai (išskyrus finansines priemones ir išankstinius apmokėjimus už nuomą)	2 915	540	1 662	5 117	-	5 117

2016 6 mėnesiai	Lietuva	Latvija	Estija	Viso	Tarp- įmoniniai eliminavi- mimai	Viso konsoliduotose finansinėse ataskaitose
Segmentų pajamų iš viso	50 161	18 663	12 976	81 800	-	
Segmentų vidinės pajamos	(5 555)	(528)	(316)	(6 399)	-	
Pajamos iš išorės klientų	44 606	18 135	12 660	75 401	-	75 401
Bendrasis pelningumas	43,7%	46,1%	46,4%	44,7%		44,7%
Laikotarpio pelnas	2 461	898	475	3 834	-	3 834
Turto iš viso	60 118	12 494	12 237	84 849	(18 876)	65 973
Ilgalaikio turto įsigijimai (išskyrus finansines priemones ir išankstinius apmokėjimus už nuomą)	1 289	535	2 008	3 832	(104)	3 728

3. Investicijos į ilgalaikį turta

Grynosios Grupės investicijos per 2017 m. 6 mėnesius sudarė 4,0 mln. eurų. Įmonė per pirmą pusmetį viso investavo 1,0 mln. eurų, tuo tarpu dukterinės įmonės į mažmeninės prekybos tinklo vystymą investavo 3,0 mln. eurų.

4. Paskolos

2015 m. lapkričio mėnesį Įmonė ir SEB bankas pasirašė anksčiau sudarytos sutarties dėl kredito limito pakeitimą. Pagal šį pakeitimą, Grupei suteiktas 20 500 tūkst. eurų kredito limitas apyvartinėms lėšoms finansuoti, garantijų išdavimui ir akredityvų atidarymui. Kredito grąžinimo terminas – 2017 m. lapkričio 30 d.. Už panaudotą kredito limitą lėšų dalį mokamos kintamosios palūkanos, apskaičiuojamos kaip 1 mėnesio EURIBOR plus marža. Lėšų daliai, skirtai garantijų ir akredityvų išdavimui, taikoma fiksuota palūkanų norma.

2017 m. birželio mėnesį Įmonė ir NORDEA bankas pasirašė anksčiau sudarytos banko sąskaitos kredito ir banko garantijų sutarties pakeitimą. Pagal šį pakeitimą banko sąskaitos kredito limitas padidintas iki 10 000 tūkst. eurų bei terminas pratęstas iki 2019 m. birželio 30 d. Už panaudotą limitą dalį mokamos kintamosios palūkanos, apskaičiuojamos kaip EONIA plus marža. Limito daliai, skirtai garantijų išdavimui, taikoma fiksuota palūkanų norma.

5. Sandoriai su susijusiomis šalimis

2017 m. birželio 30 d. Įmonės ir Grupės sandoriai su susijusiomis šalimis ir dėl šių sandorių susidarantys likučiai:

	Gautinos sumos ir suteiktos paskolos							
	Mokėtinos sumos		Gautos pajamos		Pirkimai			
	2017 6 mėn.	2016 6 mėn.	2017 6 mėn.	2016 6 mėn.	2017 6 mėn.	2016 6 mėn.	2017 6 mėn.	2016 6 mėn.
Susijusios šalys								
UAB Koncernas „MG Baltic“	13	12	-	-	-	-	59	57
UAB „Mineraliniai vandenys“	1	-	-	-	-	-	5	3
UAB „Mediafon“	-	5	-	-	-	-	-	14
UAB „MG Baltic Investment“	29	15	-	-	-	-	86	86
UAB „MG Valda“	5	5	-	-	-	-	24	24
UAB „Palangos varūna“	-	-	211	192	-	-	-	-
LNK Grupė	-	-	1	4	2	4	6	-
UAB „Mediafon Mobi“	7	-	-	-	-	-	20	-
UAB „MGVT“	-	-	-	-	-	-	2	-
Iš viso	55	37	212	196	2	4	202	184

Pagrindiniai sandoriai su susijusiomis šalimis apima nuomą, valdymo paslaugas, reklamą, centralizuotas paslaugas (telekomunikacijos, komunalinės išlaidos ir pan.).

Pagrindiniai sandoriai Grupės viduje apima centralizuotą prekių, skirtų pardavimui, tiekimą, valdymo paslaugas, centralizuotą paslaugų pirkimą (telekomunikacijas, IT, komunalines paslaugas, ir pan.), finansavimą, pelno paskirstymą. Gautų pajamų straipsnyje, kartu su kitomis pajamomis, apskaitytos ir Įmonės iš dukterinių įmonių 2017 metais per 6 mėnesius gautos 8 050 tūkst. eurų dividendų pajamos (2016 m. – 8 616 tūkst. eurų).

APB „APRANGA“, įmonės kodas 121933274, Kirtimų g. 51, Vilnius
KONSOLIDUOTŲ IR ĮMONĖS TARPINIŲ FINANSINIŲ ATASKAITŲ AIŠKINAMASIS RAŠTAS
UŽ 2017 M. BIRŽELIO 30 D. PASIBAIGUSĮ ŠEŠIŲ MĖNESIŲ LAIKOTARPĮ
(visos sumos lentelėse pateikiamos tūkstančiais eurų, jei nenurodyta kitaip)

2017 m. birželio 30 d. Įmonės sandoriai su dukterinėmis įmonėmis ir dėl šių sandorių susidarantys likučiai:

	Gautos paskolos ir mokėtinos sumos		Suteiktos paskolos ir gautinos sumos		Gautos pajamos		Pirkimai	
	2017	2016	2017	2016	2017	2016	2017	2016
	6 mėn.	6 mėn.	6 mėn.	6 mėn.	6 mėn.	6 mėn.	6 mėn.	6 mėn.
Dukterinės įmonės								
UAB „Apranga LT“	2 403	2 813	27	15	3 365	2 829	42	40
UAB „Apranga BPB LT“	-	7	142	116	575	766	15	20
UAB „Apranga PLT“	-	-	342	109	54	452	9	5
UAB „Apranga SLT“	9	-	90	173	191	291	15	16
UAB „Apranga MLT“	-	-	295	223	908	895	12	9
UAB „Apranga HLT“	-	-	495	197	28	17	-	1
UAB „Apranga Ecom LT“	-	-	2	1	-	-	-	-
SIA „Apranga“	-	-	4 340	4 951	4 292	4 532	69	27
SIA „Apranga LV“	1 145	1 191	19	10	1 604	1 382	22	24
SIA „Apranga BPB LV“	31	4	3	-	124	171	2	5
SIA „Apranga PLV“	82	109	5	3	225	206	-	2
SIA „Apranga SLV“	66	45	-	-	28	7	2	2
SIA „Apranga MLV“	-	-	20	93	448	449	4	8
OÜ „Apranga“	-	-	4 437	3 571	2 600	1 733	9	14
OÜ „Apranga Estonia“	1 431	2 313	818	1 221	995	1 364	22	20
OÜ „Apranga BEE“	284	341	80	149	92	164	2	6
OÜ „Apranga PB Trade“	447	333	164	108	179	122	5	3
OÜ „Apranga ST Retail“	3	259	401	91	91	102	3	4
OÜ „Apranga MDE“	53	-	85	348	121	43	3	3
OÜ „Apranga HEST“	-	-	453	-	17	-	-	-
OÜ „Apranga Ecom EE“	-	-	2	-	-	-	-	-
Iš viso	5 954	7 415	12 220	11 379	15 937	15 525	236	209

6. Garantijos ir akredityvai

2017 m. birželio 30 d. Įmonės vardu kredito institucijų suteiktos garantijos už dukterinių įmonių įsipareigojimus jų tiekėjams sudarė 14 558 tūkst. eurų (2016 m. gruodžio 31 d. – 11 173 tūkst. eurų). 2017 m. birželio 30 d. Grupės vardu kredito institucijų suteikti akredityvai ir garantijos tiekėjams sudarė 16 332 tūkst. eurų (2016 m. gruodžio 31 d. – 13 313 tūkst. eurų).

2017 m. birželio 30 d. Įmonės išleistos garantijos dukterinių įmonių įsipareigojimų tiekėjams užtikrinimui sudarė 821 tūkst. eurų (2016 m. gruodžio 31 d. – 840 tūkst. eurų).

7. Pelno paskirstymas

2017 m. balandžio 27 d. įvykęs Įmonės eilinis visuotinis akcininkų susirinkimas nutarė išmokėti 8 847 tūkst. eurų dividendų bei skirti 180 tūkst. eurų tantjemoms už 2016 metus.