

Turina

Int

Ma

Au

Pe

Bal

Pas

Pin

Pastabo

AB „Anykščių vynu“

2005 m. finansinės ataskaitos

Turinys

Informacija apie įmonę	1
Metinė ataskaita	2
Auditoriaus išvada AB „Anykščių vynos“ akcininkams	3
Pelno (nuostolių) ataskaita	4
Balansas	5
Pasikeitimų akcininkų nuosavybėje ataskaita	7
Pinigų srautų ataskaita	8
Pastabos	9

Informacija apie įmonę

AB „Anykščių vynas”

Telefonas: + 370 381 50 233
Telefaksas: + 370 381 50 350
Įregistruota: Dariaus ir Girėno g. 8,
Anykščiai LT-29131, Lietuva

Valdyba

Vytautas Junevičius (pirmininkas)
Vilmantas Pečiūra
Arvydas Jonas Stankevičius
Darius Vėželis

Vadovybė

Marius Gudauskas (direktorius)

Auditorius

„KPMG Baltics“, UAB

Bankai

AB SEB Vilniaus bankas
AB Hansabankas
AB Šiaulių bankas

Metinė ataskaita

Valdyba ir vadovybė aptarė ir patvirtino finansines ataskaitas ir metinę ataskaitą.

Finansinės ataskaitos buvo parengtos pagal Tarptautinius finansinės atskaitomybės standartus, priimtus Europos Sąjungoje. Kiek mums žinoma, nėra jokių nuslėptų faktų, kurie galėtų turėti esminės įtakos investuotojų sprendimams. Mūsų nuomone, taikyti apskaitos principai yra tinkami ir finansinės ataskaitos visais reikšmingais atžvilgiais parodo teisingą vaizdą.


Rekomenduojame, kad finansines ataskaitas patvirtintų Visuotinis akcininkų susirinkimas.

Anykščiai, 2006 m. balandžio 11 d.

Vadovybė:

Marius Gudauskas
Direktorius


Valdyba:



Vytautas Junevičius
(Pirmininkas)



Vilmantas Pečiūra



Arvydas Jonas Stankevičius



Darius Vėželis

Auditoriaus išvada AB „Anykščių vynas“ akcininkams

Mes atlikome AB "Anykščių vynas" pridedamų 2005 m. gruodžio 31 d. balanso bei su juo susijusių 2005 metų pelno (nuostolių) ataskaitos, nuosavo kapitalo pokyčių ataskaitos ir pinigų srautų ataskaitos auditą.


Už šią finansinę atskaitomybę, kuri pateikiama 4 - 27, puslapiuose, yra atsakinga vadovybė. Mūsų pareiga, remiantis atliktu auditu, pareikšti savo nuomonę apie šią finansinę atskaitomybę.


Auditą atlikome pagal Tarptautinius audito standartus. Šie standartai reikalauja, jog auditą planuotume ir atliktume taip, kad pagrįstai įsitikintume, jog finansinėse ataskaitose nėra esminių netikslumų. Audito metu atrankos būdu patikrinome dokumentus ir šaltinius, patvirtinančius finansinėse ataskaitose pateiktus skaičius ir kitos informacijos atskleidimą. Audito metu mes taip pat įvertinome taikytus apskaitos principus ir patikrinome vadovybės atliktus reikšmingus įvertinimus bei įvertinome bendrą finansinės atskaitomybės pateikimą. Mes manome, kad mūsų atliktas auditas suteikia pakankamą pagrindą mūsų nuomonei.

Mūsų nuomone, finansinė atskaitomybė visais reikšmingais atžvilgiais teisingai atspindi bendrovės finansinę būklę 2005 m. gruodžio 31 d. ir jos 2005 metų veiklos rezultatus bei pinigų srautus pagal Tarptautinius finansinės atskaitomybės standartus, priimtus Europos Sąjungoje.

Pagal Lietuvos įstatymus, bendrovės veiklos ataskaita yra pateikiama atskirai nuo metinės finansinės atskaitomybės. Mūsų papildoma pareiga - pateikti išvadą, ar bendrovės veiklos ataskaita atitinka audituotą metinę finansinę atskaitomybę. Mes peržiūrėjome 2005 metų bendrovės veiklos ataskaitą ir 2006 m. balandžio 11 d. pateikėme atskirą peržiūros išvadą, kurioje pareiškėme, kad nepastebėjome jokių veiklos ataskaitos neatitikimų, lyginant su metine finansine atskaitomybe.

Vilnius, 2006 m. balandžio 11 d.
„KPMG Baltics“, UAB


Leif Rene Hansen
Danijos valstybės
įgaliotasis apskaitininkas


Domantas Dabulis
Atestuotas auditorius

Pelno (nuostolių) ataskaita

	Pastaba	2005	2004
Pardavimai	4	36 842 656	32 766 212
Pardavimų savikaina	4	25 132 975	(24 341 078)
Bendrasis pelnas		11 709 681	8 425 134
Pardavimo sąnaudos	1	(5 258 771)	(4 611 567)
Bendrosios ir administracinės sąnaudos	6	(4 158 077)	(7 130 594)
Veiklos rezultatas		2 292 833	(3 317 027)
Finansinės sąnaudos, grynąja verte	7	(17 218)	(264 142)
Rezultatas prieš apmokestinimą		2 275 615	(3 581 169)
Mokestis už metus	8	150 000	275 000
Metų rezultatas		2 425 615	(3 306 169)
Akcijai tenkančios pajamos (litais)	9	0,05	(0,07)

Paaiškinimai, pateikiami 9 – 27 puslapiuose, yra neatskiriama šių finansinių ataskaitų dalis.

Balansas

	Pastaba	2005 12 31	2004 12 31
TURTAS			
Ilgalaikis turtas			
Ilgalaikis nematerialusis turtas	10	156 224	175 728
Ilgalaikis materialusis turtas	11	31 359 590	34 477 394
Kitos investicijos		436	872
Iš viso ilgalaikio turto		31 516 250	34 653 994
Trumpalaikis turtas			
Atsargos	12	9 319 572	9 491 034
Pirkėjų įsiskolinimas	13	5 122 202	1 894 595
Kitas turtas	14	367 538	229 964
Grynieji pinigai ir grynųjų pinigų ekvivalentai	15	8 249 027	2 294 728
Iš viso trumpalaikio turto		23 058 339	13 910 321
IŠ VISO TURTO		54 574 589	48 564 315

Paaiškinimai, pateikiami 9 – 27 puslapiuose, yra neatskiriama šių finansinių ataskaitų dalis.

Balansas

	Pastaba	2005 12 31	2004 12 31
AKCININKŲ NUOSAVYBĖ IR ĮSIPAREIGOJIMAI			
Kapitalas ir rezervai			
Akcinis kapitalas	16	49 080 535	49 080 535
Sukaupti nuostoliai		(11 709 625)	(14 135 240)
Iš viso kapitalo ir rezervų		37 370 910	34 945 295
Ilgalaikiai įsipareigojimai			
Paskolos ir lizingo įsipareigojimai	17	1 657 780	4 188 919
Atidėto mokesčio įsipareigojimas	8	1 650 000	1 800 000
Iš viso ilgalaikių įsipareigojimų		3 307 780	5 988 919
Trumpalaikiai įsipareigojimai			
Paskolų ir lizingo įsipareigojimų trumpalaikė dalis	17	5 982 478	2 077 699
Skolos tiekėjams		1 617 769	2 232 072
Kiti įsipareigojimai ir sukauptos sąnaudos	18	6 295 652	3 320 330
Iš viso trumpalaikių įsipareigojimų		13 895 899	7 630 101
Iš viso įsipareigojimų		17 203 679	13 619 020
IŠ VISO AKCININKŲ NUOSAVYBĖS IR ĮSIPAREIGOJIMŲ		54 574 589	48 564 315

Paiškinimai, pateikiami 9 – 27 puslapiuose, yra neatskiriama šių finansinių ataskaitų dalis.

Pasikeitimų akcininkų nuosavybėje ataskaita

Litai'000	Akcinis kapitalas	Įstatymų numatytas rezervas	Sukaupti nuostoliai	Iš viso
Kapitalas ir rezervai 2004 m. gruodžio 31 d.	49 080 535	11 561 000	(22 390 071)	38 251 464
Rezervų pervedimas 2004 m. grynasis rezultatas		(11 561 000)	11 561 000 (3 306 169)	0 (3 306 169)
Kapitalas ir rezervai 2005 m. sausio 1 d.	49 080 535	0	(14 135 240)	34 945 295
2005 m. grynasis pelnas			2 425 615	2 425 615
Kapitalas ir rezervai 2005 m. gruodžio 31 d.	49 080 535	0	(11 709 625)	37 370 910

Paiškinimai, pateikiami 9 – 27 puslapiuose, yra neatskiriama šių finansinių ataskaitų dalis.

Pinigų srautų ataskaita

	2005	2004
Rezultatas po mokesčių	2 425 615	(3 306 169)
Koregavimai:		
Nusidėvėjimas ir amortizacija	3 765 311	4 045 219
Nuostolis (pelnas) iš ilgalaikio turto perleidimo	(28 219)	79 450
Iš pirkėjų gautinų sumų vertės sumažėjimo pasikeitimas	(9 310)	
Atidėjimo ilgalaikio turto nuvertėjimui pokytis	0	412 737
Ilgalaikio materialaus turto nurašymas	(57 490)	
Atidėjimo atsargoms pokytis	0	(283 242)
Atidėjimo gautinoms sumoms pokytis	0	(108 230)
Atsargų nurašymas	121 139	
Atidėto mokesčio pokytis	(150 000)	(275 000)
Sukauptų sąnaudų pokytis	0	(462 334)
Palūkanų sąnaudos	262 369	368 500
Palūkanų pajamos	(7 610)	0
Grynieji pinigų srautai iš pagrindinės veiklos iki pokyčių apyvartiniame kapitale	6 321 805	470 931
Atsargų pokytis	50 322	3 704 299
Gautinų sumų pokytis	(3 355 433)	(1 007 637)
Įsipareigojimų pokytis	2 361 019	(1 588 337)
Grynieji pinigų srautai iš įprastinės veiklos	5 377 713	1 579 256
Sumokėtos palūkanos	(262 369)	(368 500)
Gautos palūkanos	7 610	0
Grynieji pinigų srautai iš pagrindinės veiklos	5 122 954	1 210 756
Ilgalaikio turto įsigijimai	(570 077)	(557 969)
Ilgalaikio turto pardavimai	28 219	247 751
Grynieji pinigų srautai iš investicinės veiklos	(541 858)	(310 218)
Gautos paskolos	3 452 800	6 007 872
Sugrąžintos paskolos	(1 864 512)	(7 600 000)
Lizingo įsipareigojimų dengimas	(215 085)	(69 605)
Grynieji pinigų srautai iš finansinės veiklos	1 373 203	(1 661 733)
Grynieji pinigų srautai iš pagrindinės, investicinės ir finansinės veiklos	5 954 299	(761 195)
Grynieji pinigai ir grynųjų pinigų ekvivalentai sausio 1 d.	2 294 728	3 055 923
Grynieji pinigai ir grynųjų pinigų ekvivalentai gruodžio 31 d.	8 249 027	2 294 728

Paaiškinimai, pateikiami 9 – 27 puslapiuose, yra neatskiriama šių finansinių ataskaitų dalis.

Pastabos

1 Reikšmingų apskaitos principų ir praktikos santrauka

Bendra informacija

AB „Anykščių vynas“ (toliau įmonės) akcijos kotiruojamos einamajame Lietuvos Nacionalinės vertybinių popierių biržos sąraše. Įmonė įsteigta 1926 metais, o 1990 metais ji buvo įregistruota kaip valstybinė įmonė. 1995 metais įmonė buvo perregistruota kaip akcinė bendrovė. Įmonė gamina alkoholinius gėrimus: vaisių - uogų vyną, stipriuosius alkoholinius gėrimus, alkoholinius kokteilius, sidrą, putojančius vynus bei kitą vaisių ir uogų produkciją.

Ataskaitų atitikimas nustatytiems standartams

Finansinės ataskaitos buvo parengtos pagal Tarptautinius finansinės atskaitomybės standartus (TFAS) ir aiškinimus, priimtus Europos Sąjungoje.

Ataskaitų parengimo pagrindas

Finansinėse ataskaitose skaičiai pateikiami litais. Ataskaitos yra parengtos remiantis istorine savikaina, išskyrus išvestinius finansinius instrumentus, kurie yra apskaityti tikrąja verte.

Rengdama finansinę atskaitomybę pagal TFAS, vadovybė turi atlikti skaičiavimus ir įvertinimus, remdamasi tam tikromis prielaidomis, kurios įtakoja apskaitos principų pasirinkimą bei turto, įsipareigojimų, pajamų ir sąnaudų sumas. Įvertinimai ir su jais susijusios prielaidos yra pagrįsti istorine patirtimi bei veiksniais atspindinčiais esamas sąlygas. Minėtų prielaidų ir įvertinimų pagrindu yra daroma išvada dėl turto ir įsipareigojimų likutinių verčių, apie kurias negalima spręsti iš kitų šaltinių. Faktiniai rezultatai gali skirtis nuo daromų įvertinimų.

Įvertinimai ir susijusios prielaidos yra nuolat peržiūrimi. Įvertinimų pasikeitimo įtaka yra pripažįstama tame laikotarpyje, kuriame įvertinimas yra peržiūrimas, jei jis turi įtakos tik šiam laikotarpiui, arba įvertinimo peržiūros laikotarpyje bei ateinančiuose laikotarpiuose, jei įvertinimas įtakoja ir peržiūros, ir ateinantįjį laikotarpį.

Žemiau pateikti Bendrovės apskaitos principai buvo nuosekliai taikomi ir sutampa su taikytais praėjusiais metais, išskyrus tuos, kurie pasikeitė dėl anksčiau galiojusių TFAS pasikeitimų bei naujų TFAS įsigaliojimo nuo 2005 m. sausio 1 d., kaip nurodyta 2 paaiškinime.

Pastabos

Finansinės priemonės

Bendrovės gautinos sumos pripažįstamos apskaitoje tikrąja verte pridėjus sandorio kaštus, kurie tiesiogiai susiję su finansinio turto įsigijimu. Po pirminio pripažinimo, gautinos sumos įvertinamos amortizuota savikaina, taikant efektyvios palūkanų normos metodą, atskaičius vertės sumažėjimo nuostolius, jeigu tokių yra. Trumpalaikės gautinos sumos nediskontuojamos.

Sumų užsienio valiuta įvertinimas nacionaline valiuta

Operacijos užsienio valiuta įvertinamos litais operacijos dieną galiojančiu valiutos keitimo kursu. Piniginis turtas ir įsipareigojimai užsienio valiuta įvertinami litais balansinės ataskaitos dieną galiojančiu oficialiu valiutos keitimo kursu. Valiutos kurso pasikeitimo įtaka apskaitoma pelno (nuostolių) ataskaitoje.

Nepiniginis turtas ir įsipareigojimai užsienio valiuta, kurie apskaitomi istorine savikaina, yra įvertinami litais sandorio dieną galiojančiu oficialiu valiutos keitimo kursu. Nepiniginis turtas ir įsipareigojimai užsienio valiuta, apskaitomi tikrąja verte, įvertinami litais valiutos keitimo kursu, kuris buvo jų tikrosios vertės nustatymo dieną.

Ilgalaikis materialus turtas

Nuosavas turtas

Ilgalaikis materialusis turtas, įsigytas 1996 m. sausio 1 d. arba vėliau, apskaitomas įsigijimo savikaina, atėmus sukauptą nusidėvėjimą ir nuvertėjimo nuostolius. Ilgalaikis materialusis turtas, įsigytas iki 1996 m. sausio 1 d., apskaitomas įsigijimo savikaina, atėmus sukauptą nusidėvėjimą, pakoreguotais perkainojimais, atliktais pagal Lietuvos Vyriausybės atskiroms turto kategorijoms nustatytas normas. Pasigaminto turto savikainą sudaro medžiagų, tiesioginio darbo sąnaudos bei atitinkama dalis netiesioginių gamybos sąnaudų.

Jeigu materialaus ilgalaikio turto dalys turi skirtingą naudingo tarnavimo laikotarpį, tokios dalys apskaitomos kaip atskiri materialaus ilgalaikio turto vienetai ir nudėvimi per tikėtiną naudojimo laikotarpį.

Nuomojamas turtas

Nuoma, kai bendrovė prisiima reikšmingą riziką ir naudą, susijusią su turto nuosavybe, yra laikoma finansine nuoma. Turtas naudojamas finansinės nuomos būdu pripažįstamas įmonės turtu ir apskaitomas mažesniąja iš turto tikrosios vertės nuomos pradžioje ir minimalių finansinės nuomos mokėjimų dabartinės vertės nuomos pradžioje, bei atskaičius nusidėvėjimą ir vertės sumažėjimą.

Pastabos

Vėlesnės sąnaudos

Sąnaudos, patirtos siekiant pakeisti ilgalaikio materialaus turto komponentą, yra kapitalizuojamos tik nurašius pakeičiamojo komponento vertę ir tik jeigu iš to turto tikėtina gautina ekonominė nauda ir naujojo komponento savikaina gali būti patikimai įvertinta. Visos kitos patirtos sąnaudos pripažįstamos pelno (nuostolių) ataskaitoje kai patiriamos.

Nusidėvėjimas

Nusidėvėjimas apskaičiuojamas tiesioginiu būdu per numatomą ilgalaikio materialaus turto naudingo tarnavimo laiką ir apskaitomas pelno (nuostolių) ataskaitoje. Numatomas naudingo tarnavimo laikas yra toks:

- Pastatai ir statiniai 8 - 80 metų
- Mašinos ir įrengimai 4 - 50 metų
- transporto priemonės 4 - 25 metai
- kiti įrenginiai ir įrankiai 3 - 11 metai.

Nusidėvėjimo metodai, likvidacinės vertės ir turto naudingo tarnavimo laikotarpiai yra įvertinami kiekvienais metais.

Ilgalaikis nematerialus turtas

Nematerialus turtas, kurį sudaro bendrovės įsigyta kompiuterių programinė įranga ir programinės įrangos licencijos apskaitoma savikaina, atskaičius sukauptą amortizaciją. Šis turtas amortizuojamas tiesioginiu būdu per 1 - 3 metų laikotarpį. Nusidėvėjimo metodai ir naudingo tarnavimo laikotarpiai įvertinami kiekvienais metais.

Vėliau patirtos sąnaudos

Vėliau patirtos sąnaudos, susijusios su kapitalizuotu nematerialiu turtu, kapitalizuojamos tik jei jos padidins konkretaus turto, su kuriuo jos susijusios, duodamą ekonominę naudą ateityje. Visos kitos sąnaudos pripažįstamos pelno (nuostolių) ataskaitoje, kai jos patiriamos.

Atsargos

Atsargos, parduodamos įprastinėje veikloje, apskaitomos mažesniąja iš savikainos ir grynosios realizacinės vertės, priklausomai, kuri yra mažesnė. Kitos atsargos apskaitomos mažesniąja iš savikainos ir tikrosios vertės minus pardavimo sąnaudos. Grynoji realizacinė vertė apskaičiuojama kaip pardavimo kaina atėmus numatomas užbaigimo ir pardavimo sąnaudas.

Atsargų savikaina apskaičiuojama FIFO metodu. Savikainą sudaro sąnaudos susijusios su atsargų įsigijimu ir jų pristatymu iki vietos bei parengimu naudojimui. Kai atsargos yra pasigaminamos bei nebaigtos gamybos atveju, į savikainą įtraukiama ir atitinkama dalis netiesioginių gamybos sąnaudų, paskirstomų pagal normas apskaičiuotas atsižvelgiant į įprastinį gamybos pajėgumų panaudojimą.

Pastabos

Grynieji pinigai ir jų ekvivalentai

Grynuosius pinigus ir jų ekvivalentus sudaro grynųjų pinigų likučiai ir indėliai pagal pareikalavimus. Banko overdraftai, kurie gražinami pagal pareikalavimą, yra traktuojami kaip grynųjų pinigų ir jų ekvivalentų pinigų srautų ataskaitoje dalis, jei tai atitinka bendrovės pinigų valdymo politiką.

Vertės sumažėjimas

Bendrovės turto likutinė vertė, išskyrus atsargas ir atidėtojo mokesčio turta, yra peržiūrima kiekvieną kartą balansinės ataskaitos dieną, siekiant išsiaiškinti, ar yra nuvertėjimo požymių. Jeigu tokių požymių yra, įvertinama turto atsiperkamoji vertė.

Dar neįvesto į eksploataciją nematerialaus turto atsiperkamoji vertė įvertinama kiekvieną balansinės ataskaitos sudarymo dieną.

Nuostoliai dėl nuvertėjimo yra pripažįstami, kai turto likutinė vertė viršija atsiperkamąją vertę. Nuostoliai dėl nuvertėjimo yra įtraukiami į pelno (nuostolių) ataskaitą.

Atsiperkamosios vertės apskaičiavimas

Gautinų sumų, apskaitomų amortizuota savikaina, atsiperkamoji vertė apskaičiuojama kaip būsimų pinigų srautų dabartinė vertė, diskontuota taikant pradinę palūkanų normą, t.y. efektyvią palūkanų normą, apskaičiuotą pradinio šių gautinų sumų pripažinimo momentu. Trumpalaikės gautinos sumos nėra diskontuojamos.

Kito turto atsiperkamoji vertė yra didesnė iš dviejų verčių: grynosios realizacinės ir turto naudojimo vertės. Turto naudojimo vertė apskaičiuojama diskontuojant būsimus pinigų srautus iš to turto naudojimo iki jų dabartinės vertės taikant iki mokesstinę diskonto normą, atspindinčią realias rinkos prielaidas dėl pinigų vertės laike ir riziką susijusią su tuo turtu. Turto, kuris negeneruoja nepriklausomų pinigų srautų, atsiperkamoji vertė apskaičiuojama priskiriant jį pinigų srautus generuojančiai turto grupei, su kuria jis gali būti pagrįstai susiejamas.

Vertės sumažėjimo atstatymas

Gautinų sumų, apskaitytų amortizuota savikaina, vertės sumažėjimo nuostoliai atstatomi, jeigu atsipirkimo vertės vėlesnis padidėjimas gali būti objektyviai susietas su įvykiu, įvykusių po vertės sumažėjimo nuostolio pripažinimo.

Kito turto vertės sumažėjimo nuostoliai atstatomi, jeigu buvo pokyčių įvertinimuose, naudotuose atsiperkamosios vertės nustatymui.

Vertės sumažėjimo nuostoliai atstatomi taip, kad turto likutinė vertė neviršytų tos likutinės vertės, kuri būtų nustatyta, jei vertės sumažėjimo nuostoliai nebūtų buvę pripažinti, atskaičius amortizaciją ar nusidėvėjimą.

Pastabos

Dividendai

Dividendai apskaitomi kaip įsiskolinimas laikotarpyje, kada jie yra paskelbiami.

Įsipareigojimai

Įsipareigojimai pripažįstami tikrąja verte, atėmus tiesiogines sąnaudas susijusias su atitinkamų paskolų ar kitų įsipareigojimų atsiradimu. Po pirminio pripažinimo įsipareigojimai apskaitomi amortizuota savikaina, taikant efektyvios palūkanų normos metodą. Trumpalaikiai įsipareigojimai nediskontuojami.

Apyvarta

Pajamos iš parduotų prekių/suteiktų paslaugų

Pajamos pardavus prekes pripažįstamos pelno (nuostolių) ataskaitoje tuo atveju, kai reikšminga rizika ir nauda, susijusi su nuosavybe, yra perduotos pirkėjui. Pajamos, suteikus paslaugas, pripažįstamos pelno (nuostolių) ataskaitoje, jei jos buvo suteiktos iki balansinės ataskaitos sudarymo dienos. Paslaugų teikimo užbaigtumo laipsnis įvertinamas atlikto darbo dalies įvertinimo pagrindu. Pajamos nepripažįstamos, jeigu yra didelių abejonų dėl pajamų atgavimo, ar susijusių sąnaudų arba kai tikėtinas prekių grąžinimas ar reikšminga rizika ir nauda negali būti laikomi perduotais pirkėjui.

Sąnaudos

Veiklos nuomos mokesčiai

Veiklos nuomos mokesčiai pagal atitinkamas veiklos nuomos sutartis pripažįstami pelno (nuostolių) ataskaitoje sistemingai išdalinant juos per visą nuomos laikotarpį.

Finansinės nuomos mokėjimai

Minimalūs nuomos mokėjimai yra paskirstomi į finansines sąnaudas ir nepadengto įsipareigojimo dengimą, naudojant efektyvios palūkanų normos metodą. Finansinės sąnaudos paskirstomos per visą finansinės nuomos laikotarpį, apskaičiuojant jas pagal pastovią efektyvią palūkanų normą taikomą nepadengtam įsipareigojimo likučiui.

Grynosios finansavimo sąnaudos

Grynąsias finansavimo sąnaudas sudaro palūkanų sąnaudos, įvertintos efektyvios palūkanų normos metodu, palūkanų pajamos iš investuotų lėšų, dividendų pajamos ir užsienio valiutos kursų pasikeitimo įtaka.

Pastabos

Palūkanų pajamos pripažįstamos pelno (nuostolių) ataskaitoje, kai jos sukauptos, remiantis efektyvios palūkanų normos metodu. Dividendų pajamos pripažįstamos pelno (nuostolių) ataskaitoje, kai dividendai paskelbiami ir atsiranda teisė juos gauti.

Pelno mokestis už laikotarpį

Pelno mokestį sudaro einamasis ir atidėtasis mokesčiai. Pelno mokestis apskaitomas pelno (nuostolių) ataskaitoje, išskyrus kai jis yra susijęs su straipsniais, tiesiogiai apskaitytais akcininkų nuosavybėje, tada jis apskaitomas akcininkų nuosavybėje.

Einamasis pelno mokestis yra mokestis, apskaičiuotas nuo metų apmokestinamojo pelno, taikant galiojančius ir taikomus balansinės ataskaitos sudarymo dieną tarifus, bei ankstesnių metų pelno mokesčio koregavimai.

Atidėtasis mokestis pripažįstamas naudojant balansinį įsipareigojimų metodą. Jis apskaičiuojamas, atsižvelgiant į laikinus skirtumus tarp turto ir įsipareigojimų verčių finansinėse ataskaitose bei jų verčių mokesčių tikslais. Atidėtasis mokestis neskaičiuojamas šiems laikiniams skirtumams: skirtumams atsiradusiems turto arba įsipareigojimų pradinio pripažinimo momentu, kai tie skirtumai neįtakoja nei ataskaitinio laikotarpio apskaityto nei apmokestinamojo pelno, ir skirtumams, susijusiems su investicijomis į dukterines įmones, jeigu tie laikini skirtumai tikėtina nebus realizuoti artimiausioje ateityje. Atidėtojo mokesčio suma priklauso nuo numatomo turto panaudojimo ir įsipareigojimų padengimo ateityje bei numatomų galiosiančių mokesčių tarifų.

Atidėtojo mokesčio turtas yra pripažįstamas tik tuomet, kai tikimasi, kad ateityje įmonė turės pakankamai mokestinio pelno, kuris leis išnaudoti mokesčio turtą. Atidėtojo mokesčio turtas mažinamas tokia suma, kokia mokestinė nauda tikėtina nebus realizuota.

Papildomas pelno mokestis, susijęs su dividendų paskirstymu, pripažįstamas tada, kai atsiranda įsipareigojimas mokėti šiuos dividendus.

Segmentų ataskaitos

Segmentas yra reikšminga įmonės veiklos dalis, išskiriama pagal tiekiamus produktus ar teikiamas paslaugas (verslo segmentas), arba pagal produktų ar paslaugų tiekimą tam tikroje ekonominėje aplinkoje, kuriai būdinga savita rizika ir ekonominė nauda (geografinis segmentas).

2 Apskaitos politikos pokyčiai

2003 m. pabaigoje Tarptautinė apskaitos standartų valdyba (TASV) paskelbė šias naujas TAS versijas: TAS 32 „Finansinės priemonės: atskleidimas ir pateikimas“, TAS 39 „Finansinės priemonės: pripažinimas ir įvertinimas“ ir „Tarptautinių apskaitos standartų patobulinimas“, kuriais buvo pakeista 14 standartų. Pirmame 2004 m. ketvirtyje TASV paskelbė TFAS 2 „Akcijomis pagrįsti mokėjimai“, TFAS 3 „Verslo jungimai“, TFAS 5 „Ilgalaikis turtas pardavimui ir nutraukiama veikla“ bei TAS 39 pataisas. 2005 m. viduryje TASV toliau peržiūrėjo TAS 39 dėl pasirinkimo sandorių tikrosios vertės. Be kitų dalykų TAS 8 „Apskaitos

Pastabos

politika, apskaitos įvertinimų pokyčiai ir klaidų taisymas“ reikalauja, kad apskaitos politikos pokyčiai, susiję su naujų ar pakeistų standartų ir išaiškinimų taikymu, būtų taikomi retrospektyviai, jeigu kitaip nenumatyta konkretaus standarto ar išaiškinimo pereinamojo etapo reikalavimuose. Bendrovė pradėjo taikyti šiuos galiojančius standartus nuo 2005 m. sausio 1 d.

Žemiau pateikiame bendrovės finansines ataskaitas įtakousių naujųjų standartų ir jų pakeitimų pritaikymo detales.

Finansinės priemonės

Pagal TAS 39 reikalavimus, bendrovė peržiūrėjo 2005 m. sausio 1 d. finansinių priemonių portfelį ir perskirstė šias finansines priemones į kategorijas, kaip numatyta peržiūrėtame TAS 39. Šis standartas reikalauja retrospektyvaus taikymo. Atitinkamose finansinėse ataskaitose bendrovė finansines priemones suskirstė į tokias grupes:

-Visos bendrovės gautinos sumos ir indėliai buvo priskiriamos bendrovės gautinų sumų grupei ir įvertintos amortizuota savikaina, atėmus nuvertėjimą, jei toks buvo. Trumpalaikė gautinų sumų dalis balansinės ataskaitos dieną buvo priskirta trumpalaikiam turtui pagal likusį laikotarpį iki termino. Šis pergrupavimas neturėjo įtakos metų rezultatui bei ankstesnių laikotarpių rezultatams.

-Visos gautos paskolos ir kredito linijos buvo priskirtos finansinių priemonių laikomų iki termino pabaigos grupei ir buvo įvertintos amortizuota savikaina 2005 m. sausio 1 d. Šis pergrupavimas neturėjo įtakos metų rezultatui bei ankstesnių laikotarpių rezultatams.

3 Dar neįsigaliojusių naujų standartų, galiojančių standartų pakeitimų ir naujų išaiškinimų pritaikymo įtaka finansinėms ataskaitoms

Jau paskelbti naujieji standartai, galiojančių standartų išaiškinimai ir pataisos, kurias bendrovė privalo taikyti apskaitos laikotarpiais, prasidedančiais 2006 m. sausio 1 d., arba vėlesniais laikotarpiais, tačiau jų dar nepritaikė, yra šie:

– TAS 39 (pataisa) „Pasirinkimo sandorių tikroji vertė“ (įsigalios nuo 2006 m. sausio 1 d.). Ši pataisa pakeitė finansinių priemonių, priskiriamų priemonėms tikrąja verte su perkainavimu per pelno (nuostolių) ataskaitą, apibrėžimą ir apribojo galimybę priskirti finansines priemones šiai grupei. Vadovybė mano, kad ši pataisa neturėtų reikšmingai įtakoti finansinių priemonių grupavimo, kadangi bendrovė jokių priemonių nepriskiria šiai grupei.

– TAS 39 ir TFAS 4 (pataisa) „Finansinių garantijų kontraktai“ (įsigalios nuo 2006 m. sausio 1 d.). Vadovybė apsvairstė šias pataisas ir nusprendė, kad jos neturės įtakos bendrovės finansinėms ataskaitoms.

– TFAS 7 „Finansinės priemonės: informacijos atskleidimas“ ir papildoma TAS 1 pataisa „Finansinių ataskaitų pateikimas“ – „Kapitalo atskleidimai“ (įsigalios nuo 2007 m. sausio 1 d.). TFAS 7 numato naujus reikalavimus, siekiant pagerinti informacijos apie finansines priemones atskleidimą. Reikalaujama atskleisti kokybinę ir kiekybinę informaciją apie riziką, susijusią su finansinėmis priemonėmis, tame tarpe minimalų kredito rizikos, likvidumo rizikos ir rinkos

Pastabos

rizikos atskleidimą, įskaitant jautrumo rinkos rizikai analizę. Šis standartas pakeičia atskleidimo reikalavimus, numatytus TAS 32, „Finansinės priemonės: atskleidimas ir pateikimas“. Šis standartas taikytinas visoms įmonėms, kurios rengia finansines ataskaitas pagal TFAS. TAS 1 pataisa numato įmonės kapitalo lygio ir jo valdymo atskleidimą. Vadovybė šiuo metu vertina TFAS 7 ir TAS 1 įtaką bendrovės finansinėms ataskaitoms. Bendrovė taikys TFAS ir TAS pataisą nuo laikotarpio, prasidedančio 2007 m. sausio 1 d.

– TFAIK (Tarptautinio finansinės atskaitomybės standartų išaiškinimo komiteto) 4 išaiškinimas, „Nustatymas, ar sandoryje yra nuomos elementas“ (įsigalios nuo 2006 m. sausio 1 d.). TFAIK 4 išaiškinimas reikalauja pagal sandorio ekonominę esmę nustatyti, ar sandoris yra nuoma arba ar sandoryje yra nuomos elementas. Reikalaujama įvertinti: (a) ar susitarimo įvykdymas priklauso nuo konkretaus turto naudojimo; ir (b) ar susitarimas numato teisę naudotis turtu. Vadovybė šiuo metu vertina TFAIK 4 išaiškinimo poveikį bendrovės ataskaitoms.

– TFAIK 6 išaiškinimas dėl įsipareigojimų, susijusių su dalyvavimu specifinėse rinkose – „Dėl elektros ir elektronikos įrangos atliekų“ (įsigaliojo nuo 2005 m. gruodžio 1 d.). Išaiškinimas kalba apie įsipareigojimus, numatytus Europos Sąjungos direktyvoje, kuri reglamentuoja atliekų surinkimą, apdorojimą, utilizavimą, sunaikinimą saugiu aplinkos apsaugos požiūriu būdu. Vadovybė apsvairstė šį išaiškinimą ir priėjo išvados, kad jis neturi įtakos bendrovės ataskaitoms.

4 Segmentų pateikimas

Įmonės verslo (pirminius) segmentus sudaro vyno, stipriųjų alkoholinių gėrimų ir kitos vaisių ir uogų produkcijos gamyba ir pardavimai. Informacija apie antrinius segmentus pateikiama atsižvelgiant į įmonės geografinius segmentus. Didžioji dalis įmonės produkcijos parduodama Lietuvos rinkoje. Visas įmonės turtas yra šalyje, kurioje ji įsikūrusi.

Žemiau pateikiamos atskirų segmentų pajamos, turtas iš viso bei kapitalo investicijos:

Pirminiai segmentai

	Stiprieji gėrimai		Vynai		Vaisių ir uogų produkcija		Nepaskirstyta		Iš viso	
	2005	2004	2005	2004	2005	2004	2005	2004	2005	2004
Pardavimai	13 992	15 219	10 175	12 692	12 676	3 991	0	864	36 843	32 766
Bendrasis pelnas	4 088	5 075	1 286	1 081	6 336	1 886	0	383	11 710	8 425
Veiklos sąnaudos		0		0		0	(9 417)	(11 742)	(9 417)	(11 742)
Finansinė veikla		0		0		0	(17)	(264)	(17)	(264)
Rezultatas prieš apmokestinimą	4 088	5 075	1 286	1 081	6 336	1 886	(9 434)	(11 623)	2 276	(3 581)
Mokestis už metus		0		0		0	150	275	150	275
Grynasis rezultatas	4 088	5 075	1 286	1 081	6 336	1 886	(9 284)	(11 348)	2 426	(3 306)

Pastabos

Antriniai segmentai

Litais'000	Pardavimai		Iš viso turto		Kapitalo investicijos	
	2005	2004	2005	2004	2005	2004
Lietuva	23 363	26 736	54 575	48 564	566	687
Vokietija	10 798	3 315	0	0	0	0
Latvija	1 177	1 910	0	0	0	0
JAV	0	197	0	0	0	0
Lenkija	0	0	0	0	0	0
Kitos šalys	1 505	608	0	0	0	0
	<u>36 843</u>	<u>43 386</u>	<u>54 575</u>	<u>48 564</u>	<u>566</u>	<u>687</u>

	2005	2004
5 Pardavimo sąnaudos		
Reklamos sąnaudos	(2 326 542)	(3 600 200)
Transportas	(827 775)	(698 969)
Paskirstymas	(167 899)	(122 210)
Kitos	(1 936 555)	(190 188)
	<u>(5 258 771)</u>	<u>(4 611 567)</u>

6 Bendrosios ir administracinės sąnaudos		
Personalo sąnaudos	(1 518 977)	(3 834 731)
Mokesčiai	(397 600)	(711 623)
Nusidėvėjimas ir amortizacija	(214 615)	(699 788)
Ilgalaikio turto nuvertėjimo pokytis	195 386	(412 736)
Transporto priemonių eksploatacinės sąnaudos	0	(163 958)
Apsauga	(201 515)	(134 872)
Ryšiai	(109 373)	(125 103)
Atidėjimo abejotiniems išiskolinimams pokytis	0	108 230
Kitos	(2 222 271)	(1 156 013)
	<u>(4 158 077)</u>	<u>(7 130 594)</u>

Pastabos

	2005	2004
7 Finansinės sąnaudos, grynąja verte		
Palūkanų sąnaudos	(262 369)	(368 500)
Neigiama valiutos kurso pasikeitimo įtaka	(1 454)	(1 123)
Kitos finansinės sąnaudos	(74 168)	(12 445)
Teigiama valiutos kurso pasikeitimo įtaka	163	1 563
Kitos finansinės pajamos	320 610	116 363
	<u>(17 218)</u>	<u>(264 142)</u>
8 Mokestis už metus		
Rezultatas prieš apmokestinimą	2 275 615	(3 581 169)
Mokestinio rezultato koregavimai	1 530 479	1 992 695
Panaudoti perkeliama mokestiniai nuostoliai	(3 765 454)	0
Mokestinis metų rezultatas	<u>0</u>	<u>(1 588 474)</u>
Mokėtinas mokestis už metus		0
Atidėto mokesčio pokytis	150 000	275 000
Mokestis už metus	<u>150 000</u>	<u>275 000</u>

Vadovaudamasi TAS 12, įmonė pripažįsta dėl laikinų skirtumų atsirandantį atidėtojo mokesčio įsipareigojimą arba turtą, kai tikimasi, kad pelno mokesčio sumos bus panaudotos ateityje. Kiekvieno balanso sudarymo metu įmonė iš naujo įvertina visą atidėtojo mokesčio turtą ir pripažįsta anksčiau nepripažintą dalį tiek, kiek tikimasi, kad ateityje gautas mokestinis pelnas jį padengs.

Pastabos

	2005	2004
Gruodžio 31 d. atidėtąjį mokestį sudarė:		
Atidėtojo mokesčio turtas:		
Ilgalaikis turtas	519 726	693 560
Atsargos	78 514	110 514
Gautinos sumos	260 019	261 266
Atostoginiai	33 071	42 400
Kiti	7 570	4 546
Perkeltas mokestinis nuostolis	556 377	1 634 423
Atidėtojo mokesčio realizacinės vertės koregavimas	(1 414 636)	(2 746 709)
	<u>(40 640)</u>	<u>0</u>
Iš viso atidėtojo mokesčio turto		
Atidėtojo mokesčio įsipareigojimas:		
Ilgalaikis turtas	1 690 640	1 800 000
	<u>(1 690 640)</u>	<u>(1 800 000)</u>
Iš viso atidėtojo mokesčio įsipareigojimo:		
	<u>(1 650 000)</u>	<u>(1 800 000)</u>
Iš viso atidėtojo mokesčio įsipareigojimo, grynąja verte		
Atidėtojo mokesčio pokytis per metus buvo pripažintas:		
Pajamose	150 000	275 000
Nuosavame kapitale, perkainojimo rezerve	150 000	275 000
Grynasis pokytis per metus	<u>150 000</u>	<u>275 000</u>
9 Akcijai tenkančios pajamos		
Grynasis metų nuostolis	2 425 615	(3 306 169)
Akcijų skaičius metų pradžioje	49 080 535	49 080 535
Akcijų skaičius metų pabaigoje	49 080 535	49 080 535
Išleistų akcijų svertinis vidurkis	49 080 535	49 080 535
	<u>0,05</u>	<u>-0,07</u>
Akcijai tenkančios pajamos		

Įmonė nėra išleidusi vertybinių popierių, kurie galėtų būti konvertuojami į akcijas.

Pastabos

10 Ilgalaikis nematerialusis turtas

Įsigijimo savikaina 2005 m. sausio 1 d.	347 089
Įsigijimai per metus	94 025
Perleidimai per metus	0
Įsigijimo savikaina 2005 m. gruodžio 31 d.	441 114
Amortizacija 2005 m. sausio 1 d.	171 361
Amortizacija per metus	113 529
Perleisto turto amortizacija	
Amortizacija 2005 m. gruodžio 31 d.	284 890
Grynoji likutinė vertė 2005 m. gruodžio 31 d.	156 224
Grynoji likutinė vertė 2005 m. sausio 1 d.	175 728
Amortizacijos laikotarpis (metais)	1 - 4

Žemiau pateikimas amortizacijos per metus išskaidymas:

	2005	2004
Pardavimo, bendrosios ir administracinės sąnaudos	110 751	146 738
Pardavimų savikaina	2 778	76 639
Iš viso	113 529	223 377

Pastabos

11 Ilgalaikis materialusis turtas

	Pastatai	Statiniai	Transporto priemonės	Įrengimai ir įrankiai	Kitas ilgalaikis materialusis turtas	Nebaigta statyba ir išankstiniai apmokėjimai	Iš viso
Įsigijimo savikaina sausio 1 d.	28 383 269	1 856 148	1 816 538	46 371 077	8 268 416	1 656 093	88 351 54
Padidėjimai	176 043			261 022	8 350	33 760	479 170
Perleidimai	(842 930)	(59 775)	(364 520)	(734 947)	(248 481)	0	(2 250 653)
Perskirstymai	0					0	0
2005 m. gruodžio 31 d.	27 716 382	1 796 373	1 452 018	45 897 152	8 028 285	1 689 853	86 580 063
Nusidėvėjimas							
2005 m. sausio 1 d.	8 390 953	1 045 971	1 265 189	34 497 478	4 081 819		49 281 410
Per metus	494 699	65 095	139 263	1 557 144	1 398 359		3 654 560
Nuo perleidimų		(53 761)	(268 338)	(1 247 743)	(159 494)		(1 729 336)
Apskaityti koregavimai		12 123		528 786	8 091		549 000
Vertės koregavimas sausio 1 d.	363 116	82 947	46 859	790 637	1 657 344	1 651 834	4 592 737
Vertės koregavimo pokytis	(324 700)	(3 222)	(35 192)	(1 390)	(763 393)	0	(1 127 897)
Nusidėvėjimo ir vertės koregavimai gruodžio 31 d.	8 924 068	1 149 153	1 147 781	36 124 912	6 222 726	1 651 834	55 220 474
Likutinė vertė gruodžio 31 d.	18 792 314	647 220	304 237	9 772 240	1 805 559	38 019	31 359 590
Likutinė vertė sausio 1 d.	19 629 200	727 230	504 490	11 082 962	2 529 253	4 259	34 477 394

Žemiau pateikimas nusidėvėjimo per metus išskaidymas:

	2005	2004
Pardavimų savikaina	3 075 679	3 267 160
Pardavimo, bendrosios ir administracinės sąnaudos	578 881	553 050
Nebaigta statyba	0	1 632
Iš viso	3 654 560	3 821 842

Pastabos

Naudojamas nusidėvėjęs ilgalaikis materialus turtas

	<u>Įsigijimo vertė</u>
Pastatai ir statiniai	136 914
Transporto priemonės	183 458
Įrengimai ir įrankiai	13 905 731
Kitas ilgalaikis materialus turtas	2 629 192
	<u>16 855 295</u>

Įkeitimai

2005 m. gruodžio 31 d. ilgalaikis materialusis turtas, kurio likutinė vertė 23 899 tūkst. litų (2004 m.: 25 212 tūkst. litų), įkeistas už banko paskolas.

Perkainojimai

Per laikotarpį nuo 1991 m. liepos 1 d. iki 1995 m. gruodžio 31 d. ilgalaikis materialusis turtas buvo perkainotas keturis kartus. Šie ilgalaikio materialiojo turto perkainojimai buvo atliekami padidinant jo įsigijimo savikainą ir sukauptą nusidėvėjimą, taikant Lietuvos Vyriausybės nustatytus indeksus atskiroms turto grupėms.

Žemiau pateikiama informacija apie perkainojimus ir perkainojimų indeksus (kartais):

Galiojo nuo 1991 m. liepos 1 d.	2,2
Galiojo nuo 1992 m. sausio 1 d.	2,0-5,0
Galiojo nuo 1994 m. birželio 1 d.	1,4-14,0
Galiojo nuo 1995 m. gruodžio 31 d.	1,6-1,7

Visų keturių perkainojimų rezultate ilgalaikio materialiojo turto vertė buvo padidinta 45 695 tūkst. litų suma.

Pastabos

	2005	2004
12 Atsargos		
Žaliavos ir komplektavimo gaminiai	3 093 796	2 491 431
Nebaigta gamyba	4 807 771	4 810 380
Pagaminta produkcija	1 892 587	2 393 679
Perparduoti skirtos ir kitos prekės	48 847	142 302
	<hr/>	<hr/>
	9 843 001	9 837 792
Vertės koregavimai iki galimos realizacinės vertės	(523 428)	(346 758)
	<hr/>	<hr/>
	9 319 573	9 491 034
	<hr/>	<hr/>

13 Pirkėjų įsiskolinimas		
Iš pirkėjų gautinos sumos už produkciją	5 893 155	2 573 858
Gautina suma už šildymą (komentuojama žemiau)	962 507	1 062 507
	<hr/>	<hr/>
	6 855 662	3 636 365
Vertės sumažėjimas	(1 733 460)	(1 741 770)
	<hr/>	<hr/>
	5 122 202	1 894 595
	<hr/>	<hr/>

Gautiną sumą už šildymą sudaro UAB "Anykščių šiluma" įsiskolinimas už šilumą, kurią įmonė tiekė iki 1999 m. birželio 30 d. 2001 m. kovo 12 d. Panevėžio apygardos teismas atmetė UAB "Anykščių šiluma" ieškinį ir įpareigojo UAB "Anykščių šiluma" sumokėti skolą AB "Anykščių vynos". Per 2005 metus UAB "Anykščių šiluma" apmokėjo 100 tūkst. litų (69 tūkst. litų per 2004 metus). Lėtas įsiskolinimo dengimas sąlygoja riziką, kad UAB "Anykščių šiluma" neturės pakankamai apyvartinio kapitalo atsiskaityti su AB "Anykščių vynos". Be to, UAB "Anykščių šiluma" ilgalaikis turtas areštuotas dėl negrąžintų paskolų bankui. Kadangi neaišku, ar bus grąžinta visa gautina suma, jai buvo apskaitytas atidėjimas 744 tūkst. litų 2005 m. gruodžio 31 d.

14 Kitas turtas		
Ateinančių laikotarpių sąnaudos	318 813	159 803
Išankstiniai apmokėjimai už žaliavas	0	0
Kitas turtas	48 724	70 161
	<hr/>	<hr/>
	367 537	229 964
	<hr/>	<hr/>

Pastabos

	2005	2004
15 Grynieji pinigai ir grynųjų pinigų ekvivalentai		
Grynieji pinigai banke	8 239 784	2 282 707
Grynieji pinigai kasoje	9 243	12 021
	8 249 027	2 294 728

2005 m. gruodžio 31 d. grynųjų pinigų likučiai AB "Hansabankas", kurie sudarė 7 661 tūkst. litų, ir įplaukos į banko sąskaitas įkeistos už banko paskolas.

16 Kapitalas ir rezervai

Akcinių kapitalą sudaro 49 080 535 paprastosios akcijos, kurių kiekvienos nominali vertė yra 1 litas.

Parastųjų akcijų turėtojai turi vieno balso teisę bendrovės akcininkų susirinkime ir turi teisę gauti dividendus, kai jie paskelbiami, bei teisę į kapitalo gražinimą kapitalo mažinimo atveju.

17 Paskolos ir lizingo įsipareigojimai

Ilgalaikė paskola	1 657 344	4 143 360
Lizingo įsipareigojimai	0	45 559
	1 657 344	4 188 919
Iš viso ilgalaikių įsipareigojimų		
Trumpalaikė paskola	0	0
Ilgalaikės paskolos trumpalaikė dalis	5 938 816	1 864 512
Lizingo įsipareigojimų trumpalaikė dalis	43 662	213 187
	5 982 478	2 077 699
Iš viso trumpalaikių įsipareigojimų		

Bendrovė turi paskolą AB „Hansabankas“, kuri iki 2007 m. rugpjūčio 10 d. turi būti pilnai padengta. Jai nustatytos 6 mėnesių EUR LIBOR plus 0,9 % metinių palūkanų. Šiai paskolai užtikrinti įmonė įkeitė ilgalaikį turtą, visas esamas ir būsimas lėšas, esančias AB „Hansabankas“. Įmonė turi sudariusi su UAB „Hanza Lizingas“ išperkamosios nuomos sutartį, kurios pagrindu Bendrovė įsigijo įrengimus. Sutarties įsipareigojimas baigsis 2006 m. balandžio mėn.

Pastabos

Finansiniai įsipareigojimai

Finansinio lizingo įsipareigojimas:

Litas	Dabartinė vertė	Busimos palūkanos	Būsima vertė
Per vienerius metus	43 662	345	44 007
Viso	43 662	345	44 007

Likutinė lizinguojamo turto vertė 2005m. gruodžio 31d. sudaro 145,883 litų.

18 Kiti įsipareigojimai ir sukauptos sąnaudos

Mokėtinas akcizo mokestis	3 855 447	1 239 409
Mokėtinas pridėtinės vertės mokestis	1 171 995	824 851
Mokėtini atlyginimai ir socialinis draudimas	251 279	282 978
Kiti įsipareigojimai ir sukauptos sąnaudos	1 017 367	973 092
	<u>6 296 088</u>	<u>3 320 330</u>

19 Turto vertės koregavimai

Litai'000	Ilgalaikis turtas	Atsargos	Nebaigta gamyba	Gautinos sumos	Iš viso
Sausio 1d.	4 592 737	346 758	390 000	1 741 770	7 071 265
Padidėjimas					
Pardavimai	(414 986)	(61 888)			(476 874)
Apskaičiuota	(549 000)				(549 000)
Atstatymas	(163 911)	(151 442)		(8 310)	(323 663)
Viso pokytis	(1 127 897)	(213 330)		(8 310)	(1 349 537)
Gruodžio 31d.	<u>3 464 840</u>	<u>133 428</u>	<u>390 000</u>	<u>1 733 460</u>	<u>5 721 728</u>

Pastabos

20 Nebalansiniai įsipareigojimai

Įmonė nuomoja iš valstybės 2 žemės sklypus. Metinis nuomos mokestis apytiksliai lygus 30 tūkst. litų. Įmonė turi atlikti su iš valstybės nuomojamais žemės sklypais susijusius aplinkos apsaugos darbus (valymo, atstatymo ir kt.). 2005 m. gruodžio 31 d. finansinėse ataskaitose atidėjimas šių darbų sąnaudoms nėra apskaitytas, nes vadovybė negalėjo įvertinti šių darbų atlikimo terminų ir apimčių.

Be aukščiau paminėtų nebalansinių įsipareigojimų, įmonė daugiau neturi kitų reikšmingų nebalansinių įsipareigojimų 2005 m. gruodžio 31 d.

21 Personalo sąnaudos

	2005	2004
Pardavimų savikaina	3 299 000	4 776 136
Pardavimo, bendrosios ir administracinės sąnaudos	3 422 000	3 834 731
	<u>6 721 000</u>	<u>8 610 867</u>

Personalo sąnaudose įtraukti 387 tūkst. litų atlyginimai vadovybei (2004 m.: 379 tūkst. litų).

22 Sandoriai su susijusiomis šalimis

Kiti 2005 m. sudaryti sandoriai su susijusiomis šalimis (tūkst. litų):

Parduota:

AB Alita	Parduota produkcija	445 383
	Paslaugos	61 082
	Atsargos	42 373
Iš viso		<u>548 838</u>

Įsigyta:

AB Alita	Produkcija	586 308
	Paslaugos	61 321
Iš viso		<u>647 629</u>

Pastabos

2005 m. gruodžio 31 d. mokėtinos sumos

AB Alita	Už paslaugas	20 276
	Už prekes	494 019
		<hr/>
Iš viso		514 295
		<hr/> <hr/>

AB „Anykščių vinas”

**Bendrovės 2005 metų veiklos
ataskaita ir peržiūros išvada**

Turinys

Peržiūros išvada dėl bendrovės veiklos ataskaitos	1
Bendrovės 2005 metų veiklos ataskaita	2

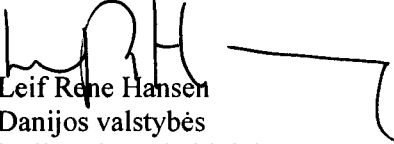
Peržiūros išvada dėl bendrovės veiklos ataskaitos


Mes atlikome pridėdamos AB „Anykščių vynas“ (toliau bendrovė) 2005 metų bendrovės veiklos ataskaitos peržiūrą. Už šią ataskaitą ir veiklos planų bei prognozių prielaidas atsakinga bendrovės vadovybė. Mūsų pareiga - pateikti išvadą, ar bendrovės veiklos ataskaitoje pateikiami duomenys atitinka metinę finansinę atskaitomybę.

Peržiūrą atlikome pagal Tarptautinį audito standartą, taikomą peržiūros užduotims atlikti. Šis Standartas reikalauja, jog mes taip planuotume ir atliktume peržiūrą, kad gautume pagrindą tvirtinti, jog bendrovės veiklos ataskaitoje nėra neatitikimų lyginant su metine finansine atskaitomybe. Peržiūra apsiriboja užklausomis bendrovės darbuotojams ir analitinių procedūrų taikymu finansiniams duomenims, todėl suteikia mažesnę užtikrinimą nei auditas. Mes neatlikome bendrovės veiklos ataskaitoje pateiktų vadovybės vertinimų, ateities planų ir prognozių dalies peržiūros, todėl nepareiškiamo išvados apie vertinimus, ateities planus ir prognozes. Mes neatlikome audito, todėl nepareiškiamo audito nuomonės.

Remdamiesi atlikta peržiūra, nepastebėjome nieko, kas verstų mus manyti, jog 2005 metų bendrovės veiklos ataskaitoje yra neatitikimų, lyginant su 2005 m. gruodžio 31 d. pagal Tarptautinius finansinės atskaitomybės standartus parengta metine finansine atskaitomybe, apie kurią 2006 m. balandžio 11 d. išvadoje pareiškėme besąlyginę nuomonę.

Vilnius, 2006 m. balandžio 11 d.
„KPMG Baltics“, UAB


Leif Rene Hansen
Danijos valstybės
įgaliotasis apskaitininkas


Domantas Dabulis
Atestuotas auditorius

Bendrovės 2005 metų veiklos ataskaita

Bendrovės valdyba

AB „Anykščių vynas“ 2004 m. liepos 20 d. neeiliniame visuotiniame akcininkų susirinkime išrinkta keturių narių valdyba:

V. Junevičius	Pirmininkas, AB „Alita“ generalinis direktorius
V. Pečiūra	Narys, AB „Alita“ finansų ir administracijos direktorius
A. Stankevičius	Narys, AB „Alita“ gamybos direktorius
D. Vėželis	Narys, AB „Alita“ rinkodaros ir pardavimų direktorius

Valdyba kvietė 8 posėdžius. Posėdžiuose buvo svarstomi aktualūs klausimai – bendrovei nereikalingo turto pardavimo, direktoriaus rinkimo, valdymo struktūros pakeitimo, kredito ėmimo, veiklos rezultatų analizės ir kiti klausimai.

Kapitalo struktūra, bendra informacija

AB „Anykščių vynas“ įstatinį kapitalą 2005 m. pradžioje sudarė 49.080.535 litai. Akcijos nominali vertė – 1 litas.

2005 metų gruodžio 31 dieną akcinei bendrovei „Alita“ priklausė 95,67 proc. akcijų, kurių nominali vertė 46.954.708 litų.

4,33 proc. akcijų, kurių nominali vertė 2.125.827. litai priklausė kitiems smulkiems akcininkams.

2005 m. gruodžio 31 dieną AB „Anykščių vynas“ akcijų turėjo 327 akcininkai.

2005 metais įstatinis kapitalas nesikeitė.

Bendrovės paprastosios vardinės akcijos yra įtrauktos į Vilniaus vertybinių popierių biržos einamąjį prekybos sąrašą. 2005 m. I ketvirtyje didžiausia dienos apyvarta centrinėje rinkoje bendrovės akcijomis buvo 17584,16 Lt., II ketvirtyje – 10322,48 Lt., III ketvirtyje-8100 Lt., IV ketvirtyje - 113775,49 Lt.

AB „Anykščių vinas“ akcijų kainos svyravimai 2005 m. pateikiami lentelėje.

Periodas	Didžiausia kaina, Lt	Mažiausia kaina, Lt
2005 m. I ketvirtis	0,89	0,71
2005 m. II ketvirtis	0,86	0,68
2005 m. III ketvirtis	0,81	0,70
2005 m. IV ketvirtis	0,91	0,70

Bendrovė 2005 metais dukterinių įmonių neturėjo.

Per ataskaitinius finansinius metus bendrovė savų akcijų neįsigijo ir jų iš viso neturi.

Kitų bendrovių akcijų AB „Anykščių vinas“ neįsigijo ir neturi.

Bendrovė filialų ir atstovybių neturi.

2005 m. metinės finansinės atskaitomybės auditą atliko tarptautinė audito kompanija „KPMG Baltics”, UAB, kurią 2005 metų balandžio 22 dieną įvykusiame visuotiniame susirinkime išrinko akcininkai.

2005 metų AB „Anykščių vinas” valdybos ir administracijos pagrindinės darbo kryptys buvo: išlaikyti planuotas pardavimų apimtis, sumažinti produkcijos savikainą ir veiklos sąnaudas; tobulinti bendrovės darbų organizavimą ir valdymo struktūrą; gaminti aukštos kokybės produkciją; tobulinti veiklos kokybę pagal ISO 9001:2000 ir ISO 14000:1996 standartus; užtikrinti stabilų bendrovės darbą ir kt.

2005 metais įvyko 50 administracijos posėdžių. Administracija per ataskaitinį laikotarpį sprendė aktualius bendrovės veiklos klausimus: ūkinės-finansinės veiklos, pardavimų ir gamybos programos vykdymo, produkcijos gamybos technologijos bei kokybės problemas, naujos technologijos ir technikos diegimo, naujų gaminių įsisavinimo, vadybos ir aplinkos apsaugos vadybos politikos klausimus, žaliavų, medžiagų ir paslaugų pirkimų klausimus, vartotojų nusiskundimus, personalo kompetencijos ugdymo, procesų rezultatyvumo analizės, kokybės sistemos ir jos procesų tobulinimo ir kitus klausimus.

Metų įvykiai

2005 metų balandžio 4 dieną pasikeitė bendrovės vadovai – direktoriumi pradėjo dirbti konkursą laimėjęs M. Gudauskas.

Rugpjūčio 20 dieną Anykščiuose įvyko 5-oji, jau tapusi tradicine, Vyno šventė.

2005 m. sausio mėnesį tarptautinė sertifikacijos įstaiga Bureau Veritas Quality International (BVQI) bendrovėje atliko integruotos vadybos sistemos pagal ISO 9001 ir pagal ISO 14001 periodinį priežiūros auditą, kuris dar kartą parodė, kad bendrovės integruotos kokybės ir

aplinkos apsaugos vadybos sistemos būklė gera ir atitinka pasirinktų kokybės standartų reikalavimus.

Nuolatinis rūpestis vadybos kokybe ir aplinkosauga, mažina įmonės kaštus, gerina įvaizdį ir didina įmonės konkurencingumą. Įdiegus aplinkos apsaugos sistemą, pagerėjo veiksmų, veikiančių aplinką, valdymas. Atlikti darbai, leidžiantys sumažinti ir geriau kontroliuoti aplinkos taršą.

Ataskaitiniais metais bendrovė pareiškė tris pretenzijas 1906 litų sumai, pateiktas kreditorinis reikalavimas bankroto byloje dėl UAB „Sarima“ 3157 litų sumai. Pateiktas ieškinys Vilniaus apygardos teismui dėl nesąžiningos konkurencijos veiksmų ir prekių ženklo „Forum“ registracijos pripažinimo negaliojančiu. Byla baigėsi taikos sutartimi ir nuosavybės teisės į prekinį ženklą „Forum“ buvo perduotos AB „Anykščių vynas“. AB „Stumbras“ pateikė bendrovei ieškinį Vilniaus apygardos teismui dėl žymens „Lituanica“ naudojimo. Šis ginčas teisme dar nėra išnagrinėtas.

Iš ankstesnių metų skolininkų išieškota 105,4 tūkst. litų.

Gamyba

AB „Anykščių vynas“ pagrindinė veikla yra alkoholinių gėrimų ir koncentruotų sulčių gamyba. Bendrovės gaminamos alkoholinės produkcijos asortimentą 2005 metais sudarė per 60 pavadinimų įvairių alkoholinių gėrimų. Tai vaisių-uogų vynas, vynuogių vynas, degtinė, trauktinė, likeris, brendis, viskis, tekila, gazuoti vyno gėrimai, sidras. Nealkoholinė produkcija - tai obuolių ir uogų koncentruotos sultys, obuolių aromatas, obuolių džiovintos išspaudos.

2005 metais gaminamos produkcijos asortimentas atnaujintas 26 naujais gėrimų pavadinimais, o 30 neperspektyvių produktų gamyba nutraukta.

Per ataskaitinius metus alkoholinių gėrimų pagaminta 6 480,3 tūkst. hektolitrus arba 170,3 tūkst. hektolitrus (2,7%) daugiau nei 2004 metais. Vaisių-uogų vyno gamyba sumažėjo 33,3 %, brendžio - 29,6%. Beveik 6 kartus išaugo sidro gamyba, gazuoto vyno gėrimo 2,7 karto, degtinės 65,7%, trauktinių 15,3%.

AB „Anykščių vynas“ 2004 – 2005 metų produkcijos gamyba

	Produkcijos grupė	Mato vnt.	2004	2005	2005 m. palyginus su 2004 m. %
1	Gazuotas vyno gėrimas	Tūkst.HLT	96,6	358,5	371,1
2	Sidrai	Tūkst.HLT	79,5	546,4	687,3
3	Vynai	Tūkst.HLT	2599,1	1734,0	66,7
4	Degtinė	Tūkst.HLT	1206,3	1998,8	165,7
5	Kiti stiprūs gėrimai	Tūkst.HLT	1056,1	1062,6	100,6
	Alkoholinė produkcija iš viso:	Tūkst.HLT	6310,1	6480,3	102,7
6	Koncentruotos obuolių sultys	ton.	345	3583	1038,6
7	Obuolių aromatas	ton.	21	212	1009,5
8	Džiovintos išspaudos	ton.	76	1070	1407,9

2005 metais buvo supirkta ir perdirbta 27 102 tonos obuolių, 14 tonų aronijos ir 80 spanguolių uogų. Obuolių perdirbimo sezonas truko 85 dienas, vidutiniškai per dieną buvo perdirbama 318,8 tonos obuolių.

Ataskaitinių metų bendrovės kapitalo investicijos sudarė 438 tūkst. litų. Pastatų ir statinių remontui panaudota 396 tūkst. litų, įrengimų remontui 810 tūkst. litų, o pastatų, statinių, transporto priemonių ir įrengimų priežiūrai ir eksploatacijai išleista 670 tūkst. litų. 2005 metais atlikti tokie didesnės apimties darbai: produkcijos sandėlyje suremontuota 1280 m² grindų dangos; pilstymo bare modernizuota butelių apskaitos sistema; taros ir butelių plovimo-skalavimo patalpose atliktas remontas ir įrengimų permontavimas; pilstymo bare demontuotos neekonomiškos butelių plovimo mašinos; išpilstymui į naujus butelius pagaminta ir įsisavinta nauja pilstymo-kamščiavimo-etiketavimo įranga; spirito sandėliuose įrengti spirito garų ore koncentracijos signalizatoriai; kompresorinėje atliktas kompresoriaus remontas ir įrengtas amoniako dujų ore koncentracijos signalizatorius; akumuliatorių krautuvų laikymo patalpoje įrengtas vandenilio dujų ore koncentracijos signalizatorius; atlikti teritorijos asfaltavimo bei kiti remonto darbai. Taip pat atlikta eilė kitų darbų modernizuojant ir automatizuojant įrengimus, gerinant darbuotojų darbo sąlygas, taupant energetinius resursus.

Rinkodara ir pardavimai

Gazuoti vyno gėrimai

Ataskaitiniais metais bendrovė išleido naują gazuotų aromatizuotų vyno gėrimų BON TON seriją, bei pasiūlė rinkai pigų gėrimą „Siurprizas“. Šie veiksmai leido padidinti gazuotų vyno gėrimų pardavimus net 3,4 karto, lyginant su praėjusiais metais. Ataskaitiniais metais bendrovė realizavo 3264 hektolitrus gazuotų vyno gėrimų, o 2004 metais – 972 hektolitrus. 2006 metais numatoma toliau populiarinti BON TON gėrimų grupę remiant TV projektą vasaros metu.

Sidras

Sidro pardavimo srityje šie metai bendrovei buvo ypač sėkmingi – pardavimai padidėjo net 8 kartus ir pasiekė 5642 hektolitrus (2004 metais buvo realizuota 695 HL sidro). Lietuvos sidro rinka yra vienas sparčiausiai augančių alkoholinių gėrimų segmentų, ir džiugu, kad bendrovė sėkmingai pasinaudoja šios rinkos dalies teikiamomis galimybėmis. Ir 2006 metais bendrovė planuoja toliau didinti sidro pardavimų apimtį.

Vaisių vynai

Vaisių vynu rinka pasižymėjo itin didele konkurencija ir produktų kainų atžvilgiu, ir aktyviais naujų gamintojų veiksmais. Ataskaitiniais metais bendrovės vaisių vynu pardavimai sumažėjo 36%, iki 16652 hektolitrus.

Degtinė

Konkurencingos kainos nustatymas gaminamiems produktams, asortimento harmonizavimas, pardavimų skatinimas turėjo teigiamos įtakos degtinių pardavimams. Ataskaitiniais metais degtinių pardavimai išaugo net 80% ir pasiekė 20352 hektolitrus. Tačiau bendrovė neplanuoja sustoti ties pasiekta riba, o ir toliau didinti degtinių pardavimus ir šios labai svarbios gėrimų kategorijos rinkos dalį.

Brendis

Brendžio pardavimai ataskaitiniais metais sumažėjo 28%, ir sudarė 2890 hektolitro. Tam įtakos turėjo juridiniai ginčai dėl prekės ženklo “Forum”, kuris sudaro didžiąją dalį bendrovės brendžių pardavimų. Tačiau sėkmingai teisiškai įtvirtinus visas nuosavybės teises į šį prekinį ženklą, bendrovė planuoja atgauti turėtas pardavimų apimtis. 2006 metais didelis dėmesys bus skiriamas ženklo “Forum” stiprinimui, taip pat bus išleistas aukštesnio lygio brendis “Forum Premium”.

Trauktinė

“Labanoro” serijos trauktinių išleidimas – labai sėkmingas bendrovės žingsnis šiame gėrimų segmente. 2005 metų „Lietuvos metų gaminio“ konkurse “Labanoro Medžiotų” trauktinė įvertinta aukso medaliu. Aktyvūs ir kryptingi komunikaciniai, reklaminiai ir pardavimų skatinimo veiksmai sąlygojo trauktinių grupės produktų pardavimų didėjimą. 2005 metais, lyginant su 2004, bendrovės trauktinių pardavimai išaugo 22% ir pasiekė 4958 hektolitrus.

“Labanoro” trauktinių serijos gaminiai puikiai atspindi įmonės formuojamą natūralių, autentiškų gėrimų gamintojo įvaizdį, todėl ateityje šio prekinio ženklo populiarinimui bus skiriamas didelis dėmesys, ieškoma naujų skonių.

Likeris

2005 metais buvo atnaujintas uoginių likerių (Juodoji vyšnia, Braškių, Aviečių) apipavidalinimas, atsisakyta nepaklausiu produktų, išleista likerių su natūraliomis sultimis TOPI serija. 2005 metų „Lietuvos metų gaminio“ konkurse likeris TOPI mango&maracuja apdovanotas aukso medaliu.

AB „Anykščių vyno“ likerių pardavimai ataskaitiniais metais praktiškai nepakito ir sudarė 1897 hektolitrus. 2006 metais numatoma stiprinti likerių TOPI prekinį ženklą vykdant reklamines kampanijas, akcijas prekybos centruose, pateikiant vartotojams naujus skonius.

Personalas

AB „Anykščių vynas“ 2005 metų vidutinis sąrašinis darbuotojų skaičius - 328 darbuotojai. 2006 m. sausio 1 d. – 276 darbuotojai, iš jų 160 moterų (58%) ir 116 vyrų (42%), 214 darbininkų (77,5%) ir 62 vadovaujantys darbuotojai, specialistai ir tarnautojai (22,5%).

- 56 darbuotojai (20,3%) turi aukštąjį išsilavinimą,
- 91 darbuotojas (33,0%) turi aukštesnįjį išsilavinimą,
- 122 darbuotojai (44,2%) turi vidurinį išsilavinimą,
- 7 darbuotojai (2,5%) nebaigtą vidurinį išsilavinimą.

2005 metais priimta į darbą 39 darbuotojai, iš jų 32 darbuotojai pagal terminuotą darbo sutartį, atleista iš darbo 120 darbuotojų. Atleidimo priežastys:

- 1 pagal LR DK 124 str. (darbuotojui mirus);
- 72 pagal LR DK 125 str.1 d. (šalių susitarimu);
- 32 pagal LR DK 126 str.1 d.(terminui pasibaigus);
- 8 pagal LR DK 127 str. 1 d. (darbuotojo pareiškimu);
- 7 pagal LR DK 129 str. (darbdavio iniciatyva).

Pagrindinės gamybos padaliniuose dirbo 91 darbuotojas, gamybą aptarnaujančiuose padaliniuose – 83 darbuotojai, komerciniuose padaliniuose – 9 darbuotojai, rinkodaros ir pardavimų bei logistikos padaliniuose 50 darbuotojų ir 33 administracijos darbuotojai.

Vidutinis mėnesinis vieno darbuotojo atlyginimas 2005 metais buvo 1 243 litai (2004 metais - 1 223 litai).

2005 metais 34 kursuose ir seminaruose bendrovės specialistai tobulino savo kvalifikacines žinias. Administracijos darbuotojų kvalifikaciniam mokymui išleista 9,3 tūkst. litų.

Praėjusiais metais 8 darbuotojai pažeidė darbo drausmę ir vidaus darbo tvarkos taisykles. Visi darbo drausmės pažeidėjai nubausti administracine tvarka.

Nelaimingų atsitikimų darbe bei pakeliui į darbą ir iš darbo nebuvo.

Peratestuota 215 bendrovės darbuotojų, dirbančių su potencialiai pavojingais įrengimais ir pavojingus darbus. Kitose mokymo įstaigose įsigijo profesijas ir buvo atestuoti 15 bendrovės darbuotojų. Tai potencialiai pavojingų įrenginių darbo vadovai, mašinistai ir operatoriai.

Bendrovės padaliniuose stengiamasi užtikrinti normalias ir sveikas darbo ir poilsio sąlygas. Medicinos punktas organizuoja darbuotojų sveikatos patikrinimą, pirminės pagalbos teikimą, mokymą pirminės pagalbos teikimo klausimais. Praėjusiais metais pagal patvirtintą sąrašą 125 darbuotojai profilaktiškai patikrino sveikatą. Pastoviai atliekami patikrinimai padaliniuose dėl saugos darbe ir sveikatos priemonių įgyvendinimo, normatyvinių dokumentų reikalavimų vykdymo.

Informacinės technologijos

Bendrovė 2005 metais apskaitai naudojo keletą apskaitos programų. Darbuotojų, darbuotojų darbo laiko ir darbo užmokesčio apskaitai naudojama UAB „Stekas“ kompiuterinė programa, kuri jungia personalo tarnybą, ekonomikos skyrių ir buhalteriją. Darbo laiko apskaitos žiniaraščiai pildomi kompiuteriais. Apskaitai buvo naudojama kompiuterinės paslaugų įmonės „Saikas“ programa.

AB „Anykščių vinas“ informacinė sistema valdoma „Linux“ operacijų sistemos pagrindu. Bendrovės kompiuteriuose naudojama tiksliai legaliai įsigyta programinė įranga. 2005 metų pradžioje bendrovėje buvo eksploatuojami 83 kompiuteriai ir 4 serveriai, o metų pabaigoje 72 kompiuteriai ir 3 serveriai. Metų pabaigoje įsigyta 10 naujų kompiuterių su naujausia operacijų sistema. Bendrovėje yra 67 elektroninio pašto dėžutės.

Finansai

AB „Anykščių vynas“ balansas (tūkst. Lt.)

	2004 12 31	2005 12 31
TURTAS		
Ilgalaikis turtas		
Nematerialus turtas	176	156
Materialus turtas	34 477	31 359
Finansinis turtas	1	1
Iš viso ilgalaikis turtas	34 654	31 516
Trumpalaikis turtas		
Atsargos	9 491	9 319
Išankstiniai apmokėjimai ir ateinančių laikotarpių sąnaudos	209	319
Iš pirkėjų gautinos sumos	1 895	5 122
Kitos gautinos sumos	20	45
Kitas trumpalaikis turtas		4
Pinigai ir pinigų ekvivalentai	2 295	8 249
Iš viso trumpalaikis turtas:	13 910	23 058
TURTAS iš viso:	48 564	54 574
ĮSIPAREIGOJIMAI IR AKCININKŲ NUOSAVYBĖ		
Akcinis kapitalas	49 080	49 081
Rezervai	0	
Nepaskirstytasis pelnas (nuostolis)	(14 135)	(11 710)
Akcininkų nuosavybė iš viso	34 945	37 371
ILGALAIKIAI ĮSIPAREIGOJIMAI		
Ilgalaikės banko paskolos	4 189	1 657
Atidėtojo pelno mokesčio įsipareigojimas	1 800	1 650
TRUMPALAIKIAI ĮSIPAREIGOJIMAI		
Ilgalaikių skolų einamųjų metų dalis	2 078	5 983
Prekybos skolos	2 232	1 617
Sukaupti įsipareigojimai	3 320	6 296
Trumpalaikiai įsipareigojimai iš viso:	7 630	13 896
ĮSIPAREIGOJIMAI IR AKCININKŲ NUOSAVYBĖ iš viso	48 564	54 574

AB „Anykščių vynas” palyginamasis balansas (procentais)

	2004 12 31	2005 2 31
TURTAS		
Ilgalaikis turtas		
Nematerialus turtas	0,36	0,29
Materialus turtas	70,99	57,46
Finansinis turtas		
Iš viso ilgalaikis turtas	71,36	57,75
Trumpalaikis turtas		
Atsargos	19,54	17,08
Išankstiniai apmokėjimai ir ateinančių laikotarpių sąnaudos	0,43	0,58
Iš pirkėjų gautinos sumos	3,90	9,39
Kitos gautinos sumos	0,04	0,08
Kitas trumpalaikis turtas		0,01
Pinigai ir pinigų ekvivalentai	4,73	15,11
Iš viso trumpalaikis turtas	28,64	42,25
TURTAS iš viso	100	100
ĮSIPAREIGOJIMAI IR AKCININKŲ NUOSAVYBĖ		
Akcinis kapitalas	101,06	89,93
Rezervai		
Nepaskirstytasis pelnas (nuostolis)	(29,11)	(21,45)
Akcininkų nuosavybė iš viso	71,95	68,48
ILGALAIKIAI ĮSIPAREIGOJIMAI		
Ilgalaikės banko paskolos	8,63	3,04
Atidėtojo pelno mokesčio įsipareigojimas	3,71	3,02
TRUMPALAIKIAI ĮSIPAREIGOJIMAI		
Ilgalaikių skolų einamųjų metų dalis	4,28	10,96
Prekybos skolos	4,60	2,96
Sukaupti įsipareigojimai	6,84	11,54
Trumpalaikiai įsipareigojimai iš viso	15,71	25,46
ĮSIPAREIGOJIMAI IR AKCININKŲ NUOSAVYBĖ iš viso	100	100

2005 metų pabaigoje bendrovė turėjo turto už 54,57 mln. litų arba 6,0 mln. litų daugiau nei 2004 metų pabaigoje. Per ataskaitinius metus ilgalaikis turtas sumažėjo 3,1 mln. litų, o trumpalaikis turtas padidėjo 9,1 mln. litų. Acinis kapitalas nesikeitė, o acininkų nuosavybė padidėjo 2,4 mln. litų. Trumpalaikiai įsipareigojimai išaugo 6,3 mln. litų ir sudarė 13,9 mln. litų arba 25,46 proc.

Bendrovės galimybę apmokėti prisiimtus įsipareigojimus parodo grynasis apyvartinis kapitalas ir einamojo likvidumo koeficientas. Grynasis apyvartinis kapitalas parodo, kokia suma trumpalaikis turtas viršija trumpalaikius įsipareigojimus.

	2004m.	2005m.
Grynasis apyvartinis kapitalas, mln. Lt	6,3	9,2
Einamojo likvidumo koeficientas	1,8	1,7

Bendrovės skolos bankams, skolos-nuosavybės ir bendrų skolos koeficientų dinamika:

	2004m.	2005m.
Skola bankams metų pabaigoje, mln. Lt	6,3	7,6
Skolos-nuosavybės koeficientas	0,39	0,46
Bendras skolos koeficientas	0,28	0,32

Skolos-nuosavybės koeficientas parodo, kiek veiklos finansavimui bendrovė naudoja skolintas lėšas, lyginant su savininkų suteiktais resursais ($k = \text{įsipareigojimai} : \text{iš nuosavybės}$). Per metus skolos-nuosavybės koeficientas padidėjo 0,07. Skola bankui padidėjo 1,3mln.litų. Bendras skolos koeficientas parodo skolintų lėšų santykinį dydį ($k = \text{įsipareigojimai} : \text{iš turto}$). Ataskaitiniais metais bendras skolos koeficientas padidėjo 0,04, o įsipareigojimai padidėjo 3,6 mln. litų. Turtas padidėjo 6,0 mln. litų.

Bendrovės veiklos sąnaudos:

	2004m.	2005m.
Pardavimų sąnaudos, tūkst. Lt	4 612	5 259
Bendros ir administracinės sąnaudos, tūkst. Lt	7 130	4 158
Iš viso veiklos sąnaudų, tūkst. Lt	11 742	9 417

Siekiant išlaikyti pozicijas rinkoje ir įvedant naujus produktus, vis daugiau lėšų reikia reklamai, todėl ataskaitiniais metais pardavimų sąnaudos padidėjusios 647 tūkst. litų. Bendros ir administracinės sąnaudos sumažėjusios 2 972 tūkst. litų dėl bendrovėje vykdytų pertvarkymų ir kitų priimtų sprendimų. Iš viso veiklos sąnaudos sumažėjusios 2 345 tūkst. litų.


AB „Anykščių vynas” pelno (nuostolio) ataskaita – tūkst. Lt

	2004 m.	2005 m.
Pardavimų pajamos	32 766	36 843
Parduotų prekių (paslaugų) savikaina	24 341	25 133
Bendras pelnas	8 425	11 710
Veiklos sąnaudos	11 742	9 417
Veiklos pelnas (nuostolis)	(3 317)	2 293
Finansinės ir kitos pajamos (sąnaudos) grynąja verte	(18)	17
Pelnas prieš apmokestinimą	(3 581)	2 275
Pelno mokestis	275	150
Grynasis metų pelnas (nuostoliai)	(3 306)	2 426

Planai ir prognozės

2005 metais bendrovė planavo pasiekti 32,5 mln. litų apyvartą ir metus baigti nenuostolingai. Planas įvykdytas ir viršytas. 2004 metų pabaigoje patvirtinta nauja „Anykščių vyno“ strategija – gaminti kokybiškus natūralius produktus, skirtus vartotojams, kuriems svarbu iš ko pagamintas produktas – pasiteisino. 2006 metais bendrovė planuoja toliau tobulinti gamybinį ir technologinį procesą, ypač daug dėmesio skirti prekinių ženklų stiprinimui ir jų populiarinimui, naujų gaminių, atspindinčių įmonės formuojamą natūralių, autentiškų gėrimų gamintojų įvaizdžio kūrimui ir rinkodarai. Patvirtintuose 2006 metų bendrovės planuose numatyta pasiekti 36 mln. litų apyvartą ir gauti 1 mln. litų pelno.

Valdybos pirmininkas



Vytautas Junevičius