



UAB KPMG Lietuva
Auditas Apskaita Konsultacijos

Vytauto g. 12
2004 Vilnius
Lietuva/Lithuania

Telefonas +370 5 2102600
Telefaksas +370 5 2102659
El. paštas vilnius@kpmg.lt

Įmonės kodas 1149497
Juridinių asmenų registras
Įmonės registravimo Nr. UJ 94-154

AB Anykščių vynas

2003 m. metinės ataskaitos

Anyksciu Vynas AA Lt 03

Informacija apie įmonę

AB "Anykščių vynos"

Telefonas: + 370 381 50233
Telefaksas: + 370 381 50350
Įregistruota: Dariaus ir Girėno g. 8
Anykščiai, Lietuva LT-4930

Stebėtojų taryba

R. Sedlevičius (Pirmininkas)
D. Žukauskienė
R. Krasuckis

Valdyba

N. Bieliauskienė
J. Krivickienė
L. Garbauskienė

Vadovybė

Č. Matulevičius (Generalinis direktorius)
J. Karvelis (Gamybos direktorius)
R. Gaigalienė (Finansų direktorė)
A. Zemlevičienė (Vyriausioji buhalterė)

Auditoriai

KPMG Lietuva

Bankai

Vilniaus bankas

Finansiniai rodikliai

LTL'000

2003

2002

2001

Pagrindiniai rodikliai

Apyvarta	43 386	41 277	50 698
Bendrasis pelnas	12 253	13 000	9 787
Veiklos rezultatas	-1 394	-1 818	-4 905
Rezultatas prieš apmokestinimą	-1 923	-3 019	-7 474
Metų rezultatas	-2 195	-2 673	-6 375

Ilgalaikis turtas	38 752	43 168	46 929
Trumpalaikis turtas	16 977	16 347	20 743
Iš viso turto	55 729	59 515	67 672
Akcinis kapitalas	49 081	49 081	49 081
Kapitalas ir rezervai	38 252	40 447	43 120
Ilgalaikiai įsiskolinimai	2 175	1 842	4 549
Trumpalaikiai įsiskolinimai	15 302	17 226	20 003

Grynieji pinigų srautai iš įprastinės veiklos	6 468	9 139	n/d
Grynieji pinigų srautai iš investicinės veiklos	-1 468	-1 071	n/d
Grynieji pinigų srautai iš finansinės veiklos	-2 717	-8 642	n/d
Iš viso pinigų srautų	2 283	-574	n/d

Vidutinis darbuotojų skaičius	466	493	558
--------------------------------------	------------	------------	------------

Finansiniai rodikliai

Grynojo pelno rodiklis	-5.1%	-6.5%	-12.6%
Investicijų grąžos rodiklis	-2.5%	-3.1%	-7.2%
Bendrojo pelno rodiklis	28.3%	31.5%	19.3%
Mokumo rodiklis	110.0%	94.7%	103.7%
Akcininkų nuosavybės rodiklis	218.9%	212.1%	175.6%
Akcininkų nuosavybės grąžos rodiklis	-4.1%	-3.5%	-8.1%

Finansiniai rodikliai

Finansinių rodiklių apskaičiavimas

Grynojo pelno rodiklis	$\frac{\text{Grynasis pelnas} \times 100}{\text{Apyvarta}}$
Investicijų grąžos rodiklis	$\frac{\text{Pelnas/nuostolis iš veiklos prieš palūkanas ir t.t.} \times 100}{\text{Iš viso turto}}$
Bendrojo pelno rodiklis	$\frac{\text{Bendrasis pelnas} \times 100}{\text{Apyvarta}}$
Mokumo rodiklis	$\frac{\text{Trumpalaikis turtas} \times 100}{\text{Trumpalaikiai įsipareigojimai}}$
Akcininkų nuosavybės rodiklis	$\frac{\text{Kapitalas ir rezervai metų pabaigoje} \times 100}{\text{Iš viso įsipareigojimų metų pabaigoje}}$
Akcininkų nuosavybės grąžos rodiklis	$\frac{\text{Pelnas analizės tikslams} \times 100}{\text{Vidutinis kapitalas ir rezervai}}$
Pelnas analizės tikslams	Veiklos pelnas (nuostolis), atskaičius mokesčius

Pareiškimas dėl ataskaitų


Valdyba ir vadovybė šiandien aptarė ir patvirtino metinę atskaitomybę ir ataskaitą.

Metinės ataskaitos buvo parengtos pagal Tarptautinius finansinės atskaitomybės standartus. Mūsų nuomone, taikyti apskaitos principai yra tinkami, ir metinės ataskaitos visais reikšmingais atžvilgiais parodo tikrą ir teisingą vaizdą.

Rekomenduojame, kad metines ataskaitas patvirtintų Visuotinis akcininkų susirinkimas.

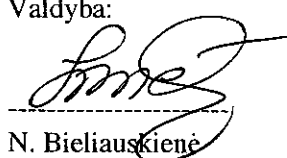
Vilnius, 2004 m. vasario 23 d.

Vadovybė:

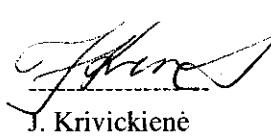


Č. Matulevičius
Generalinis direktorius


Valdyba:



N. Bieliauskienė



J. Krivickienė



L. Garbauskiene

Auditoriaus išvada AB "Anykščių vynos" akcininkams

Apimtis

Mes atlikome pridedamų AB "Anykščių vynos" 2003 m. gruodžio 31 d. balanso ir 2003 m. susijusių pelno (nuostolio), judėjimų akcininkų nuosavybėje ir pinigų srautų ataskaitų auditą.

Direktorių ir auditorių atsakomybė

Už šias finansines ataskaitas yra atsakinga įmonės direktoriai. Mūsų pareiga - remiantis atliktu auditu, pareikšti nuomonę apie šias finansines ataskaitas.

Nuomonės pagrindas

Auditą atlikome pagal Tarptautinius audito standartus, kuriuos paskelbė Tarptautinė apskaitininkų federacija. Šie standartai reikalauja, jog auditą planuotume ir atliktume taip, kad pagrįstai įsitikintume, jog finansinėse ataskaitose nėra esminių netikslumų. Audito metu atrankos būdu patikrinome dokumentus ir šaltinius, patvirtinančius finansinėse ataskaitose pateiktus skaičius ir kitos informacijos atskleidimą. Audito metu mes taip pat įvertinome taikytus apskaitos principus ir patikrinome direktorių atliktus reikšmingus apskaitinius įvertinimus bei įvertinome bendrą finansinės atskaitomybės pateikimą. Mes manome, kad mūsų atliktas auditas suteikia pakankamą pagrindą mūsų nuomonei.

Išlyga

Įmonės ilgalaikis turtas apskaitomas pagal Lietuvos apskaitos principus, tačiau nurodyta vertė nėra apskaityta nei istorine savikaina, nei tikrąja verte, kaip to reikalauja Tarptautiniai finansinės atskaitomybės standartai. Pagal Lietuvos Vyriausybės nutarimus įmonės ilgalaikis turtas buvo indeksuotas 4 kartus iki 1995 m. gruodžio 31 d. ir tai padidino šio turto likutinę vertę 45 695 tūkst. litų suma. Įmonė negali nurodyti minėtų indeksavimų įtakos likutinei vertei 2003 m. ir 2002 m. gruodžio 31 d., todėl mes darome išlygą šio turto vertei 2003 m. gruodžio 31 d. pagal Tarptautinius finansinės atskaitomybės standartus.

Nuomonė

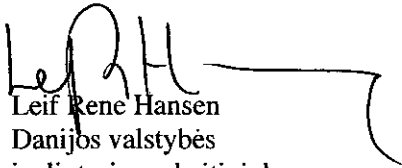
Mūsų nuomone, išskyrus aukščiau pateiktos išlygos įtaką, finansinės ataskaitos visais reikšmingais atžvilgiais teisingai atspindi AB "Anykščių vynos" finansinę būklę 2003 m. gruodžio 31 d. bei 2003 m. veiklos rezultatus ir pinigų srautus pagal Tarptautinės apskaitos standartų valdybos priimtus Tarptautinius finansinės atskaitomybės standartus.

Auditoriaus išvada AB "Anykščių vynas" akcininkams


Papildoma informacija

Nedarydami išlygos savo nuomonei, mes atkreipiame dėmesį į 1 paaiškinimą "Veiklos tęstinumas". Įmonė patyrė žymius nuostolius per paskutinius 3 metus. Įmonės veiklos tęstinumas priklausys nuo išorinio finansavimo bei prasidėjusios privatizacijos. Jeigu įmonės trumpalaikė paskola nebus pratęsta ir nebus garantuotas išorinis finansavimas iš trečiųjų šalių privatizacijos proceso metu, yra abejonė, ar įmonė galės tęsti savo veiklą.

Vilnius, 2004 m. vasario 23 d.
KPMG Lietuva



Leif Rene Hansen
Danijos valstybės
įgaliotasis apskaitininkas



Rokas Kasperavičius
ACCA narys ir Lietuvos
atestuotas auditorius
Pažymėjimo Nr. 70

Pelno (nuostolio) ataskaita gruodžio 31 d.

	Paaišk.	2003	2002
		Tūkst. litų	Tūkst. litų
Apyvarta	2	43 386	41 277
Gamybos sąnaudos		-31 133	-28 277
Bendrasis pelnas		12 253	13 000
Pardavimų išlaidos	3	-5 661	-4 936
Bendrosios ir administracinės išlaidos	4	-7 986	-9 882
Veiklos rezultatas		-1 394	-1 818
Finansinės išlaidos, grynąja verte	5	-529	-1 201
Rezultatas prieš mokesčius		-1 923	-3 019
Pelno mokestis	6	-272	346
Grynasis metų rezultatas		-2 195	-2 673
Pelnas akcijai	7	-0.04	-0.05

Balansinė ataskaita gruodžio 31 d.

	Paaišk.	2003	2002
		Tūkst. litų	Tūkst. litų
TURTAS			
Ilgalaikis turtas			
Ilgalaikis nematerialus turtas	9	310	460
Ilgalaikis materialus turtas	8	38 440	42 708
Kitos investicijos		2	-
Iš viso ilgalaikio turto		38 752	43 168
Trumpalaikis turtas			
Atsargos	10	12 912	14 444
Pirkėjų skolos	11	451	666
Kitos gautinos sumos	12	558	464
Grynieji pinigai ir jų ekvivalentai	13	3 056	773
Iš viso trumpalaikio turto		16 977	16 347
IŠ VISO TURTO		55 729	59 515

Balansinė ataskaita gruodžio 31 d.

	Paišk.	2003 <u>Tūkst. litų</u>	2002 <u>Tūkst. litų</u>
AKCININKŲ NUOSAVYBĖ IR			
ĮSIPAREIGOJIMAI			
Kapitalas ir rezervai	14		
Akcinis kapitalas		49 081	49 081
Privalomas ir kiti rezervai		11 561	11 561
Nepaskirstytas pelnas		-22 390	-20 195
Iš viso kapitalo ir rezervų		<u>38 252</u>	<u>40 447</u>
Ilgalaikiai įsipareigojimai			
Atidėtojo mokesčio įsipareigojimas	6	2 075	1 803
Ilgalaikė paskola ir finansinis lizingas	15	100	39
Iš viso ilgalaikių įsipareigojimų		<u>2 175</u>	<u>1 842</u>
Trumpalaikiai įsipareigojimai			
Ilgalaikės paskolos ir finansinio lizingo trumpalaikė dalis	15	99	2 377
Trumpalaikės paskolos	15	7 600	8 100
Prekybos skolos tiekėjams		3 197	2 508
Kiti kreditoriai ir sukauptos sumos	16	4 406	4 241
Iš viso trumpalaikių įsipareigojimų		<u>15 302</u>	<u>17 226</u>
Iš viso įsipareigojimų		<u>17 477</u>	<u>19 068</u>
IŠ VISO AKCININKŲ NUOSAVYBĖS IR			
ĮSIPAREIGOJIMŲ			
		<u>55 729</u>	<u>59 515</u>
Nebalansiniai įsipareigojimai	17		
Personalo sąnaudos	18		
Sandoriai su susijusiomis šalimis	19		

Pasikeitimų akcininkų nuosavybėje ataskaita

Tūkst. litų	Paaišk.	Akcinis kapitalas	Privalomi ir kiti rezervai	Nepaskirstyt as pelnas	Iš viso
Likutis 2002 m. sausio 1 d.		49 081	11 561	-17 522	43 120
2002 m. rezultatas		0	0	-2 673	-2 673
Kapitalas ir rezervai 2002 m. gruodžio 31 d.	14	49 081	11 561	-20 195	40 447
2003 m. rezultatas		0	0	-2 195	-2 195
Kapitalas ir rezervai 2003 m. gruodžio 31 d.	14	49 081	11 561	-22 390	38 252

Pinigų srautų ataskaita

Tūkst. litų	2003	2002
Rezultatas po mokesčių	-2 195	-2 673
Koregavimai:		
Nusidėvėjimas ir amortizacija	4 334	4 138
Parduoti, nurašyti pastatai ir įranga	593	352
Atidėtųjų mokesčių pasikeitimas	272	-346
Atidėjimo pasenusioms atsargoms pasikeitimas	531	-1 002
Atidėjimo abejotinoms gautinoms sumoms pasikeitimas	156	116
Ilgalaikio turto vertės sumažėjimo pasikeitimas	957	-60
Sukauptų sumų pasikeitimas	312	40
Paŕūkanų sąnaudos	557	1 269
Grynųjų pinigų srautai iš įprastinės veiklos		
iki pasikeitimų apyvartinėse lėšose	5 517	1 834
Pasikeitimas pirkėjų skolose	59	472
Pasikeitimas kitose gautinose sumose	-94	931
Pasikeitimas atsargose	1 001	3 707
Pasikeitimas prekybos skolose	689	1 031
Pasikeitimas kituose įsiskolinimuose	-147	2 433
Grynųjų pinigų srautai iš įprastinės veiklos	7 025	10 408
Sumokėtos gryniosios paŕūkanos	-557	-1 269
Grynųjų pinigų srautai iš įmonės veiklos	6 468	9 139
Ilgalaikis materialus turtas	-1 319	-773
Ilgalaikio nematerialaus turto kapitalizavimas	-192	-298
Pastatų ir įrangos pardavimas	45	0
Investicijų įsigijimas	-2	
Grynųjų pinigų srautai iš investicinės veiklos	-1 468	-1 071
Ilgalaikių paskolų mokėjimai, grynąja verte	-39	-3 242
Trumpalaikių paskolų mokėjimai, grynąja verte	-2 678	-5 400
Grynųjų pinigų srautai iš finansavimo, grynąja verte	-2 717	-8 642
Grynųjų pinigų srautai iš įmonės veiklos, investicinės veiklos ir finansavimo	2 283	-574
Grynieji pinigai ir jų ekvivalentai sausio 1 d.	773	1 347
Grynieji pinigai ir jų ekvivalentai gruodžio 31 d.	3 056	773

Paaiškinimai

1 Reikšmingų apskaitos principų ir praktikos santrauka

Uždaroji akcinė bendrovė AB "Anykščių vinas" (įmonė) buvo įsteigta 1926 m., o 1990 m. buvo užregistruota kaip valstybinė įmonė. 1995 m. įmonė buvo perregistruota kaip akcinė bendrovė. Įmonė gamina alkoholinius gėrimus: vaisių-uogų vyną, stipriuosius alkoholinius gėrimus, alkoholinius kokteilius, putojančius vynus bei kitą vaisių ir uogų produkciją. Įmonė yra įregistruota Anykščiuose, Dariaus ir Girėno g. 8.

AB "Anykščių vinas" yra įsikūrusi Lietuvoje ir jos akcijomis yra prekiaujama einamajame Lietuvos Nacionalinės vertybinių popierių biržos (NVPB) sąraše. 2003 m. gruodžio 31 d. įmonėje dirbo 466 darbuotojai (2002 m. - 493 darbuotojai).

Lietuvos Respublikos Vyriausybė nusprendė privatizuoti bendrovę parduodama 72,9 % jos akcijų. Planuojama, kad privatizacija įvyks iki 2004 m. liepos mėn.

AB "Anykščių vinas" akcininkai 2003 m. gruodžio 31 d. yra šie:

	Nominali vertė, litais	%
Valstybės turto fondas	35 793 407	72.9
Kiti akcininkai (juridiniai ir fiziniai asmenys)	13 287 128	27.1
	<u>49 080 535</u>	<u>100.0</u>

Ataskaitų atitikimas nustatytiems standartams

Finansinės ataskaitos buvo parengtos pagal Tarptautinius finansinės atskaitomybės standartus (TFAS), kuriuos patvirtino Tarptautinė apskaitos standartų valdyba (IASB), ir vadovaujantis Nuolatinio interpretacijų komiteto aiškinimais.

Ataskaitų parengimo pagrindas

Finansinėse ataskaitose skaičiai pateikiami litais, suapvalintais iki artimiausio tūkstančio. Ataskaitos yra parengtos remiantis istorine savikaina, išskyrus išvestinius finansinius instrumentus ir investicijas, skirtas pardavimui, kurios yra apskaitytos tikrąja verte, bei ilgalaikį materialų turtą, kuris apskaitytas istorine savikaina, atėmus sukauptą nusidėvėjimą, pakoreguotą pagal Vyriausybės nustatytas indeksacijas. Visi statiniai ir įranga, įsigyti iki 1996 m. sausio 1 d., buvo indeksuojami pagal Vyriausybės priimtas normas, kaip parodyta 8 paaiškiniame.

Įmonės apskaitos principai sutampa su praėjusiais metais naudotais apskaitos principais.

Paaiškinimai

Palyginamoji informacija

2002 m. palyginamoji informacija dėl sumažėjusių gamybos ir išaugusių veiklos sąnaudų, kurių bendra suma 1 002 tūkst. litų, buvo pateikta iš naujo ir atspindi atidėjimo iki atsargų grynosios realizacinės vertės pergrupavimą.

Kiti smulkūs pergrupavimai buvo atlikti balansinėje ataskaitoje, kad atitiktų einamojo laikotarpio pateiktus duomenis.

Veiklos tęstinumas

Įmonė patyrė žymius nuostolius per paskutinius 3 metus. Įmonės veiklos tęstinumas priklausys nuo išorinio finansavimo bei prasidėjusios privatizacijos. 2002 m. paskelbto pirmojo privatizavimo metu Valstybės turto fondas nepardavė jam priklausančių įmonės akcijų, todėl 2003 m. buvo paskelbtas antrasis privatizavimo etapas. Minimali paskelbta pardavimo kaina yra 8 mln. litų už 72,9% įmonės akcijų. Jeigu privatizacijos proceso metu trumpalaikė paskola nebus pratęsta ir nebus garantuotas išorinis finansavimas iš trečiųjų šalių, yra abejonė, ar įmonė galės tęsti savo veiklą.

Sumų užsienio valiuta įvertinimas nacionaline valiuta

Operacijos užsienio valiuta įvertinamos litais operacijos dieną esančiu valiutos keitimo kursu. Piniginis turtas ir piniginiai įsipareigojimai užsienio valiuta įvertinami litais balansinės ataskaitos dieną esančiu valiutos keitimo kursu. Valiutos kurso pasikeitimo skirtumai, atsiradę įvykdžius šias operacijas, apskaitomi pelno (nuostolio) ataskaitoje.

Balansinė ataskaita

Ilgalaikis materialus turtas

Ilgalaikis materialus turtas, įsigytas 1996 m. sausio 1 d. arba vėliau, yra apskaitomas savikaina, atėmus sukauptą nusidėvėjimą ir vertės sumažėjimo nuostolius. Ilgalaikis materialus turta, įsigytas iki 1996 m. sausio 1 d., apskaitomas savikaina, atėmus sukauptą nusidėvėjimą, pakoreguotą indeksavimais pagal Lietuvos Vyriausybės įvairių kategorijų turtui nustatytas indeksavimo normas. Pačių sukurto turto savikainą sudaro medžiagų ir tiesioginio darbo sąnaudos bei atitinkamai susijusios netiesioginės gamybos išlaidos.

Ilgalaikio materialaus turto, įsigyto iki 1996 m. sausio 1 d., apskaitymo principai skiriasi nuo Tarptautinių finansinės atskaitomybės standartų, kadangi yra reikalaujama naudoti arba istorinę savikainą, dėl hiperinfliacijos pakoreguotą naudojant bendruosius kainų indeksus, arba nepriklausomo turto vertintojo atliktą įvertinimą.

Paaiškinimai

Sąnaudos kapitalizuojamos tik tada, jeigu jos didina ekonominę naudą, gautiną iš konkretaus ilgalaikio nematerialaus turto vieneto. Visos kitos sąnaudos pripažįstamos pelno (nuostolio) ataskaitoje kai patiriamos.

Nusidėvėjimas apskaitomas pelno (nuostolio) ataskaitoje tiesioginiu būdu per apskaičiuotą ilgalaikio materialaus turto naudingo tarnavimo laiką. Apskaičiuotas naudingo tarnavimo laikas yra toks:

- pastatai 15 - 80 metų
- statiniai, įranga 4 - 50 metų
- kitas ilgalaikis turtas 2 - 11 metų

Ilgalaikis nematerialus turtas

Sąnaudos, patirtos siekiant naujų mokslo ir technologinių žinių, pripažįstamos pelno (nuostolio) ataskaitoje kai jos buvo patirtos.

Sąnaudos, patirtos tobulinant veiklą, įskaitant naujų arba patobulintų produktų ir gamybos procesų kūrimą, yra kapitalizuojamos, jeigu produktas arba procesas yra techniniu ir komerciniu požiūriu pagrįstas ir tikimasi, kad ateityje bus pelningas. Kapitalizuotos produktų kūrimo sąnaudos amortizuojamos nuo produkto komercinės gamybos pradžios apskaičiuojant nuo pagamintos produkcijos kiekio per numatomą laikotarpį, kada bus gaunamas pelnas, bet ne ilgiau kaip trejus metus.

Nematerialus turtas, kurį sudaro įmonės įsigyta programinė įranga, apskaitomas savikaina, atėmus sukauptą amortizaciją. Programinė įranga amortizuojama tiesioginiu būdu per 3 metų laikotarpį.

Prekybos ir kitos gautinos sumos

Prekybos ir kitos gautinos sumos apskaitomos savikaina, atėmus atidėjimą galimiems nuostoliams.

Paaiškinimai

Atsargos

Žaliavos apskaitomos savikaina arba grynąja realizacine verte, priklausomai, kuri yra mažesnė, atėmus atidėjimą lėtos apyvartos ir pasenusioms atsargoms.

Nebaigta gamyba apskaitoma savikaina, kurią sudaro žaliavų ir komplektavimo gaminių pirkimo kaina, tiesioginės darbo sąnaudos ir susijusios netiesioginės gamybos išlaidos.

Pagaminta produkcija apskaitoma standartine pardavimo kaina, pakoreguota vidutine numanoma marža.

Sąnaudos apskaičiuojamos FIFO metodu.

Grynieji pinigai ir jų ekvivalentai

Pinigų srautų ataskaitos sudarymo tikslais, grynuosius pinigus ir jų ekvivalentus sudaro grynujų pinigų likučiai ir indėliai pagal pareikalavimus.

Vertės sumažėjimas

Įmonės turto likutinė vertė, išskyrus atsargas ir atidėtųjų mokesčių debetinį likutį, yra peržiūrima kiekvieną kartą balansinės ataskaitos dieną, siekiant išsiaiškinti, ar yra kokių nuostolių dėl nuvertėjimo požymių. Jeigu tokių požymių yra, įvertinama turto atgautina suma. Nematerialaus turto, kuris dar nenaudojamas, atgautina suma įvertinama kiekvieną balansinės ataskaitos sudarymo dieną. Nuostoliai dėl nuvertėjimo yra pripažįstami, kai turto likutinė vertė viršija atgautiną sumą. Nuostoliai dėl nuvertėjimo yra įtraukiami į pelno (nuostolio) ataskaitą.

Atsiperkamosios vertės apskaičiavimas

Atsiperkamoji vertė apskaičiuojama kaip didesnė viena iš dviejų verčių: grynoji realizacinė ir turto naudojimo vertė. Turto naudojimo vertė apskaičiuojama diskontuojant būsimus pinigų srautus iki jų dabartinės vertės taikant priešmokestinę diskonto normą, atspindinčią realias rinkos prielaidas dėl pinigų vertės laike ir riziką, susijusią su tuo turtu.

Dividendai

Dividendai apskaitomi kaip įsiskolinimas laikotarpyje, kada jie yra paskelbiami.

Paaiškinimai

Finansinės skolos

Finansinės skolos pirmiausia pripažįstamos savikaina, atėmus susijusių sandorių išlaidas. Po pirminio pripažinimo, sumos, kurioms skaičiuojamos palūkanos, apskaitomos amortizuota savikaina su skirtumu tarp savikainos ir išpirkimo vertės, kuri apskaitoma pelno (nuostolio) ataskaitoje skolos laikotarpiui su galiojančiomis palūkanomis.

Pelno (nuostolio) ataskaita

Pajamos

Pajamos pardavus prekes pripažįstamos pelno (nuostolio) ataskaitoje tuo atveju, kai reikšminga rizika ir nuosavybė yra perduotos pirkėjui. Pajamos suteikus paslaugas pripažįstamos pelno (nuostolio) ataskaitoje kai jos buvo suteiktos balansinės ataskaitos sudarymo dieną. Pajamos nepripažįstamos, jeigu yra didelių abejonių dėl sandorio sumos atstatymo, susijusių sąnaudų arba galimo prekių grąžinimo.

Gamybos sąnaudos

Gamybos sąnaudas sudaro tiesioginės ir netiesioginės sąnaudos, įskaitant nusidėvėjimą ir atlyginimus, susijusios su metų pardavimais.

Importuotų produktų sąnaudas sudaro pirkimo kaina ir patirtos transporto sąnaudos.

Pelno mokestis už laikotarpį

Pelno mokestį arba metų nuostolį sudaro einamieji ir atidėtieji mokesčiai. Pelno mokestis apskaitomas pelno (nuostolio) ataskaitoje, išskyrus kai jis yra susijęs su straipsniais tiesiogiai apskaitytais akcininkų nuosavybėje, tada jis apskaitomas akcininkų nuosavybėje.

Einamasis pelno mokestis yra mokestis, apskaičiuotas nuo mokestinių metų pajamų, taikant galiojančius ir taikomus balansinės ataskaitos sudarymo dieną tarifus, kuris koreguojamas praėjusių metų mokėtino mokesčio pasikeitimu. Galiojantis pelno mokesčio tarifas yra 15%.

Atidėtasis mokestis pripažįstamas naudojant balansinės ataskaitos įsipareigojimų metodą. Jis apskaičiuojamas, atsižvelgiant į laiko skirtumus tarp turto ir įsipareigojimų sumų finansinėse ataskaitose bei jų verčių mokestinėse ataskaitose. Atidėtojo mokesčio suma priklauso nuo numanomo realizavimo būdo arba turto ir įsipareigojimų apskaitymo naudojant balansinės ataskaitos sudarymo dieną galiojančius mokesčių tarifus.

Paaiškinimai

Atidėtasis mokestis yra pripažįstamas tik tuomet, kai tikimasi, kad ateityje įmonė turės mokestinį pelną, kuris leis išnaudoti nepanaudotą turta. Atidėtasis mokestis mažinamas iki tokios sumos, kuri gali būti realizuota.

Segmentų ataskaitos

Segmentas yra reikšminga įmonės veiklos dalis, dalyvaujanti teikiant produktus ar paslaugas (verslo segmentas), arba teikiant produktus ar paslaugas tam tikroje ekonominėje aplinkoje (geografinis segmentas), kurią įtakoja rizika ir gaunamos pajamos, kurios skiriasi nuo kitų segmentų rizikos ir pajamų.

Pinigų srautų ataskaita

Pinigų srautų ataskaita atspindi įmonės įplaukas ir pinigų panaudojimą laikotarpio eigoje, o taip pat finansinę padėtį metų pabaigoje. Pinigų srautai susiję su trimis pagrindinėmis sritimis: tiesiogine veikla, investicine veikla ir finansine veikla.

Pinigų srautų ataskaita sudaroma tokiu būdu, kad grynųjų pinigų srautai iš tiesioginės veiklos pateikiami netiesiogiai, remiantis veiklos pajamomis ir išlaidomis pelno (nuostolio) ataskaitoje.

Grynus pinigus ir grynų pinigų ekvivalentus sudaro grynai pinigai banke ir kasoje ir trumpalaikiai vertybiniai popieriai, apskaityti trumpalaikiame turte.

Grynų pinigų srautai iš tiesioginės veiklos apskaičiuojami kaip įprastinės veiklos rezultatas, pakoregavus negrynų pinigų iš veiklos sumas, pridėjus apyvartinio kapitalo, grynųjų gautinų ar mokėtinų palūkanų ir nebūdingos veiklos sumų padidėjimą ar sumažėjimą ir atskaičius sumokėtą pelno mokestį.

Apyvartinį kapitalą sudaro trumpalaikis turtas, išskyrus įtrauktas į grynus pinigus sumas ir grynų pinigų ekvivalentus, ir trumpalaikiai kreditai, išskyrus paskolas, įkeistą turta, mokesčius ir dividendus. Todėl grynai pinigai banke ir kasoje ir vertybiniai popieriai, apskaityti trumpalaikiame turte, neįtraukti.

Pinigų srautus iš investicinės veiklos sudaro ilgalaikio turto padidėjimas ir sumažėjimas.

Padidėjimas pateikiamas savikaina. Sumažėjimas pateikiamas pardavimo kaina, atskaičius atitinkamas išlaidas.

Pinigų srautus iš finansavimo sudaro mokėjimai akcininkams ir akcininkų atlikti mokėjimai, debitorių mokėjimai bei skolų grąžinimas, taip pat kiti ilgalaikiai ir trumpalaikiai įsiskolinimai, kurie neįtraukti į apyvartinį kapitalą.

Paiškinimai

2 Segmentų ataskaitos

Įmonės verslo segmentas (pirminis ataskaitų formato pagrindas) yra vyno, stipriųjų alkoholinių gėrimų ir kitos vaisių ir uogų produkcijos gamyba ir pardavimai.

Informacija apie šį segmentą pateikiama, atsižvelgiant į įmonės geografinius segmentus (antrinis ataskaitų formatas).

Didžioji dalis įmonės produkcijos parduodama Lietuvos rinkoje, Rytų ir Vakarų Europoje, JAV. Visas įmonės turtas yra šalyje, kur įsikūrusi įmonė.

Pajamos iš viso turto ir kapitalo išlaidų pagal geografinius segmentus yra šie:

Pirminis segmentas

	Stiprieji gėrimai		Vynai		Vaisių-uogų produkcija		Nepaskirstyta		Iš viso	
	2003	2002	2003	2002	2003	2002	2003	2002	2003	2002
Pardavimai										
Grynoji pardavimų vertė	16 857	16 503	18 478	20 583	6 490	2 145	1 561	2 046	43 386	41 277
Bendras rezultatas	6 486	6 780	3 645	5 402	2 839	1 226	(717)	(408)	12 253	13 000
Veikos sąnaudos	0	0	0	0	0	0	(13 647)	(14 818)	(13 647)	(14 818)
Finansinis rezultatas	0	0	0	0	0	0	(529)	(1 201)	(529)	(1 201)
Rezultatas iki mokesčių	6 486	6 780	3 645	5 402	2 839	1 226	(14 893)	(16 427)	(1 923)	(3 019)
Pelno mokestis	0	0	0	0	0	0	(272)	346	(272)	346
Grynasis rezultatas	6 486	6 780	3 645	5 402	2 839	1 226	(15 165)	(16 081)	(2 195)	(2 673)

Antrinis segmentas

Tūkst. litų	Pardavimai		Iš viso turto		Kapitalo išlaidos	
	2003	2002	2003	2002	2003	2002
Lietuva	34 733	36 995	55 729	59 515	1 511	1 071
Vokietija	5 619	1 298	0	0	0	0
Latvija	1 551	2 034	0	0	0	0
JAV	427	208	0	0	0	0
Lenkija	0	518	0	0	0	0
Kitos šalys	1 056	224	0	0	0	0
	43 386	41 277	55 729	59 515	1 511	1 071

Paiškinimai

	2003	2002
	Tūkst. litų	Tūkst. litų
3 Pardavimų išlaidos		
Reklamos išlaidos	4 217	3 336
Transportas	1 140	858
Distribucija	304	484
Kitos	-	258
	<u>5 661</u>	<u>4 936</u>
4 Bendrosios ir administracinės išlaidos		
Atlyginimai ir socialinis draudimas vadovybei ir administracijai	3 161	3 434
Ilgalaikio turto vertės sumažėjimo ir nurašymo pasikeitimas	933	292
Firminių parduotuvių tinklo išlaidos	854	876
Mokesčiai, išskyrus pelno mokestį	839	659
Nusidėvėjimas ir amortizacija	499	1 148
Apsauga	292	295
Transporto priemonių priežiūros išlaidos	240	310
Laboratorinių tyrimų sąnaudos	196	286
Reprezentacinės išlaidos	160	198
Telefono ir interneto išlaidos	158	162
Atidėjimo abejotinoms gautinoms sumoms pasikeitimas	156	116
Kitos	498	2 106
	<u>7 986</u>	<u>9 882</u>
5 Finansinės išlaidos, grynąja verte		
Palūkanų išlaidos	-557	-1 269
Užsienio valiutos keitimo nuostolis	-17	-137
Kitos finansinės išlaidos	-2	-18
Užsienio valiutos keitimo pajamos	7	183
Kitos finansinės pajamos	40	40
	<u>-529</u>	<u>-1 201</u>

Paaiškinimai

	2003	2002
	Tūkst. litų	Tūkst. litų
6 Pelno mokesčio išlaidos		
Rezultatas iki mokesčių	-1 923	-3 019
Laikinių skirtumų įtaka	-125	2 415
Pastovių skirtumų įtaka	2 048	604
Metų mokesstinis rezultatas	0	0
Pasikeitimas atidėtuose mokesčiuose	-272	346
Laikotarpio mokeskis	-272	346
Atidėtasis mokeskis		
Laikinieji skirtumai	-6 381	-9 702
Perkeltas mokesstinis nuostolis	10 308	12 841
	3 927	3 139
Atidėtasis mokeskis	589	471
Atidėjimas realizacijai	-2 664	-2 274
Atidėtojo mokesčio įsipareigojimas	-2 075	-1 803
Atidėtojo mokesčio išskaidymas		
Atidėtojo mokesčio debetinis likutis, kuriam taikomas 15% tarifas:		
Mokesstinis nuostolis	1 546	1 926
Turto vertės sumažėjimas	999	280
Sukauptos sumos	120	66
Kitos	-	2
Atidėtojo mokesčio debetinis likutis	2 665	2 274
Atidėjimas realizacijai	-2 665	-2 274
Atidėtojo mokesčio debetinis likutis, grynąja verte	0	0
Atidėtojo mokesčio įsipareigojimai, kuriems taikomas 15% tarifas:		
Skirtumas tarp nusidėvėjimo mokesčių ir finansiniais tikslais	-2 075	-1 803
Atidėtojo mokesčio įsipareigojimai	-2 075	-1 803

Paiškinimai

Atidėtojo mokesčio įsipareigojimo pasikeitimas yra toks:

	2003	2002
	Tūkst. litų	Tūkst. litų
Sausio 1 d.	1 803	2 149
Pasikeitimas atidėtųjų mokesčių įsipareigojime	272	-346
Atidėtasis mokestis gruodžio 31 d.	<u>2 075</u>	<u>1 803</u>

Galiojančio mokesčio tarifo sutikrinimas:

Rezultatas iki mokesčių	-1 923	-3 019
Mokesčių pajamos, taikant galiojantį mokesčių tarifą	288	453
Mokesčių įtaka ilgalaikiams skirtumams	-308	-91
Mokesčių įtaka laikiniams skirtumams	-252	-16
Pelno mokesčio pajamos (išlaidos)	<u>-272</u>	<u>346</u>

7 Pelnas akcijai

Pelnas akcijai apskaičiuojamas padalinant grynąjį akcininkų pelną iš svertinio paprastųjų akcijų, išleistų per metus, skaičiaus vidurkio. Įmonės įsigytų paprastųjų nuosavų akcijų skaičiaus vidurkis eliminuojamas, skaičiuojant svertinį paprastųjų akcijų vidurkį.

	2003	2002
Grynasis metų nuostolis	-2 195	-2 673
Akcijų skaičius (tūkst.) metų pradžioje	49 081	50 144
Akcinio kapitalo sumažėjimas	0	-1 063
Akcijų skaičius (tūkst.) metų pabaigoje	49 081	49 081
Svertinis išleistų akcijų skaičiaus vidurkis (tūkst.)	<u>49 081</u>	<u>49 478</u>
Pelnas akcijai	<u>-0.04</u>	<u>-0.05</u>

Įmonė nėra išleidusi vertybinių popierių, kurie potencialiai gali būti konvertuojami į akcijas. Pelnas, tenkantis akcijai, ir pelnas, tenkantis potencialiai konvertuojamai akcijai, yra toks pat.

Paaiškinimai

8 Ilgalaikis materialus turtas

Tūkst. litų	Pastatai	Gamybinė įranga	Kitas ilgalaikis turtas	Nebaigta statyba	Iš viso
Savikaina					
Savikaina sausio 1 d.	29 029	50 089	8 512	1 684	89 314
Padidėjimai	0	561	233	525	1 319
Nurašymas	0	-503	-616	-556	-1 675
Pergrupavimai	-1 375	5 460	-4 085	0	0
Savikaina gruodžio 31 d.	27 654	55 607	4 044	1 653	88 958
Sukauptas nusidėvėjimas					
Nusidėvėjimas sausio 1 d.	8 436	29 490	5 475	0	43 401
Nusidėvėjimas per metus	507	3 192	425	0	4 124
Nurašymas	0	-436	-601	0	-1 037
Pergrupavimai	-1 003	3 650	-2 647	0	0
Nusidėvėjimas gruodžio 31 d.	7 940	35 896	2 652	0	46 488
Vertės sumažėjimas					
Vertės sumažėjimas sausio 1 d.	0	0	1 549	1 656	3 205
Mokestis per metus	88	743		-6	825
Pergrupavimai	0	1 549	-1 549	0	0
Vertės sumažėjimas gruodžio 31 d.	88	2 292	0	1 650	4 030
Grynoji likutinė vertė sausio 1 d.	20 593	20 599	1 488	28	42 708
Grynoji likutinė vertė gruodžio 31 d.	19 626	17 419	1 392	3	38 440
Nusidėvėjimo laikotarpis	15-80 metų	4-50 metų	2-11 metų		

Paaiškinimai

Nusidėvėjimas buvo paskirstytas taip:

	2003	2002
	Tūkst. litų	Tūkst. litų
Gamybos sąnaudos	3 834	2 872
Veiklos sąnaudos	290	1 111
Iš viso	<u>4 124</u>	<u>3 983</u>

Ilgalaikis materialus turtas, kurio likutinė vertė 2003 m. gruodžio 31 d. yra 5 720 tūkst. litų, yra nenaudojamas įmonės veikloje (2002 m. - 3 245 tūkst. litų). 2003 m. gruodžio 31 d. buvo apskaitytas 2 279 tūkst. litų atidėjimas vertės sumažėjimui.

Įkeitimai

2003 m. gruodžio 31 d. ilgalaikis materialus turtas, kurio likutinė vertė 36 319 tūkst. litų (2002 m.: 40 943 tūkst. litų), yra įkeistas už banko paskolas (žr. 15 paaiškinimą).

Perkainojimas

Per laikotarpį nuo 1991 m. liepos 1 d. iki 1995 m. gruodžio 31 d. ilgalaikis materialus turtas buvo perkainotas keturis kartus. Šie ilgalaikio materialaus turto perkainojimai buvo atliekami indeksuojant jo savikainą ir sukauptą nusidėvėjimą, naudojant Lietuvos Vyriausybės nustatytus indeksus.

Perkainojimų ir perkainojimų indeksų svyravimas buvo toks:

Perkainojimas	Indeksų svyravimas
Galiojo nuo 1991 m. liepos 1 d.	2.2 karto
Galiojo nuo 1992 m. sausio 1 d.	2 - 5 kartų
Galiojo nuo 1994 m. birželio 1 d.	1.4 - 14 kartų
Galiojo nuo 1995 m. gruodžio 31 d.	1.6 - 1.7 karto

Visų keturių perkainojimų rezultatas buvo ilgalaikio turto vertės padidėjimas 45 695 tūkst. litų suma.

Paiškinimai**9 Ilgalaikis nematerialus turtas**

	<u>Iš viso</u>
Savikaina	
Savikaina sausio 1 d.	1 231
Padidėjimai per metus	192
Nurašymai	-177
Sąnaudos gruodžio 31 d.	<u>1 246</u>
Sukaupta amortizacija	
Amortizacija sausio 1 d.	753
Amortizacija per laikotarpį	210
Nurašymai	-177
Amortizacija gruodžio 31 d.	<u>786</u>
Vertės sumažėjimas	
Vertės sumažėjimas sausio 1 d.	18
Pasikeitimas per metus	132
Vertės sumažėjimas gruodžio 31 d.	<u>150</u>
Grynoji likutinė vertė sausio 1 d.	<u>460</u>
Grynoji likutinė vertė gruodžio 31 d.	<u>310</u>
Amortizacijos laikotarpis	3 metai

Amortizacijos paskirstymas:

	<u>2003</u>	<u>2002</u>
	Tūkst. litų	Tūkst. litų
Į gamybos sąnaudas	91	118
Į veiklos sąnaudas	119	37
Iš viso	<u>210</u>	<u>155</u>

10 Atsargos

Žaliavos	2 934	3 281
Nebaigta gamyba	8 542	9 187
Pagaminta produkcija	1 990	1 932
Prekės, skirtos perpardavimui	76	143
	<u>13 542</u>	<u>14 543</u>
Atidėjimas pasenusioms ir lėtos apyvartos atsargoms	-630	-99
Grynoji likutinė vertė gruodžio 31 d.	<u>12 912</u>	<u>14 444</u>

Paaiškinimai

Žaliavas sudaro gamyboje naudojamos pagrindinės ir pagalbinės medžiagos.

2003 m. gruodžio 31 d. atsargos, kurių likutinė vertė yra iki 12 090 tūkst. litų (2002 m.: 18 319 tūkst. litų) yra įkeistos už banko paskolą (žr. 15 paaiškinimą).

	2003	2002
	Tūkst. litų	Tūkst. litų
11 Pirkėjų įsiskolinimai		
Suma, gautina iš klientų už parduotą produkciją	1 170	1 200
Suma, gautina už pateiktą šilumą*	1 131	1 160
	<u>2 301</u>	<u>2 360</u>
Atidėjimas beviltiškomis ir abejotinoms skoloms	-1 850	-1 694
Grynoji likutinė vertė gruodžio 31 d.	<u>451</u>	<u>666</u>
<p>*tai yra suma, gautina iš UAB "Anykščių šiluma", už šilumą, kurią įmonė teikė iki 1999 m. birželio 30 d. 2001 m. kovo 12 d. Panevėžio apskrities teismas atmetė UAB "Anykščių šiluma" ieškinį ir įpareigojo sumokėti skolą AB "Anykščių vynas". 2003 m. UAB "Anykščių šiluma" sumokėjo 29 tūkst. litų (2002 m. - 345 tūkst. litų). Kadangi yra mokama lėtai, yra rizika, kad UAB "Anykščių šiluma" neturės pakankamai apyvartinių lėšų sumokėti įsiskolinimą AB "Anykščių vynas". Be to, UAB "Anykščių šiluma" ilgalaikis turtas yra areštuotas dėl neįvykdytų įsipareigojimų bankams. Kadangi yra neaišku, ar UAB "Anykščių šiluma" galės sumokėti visą įsiskolinimą AB "Anykščių vynas", todėl 2003 m. gruodžio 31 d. buvo apskaitytas 848 tūkst. litų atidėjimas neatgautinai sumai (2002 m. - 703 tūkst. litų).</p>		
12 Kitos gautinos sumos		
Ateinančių laikotarpių sąnaudos	211	237
Išankstiniai apmokėjimai už žaliavas	178	111
Kitos gautinos sumos	169	116
Grynoji likutinė vertė gruodžio 31 d.	<u>558</u>	<u>464</u>
13 Grynieji pinigai ir jų ekvivalentai		
Grynieji pinigai banke	3 053	712
Grynieji pinigai kasoje	3	61
Grynieji pinigai ir jų ekvivalentai metų pabaigoje	<u>3 056</u>	<u>773</u>

Paiškinimai

2003 m. gruodžio 31 d. grynujų pinigų likučiai ir įplaukos į banko sąskaitas, sudarančios iki 12 000 tūkst. litų (2002 m. : 12 000 tūkst. litų), yra įkeistos už banko paskolas (žr. 15 paaiškinimą).

14 Kapitalas ir rezervai

Akcinis kapitalas

Akcinį kapitalą sudaro 49 081 tūkst. paprastųjų akcijų, kurių kiekvienos nominali vertė yra 1 litas, o bendra akcinio kapitalo suma yra 49 081 tūkst. litų.

Privalomas ir kiti rezervai

Privalomasis rezervas, kurį sudaro 3 388 tūkst. litų, yra sudarytas vadovaujantis Lietuvos Respublikos įstatymais. Kasmet į privalomąjį rezervą turi būti pervedama 5% sumos iš nepaskirstytojo pelno, skirto paskirstymui, iki tol, kol privalomąjį rezervą ir akcinio kapitalo priedai sudarys 10% akcinio kapitalo. Privalomasis rezervas gali būti naudojamas tikslai sukauptiems nuostoliams padengti.

Kitą rezervą, kurį sudaro 6 254 tūkst. litų, sudaro nepaskirstytinas investicijų finansavimo rezervas. Nepaskirstytinas rezervas gali būti sumažinimas tikslai tada, kai yra konvertuojamas į acninį kapitalą.

	2003	2002
	Tūkst. litų	Tūkst. litų
15 Finansinės skolos		
Ilgalaikiai įsipareigojimai		
Finansinis lizingas	100	39
Grynoji likutinė vertė gruodžio 31 d.	<u>100</u>	<u>39</u>
Trumpalaikiai įsipareigojimai		
Finansinio lizingo trumpalaikė dalis	99	19
Ilgalaikės paskolos trumpalaikė dalis		2 358
Trumpalaikė paskola, už kurią įkeistas turtas	7 600	8 100
Grynoji likutinė vertė gruodžio 31 d.	<u>7 699</u>	<u>10 477</u>

Paiškinimai

Finansinis lizingas

AB "Anykščių vynas" yra sudariusi keletą transporto priemonių ir įrangos finansinio lizingo sutarčių.

Finansinio lizingo įsipareigojimai mokami taip:

	Bendra lizingo suma	Palūka- nos	Pagrindi- nė suma
Mažiau nei 1 metus	106	7	99
Nuo 1 iki 5 metų	102	2	100
	<u>208</u>	<u>9</u>	<u>199</u>

Trumpalaikė paskola, už kurią įkeistas turtas

1999 m. rugpjūčio 17 d. Vilniaus bankas suteikė įmonei trumpalaikę 20 000 tūkst. litų paskolą. Pradinis grąžinimo terminas buvo 2000 m. rugpjūčio 16 d., po to jis buvo pratęstas 5 kartus iki 2004 m. balandžio 17 d. Pagal paskutinį paskolos sutarties pakeitimą, padarytą 2003 m. spalio 31 d., įmonė naudojasi 9 700 tūkst. litų kredito limitu iki 2004 m. vasario 1 d. ir 8 000 tūkst. litų kredito limitu iki 2004 m. balandžio 17 d. su metinėmis 4,9% palūkanomis. 2004 m. vasario 1 d. turi būti grąžinta 2 100 tūkst. litų suma, o likusi suma - 2004 m. balandžio 17 d.

Įmonė yra įkeitusi ilgalaikį turtą, kurio vertė 36 319 tūkst. litų, atsargas, kurių vertė 12 090 tūkst. litų, banko sąskaitas ir įplaukas į banko sąskaitas iki 12 000 tūkst. litų ir žemės nuomos teisę už 600 tūkst. litų.

	2003	2002
	Tūkst. litų	Tūkst. litų
16 Kiti įsiskolinimai ir sukauptos sumos		
Sumos, mokėtinos už paslaugas	1 705	1 385
Mokėtinas PVM	961	876
Sukaupti atlyginimai ir socialinis draudimas	871	845
Akcizo mokestis	556	1 132
Kitos mokėtinos sumos ir sukaupti mokesčiai	313	3
Grynoji likutinė vertė gruodžio 31 d.	<u>4 406</u>	<u>4 241</u>

Paaiškinimai

Alkoholio produkcija apmokestinama akcizo mokesčiu pagal Lietuvos įstatymus.

Akcizo mokesčio tarifai įmonės gaminamam vynui svyruoja nuo 40 iki 370 litų už hektolitą. Kita produkcija, turinti alkoholio, yra apmokestinama 3 200 litų mokesčiu už hektolitą švaraus etanolio.

Nuo 2001 m. birželio 1 d. taikomi šie akcizo tarifai:

Produktas	Alkoholio koncentracija, %	Litai už hektolitą
Putojantis vinas	7	40
Putojantis vinas	11	150
Alkoholio mišiniai (už hektolitą švaraus etanolio)	5-6	3 200
Sidrai	6	40
Stiprūs alkoholiniai gėrimai (už hektolitą švaraus etanolio)	37.5-50	3 200
Vynas	8.5	40
Vynas	10.5	150
Vynas ir vermutas	11-15	250
Vynas ir vermutas	16-22	370
Vynas	18-19	230

17 Nebalansiniai įsipareigojimai

Įmonė nuomoja iš valstybės 3 žemės plotus. Metinis nuomos mokestis yra apytiksliai 33 tūkst. litų. Įmonė turi atlikti su iš valstybės nuomojamais žemės plotais susijusius aplinkos apsaugos darbus (valymo, atstatymo ir kt.). 2003 m. gruodžio 31 d. finansinėse ataskaitose atidėjimas šių darbų sąnaudoms nepadarytas, kadangi vadovybė negalėjo apskaičiuoti šių darbų atlikimo grafiko ir apimčių.

Be aukščiau paminėtų, įmonė daugiau neturi reikšmingų nebalansinių įsipareigojimų 2003 m. gruodžio 31 d.

Paiškinimai be nuorodų

	<u>2003</u>	<u>2002</u>
	Tūkst. litų	Tūkst. litų
18 Personalo sąnaudos		
Gamybos sąnaudos	5 292	5 798
Pardavimų, administracinės ir kitos išlaidos	<u>4 212</u>	<u>4 879</u>
	<u>9 504</u>	<u>10 677</u>

Personalo sąnaudas sudaro 410 tūkst. litų atlyginimai ir kitos išmokos vadovybei (2002 m.: 396 tūkst. litų).

19 Sandoriai su susijusiomis šalimis

Kaip informavo vadovybė, sandorius su susijusiomis šalimis sudaro tik atlyginimai darbuotojams.