




AKCINĖ BENDROVĖ „ALITA“



Lietuvos Respublikos Vertybinių
popierių komisijai
Vilniaus vertybinių popierių biržai

2005-10-10 Nr. *5-658*

Dėl 2005 m. I pusmečio ataskaitos papildymo

Siunčiame 2005 m. I pusmečio balansą, pelno (nuostolio), nuosavybės pokyčių, pinigų srautų ataskaitas ir paaiškinamąjį raštą su papildymais dėl skaičiavimų, atliktų pagal Tarptautinius apskaitos standartus. Priedas 14 lapų.

Finansų ir administracijos direktorius

Vilmantas Pečiūra

Audronė Barbuškienė, 8 315 57241



AKCINĖ BENDROVĖ

2005 m. birželio mėn. 30 d.

KETVIRTINĖ FINANSINĖ ATSKAITOMYBĖ

AB "ALITA"

Įmonės kodas 149519891, Alytus, Miškininkų 17

BALANSAS

TURTAS


(tūkstančiais litų)

	<u>2005.06.30</u>	<u>2004.12.31</u>	<u>2004.06.30</u>
ILGALAIKIS TURTAS			
Ilgalaikis nematerialus turtas	438	381	67
Investicinis trurtas	1.081	1.101	2.135
Ilgalaikis materialus turtas	51.208	53.155	55.430
Investicijos į dukterines įmones	33.925	33.955	-
Pardavimui skirtos investicijos	5.753	5.753	1.950
Kitas ilgalaikis finansinis turtas	8.313	9.700	-
Atidėtojo pelno mokesčio turtas	302	302	247
Ilgalaikis turtas iš viso	<u>101.020</u>	<u>104.347</u>	<u>59.829</u>
TRUMPALAIKIS TURTAS			
Atsargos	22.233	23.736	32.096
Išankstiniai apmokėjimai ir ateinančių laikotarpių sąnaudos	3.157	1.304	3.281
Pirkėjų įsiskolinimas	4.837	7.936	3.504
Dukterinių įmonių skolos	422	589	-
Kitos gautinos sumos	197	129	740
Kitas trumpalaikis turtas	1.120	1.192	-
Pinigai ir jų ekvivalentai	8.177	12.304	25.533
Trumpalaikis turtas iš viso	<u>40.143</u>	<u>47.190</u>	<u>65.154</u>
TURTAS IŠ VISO	<u><u>141.163</u></u>	<u><u>151.537</u></u>	<u><u>124.983</u></u>

ĮSIPAREIGOJIMAI IR AKCININKŲ NUOSAVYBĖ

	<u>2005.06.30</u>	<u>2004.12.31</u>	<u>2004.06.30</u>
AKCININKŲ NUOSAVYBĖ			
Akcinis kapitalas	50.827	50.827	73.088
Perkainojimo rezervas	1.701	1.701	-
Privalomasis	5.083	7.288	7.288
Nepaskirstytini	-	11.199	11.199
Nepaskirstytas pelnas (nuostolis)	4.844	(12.082)	16.790
Akcininkų nuosavybė iš viso	<u>62.455</u>	<u>58.933</u>	<u>108.365</u>
ILGALAIKIAI ĮSIPAREIGOJIMAI			
Ilgalaikės banko paskolos	58.194	59.954	-
TRUMPALAIKIAI ĮSIPAREIGOJIMAI			
Ilgalaikių skolų einamųjų metų dalis	5.572	11.687	-
Prekybos soklos	3.317	5.006	4.321
Pelno mokesčio įsipareigojimai	1.063	313	2.958
Sukaupti įsipareigojimai	<u>10.562</u>	<u>15.644</u>	<u>9.339</u>
Trumpalaikiai įsipareigojimai iš viso	<u>20.514</u>	<u>32.650</u>	<u>16.618</u>
ĮSIPAREIGOJIMAI IR AKCININKŲ NUOSAVYBĖ IŠ VISO	<u>141.163</u>	<u>151.537</u>	<u>124.983</u>

Generalinis direktorius



Vytautas Junevičius

AB "ALITA"

Įmonės kodas 149519891, Alytus, Miškininkų 17

PELNO (NUOSTOLIŲ) ATASKAITA

(tūkstančiais litų)

	<u>2005.06.30</u>	<u>2004.12.31</u>	<u>2004.06.30</u>
Pardavimo pajamos	39.701	100.212	43.665
Parduotų prekių (paslaugų) savikaina	<u>(21.810)</u>	<u>(55.333)</u>	<u>(23.781)</u>
BENDRASIS PELNAS (NUOSTOLIAI)	17.891	44.879	19.884
Pardavimo ir paskirstymo sąnaudos	(4.811)	(16.664)	(7.385)
Bendrosios ir administracinės	<u>(5.836)</u>	<u>(11.850)</u>	<u>(5.561)</u>
TIPINĖS VEIKLOS PELNAS (NUOSTOLIAI)	7.244	16.365	6.938
Finansinės ir kitos pajamos (sąnaudos) grynąja verte	<u>(938)</u>	<u>(2.534)</u>	<u>(313)</u>
PELNAS (NUOSTOLIAI) PRIEŠ APMOKESTINIMĄ	6.306	13.831	6.625
Pelno mokestis	<u>(750)</u>	<u>(2.081)</u>	<u>(1.009)</u>
GRYNASIS PELNAS (NUOSTOLIAI)	<u>5.556</u>	<u>11.750</u>	<u>5.616</u>
Pelnas vienai akcijai	0,11	0,17	0,08

Generalinis direktorius



Vytautas Junevičius


AB "ALITA"
[monės kodas 149519891, Alytus, Miškininkų 17

NUOSAVYBĖS POKYČIŲ ATASKAITA

(tūkstančiais litų)

	<u>Akcinis kapitalas</u>	<u>Privalomasis rezervas</u>	<u>Kiti rezervai</u>	<u>Nepaskirstyta s pelnas (nuostolis)</u>	<u>Akcininkų nuosavybė iš viso</u>
Perskaičiuotas 2003 m. gruodžio 31 d. likutis pagal TAS	73.088	6.828	11.199	11.634	102.749
Pervesta į privalomąjį rezervą Pardavimui skirtų investicijų vertės padidėjimas	-	460	-	(460)	-
AB "Alita" įstatinio kapitalo pokyčiai dėl reorganizacijos	(22.261)	-	1.701	-	1.701
Išmokėti dividendai	-	-	-	(35.006)	(57.267)
Grynasis metų pelnas	-	-	-	11.750	11.750
2004 m. gruodžio 31 d. likutis	50.827	7.288	12.900	(12.082)	58.933
Pervesta iš privalomąjo rezervo	-	(2.205)	-	2.204	-
Pervesta iš nepaskirstytojo rezervo	-	-	(11.199)	11.199	-
Išmokėti dividendai	-	-	-	(2.033)	(2.033)
Grynasis metų pelnas	-	-	-	5.556	5.556
2005 m. birželio 30 d. likutis	<u>50.827</u>	<u>5.083</u>	<u>1.701</u>	<u>4.844</u>	<u>62.455</u>

Generalinis direktorius



Vytautas Junevičius

PINIGŲ SRAUTŲ ATASKAITA

(tūkstančiais litų)

Pinigų srautai iš įprastinės veiklos (veiklai):	2005.06.30	2004.12.31	2004.06.30
Grynasis pelnas	5.556	11.750	5.616
Pataisos, suderinančios grynąjį pelną su pinigų srautais iš įprastinės veiklos:			
Nusidėvėjimas ir amortizacija	3.007	5.733	2.824
Iš pirkėjų gautinų sumų vertės sumažėjimo pasikeitimas	-	(200)	(200)
Ilgalaikio materialaus turto vertės sumažėjimo pasikeitimas	(570)	-	-
Ilgalaikio materialaus turto nurašymas	-	798	-
(Pelnas)/nuostolis iš ilgalaikio turto pardavimo	(27)	261	(35)
Palūkanų sąnaudos	1.280	1.842	-
Palūkanų pajamos	(307)	(419)	(276)
Pajamos iš akcijų pardavimo	(33)	-	-
Nemokamai gautos akcijos dėl akcinio kapitalo didinimo	-	(109)	-
Pardavimui skirtų investicijų vertės sumažėjimas	-	750	-
Pardavimui skirtų investicijų vertės padidėjimas	-	257	-
Kitos išlaidos finansinio turto įsigijimui	-	876	646
Pelno mokesčio sąnaudos / (pajamos)	751	2.081	987
	<u>9.657</u>	<u>23.620</u>	<u>9.562</u>
Trumpalaikio turto ir trumpalaikių įsipareigojimų pasikeitimai:			
Atsargų sumažėjimas (padidėjimas)	1.503	5.078	(3.282)
Iš pirkėjų gautinų sumų sumažėjimas (padidėjimas)	3.098	(738)	3.694
Dukterinės įmonės skolų sumažėjimas (padidėjimas)	168	(589)	-
Išankstinių apmokėjimų ir ateinančių laikotarpių sąnaudų (padidėjimas)/sumažėjimas	(649)	2.017	(786)
Kitų gautinų sumų sumažėjimas	(68)	6.964	6.353
Prekybos skolų ir sukauptų įsipareigojimų padidėjimas	(6.772)	(8.038)	(11.214)
Sumokėtas pelno mokestis	(1.194)	(1.817)	(813)
	<u>5.743</u>	<u>26.497</u>	<u>3.514</u>
Pinigų srautai iš investicinės veiklos (veiklai):			
Ilgalaikio materialaus turto įsigijimai	(993)	(2.844)	(2.161)
Ilgalaikio nematerialaus turto įsigijimai	(76)	(334)	-
Dukterinės įmonės įsigijimas	-	(33.955)	-
Dukterinės įmonės akcijų perleidimas	30	-	-
Pardavimui skirtų investicijų įsigijimai	-	(3.000)	-
Kitos išlaidos finansinio turto įsigijimui	-	(876)	(646)
Ilgalaikio materialaus turto pardavimai	-	37	-
Ilgalaikio materialaus turto vertės sumažėjimo pasikeitimas	570	-	-
Gautos palūkanos	307	419	276

Grynieji pinigų srautai, (panaudoti) investicinei veiklai	(162)	(40.553)	(2.531)
Pinigų srautai iš finansinės veiklos (veiklai):			
Darbuotojams išduotos paskolos	-	(1.192)	-
Darbuotojų gražintos paskolos	1.184	-	-
Iš anksto gautos palūkanos	274	-	-
Gautos paskolos	-	9.999	-
Paskolų (grąžinimai)	(7.886)	(5.155)	-
(Sumokėtos) palūkanos	(1.280)	(1.842)	-
Išmokėti dividendai	(2.033)	-	-
Pelnas (nuostolis) iš akcijų pardavimo	33	-	-
Grynieji pinigų srautai, (panaudoti) finansinei veiklai	(9.708)	1.810	-
Pinigų ir jų ekvivalentų padidėjimas (sumažėjimas)	(4.127)	(12.246)	983
Pinigai ir jų ekvivalentai metų pradžioje	12.304	24.550	24.550
Pinigai ir jų ekvivalentai metų pabaigoje	8.177	12.304	25.533

Generalinis direktorius



Vytautas Junevičius

2005 m. pirmojo pusmečio tarpinės finansinės atskaitomybės pastabos

(tūkstančiais litų, jei nenurodyta kitaip)

1. Bendra informacija apie įmonę

AB "Alita" (Įmonė) buvo įkurta 1963 metais, o 1990 metais buvo įregistruota kaip valstybinė įmonė. 1995 metais Įmonė buvo perorganizuota į akcinę bendrovę.

AB "Alita" registruota adresu: Miškininkų g. 17, Alytus, Lietuva.

Įmonė gamina alkoholinius gėrimus: putojančius vynus, alkoholinius kokteilius, sidrą, natūralius ir spirituotus vynus, stiprius alkoholinius gėrimus bei koncentruotas vaisių sultis.

Ši finansinė atskaitomybė yra parengta pagal 2004 m. gruodžio 31 d. galiojusius Tarptautinius finansinės atskaitomybės standartus (TFAS), kuriuos nustato Tarptautinė apskaitos standartų taryba, taip pat TFAS 34, išskyrus ilgalaikio materialaus turto apskaitą kaip to reikalauja TFAS 16.

Šiose ataskaitose nurodytos sumos yra pateikiamos šalies valiuta - litais.

Pajamos pripažįstamos, kai tikėtina, jog Įmonė gaus su sandoriu susijusią ekonominę naudą, ir kai galima patikimai įvertinti pajamų sumą. Pardavimai apskaitomi atėmus PVM, akcizo mokestį ir su pardavimais tiesiogiai susijusias nuolaidas.

Pajamos iš investicinio turto nuomos (atėmus sukauptas nuomininkams suteiktų lengvatų sąnaudas) yra pripažįstamos remiantis tiesiogiai proporcingu metodu per visą nuomos laikotarpį.

Ilgalaikis nematerialus turtas yra pripažįstamas įsigijimo verte. Nematerialus turtas yra pripažįstamas, jei tikėtina, kad Įmonė gaus su šiuo turtu susijusią ekonominę naudą ateityje ir jei turto vertė gali būti patikimai įvertinta. Po pradinio pripažinimo nematerialus turtas yra apskaitomas įsigijimo verte, atėmus sukauptą amortizaciją ir sukauptus vertės sumažėjimo nuostolius, jei tokių yra. Nematerialus turtas yra amortizuojamas tiesiogiai proporcingu metodu per numatytą naudingo tarnavimo laiką. Įmonės ilgalaikis nematerialus turtas yra amortizuojamas per 1 - 3 metų laikotarpį.

Ilgalaikis materialusis turtas, įsigytas iki 1995 m. gruodžio 31 d., yra atspindėtas indeksuota įsigijimo verte atėmus indeksuotą nusidėvėjimą, o įsigytas po 1995 m. gruodžio 31 d. - įsigijimo verte atėmus sukauptą nusidėvėjimą. Jei kurio nors iš ilgalaikio materialaus turto objektų vertė yra sumažėjusi, šis objektas yra apskaitomas didesniąja iš rinkos vertės ir vertės, apskaičiuotos remiantis ekonominės naudos metodu.

	<u>Nominali vertė (litais)</u>	<u>Procentai</u>
Privatus AB „Alita“ akcinis kapitalas	50.827.209	100

Vienos akcijos nominali vertė yra 1 litas. Visos akcijos yra autorizuotos, išleistos ir pilnai apmokėtos registruotos paprastosios vardinės akcijos. Įmonės akcijomis prekiaujama Nacionalinės vertybinių popierių biržos einamajame sąrašė.

2. Investicinis turtas

	<u>Suma</u>
ĮSIGIJIMO SAVIKAINA	
2004 m. gruodžio 31 d. likutis	3.703
Įsigijimai	-
Nurašymai ir pardavimai	-
2005 m. birželio 30 d. likutis	<u>3.703</u>
SUKAUPTAS NUSIDĖVĖJIMAS IR VERTĖS SUMAŽĖJIMAS:	
2004 m. gruodžio 31 d. likutis	2.602
Nusidėvėjimas per metus	20

Nurašymai ir pardavimai	-
Vertės sumažėjimas per metus	-
2005 m. birželio 30 d. likutis	<u>2.622</u>
2005 m. birželio 30 d. LIKUTINĖ VERTĖ	<u>1.081</u>
2004 m. gruodžio 31 d. LIKUTINĖ VERTĖ	<u>1.101</u>
Nusidėvėjimo norma (tiesinis metodas)	2.3-2.5%

Investicinio turto nuomos pajamos 2005 m. I pusmečio sudarė 47 tūkst. litų. Kavinės, esančios Palangoje, nuomos sutartis buvo pasirašyta 2001 m. kovo 15 d., kuri galioja iki 2006 m. kovo 15 d.

3. Ilgalaikis materialus turtas

	Žemė	Pastatai ir statiniai	Transporto priemonės ir įrengimai	Kitas ilgalaikis materialus turtas	Nebaigta statyba ir išankstiniai apmokėjimai	Iš viso
PERKAINOTA ĮSIGIJIMO SAVIKAINA:						
2004 m. gruodžio 31 d. likutis	28	42.247	56.581	8.224	212	107.292
Įsigijimai	-	-	362	242	389	993
Nurašymai ir pardavimai	-	(570)	(434)	(188)	-	(1.192)
Perkėlimai tarp straipsnių	-	-	284	(72)	(212)	-
2005 m. birželio 30 d. likutis	<u>28</u>	<u>41.677</u>	<u>56.793</u>	<u>8.206</u>	<u>389</u>	<u>107.093</u>
SUKAUPTAS NUSIDĖVĖJIMAS IR VERTĖS SUMAŽĖJIMAS:						
2004 m. gruodžio 31 d. likutis	-	14.080	34.298	5.759	-	54.137
Nusidėvėjimas per metus	-	497	1.993	396	-	2.886
Nurašymai ir pardavimai	-	-	(381)	(187)	-	(568)
Perkėlimai tarp straipsnių	-	-	-	-	-	-
Vertės sumažėjimo pasikeitimas per metus	-	(570)	-	-	-	-
2005 m. birželio 30 d. likutis	<u>-</u>	<u>14.007</u>	<u>35.910</u>	<u>5.968</u>	<u>-</u>	<u>55.885</u>
2005 m. birželio 30 d. LIKUTINĖ VERTĖ	<u>28</u>	<u>27.670</u>	<u>20.883</u>	<u>2.238</u>	<u>389</u>	<u>51.208</u>
2004 m. gruodžio 31 d. LIKUTINĖ VERTĖ	<u>28</u>	<u>28.167</u>	<u>22.283</u>	<u>2.465</u>	<u>212</u>	<u>53.155</u>
Vidutinė nusidėvėjimo norma	0%	1%	4%	5%	-	-

2005 m. birželio 30 d. Įmonė turi visiškai nudevėtą, tačiau tebenaudojamą ilgalaikį materialų turtą, kurio bendra perkainota įsigijimo savikaina yra 18,709 tūkst. litų. Šioje sumoje veikloje naudojamų įrengimų bendra perkainota įsigijimo savikaina sudaro 13,372 tūkst. litų.

4. Nusidėvėjimas

2005 m. I pusmečio ilgalaikio materialaus turto nusidėvėjimas sudaro 2,886 tūkst. litų . 388 tūkst. litų nusidėvėjimo sąnaudų yra priskirta pardavimo ir paskirstymo sąnaudoms, 596 tūkst. litų - bendrosioms ir administracinėms sąnaudoms, o likusi dalis yra įtraukta į parduotų prekių savikainą pelno (nuostolio) ataskaitoje ir pagamintos produkcijos likučius balanse.

5. Ilgalaikis finansinis turtas

Investicijos į dukterinę įmonę

Investicijas į dukterinę įmonę 2005 m. birželio 30 d. sudaro:

	<u>Suma</u>
AB "Anykščių vynas"	33.925

2005 m. birželio 30 d. Įmonė valdė 47,358,742 vienetus paprastųjų vardinių AB "Anykščių vynas" akcijų, kurių kiekvienos nominali vertė yra 1 litas. Per 2005 m. I pusmetį Įmonė perleido 41,828 vienetus paprastųjų vardinių akcijų, kurių įsigijimo vertė buvo 30 tūkst. litų. Pelnas iš akcijų perleidimo sudaro 3 tūkst. litų.

6. Pardavimui skirtos investicijos

Pardavimui skirtas investicijas 2005 m. birželio 30 d. sudaro:

	<u>Suma</u>
AB "Šiaulių bankas" akcijos	4.052
UAB "Artrio-2" akcijos	750
Kiti vertybiniai popieriai	<u>1</u>
Iš viso	<u><u>4.803</u></u>
Vertės sumažėjimas 2004 m. gruodžio 31 d.	(751)
Nurašytos pardavimui skirtos investicijos	-
Papildomas vertės sumažėjimas	<u>-</u>
Vertės sumažėjimas 2005 m. birželio 30 d.	<u>(751)</u>
Vertės padidėjimas 2004 m. gruodžio 31 d.	1.701
Atgautos abejotinos gautinos sumos	-
Vertės padidėjimas	<u>-</u>
Vertės padidėjimas 2005 m. birželio 30 d.	<u>1.701</u>
Iš viso	<u><u>5.753</u></u>

2005 m. birželio 30 d.. AB "Alita" turėjo 9,000 paprastųjų vardinių UAB „Artrio-2“ akcijų, kurių kiekvienos nominali vertė yra 100 litų. didmenine Šiuo metu vykdoma UAB „Artrio-2“ bankroto procedūra, todėl apskaitoje įvertintas šių akcijų vertės sumažėjimas visai įsigijimo savikainai - 750 tūkst. litų.

Šiuo metu AB "Alita" turi 2,779 tūkst. vienetų vardinių AB "Šiaulių bankas" akcijų, kurių kiekvienos nominali vertė yra 1 litas. 2004 m. gruodžio 31 d. Įmonės apskaitoje įvertintas AB "Šiaulių bankas" turimų akcijų vertės padidėjimas, kuris sudaro 1,701 tūkst. litų.

7. Atsargos

Atsargas sudaro:

	<u>Suma</u>
Žaliavos	8.087
Pakavimo medžiagos	5.130
Pagalbinės medžiagos	859
Nebaigta gamyba	5.293
Pagaminta produkcija	
- alkoholiniai gėrimai	3.560
- obuolių produktai	71
Prekės, skirtos pardavimui	31
	<u>23.031</u>
Atsargų vertės sumažėjimas metų pradžioje	(798)
Nurašytos pasenusios ir lėtai judančios atsargos	-
Vertės sumažėjimo atstatymas	-
Vertės sumažėjimas per metus	-
Atsargų vertės sumažėjimas metų pabaigoje	<u>(798)</u>
Iš viso	<u><u>22.233</u></u>

2005 m. birželio 30 d. įmonė turi 90 tūkst. vnt. plastmasinių dėžių, kurioms apskaitytas 798 tūkst. litų vertės sumažėjimas tam, kad plastmasinės dėžės būtų apskaitytos grynąja realizacine verte.

8. Išankstiniai apmokėjimai ir ateinančių laikotarpių sąnaudos

Išankstinius apmokėjimus ir ateinančių laikotarpių sąnaudas sudaro:

	<u>Suma</u>
Iš anksto apmokėtas pelno mokestis	1.194
Išankstiniai apmokėjimai tiekėjams	994
Ateinančių laikotarpių sąnaudos	969
	<u>3.157</u>

9. Iš pirkėjų gautinos sumos

Iš pirkėjų gautinas sumas sudaro:

	<u>Suma</u>
Iš pirkėjų gautinos sumos	4.837
Vertės sumažėjimas metų pradžioje	-
Papildomas vertės sumažėjimas per metus	-
Vertės sumažėjimas metų pabaigoje	<u>-</u>
Iš viso	<u><u>4.837</u></u>

10. Kitos gautinos sumos

Kitas gautinas sumas sudaro:

Suma

Kitos gautinos sumos	<u>327</u>
Vertės sumažėjimas metų pradžioje	(130)
Papildomas vertės sumažėjimas per metus	<u>-</u>
Vertės sumažėjimas metų pabaigoje	<u>(130)</u>
Iš viso	<u><u>197</u></u>

11. Pinigai ir jų ekvivalentai

Pinigus ir pinigų ekvivalentus sudaro:

	<u>Suma</u>
Pinigai banke	2.007
Terminuoti indėliai	6.140
Pinigai kasoje	<u>30</u>
Iš viso	<u><u>8.177</u></u>

Akcininkų nuosavybė.

12. Rezervai

2005 m. balandžio 26 d. įvykusiame Visuotiniame akcininkų susirinkime buvo patvirtinti pasiūlymai pervesti 2,204 tūkst. litų iš privalomojo rezervo į paskirstytinuosius rezervus ir 11,199 tūkst. litų iš nepaskirstytinųjų rezervų į paskirstytinuosius rezervus.

13. Perkainojimo rezervas

Perkainojimo rezervą sudaro [monės turimų AB "Šiaulių bankas" akcijų vertės padidėjimas - 1,701 tūkst. litų.

14. Pelno paskirstymas

2005 m. balandžio 26 d. įvykusiame Visuotiniame akcininkų susirinkime buvo patvirtintas pasiūlymas išmokėti 2,033 tūkst. litų dividendų.

15. Banko paskolos

Likučiai 2005 m. birželio 30 d.:

	<u>Paskolos valiuta</u>	<u>Suma tūkst. litų</u>	<u>Gražinimo terminas</u>
Ilgalaikė paskola			
AB bankas "Hansabankas"	eurai	58.194	2011 m.
Einamųjų metų paskolos dalis	eurai	5.572	

16. Išmokos vadovybei

Per 2005 m. I pusmetį [monės vadovybei buvo išmokėta 489 tūkst. litų atlyginimų, 1,601 tūkst. litų dividendų.

17. Informacija apie verslo ir geografinius segmentus

2005 m. birželio 30 d. informacija apie segmentus pateikiama žemiau:

	Putojantis vynas	Vynai	Stiprieji gėrimai	Obuolių produktai	Nepriskirtina	Iš viso
Segmentų pardavimai, grynąja verte	18.222	2.384	18.894	-	201	39.701
Savikaina	(9.995)	(1.631)	(8.498)	-	1.321	(18.803)
Nusidėvėjimas ir amortizacija	(784)	(144)	(616)	-	(1.463)	(3.007)
Bendrasis pelnas	7.443	609	9.780	-	59	17.891
Veiklos sąnaudos	-	-	-	-	(9.542)	(9.542)
Nusidėvėjimas ir amortizacija	-	-	-	-	(1.105)	(1.105)
Veiklos rezultatas	7.443	609	9.780	-	(10.588)	7.244
Finansinės ir kitos pajamos (sąnaudos), grynąja verte	-	-	-	-	(938)	(938)
Pelno mokesčio pajamos (sąnaudos)	-	-	-	-	(750)	(750)
Grynasis metų rezultatas	<u>7.443</u>	<u>609</u>	<u>9.780</u>	<u>-</u>	<u>(12.276)</u>	<u>5.556</u>
Segmentų turtas						
Ilgalaikis turtas	8.572	4.874	21.018	2.195	64.361	101.020
Atsargos	10.678	845	2.285	69	8.356	22.233
Kitas trumpalaikis turtas	-	-	-	-	3.157	3.157
Segmentų turtas iš viso	<u>19.250</u>	<u>5.719</u>	<u>23.303</u>	<u>2.264</u>	<u>75.874</u>	<u>126.410</u>
Segmentų įsipareigojimai						
Ilgalaikiai įsipareigojimai	-	-	-	-	59.954	59.954
Prekybos skolos	479	187	1.093	-	1.558	3.317
Kiti įsipareigojimai	-	-	-	-	11.625	11.625
Segmentų įsipareigojimai iš viso	<u>479</u>	<u>187</u>	<u>1.093</u>	<u>-</u>	<u>73.137</u>	<u>74.896</u>
Ilgalaikio turto įsigijimai	6	126	502	-	435	1.069

Pajamos iš užsienio pirkėjų 2005 m. I pusmetį sudarė 38,488 tūkst. litų, o iš vietinių pirkėjų - 1,213 tūkst. litų. Visas įmonės turtas yra Lietuvoje.

18. Sandoriai su susijusiomis šalimis

Pagrindiniai AB "Alita" sandoriai su susijusiomis įmonėmis per 2005 m. I pusmetį yra pateikiami žemiau:

AB "Anykščių vynas"

	suma
Pardavimai	
Paslaugos	13
Prekės	278
	<u>291</u>
Pirkimai	

Paslaugos	16
Prekės	495
	<u>511</u>

19. Įmonės finansinės atskaitomybės pagal Lietuvos VAS ir finansinės atskaitomybės pagal TFAS suderinimas

Čia pateikiama finansinė atskaitomybė yra parengta remiantis Tarptautiniais finansinės atskaitomybės standartais (TFAS). Žemiau yra pateiktos pataisos, kurių prirėikė pertvarkant 2004 m Įmonės finansinę atskaitomybę pagal TFAS .

	2004.12.31		2004.06.30	
	Pelnas/ (nuostolis)	Akcininkų nuosavybė	Pelnas/ (nuostolis)	Akcininkų nuosavybė
Įmonės finansinėje atskaitomybėje pagal verslo apskaitos standartus	13.196	58.631	5.416	108.118
Iš pirkėjų gautinų sumų, kitų gautinų sumų ir išankstinių apmokėjimų vertės sumažėjimo pasikeitimas	200	(200)	200	(200)
AB "Šiaulių bankas" akcijų perkainojimas	(1.701)	1.701	-	-
Pataisymas atidėtojo pelno mokesčio turtui apskaityti	55	247	-	247
Pelno (nuostolio) pataisymų perkėlimas į nuosavybę	(1.446)	(1.446)	200	47
Pagal TFAS parengtoje finansinėje atskaitomybėje	<u>11.750</u>	<u>58.933</u>	<u>5.616</u>	<u>108.365</u>

20. Informacija apie auditą

Įmonės 2005 m. Pirmojo pusmečio auditas nebuvo atliktas. Auditas pagal Tarptautinius apskaitos standartus bus atliktas už pilnus 2005 finansinius metus.

Palygamieji 2004 m. gruodžio 31 d. duomenys yra pateikti iš 2004 m. finansinės atskaitomybės, parengtos ir audituotos pagal Tarptautinius apskaitos standartus.



*AB „Alita“
2005m. I pusmečio ataskaita*



TURINYS

I. BENDROSIOS NUOSTATOS.....	3
II. INFORMACIJA APIE EMITENTO ĮSTATINĮ KAPITALĄ, IŠLEISTUS VERTYBINIUS POPIERIUS IR VALDYMO ORGANŲ NARIUS.....	5
III. FINANSINĖ PADĖTIS.....	7
IV. ESMINIAI ĮVYKIAI EMITENTO VEIKLOJE.....	14

I. BENDROSIOS NUOSTATOS**1. Ataskaitinis laikotarpis, už kurį parengtas metų prospektas – ataskaita.**

2005 metų pirmasis pusmetis.

2. Pagrindiniai duomenys apie emitentą.

Emitento pavadinimas	akcinė bendrovė „ALITA“
Išstatinis kapitalas	50 827 209
Buveinės adresas	Miškininkų 17, 62200 Alytus, Lietuva
Telefonas	(8~315) 5 72 43
Faksas	(8~315) 7 94 67
Elektroninio pašto adresas	alita@alita.lt
Interneto svetainės adresas	www.alita.lt
Teisinė - organizacinė forma	akcinė bendrovė
Įregistravimo data ir vieta	1990 m. gruodžio 10 d., Alytaus miesto valdyboje
Perregistravimo data ir vieta	1995 m. balandžio 14 d., Alytaus miesto valdyboje
Rejestro numeris	AB 95-1
Įmonių registro kodas	149519891

3. Informacija apie tai, kur ir kada galima susipažinti su ataskaita bei kitais dokumentais, kuriais naudojantis ji buvo parengta.

Su ataskaita bei kitais dokumentais, kuriais naudojantis ji buvo parengta galima susipažinti akcinėje bendrovėje „ALITA“ adresu: Miškininkų 17, Alytuje, darbo dienomis nuo 7³⁰ iki 16⁰⁰.

Visi esminiai įvykiai, susiję su Bendrovės veikla ir informacija apie visuotinio akcininkų susirinkimo laiką, vietą bei kiti pranešimai teiktini akcininkams ir kitiems asmenims skelbiami dienraštyje „Lietuvos rytas“ Lietuvos Respublikos įstatymų nustatyta tvarka.

4. Asmenys, atsakingi už ataskaitoje pateiktą informaciją:**4.1. AB Alita**

Vytautas Junevičius, AB „ALITA“ generalinis direktorius, tel. (8~315) 5 72 37, faks. (8~315) 7 94 67.

Vilmantas Pečiūra, AB „ALITA“ finansų ir administracijos direktorius (8~315) 5 72 00, faks. (8~315) 7 94 67.

4.2. Konsultantas

AB banko „Hansabankas“ korespondentinių ryšių ir vertybinių popierių saugojimo skyrius, Savanorių pr. 19, 03502 Vilnius, tel. (8~5) 268 4485, faksas (8~5) 268 4170, atstovaujamas korespondentinių ryšių ir vertybinių popierių saugojimo skyriaus specialisto Andriaus Vabalo, yra atsakingas už bendrovės pateiktos informacijos tinkamą įforminimą.

5. Už ataskaitos parengimą atsakingų emitento valdymo organų narių, darbuotojų ir administracijos vadovo bei emitento konsultantų patvirtinimas, kad ataskaitoje pateikta informacija atitinka tikrovę ir nėra nutylėtų faktų.

Akcinė bendrovė „ALITA“, atstovaujama generalinio direktoriaus Vytauto Junevičiaus bei finansų ir administracijos direktoriaus Vilmanto Pečiūros patvirtina, kad ataskaitoje pateikta informacija atitinka tikrovę ir nėra nutylėtų faktų, galinčių turėti įtakos investuotojų sprendimams pirkti ar parduoti Bendrovės vertybinius popierius, tų vertybinių popierių rinkos kainai ir jų vertinimui.

AB banko „Hansabankas“ KRVPS skyrius, atstovaujamas VP KRVPS specialisto Andriaus Vabalos patvirtina, kad ataskaitoje pateikta visa informacija, kurią AB banko „Hansabankas“ KRVPS pateikė Bendrovės darbuotojai ir vadovai. AB banko „Hansabankas“ KRVPS atsako už jam pateiktos informacijos tinkamą įforminimą. Už informacijos teisingumą atsako Bendrovė.

AB „ALITA“ l. e. generalinio direktoriaus pareigas
gamybos direktorius
2005 m. rugpjūčio 10 d.

Arvydas Jonas Stankevičius

.....

A.V.

AB „ALITA“ finansų ir administracijos direktorius
2005 m. rugpjūčio 10 d.

Vilmantas Pečiūra

.....

AB banko „Hansabankas“
Korespondentinių ryšių ir VP saugojimo skyriaus
specialistas

Andrius Vabalas

.....

2005 m. rugpjūčio 10 d.

Ataskaita parengta Vilniuje, 2005 m. rugpjūčio mėn. 10 d.

II. INFORMACIJA APIE EMITENTO ĮSTATINĮ KAPITALĄ, IŠLEISTUS VERTYBINIUS POPIERIUS IR VALDYMO ORGANŲ NARIUS

6. Emitento įstatinis kapitalas:

6.1. Įmonių rejestre įregistruotas įstatinis kapitalas

Įmonių rejestre įregistruotas Bendrovės įstatinis kapitalas yra 50 827 209 Lt.
AB „ALITA“ įstatinio kapitalo struktūra pagal akcijų rūšis:

Akcijų rūšis	Akcijų skaičius	Nominali vertė (Lt)	Bendra nominali vertė	Dalis įstatiniame kapitale (%)
Paprastosios vardinės akcijos	50 827 209	1	50 827 209	100,00
Viso:	50 827 209	-	50 827 209	100,00

Visos AB „ALITA“ akcijos yra apmokėtos.

6.2. informacija apie numatomą įstatinio kapitalo didinimą konvertuojant ar keičiant į akcijas išleistus skolos ar išvestinius vertybinius popierius

7. Akcininkai

Bendras AB „ALITA“ akcininkų skaičius 2005 m. birželio 30 d. - 631.
Akcininkai, 2005 m. birželio 30 d. turėję daugiau kaip 5 % Bendrovės įstatinio kapitalo:

Akcininko vardas, pavardė (įmonės pavadinimas, rūšis, buveinės adresas, įmonių rejestro kodas)	Akcininkui nuosavybės teise priklausančių paprastųjų vardinųjų akcijų skaičius (vnt.)	Turima įstatinio kapitalo dalis	Nuosavybės teise priklausančių akcijų suteikiama balsų dalis	Akcininkui su kartu veikiančiais asmenimis priklausančių balsų dalis (%)
Vytautas Junevičius	23543168	46.32%	46.32%	92.62%
Arvydas Jonas Stankevičius	9410676	18.52%	18.52%	92.62%
Darius Vėželis	7061538	13.89%	13.89%	92.62%
Vilmantas Pečiūra	7061538	13.89%	13.89%	92.62%

Šie keturi asmenys yra kartu veikiančios.

8. Vertybiniai popieriai nepažymintys dalyvavimo įstatiniame kapitale, bet kurių apyvartą reglamentuoja vertybinių popierių rinkos įstatymas.

Bendrovė nėra išleidusi vertybinių popierių, nepažymintys dalyvavimo įstatiniame kapitale.

9. Vertybinių popierių antrinė apyvarta.

50 827 209 vnt. vieno lito nominalios vertės AB „ALITA“ paprastųjų vardinių akcijų, kurių bendra nominali vertė - 50 827 209 litų, įtraukta į Vilniaus vertybinių popierių biržos einamąjį sąrašą. CD kodas - 11865.

Prekyba centrinėje VVPB rinkoje

Ataskaitinis periodas	Kaina (Lt)			Apyvarta (Lt)			Data pask. sesijos
	didž.	maž.	pask. sesijos	didž.	maž.	pask. sesijos	
2005 m. I ketvirtis	3,64	2,12	3,40	307.904.85	0	0	2005.03.31
2005 m. II ketvirtis	3,50	2,83	2,95	152.641,63	0	0	2005.06.30

Be VVPB jokioje kitoje vertybinių popierių biržoje Bendrovės akcijomis neprekiuojama.

10. Sutartys su vertybinių popierių viešosios apyvartos tarpininkais.

Bendrovė 2003 m. lapkričio 18 d. pasirašė Emitento vertybinių popierių apskaitos perdavimo sutartį su AB bankas „Hansabankas“, atstovaujama Korespondentinių ryšių ir vertybinių popierių saugojimo skyriaus.

11. Valdymo organų nariai.

Valdyba nuo 2004 03 02 iki ataskaitos parengimo dienos

Vardas, pavardė	Pareigos	Turima kapitalo dalis, proc.	Balsų dalis, proc.*
Vytautas Junevičius	Pirmininkas	46.32%	92.62%
Vilmantas Pečiūra	Narys	18.52%	92.62%
Arvydas Jonas Stankevičius	Narys	13.89%	92.62%
Darius Vėželis	Narys	13.89%	92.62%

* balsų dalis su kartu veikiančiais asmenimis

Valdyba skiriama keturiems metams

Administracija

Vardas, pavardė	Pareigos	Kadencijos pradžia	Turima kapitalo dalis, proc.	Balsų dalis, proc.
Vytautas Junevičius	Generalinis direktorius	1994-02-14	46.32%	92.62%
Vilmantas Pečiūra	finansų ir administracijos direktorius	1999-07-16	18.52%	92.62%

Duomenys apie dalyvavimą kitų įmonių ir organizacijų veikloje

Vardas, pavardė	Įmonės, įstaigos, organizacijos pavadinimas, pareigos	Kitų įmonių kapitalo ir balsų dalis, proc.
Vytautas Junevičius	UAB „Šiaulių banko investicijų valdymas“ UAB „Šiaulių banko turto fondas“ AB Anykščių vynas valdybos pirmininkas	5,00 5,00 -
Vilmantas Pečiūra	AB Anykščių vynas valdybos narys	-
Arvydas Jonas Stankevičius	AB Anykščių vynas valdybos narys	-
Darius Vėželis	AB Anykščių vynas valdybos narys	-

III. FINANSINĖ PADĖTIS

12. Balansas.

Eil. Nr.	Turtas	2005-06-30	2004-12-31	2004-06-30
A.	Ilgalaikis turtas	101020095	104347829	59582269
I.	NEMATERIALUSIS TURTAS	438327	381284	67464
I.1	Įsigytos teisės			
I.2	Programinė įranga	434896	370116	47683
I.3	Kitas nematerialusis turtas	3431	11168	19781
II.	MATERIALUSIS TURTAS	52289145	54256546	57564728
II.1	Žemė	27937	27937	30460
II.2	Pastatai	26417767	26783417	27793228
II.3	Statiniai	2332975	2484822	2547356
II.4	Transporto priemonės	880512	1064332	1156317
II.5	Įrengimai ir įrankiai	20012578	21430777	22619396
II.6	Kitas materialusis turtas	2237502	2465261	2733475
II.7	Nebaigta statyba ir išankstiniai apmokėjimai	379874		684496
III.	FINANSINIS TURTAS	47990507	49407883	1950077
	Investicijos į dukterines įmones	33924589	33954552	
	Dalyvavimas kitose įmonėse	5753165	5753165	

		2005-06-30	2004-12-31	2004-06-30
	Kitas ilgalaikis finansinis turtas	8312753	9700166	1950077
IV	Atidėtojo pelno mokesčio turtas	302116	302116	
B.	Trumpalaikis turtas	40143313	47188912	65154134
I.	ATSARGOS, IŠANKSTINIAI APMOKĖJIMAI IR NEBAIGTOS VYKDYTI SUTARTYS	25390415	25039257	35376897
I.1	Žaliavos ir medžiagos	13277835	17144148	21094903
I.2	Pagaminta produkcija	3631123	2413162	5872996
I.3	Nebaigta gamyba	5292792	4136167	5079547
I.4	Prekės skirtos perparduoti	31223	42533	48202
I.5	Išankstiniai apmokėjimai	3157442	1303247	3281249
I.6	Nebaigtos vykdyti sutartys			
II.	PER VIENERIUS METUS GAUTINOS SUMOS	5455821	8653773	4244059
II.1	Pirkėjų įsiskolinimas	4837117	7935625	3504034
II.2	Dukterinių įmonių skolos	421918	589479	740025
II.3	Kitos gautinos sumos	196786	128669	
III.	KITAS TRUMPALAIKIS TURTAS	1120000	1191677	
III.1	Terminuoti indėliai			
III.2	Kitas trumpalaikis turtas	1120000	1191677	
IV.	PINIGAI IR PINIGŲ EKVIVALENTAI	8177077	12304205	25533178
	TURTAS IŠ VISO	141163408	151536741	124736403
	NUOSAVAS KAPITALAS IR ĮSIPAREIGOJIMAI			
C.	Nuosavas Kapitalas	62455540	58932542	108117944
I.	KAPITALAS	50827209	50827209	73088135
I.1	Įstatinis (pasirašytasis)	50827209	50827209	73088135
II.	PERKAINOJIMO REZERVAS (REZULTATAI)	1701041	1701041	
III.	REZERVAI	5082721	18487178	18487178
III.1	Privalomasis	5082721	7288016	7288016

		2005-06-30	2004-12-31	2004-06-30
III.2	Nepaskirstytini		11199162	11199162
III.3	Paskirstytini			
IV.	NEPASKIRSTYTASIS PELNAS (NUOSTOLIAI)	4844569	-12082886	16542631
IV.1	Ataskaitinių metų pelnas (nuostoliai)	5556087	13195732	5415724
IV.2	Ankstesnių metų pelnas (nuostoliai)	-711518	-25278618	11126907
<i>D.</i>	<i>Dotacijos, subsidijos</i>			
<i>E.</i>	<i>Mokėtinos sumos ir įsipareigojimai</i>	78707868	92604199	16618459
I.	PO VIENERIŲ METŲ MOKĖTINOS SUMOS IR ILGALAIKIAI ĮSIPAREIGOJIMAI	58194344	59954020	
I.1	Finansinės skolos	58194344	59954020	
I.2	Lizingo ar panašūs įsipareigojimai			
II.	PER VIENERIUS METUS MOKĖTINOS SUMOS IR TRUMPALAIKIAI ĮSIPAREIGOJIMAI	20513524	32650179	16618459
II.1	Ilgalaikių skolų einamųjų metų dalis	5572198	11687107	
II.2	Finansinės skolos			
II.2.1	Kreditinėms institucijoms			
II.2.2	Kitos			
II.3	Skolos tiekėjams	3316761	5006172	4321637
II.4	Skolos dukterinei įmonei			
II.5	Gauti išankstiniai apmokėjimai	2400512	4063406	1087987
II.6	Pelno mokesčio įsipareigojimai	1062976	312702	2957808
II.7	Kiti mokesčiai	6323147	10138445	6110108
II.8	Su darbo santykiais susiję įsipareigojimai	1365316	1306818	1469988
II.9	Kitos mokėtinos sumos ir įsipareigojimai	472614	135529	670940
	NUOSAVO KAPITALO IR ĮSIPAREIGOJIMŲ IŠ VIŠO:	141163408	151536741	124736403

13. Pelno (nuostolio) ataskaita (Lt.)

Eil. Nr.	Turtas	2005-06-30	2004-12-31	2004-06-30
A.				
I.	PARDAVIMO PAJAMOS	39700745	100212248	43664829
I.1	Parduotos produkcijos pajamos	39560130	99510617	43279671
		140615	701631	385158
I.2	Kitų pardavimų pajamos			
II.	PARDAVIMO SAVIKAINA	21809641	55333260	23781086
II.1	Parduotos produkcijos savikaina	21726141	54882954	23514831
		83500	450306	266255
II.2	Kitų pardavimų savikaina			
III.	BENDRASIS PELNAS (NUOSTOLIAI)	17891104	44878988	19883743
IV.	VEIKLOS SĄNAUDOS	10646645	28578294	13145543
IV.1	Pardavimo	4810725	16663898	7384969
		5835920	11914396	5760574
IV.2	Bendrosios ir administracinės			
V.	TIPINĖS VEIKLOS PELNAS (NUOSTOLIAI)	7244459	16300694	6738200
VI.	KITA VEIKLA	12997	-214862	58349
VI.1.	Pajamos	544107	1308499	548674
		531110	1523361	490325
VI.2.	Sąnaudos			
VII.	FINANSINĖ IR INVESTICINĖ VEIKLA	-951095	-754470	-371401
VII.1.	Pajamos	342286	1997230	328418
		1293381	2751700	699819
VII.2.	Sąnaudos			
VIII.	ĮPRASTINĖS VEIKLOS PELNAS (NUOSTOLIAI)	6306361	15331362	6425148
IX.	PAGAUTĖ			
X.	NETEKIMAI			
XI.	PELNAS (NUOSTOLIAI) PRIEŠ APMOKESTINIMĄ	6306361	15331362	6425148
XII.	PELNO MOKESTIS	750274	2135630	1009424
XIII.	GRYNASIS PELNAS (NUOSTOLIAI)	5556087	13195732	5415724

13. Aiškinamasis raštas.

AB „Alita“ apskaita nuo 2005-01-01 tvarkoma pagal tarptautinius apskaitos standartus. Todėl balanse padaryti kai kurie pakeitimai: apskaitytas atidėtasis pelno mokestis 302116; perkainojimo rezerve apskaitytas AB „Šiaulių bankas“ akcijų vertės padidėjimas 1701041 Lt. Įvertinus atidėtąjį pelno mokestį ir akcijų perkainojimą, nepaskirstytasis ankstesnių metų nuostolis padidėjo 1398925 Lt.

Bendrovė 2005 m. birželio 30 d. paskolų turėjo 58194 tūkst. Lt, palūkanų norma nuo 2005-06-14 yra 3,562 proc. Pagal sutartį paskolą numatyta grąžinti iki 2011 m. pabaigos.

AB „Alita“ bendrovės balansas pateikiamas lentelėje.

AB „Alita“ balansas (tūkst. Lt)

	2003-06-30	2004-06-30	2005-06-30
TURTAS			
Nematerialus turtas	89,5	67,5	438,3
Materialus turtas	62362,7	57564,7	52289,2
Finansinis turtas	1802,8	1950,1	47990,5
Atidėtojo pelno mokesčio turtas	0	0	302,1
Viso ilgalaikio turto:	64255,0	59582,3	101020,1
Atsargos, išankstiniai apmokėjimai ir nebaigtos vykdyti sutartys	31492,2	35376,9	25390,4
Per vienerius metus gautinos sumos	5488,7	4244,1	5455,8
Kitas trumpalaikis turtas	0	22750,5	1120,0
Pinigai ir jų ekvivalentai	7703,4	2782,6	8177,1
Viso trumpalaikio turto:	44684,3	65154,1	40143,3
TURTAS iš viso:	108939,3	124736,4	141163,4
SAVININKŲ NUOSAVYBĖ IR ĮSIPAREIGOJIMAI			
Kapitalas	73088,1	73088,1	50827,2
Perkainojimo rezervas	0	0	1701,1
Rezervai	18027,1	18487,2	5082,7
Nepaskirstytas pelnas (nuostolis)	4907,4	16542,6	4844,6
Viso kapitalas ir rezervai	96022,6	108117,9	62455,5
Dotacijos, subsidijos	0	0	0
Po vienerių metų mokėtinos sumos ir įsipareigojimai	0	0	58194,4
Ilgalaikių skolų einamųjų metų dalis	0	0	5572,2
Finansinės skolos	0	0	0
Skolos tiekėjams	5144,2	4321,6	3316,8
Skolos dukterinei įmonei	0	0	0
Gauti išankstiniai apmokėjimai	736,8	1088,0	2400,5
Pelno mokesčio įsipareigojimai	1335,2	2957,8	1063,0
Kiti mokesčiai	0	0	6323,1
Su darbo santykiais susiję įsipareigojimai	634,3	1470,0	1365,3
Kitos mokėtinos sumos ir įsipareigojimai	5066,2	6781,1	472,6
Viso per vienerius metus mokėtinos sumos ir trumpalaikiai įsipareigojimai	12916,7	16618,5	20513,5
Iš viso mokėtinos sumos ir įsipareigojimai	12916,7	16618,5	78707,9
KAPITALO IR ĮSIPAREIGOJIMŲ iš viso	108939,3	124736,4	141163,4

Bendrovės palyginamasis balansas pateikiamas lentelėje.

AB „Alita“ palyginamasis balansas (procentais)

	2003-06-30	2004-06-30	2005-06-30
TURTAS			
Nematerialus turtas	0,08	0,06	0,31
Materialus turtas	57,24	46,15	37,04
Finansinis turtas	1,66	1,56	34,00
Atidėtojo pelno mokesčio turtas	0	0	0,21
Viso ilgalaikio turto:	58,98	47,77	71,56
Atsargos, išankstiniai apmokėjimai ir nebaigtos vykdyti sutartys	28,91	28,36	17,99
Per vienerius metus gautinos sumos	5,04	3,40	3,87
Kitas trumpalaikis turtas	0	18,24	0,79
Pinigai ir jų ekvivalentai	7,07	2,23	5,79
Viso trumpalaikio turto:	41,02	52,23	28,44
TURTAS iš viso:	100,0	100,0	100,0
SAVININKŲ NUOSAVYBĖ IR ĮSIPAREIGOJIMAI			
Kapitalas	67,09	58,60	36,01
Perkainojimo rezervas	0	0	1,20
Rezervai	16,55	14,82	3,60
Nepaskirstytas pelnas (nuostolis)	4,50	13,26	3,43
Viso kapitalas ir rezervai	88,14	86,68	44,24
Dotacijos, subsidijos	0	0	0
Po vienerių metų mokėtinos sumos ir įsipareigojimai	0	0	41,23
Ilgalaikių skolų einamųjų metų dalis	0	0	3,95
Finansinės skolos	0	0	0
Skolos tiekėjams	4,72	3,46	2,35
Skolos dukterinei įmonei	0	0	0
Gauti išankstiniai apmokėjimai	0,68	0,87	1,70
Pelno mokesčio įsipareigojimai	1,23	2,37	0,75
Kiti mokesčiai	0	0	4,48
Su darbo santykiais susiję įsipareigojimai	0,58	1,18	0,97
Kitos mokėtinos sumos ir įsipareigojimai	4,65	5,44	0,33
Viso per vienerius metus mokėtinos sumos ir trumpalaikiai įsipareigojimai	11,86	13,32	14,53
Iš viso mokėtinos sumos ir įsipareigojimai	11,86	13,32	55,76
KAPITALO IR ĮSIPAREIGIJIMŲ iš viso	100,0	100,0	100,0

2005 metų birželio 30 d. bendrovės turto vertė sudarė 141,2 mln. Lt. Lyginant paskutinių metų rodiklius matome, kad turtas padidėjo. Bendrovės ilgalaikis turtas sudaro 71,56 % viso turto ir jo dalis pastaraisiais metais žymiai išaugo. Trumpalaikis turtas sudaro 28,44 %. Tiek vertine išraiška, tiek ir procentine išraiška trumpalaikis turtas pastaraisiais metais sumažėjo. Iš pateikto balanso vertine išraiška

matome, kad trumpalaikis turtas sumažėjo dėl atsargų, išankstinių apmokėjimų ir nebaigtų vykdyti sutarčių bei kito trumpalaikio turto sumažėjimo.

Bendrovės kapitalas sumažėjo. 2005 metų birželio 30 d. nuosavas kapitalas sudarė 62,5 mln. Lt, kas sudarė 44,24 % viso nuosavo kapitalo ir įsipareigojimų. Po vienerių metų mokėtinos sumos ir įsipareigojimai buvo 58,2 mln. Lt ir sudarė 41,23%. Per vienerius metus mokėtinos sumos ir įsipareigojimai buvo lygūs 20,5 mln. Lt ir sudarė 14,53%. Iš viso mokėtinos sumos ir įsipareigojimai buvo 78,7 mln. Lt ir sudarė 55,76%.

Bendrovės skolų bankams, skolos – nuosavybės bei bendro skolos koeficientų dinamika pateikiama lentelėje.

	2003-06-30	2004-06-30	2005-06-30
Skolos bankams laikotarpio pabaigai, mln.Lt	0	0	63,8
Skolos – nuosavybės koeficientas	0,13	0,15	1,26
Bendras skolos koeficientas	0,12	0,13	0,56

Skolos-nuosavybės koeficientas parodo, koku mastu veiklos finansavimui įmonė naudoja skolintas lėšas, lyginant su savininkų suteiktais resursais (koeficientas gaunamas įsipareigojimus dalinant iš nuosavybės). Ataskaitiniais metais, lyginant su 2003 ir 2004 metais, šis koeficientas padidėjo. Kaip matome iš pateiktos lentelės, bendrovė turi 63,8 mln. Lt skolų bankams. Santykinį dydį, kuriuo įmonė naudoja skolintas lėšas, parodo bendras skolos koeficientas (koeficientas gaunamas įsipareigojimus dalinant iš turto). Ataskaitiniais metais skolintų lėšų naudojimo laipsnis padidėjo. Nors skolos ataskaitiniais metais išaugo, tačiau turimas įmonės turtas 1,8 karto padengia įsipareigojimus.

Bendrovės apyvartinio kapitalo ir einamojo likvidumo koeficiento dinamika pateikiama lentelėje.

	2003-06-30	2004-06-30	2005-06-30
Grynasis apyvartinis kapitalas, mln.Lt.	31,8	48,5	19,6
Einamojo likvidumo koeficientas	3,5	3,9	2,0

Bendrovės likvidumą, t.y. galimybes esant reikalui apmokėti priimtus įsipareigojimus, parodo grynasis apyvartinis kapitalas ir einamojo likvidumo koeficientas. Grynasis apyvartinis kapitalas parodo, kokia suma trumpalaikis turtas viršija trumpalaikius įsipareigojimus. Einamojo likvidumo koeficientas pateikia santykinį dydį, kuriuo trumpalaikis turtas viršija trumpalaikius įsipareigojimus. Grynasis apyvartinis kapitalas ir einamojo likvidumo koeficientas bendrovėje pastaraisiais metais sumažėjo.

	2003-06-30	2004-06-30	2005-06-30
Turto apyvartumo koeficientas	0,35	0,35	0,28

Turto apyvartumo koeficientas parodo, kokius pardavimus sukuria vienas turto litas. Šis koeficientas bendrovėje nėra aukštas.

14. Informacija apie auditą.

2005 metų I-ojo pusmečio AB "Alita" apskaitos ir finansinės atskaitomybės auditas nebuvo atliktas

IV. ESMINIAI ĮVYKIAI EMITENTO VEIKLOJE

15. Esminiai įvykiai emitento veikloje.

2005 02 07 Preliminarus 2004 metų veikos rezultatas

2004 metų emitento veiklos rezultatas: preliminarus bendrovės grynasis pelnas –12593 tūkst. Lt.

2005 04 26 preliminarus 2005 m. I ketv. veiklos rezultatas

2005 metų I ketvirčio preliminarus bendrovės grynasis pelnas – 2957,7 tūkst. Lt.

2005 04 26 Visuotinio akcininkų susirinkimo sprendimai

2005 m. balandžio 26 d. 13 val. įvyko visuotinis bendrovės akcininkų susirinkimas, kuriame buvo nuspręsta:

- Patvirtinti 2004 m. bendrovės veiklos ataskaitą.
- Patvirtinti bendrovės 2004 m. finansinę atskaitomybę.
- Patvirtinti 2004 finansinių metų pelno (nuostolio) paskirstymą, mokėti už vieną akciją 0,04 Lt dividendų.
- Patvirtinti bendrovės konsoliduotą 2004 m. finansinę atskaitomybę.
- Išrinkti bendrovės auditoriumi 2005-2006 finansiniams metams UAB „KPMG Lietuva”.

16. Teismo ir trečiųjų teismo (arbitražo) procesai.

Per ataskaitinį laikotarpį teismo ir trečiųjų teismo (arbitražo) procesų nebuvo.