

AB "Alita"

2005 m. finansinė
atskaitomybė

Turinys

Informacija apie įmonę	1
Metinė ataskaita	2
Auditoriaus išvada AB „Alita“ akcininkams	3
Finansinė atskaitomybė	4

Informacija apie įmonę

AB "Alita"

Telefonas: +370 315 57243
Telefaksas: +370 315 79467
Registracijos Nr.: AB 2002-37
Įmonės kodas: 149519891
Įregistruota: Alytus, Miškininkų 17

Valdyba

Vytautas Junevičius
Vilmantas Pečiūra
Arvydas Jonas Stankevičius
Darius Vėželis

Vadovybė

Vytautas Junevičius (Generalinis direktorius)
Vilmantas Pečiūra (Finansų direktorius)
Alina Miežiūnienė (Vyr. buhalterė)

Auditoriai

"KPMG Baltics", UAB

Bankai

AB "SEB Vilniaus bankas"
AB "Šiaulių bankas"
AB bankas „Hansabankas“
AB „Nord/LB Lietuva“

Metinė ataskaita


Valdyba šiandien aptarė ir patvirtino metines ataskaitas ir vadovybės metinę ataskaitą bei jas pasirašė.

Metinės ataskaitos buvo parengtos pagal Tarptautinius finansinės atskaitomybės standartus, priimtus Europos Sąjungoje. Mūsų nuomone, taikyti apskaitos principai yra tinkami, ir metinės ataskaitos visais reikšmingais atžvilgiais parodo tikrą ir teisingą vaizdą.

Rekomenduojame, kad metines ataskaitas patvirtintų Visuotinis akcininkų susirinkimas.

Vilnius, 2006 m. balandžio 11 d.


Valdyba:




Vytautas Junevičius
(Pirmininkas)



Vilmantas Pečiūra



Arvydas Jonas Stankevičius



Darius Vėželis

Auditoriaus išvada AB „Alita“ akcininkams

Mes atlikome AB „Alita“ (Bendrovė) pridedamų 2005 m. gruodžio 31 d. balanso ir su juo susijusių 2005 m. pelno (nuostolių), nuosavo kapitalo pokyčių bei pinigų srautų ataskaitų auditą.

Už šią finansinę atskaitomybę, kuri pateikiama 4 - 30 puslapiuose, yra atsakinga vadovybė. Mūsų pareiga, remiantis atliktu auditu, pareikšti savo nuomonę apie šią finansinę atskaitomybę.


Auditą atlikome pagal Tarptautinius audito standartus. Šie standartai reikalauja, jog auditą planuotume ir atliktume taip, kad pagrįstai įsitikintume, jog finansinėse ataskaitose nėra esminių netikslumų. Audito metu atrankos būdu patikrinome dokumentus ir šaltinius, patvirtinančius finansinėse ataskaitose pateiktus skaičius ir kitos informacijos atskleidimą. Audito metu mes taip pat įvertinome taikytus apskaitos principus ir patikrinome vadovybės atliktus reikšmingus įvertinimus bei įvertinome bendrą finansinės atskaitomybės pateikimą. Mes manome, kad mūsų atliktas auditas suteikia pakankamą pagrindą mūsų nuomonei.

Mūsų nuomone, finansinė atskaitomybė visais reikšmingais atžvilgiais teisingai atspindi bendrovės finansinę būklę 2005 m. gruodžio 31 d. ir jos 2005 metų veiklos rezultatus bei pinigų srautus pagal Tarptautinius finansinės atskaitomybės standartus, priimtus Europos Sąjungoje.

Pagal Lietuvos įstatymus, bendrovės veiklos ataskaita yra pateikiama atskirai nuo metinės finansinės atskaitomybės. Mūsų papildoma pareiga - pateikti išvadą, ar bendrovės veiklos ataskaita atitinka audituotą metinę finansinę atskaitomybę. Mes peržiūrėjome 2005 metų bendrovės veiklos ataskaitą ir 2006 m. balandžio 11 d. pateikėme atskirą peržiūros išvadą, kurioje pareiškėme, kad nepastebėjome jokių veiklos ataskaitos neatitikimų, lyginant su metine finansine atskaitomybe.

Vilnius, 2006 m. balandžio 11 d.
„KPMG Baltics“, UAB


Leif Rene Hansen
Danijos valstybės
įgaliotasis apskaitininkas


Domantas Dabulis
Atestuotas auditorius

2005 m. ir 2004 m. gruodžio 31 d. balansai

(tūkstančiais litų)

Pastaba	2005 m.	2004 m.	
TURTAS			
ILGALAIKIS TURTAS			
3	Ilgalaikis nematerialus turtas	395	381
3.1	Investicinis turtas	1.062	1.101
4	Ilgalaikis materialus turtas	48.903	53.155
5	Investicijos į dukterinę įmonę	33.635	33.955
5	Pardavimui skirtos investicijos	14.060	5.753
24	Kitas ilgalaikis finansinis turtas	9.395	9.700
19	Atidėtojo pelno mokesčio turtas	-	302
	Ilgalaikis turtas iš viso	<u>107.450</u>	<u>104.347</u>
TRUMPALAIKIS TURTAS			
6	Atsargos	19.311	23.736
7	Išankstiniai apmokėjimai ir ateinančių laikotarpių sąnaudos	689	1.304
8	Iš pirkėjų gautinos sumos	17.906	7.936
	Dukterinės įmonės skolos	514	589
9	Kitos gautinos sumos	223	129
24	Kitas trumpalaikis turtas	1.080	1.192
10	Pinigai ir jų ekvivalentai	15.423	12.304
	Trumpalaikis turtas iš viso	<u>55.146</u>	<u>47.190</u>
	TURTAS IŠ VISO	<u>162.596</u>	<u>151.537</u>
ĮSIPAREIGOJIMAI IR AKCININKŲ NUOSAVYBĖ			
11	AKCININKŲ NUOSAVYBĖ		
	Akcinis kapitalas	50.827	50.827
	Privalomasis rezervas	5.083	7.288
	Nepaskirstytini rezervai	-	11.199
	Perkainojimo rezervas	7.929	1.701
	Nepaskirstytas pelnas	15.113	(12.082)
		<u>78.952</u>	<u>58.933</u>
ILGALAIKIAI ĮSIPAREIGOJIMAI			
14	Ilgalaikės banko paskolos	39.699	59.954
19	Atidėtojo pelno mokesčio įsipareigojimas	912	-
TRUMPALAIKIAI ĮSIPAREIGOJIMAI			
14	Ilgalaikių paskolų einamųjų metų dalis	20.267	11.687
	Trumpalaikės banko paskolos		
	ir išperkamosios nuomos įsipareigojimai	-	-
23	Prekybos skolos	5.477	5.006
	Mokėtinas pelno mokestis	846	313
13	Sukaupti įsipareigojimai	16.443	15.644
	Trumpalaikiai įsipareigojimai iš viso	<u>43.033</u>	<u>32.650</u>
	ĮSIPAREIGOJIMAI IR AKCININKŲ NUOSAVYBĖ IŠ VISO	<u>162.596</u>	<u>151.537</u>
18	Informacija apie verslo ir geografinius segmentus		
21	2004 m. Įmonės finansinės atskaitomybės ir finansinės atskaitomybės pagal TFAS suderinimas		
22	AB "Alita" visuomeninis įnašas		
23	Finansiniai instrumentai		
24	Sandoriai su susijusiomis šalimis		

Toliau pateikiamos pastabos (8-30 psl.) yra sudėtinė šios finansinės atskaitomybės dalis.

AB "ALITA"

2005 m. ir 2004 m. pelno (nuostolio) ataskaitos

(tūkstančiais litų)

<u>Pastaba</u>	<u>2005 m.</u>	<u>2004 m.</u>
18 PARDAVIMAI, GRYNAJA VERTE	100.217	100.212
18 Parduotų prekių savikaina	<u>(55.004)</u>	<u>(55.333)</u>
BENDRASIS PELNAS	45.213	44.879
15 Pardavimo ir paskirstymo sąnaudos	(13.778)	(16.664)
16 Bendrosios ir administracinės sąnaudos	<u>(11.064)</u>	<u>(11.850)</u>
VEIKLOS PELNAS	20.371	16.365
17 Finansinės ir kitos pajamos (sąnaudos), grynai:	<u>(1.557)</u>	<u>(2.534)</u>
PELNAS PRIEŠ APMOKESTINIMĄ	18.814	13.831
19 Pelno mokestis	<u>(2.989)</u>	<u>(2.081)</u>
GRYNASIS METŲ PELNAS	<u>15.825</u>	<u>11.750</u>
12 Pelnas vienai akcijai (litas)	0,31	0,17

Toliau pateikiamos pastabos (8-30 psl.) yra sudėtinė šios finansinės atskaitomybės dalis.

AB "ALITA"

2005 m. ir 2004 m. nuosavybės pokyčių ataskaitos

(tūkstančiais litų)

Pastaba	Akcinis kapitalas	Privalomasis rezervas	Perkainojimo rezervas	Kiti rezervai	Nepaskirs- tytas pelnas (nuostolis)	Akcininkų nuosavybė iš viso
2003 m. gruodžio 31 d. likutis	73.088	6.828	-	11.199	11.634	102.749
Pervesta į privalomąjį rezervą	-	460	-	-	(460)	-
Pardavimui skirtų investicijų vertės padidėjimas	-	-	1.701	-	-	1.701
AB "Alita" įstatinio kapitalo pokyčiai dėl reorganizacijos	(22.261)	-	-	-	(35.006)	(57.267)
Išmokėti dividendai	-	-	-	-	-	-
Grynasis metų pelnas	-	-	-	-	11.750	11.750
2004 m. gruodžio 31 d. likutis	50.827	7.288	1.701	11.199	(12.082)	58.933
Pervesta iš privalomojo rezervo	-	(2.205)	-	-	2.205	-
Pervesta iš nepaskirstytojo rezervo	-	-	-	(11.199)	11.199	-
Pardavimui skirtų investicijų vertės padidėjimas	-	-	7.627	-	-	7.627
Apskaitytas atidėtojo pelno mokesčio įsipareigojimas	-	-	(1.399)	-	-	(1.399)
Išmokėti dividendai	-	-	-	-	(2.034)	(2.034)
11 Grynasis metų pelnas	-	-	-	-	15.825	15.825
2005 m. gruodžio 31 d. likutis	<u>50.827</u>	<u>5.083</u>	<u>7.929</u>	<u>-</u>	<u>15.113</u>	<u>78.952</u>

Toliau pateikiamos pastabos (8-30 psl.) yra sudėtinė šios finansinės atskaitomybės dalis.

2005 m. ir 2004 m. pinigų srautų ataskaitos

(tūkstančiais litų)

	2005 m.	2004 m.
Pinigų srautai iš įprastinės veiklos (veiklai):		
Grynasis pelnas	15.825	11.750
Pataisos, suderinančios grynąjį pelną su pinigų srautais iš įprastinės veiklos		
Nusidėvėjimas ir amortizacija	6.002	5.733
Iš pirkėjų gautinų sumų vertės sumažėjimo pasikeitimas	114	(200)
Išankstinių apmokėjimų ir kitų gautinų sumų vertės sumažėjimo pasikeitimas	-	-
Ilgalaikio materialaus turto vertės sumažėjimo pasikeitimas	-	-
Ilgalaikio materialaus turto nurašymas	64	798
(Pelnas)/nuostolis iš ilgalaikio turto pardavimo	(31)	261
Atsargų nurašymas	55	-
Palūkanų sąnaudos	2.425	1.842
Palūkanų pajamos	(551)	(419)
Pelnas (nuostolis) iš investicijų perleidimo	(75)	-
Nemokamai gautos akcijos dėl akcinio kapitalo didinimo	-	(109)
Pardavimui skirtų investicijų vertės sumažėjimas	-	750
Pardavimui skirtų investicijų vertės padidėjimas	-	257
Kitos išlaidos finansinio turto įsigijimui	-	876
Pelno mokesčio sąnaudos / (pajamos)	2.989	2.081
Atidėto pelno mokesčio įsipareigojimas	(487)	-
	<u>26.330</u>	<u>23.620</u>
Trumpalaikio turto ir trumpalaikių įsipareigojimų pasikeitimai:		
Atsargų sumažėjimas	4.370	5.078
Iš pirkėjų gautinų sumų sumažėjimas	(10.084)	(738)
Dukterinės įmonės skolų padidėjimas (sumažėjimas)	75	(589)
Išankstinių apmokėjimų ir ateinančių laikotarpių sąnaudų (padidėjimas)/sumažėjimas	615	2.017
Kitų gautinų sumų sumažėjimas	(94)	6.964
Prekybos skolų ir sukauptų įsipareigojimų padidėjimas	1.756	(8.038)
Sumokėtas pelno mokestis	(2.640)	(1.817)
Grynieji pinigų srautai iš įprastinės veiklos	<u>20.328</u>	<u>26.497</u>
Pinigų srautai iš investicinės veiklos (veiklai):		
Ilgalaikio materialaus turto įsigijimai	(1.561)	(2.844)
Ilgalaikio nematerialaus turto įsigijimai	(228)	(334)
Dukterinės įmonės įsigijimas	373	(33.955)
Pardavimui skirtų investicijų įsigijimai	(658)	(3.000)
Kitos išlaidos finansinio turto įsigijimui	-	(876)
Ilgalaikio materialaus turto pardavimai	31	37
Gautos palūkanos	551	419
Grynieji pinigų srautai, (panaudoti) investicinei veiklai	<u>(1.492)</u>	<u>(40.553)</u>
Pinigų srautai iš finansinės veiklos (veiklai):		
Darbuotojams išduotos paskolos	(880)	(1.192)
Darbuotojų gražinta paskolų dalis	1.297	-
Gautos paskolos	12	9.999
Paskolų (grąžinimai)	(11.687)	(5.155)
(Sumokėtos) palūkanos	(2.425)	(1.842)
(Išmokėti) dividendai už ankstesnius metus	(2.034)	-
Grynieji pinigų srautai, (panaudoti) finansinei veiklai	<u>(15.717)</u>	<u>1.810</u>
Pinigų ir jų ekvivalentų padidėjimas	3.119	(12.246)
Pinigai ir jų ekvivalentai metų pradžioje	12.304	24.550
Pinigai ir jų ekvivalentai metų pabaigoje	15.423	12.304

Toliau pateikiamos pastabos (8-30 psl.) yra sudėtinė šios finansinės atskaitomybės dalis.

AB "ALITA"

2005 m. ir 2004 m. finansinės atskaitomybės pastabos

(tūkstančiais litų, jei nenurodyta kitaip)

1. Įkūrimas ir organizacija

AB "Alita" (Įmonė) buvo įkurta 1963 metais, o 1990 metais buvo įregistruota kaip valstybinė įmonė. 1995 metais Įmonė buvo perorganizuota į akcinę bendrovę.

AB "Alita" registruota adresu: Miškininkų g. 17, Alytus, Lietuva.

Įmonė gamina alkoholinius gėrimus: putojančius vynus, alkoholinius kokteilius, sidrą, natūralius ir spirituotus vynus, stiprius alkoholinius gėrimus bei koncentruotas vaisių sultis.

2004 m. sausio 6 d. tarp Valstybės turto fondo ir AB „Invinus“ buvo pasirašyta Įmonės akcijų pardavimo sutartis. UAB "Invinus" įsigijo kontrolinį 83.77 proc. Įmonės akcijų paketą.

2004 m. lapkričio 10 d. įvyko AB "Invinus" ir 2004 m. lapkričio 11 d. - AB "Alita" neeiliniai akcinių susirinkimai, kurių metu buvo priimti sprendimai reorganizavimo būdu prie AB "Alita" prijungti AB "Invinus", bei pritarti reorganizavimo sąlygoms. Prijungimo pasekoje sumažėjo AB "Alita" akcinis kapitalas. AB "Alita" akcininkai 2005 m. gruodžio 31 d. buvo:

	Nominali vertė (litais)	Procentai
Privatus akcinis kapitalas	50.827.209	100,0

Vienos akcijos nominali vertė yra 1 litas. Visos akcijos yra autorizuotos, išleistos ir pilnai apmokėtos registruotos paprastosios vardinės akcijos. Įmonės akcijomis prekiaujama Vilniaus vertybinių popierių biržos einamajame sąrašė.

Šią finansinę atskaitomybę patvirtino Įmonės valdyba. Įmonės akcininkai turi teisę taisyti finansinę atskaitomybę po jos išleidimo.

2. Reikšmingi apskaitos principai

Ši finansinė atskaitomybė yra parengta pagal Tarptautinius finansinės atskaitomybės standartus (TFAS), priimtus Europos Sąjungoje, bei TAS reglamentą (EB 1606/2002).

Vertinimo ir pateikimo valiuta

Šioje finansinėje atskaitomybėje visos sumos yra vertinamos ir pateikiamos vietine valiuta, litais. Litai yra susietas su euro fiksuotu kursu 3.4528 litų už 1 eurą.

Pajamų pripažinimas

Pajamos pripažįstamos, kai tikėtina, jog Įmonė gaus su sandoriu susijusią ekonominę naudą, ir kai galima patikimai įvertinti pajamų sumą. Pardavimai apskaitomi atėmus PVM, akcizo mokestį ir su pardavimais tiesiogiai susijusias nuolaidas.

Pajamos iš prekių pardavimų pripažįstamos pristatius prekes ir perdavus riziką bei prekių nuosavybės teikiama naudą.

Pajamos iš investicinio turto nuomos (atėmus sukauptas nuomininkams suteiktų lengvatų sąnaudas) yra pripažįstamos remiantis tiesiogiai proporcingu metodu per visą nuomos laikotarpį.

(tūkstančiais litų, jei nenurodyta kitaip)

Ilgalaikis nematerialus turtas

Ilgalaikis nematerialus turtas yra pripažįstamas įsigijimo verte. Nematerialus turtas yra pripažįstamas, jei tikėtina, kad įmonė gaus su šiuo turtu susijusią ekonominę naudą ateityje ir jei turto vertė gali būti patikimai įvertinta. Po pradinio pripažinimo nematerialus turtas yra apskaitomas įsigijimo verte, atėmus sukauptą amortizaciją ir sukauptus vertės sumažėjimo nuostolius, jei tokių yra. Nematerialus turtas yra amortizuojamas tiesiogiai proporcingu metodu per numatytą naudingo tarnavimo laiką. Įmonės ilgalaikis nematerialus turtas yra amortizuojamas per 1 - 3 metų laikotarpį.

Ilgalaikis materialusis turtas

Ilgalaikis materialusis turtas, įsigytas iki 1995 m. gruodžio 31 d., yra atspindėtas indeksuota įsigijimo verte atėmus indeksuotą nusidėvėjimą, o įsigytas po 1995 m. gruodžio 31 d. - įsigijimo verte atėmus sukauptą nusidėvėjimą. Jei kurio nors iš ilgalaikio materialaus turto objektų vertė yra sumažėjusi, šis objektas yra apskaitomas didesniaja iš rinkos vertės ir vertės, apskaičiuotos remiantis ekonominės naudos metodu.

Įmonė kapitalizuoja ilgalaikio materialaus turto patobulinimus ir įsigijimus, jei jų naudingo tarnavimo laikas yra ilgesnis nei vieneri metai. Ilgalaikis materialusis turtas yra nudėvimas per naudingą tarnavimo laiką, taikant tiesinį nusidėvėjimo metodą. Naudingas tarnavimo laikas priklauso nuo ilgalaikio turto grupės. Daugumai objektų nustatytas toks naudingas tarnavimo laikas:

	<u>Metai</u>
Pastatai	8-84
Mašinos ir įrenginiai	2-50
Transporto priemonės, baldai ir vidaus įranga	4-25
Kompiuterinė įranga	4-5

Naudingo tarnavimo laikas yra reguliariai peržiūrimas siekiant užtikrinti, kad nusidėvėjimo terminas atitinka numatomą ilgalaikio materialaus turto naudingo tarnavimo laikotarpį.

Nebaigtą statybą sudaro statomi pastatai ir įrenginiai, apskaitomi įsigijimo verte. Ją sudaro statybos, statinių ir įrenginių vertė bei kitos tiesioginės išlaidos. Nusidėvėjimas nebaigtai statybai neskaičiuojamas tol, kol statyba nėra baigta ir turtas nepradėtas naudoti.

Ilgalaikis materialusis turtas, įsigytas 1995 m. ir ankstesniais laikotarpiais, apskaitomas perskaičiuota savikaina, atėmus perskaičiuotą nusidėvėjimą.

Atliekant pirmąjį perkainojimą 1991 m. liepos 1 d., turto, įsigyto iki tos datos, istorinė likutinė vertė buvo didinama indeksu 2.2.

Antrojo perkainojimo indeksai Lietuvos Respublikos Vyriausybės buvo nustatyti 1992 m. sausio 1 d. Jie svyravo nuo 2 iki 5.

AB "ALITA"

2005 m. ir 2004 m. finansinės atskaitomybės pastabos

(tūkstančiais litų, jei nenurodyta kitaip)

Trečiasis perkainojimas buvo atliktas 1994 m. gegužės 1 d., taikant indeksus nuo 1 iki 14 pastatų ir statinių perkainojimui bei indeksus nuo 1 iki 10 mašinų ir įrengimų perkainojimui.

Ketvirtasis perkainojimas buvo atliktas 1995 m. gruodžio 31 d. Pastatams ir statiniams taikytų indeksacijos koeficientų dydis - nuo 1 iki 1.68, o mašinoms ir įrengimams - nuo 1 iki 1.593.

Paskutiniųjų trijų indeksacijų metu taikyti koeficientai buvo naudojami po ankstesniųjų perkainojimų gautai ilgalaikio turto vertei.

Investicinis turtas

Įmonės investicinį turtą sudaro investicijos į pastatus, kurių pagrindinė paskirtis yra uždirbti nuomos pajamas arba padidinti turto vertę, o ne naudoti gaminant prekes ar teikiant paslaugas, arba administravimo ar pardavimo tikslais. Pagal 40 TFAS "Investicinis turtas", kurį įmonė pradėjo taikyti nuo 2001 m. sausio 1 d., investicinis turtas iš pradžių yra apskaitomas įsigijimo verte, kuri atspindi tikrąją to turto vertę įsigijimo metu, įskaitant sandorio sudarymo kaštus. Vėliau visas investicinis turtas yra apskaitomas įsigijimo verte, atėmus sukauptą nusidėvėjimą bei sukauptus turto vertės sumažėjimo nuostolius. Vadovybės manymu, investicinio turto apskaitinė vertė apytikriai atitinka jo tikrąją vertę.

Perkėlimai į investicinio turto sąskaitą ir iš jos atliekami tada ir tik tada, kai akivaizdžiai pasikeičia turto paskirtis.

Investicijos į dukterinę įmonę

Nuo 2004 m. įmonė pradėjo taikyti TFAS 3 "Verslo sujungimai", TFAS 27 "Konsoliduota finansinė atskaitomybė ir investicijų į dukterines įmones apskaita" ir TFAS 28 "Investicijų į asocijuotąsias įmones apskaita" standartus.

Įmonė investicijų į dukterinę įmonę apskaitai pasirinko taikyti savikainos metodą, kai investicijos apskaitomos pagal įsigijimo savikainą. Pelno (nuostolio) ataskaitoje parodomos tik tos pajamos iš investicijos, kurios gaunamos paskirsčius dukterinės įmonės grynąjį pelną, uždirbtą po investavimo.

Kitos investicijos

Nuo 2001 m. sausio 1 d. įmonė pradėjo taikyti TFAS 39 "Finansiniai instrumentai: pripažinimas ir įvertinimas". Remiantis šiuo standartu, investicijos yra skirstomos į tokias kategorijas: laikomos iki termino, prekybos ir skirtos pardavimui. Investicijos su fiksuotais ar galimais nustatyti mokėjimais, kurias įmonė neabejotinai ketina ir gali laikyti iki termino, išskyrus iš įmonės veiklos atsiradusias gautinas sumas ir suteiktas paskolas, yra priskiriamos iki termino laikomoms investicijoms. Investicijos, kurios buvo įsigytos siekiant gauti pelno iš trumpalaikių kainos svyravimų, laikomos prekybos investicijomis. Visos kitos investicijos, išskyrus iš įmonės veiklos atsiradusias gautinas sumas ir suteiktas paskolas, yra priskiriamos pardavimui skirtoms investicijoms.

Iki termino laikomos investicijos yra apskaitomos kaip ilgalaikis turtas, nebent jų terminas neviršija dvylikos mėnesių nuo balanso sudarymo dienos. Prekybos investicijos yra apskaitomos kaip trumpalaikis turtas. Investicijos, skirtos pardavimui, apskaitomos kaip trumpalaikis turtas, jei vadovybė ketina jas realizuoti per dvyliką mėnesių nuo balanso datos.

Visi investicijų įsigijimai ir pardavimai yra pripažįstami jų pirkimo / pardavimo dieną. Iš pradžių investicijos yra apskaitomos įsigijimo verte, kuri yra lygi sumokėto atlyginimo tikrajai vertei, įtraukiant sandorio sudarymo sąnaudas.

AB "ALITA"

2005 m. ir 2004 m. finansinės atskaitomybės pastabos

(tūkstančiais litų, jei nenurodyta kitaip)

Pardavimui skirtos ir prekybos investicijos vėliau yra apskaitomos tikrąja verte, atsižvelgiant į jų rinkos kainą balanso sudarymo dieną, neatskaitant jokių sandorio sąnaudų, kurias įmonė gali patirti parduodama ar kitaip perleisdama šį turtą.

Iš pardavimui skirtų investicijų tikrosios vertės nustatymo gautas nerealizuotas pelnas ar nuostolis yra tiesiogiai apskaitomas tikrąja verte akcininkų nuosavybės perkainojimo rezerve, kol investicija bus parduota ar kitaip perleista, arba kol bus nustatytas jos vertės sumažėjimas. Tuomet sukauptas pelnas ar nuostolis, anksčiau pripažintas nuosavybėje, turi būti įtrauktas į laikotarpio grynąjį pelną ar nuostolį.

Prekybos investicijų tikrosios vertės pokyčiai yra apskaitomi finansinėse sąnaudose ar pajamose.

Iki termino laikomos investicijos yra apskaitomos amortizuota įsigijimo verte naudojant faktinį palūkanų normos metodą.

Atsargos

Atsargos, įskaitant nebaigtą gamybą, apskaitomos žemesniaja iš savikainos ir grynosios realizacinės vertės, atėmus vertės sumažėjimą pasenusiems ir lėtai judančioms atsargoms. Grynoji realizacinė vertė yra pardavimo kaina, esant įprastinėms verslo sąlygoms, atėmus užbaigimo, rinkodaros ir paskirstymo išlaidas. Savikaina apskaičiuojama remiantis patikslintu FIFO ("First-In, First-Out") metodu.

Pagalbinės medžiagos nurašomos į sąnaudas, kai jos pradedamos naudoti, arba, jei naudojamos gamybai, įtraukiamos į pagamintos produkcijos vertę.

Įmonė apskaito apyvartinius butelius kaip trumpalaikį turtą atsargose, nes dažniausiai nesitikima butelius panaudoti dar kartą po pirmojo pardavimo. Daugkartinio naudojimo dėžės yra apskaitomos kaip atsargos mažesniaja iš savikainos ir grynosios realizacinės verčių.

Nuo 2004 m. sausio 1 d. įmonė nusprendė naujai įsigytoms apyvartinėms dėžėms taikyti kiekinę apskaitą, jų vertę, atidavus naudoti, iš karto nurašyti į sąnaudas.

Žaliavos yra apskaitomos įsigijimo verte. Nebaigta gamyba yra vertinama žaliavų savikaina, pagaminta produkcija - tiesiogine gamybos savikaina (žaliavos ir darbo užmokestis), pridėdant netiesiogines gamybos sąnaudas.

Gautinos sumos

Gautinos sumos įvertintos tikrąja verte ir yra apskaitomos diskontuota verte, atėmus vertės sumažėjimo nuostolius.

Įmonė formuoja rezervą galimiems nuostoliams dėl abejotinų gautinų sumų, įvertindama kiekvieną jų atskirai.

Pinigai ir jų ekvivalentai

Pinigus sudaro pinigai kasoje ir banko sąskaitose. Pinigų ekvivalentai yra trumpalaikės, labai likvidžios investicijos, lengvai konvertuojamos į žinomą pinigų sumą. Tokių investicijų terminas neviršija trijų mėnesių, o vertės pokyčių rizika yra labai nežymi.

Pinigų srautų ataskaitoje pinigus ir jų ekvivalentus sudaro pinigai kasoje, indėliai einamosiose sąskaitose, kitos trumpalaikės labai likvidžios investicijos.

AB "ALITA"

2005 m. ir 2004 m. finansinės atskaitomybės pastabos

(tūkstančiais litų, jei nenurodyta kitaip)

Privalomasis rezervas

Privalomasis rezervas yra privalomas pagal Lietuvos Respublikos teisės aktus. Jį privaloma kasmet pervesti ne mažiau kaip 5% grynojo pelno, apskaičiuojamo pagal Lietuvos apskaitos principus, kol rezervas pasieks 10% įstatinio kapitalo.

Sandoriai užsienio valiuta

Užsienio valiuta išreikšti sandoriai apskaitomi sandorio dieną galiojusiu oficialiu valiutų keitimo kursu.

Užsienio valiuta išreikštas turtas ir įsipareigojimai yra apskaitomi balanso sudarymo dieną galiojančiu oficialiu valiutų keitimo kursu.

Paskolos

Skolinimosi išlaidos įprastiniu atveju pripažįstamos, kai patiriamos. Skolinimosi išlaidos kapitalizuojamos, kai yra tiesiogiai priskirtinos konkrečiam turto įsigijimui, statybai ar gamybai. Skolinimosi išlaidų kapitalizavimas pradedamas, kai vykdoma veikla, reikalinga parengti turtą eksploatacijai, patiriamos skolinimosi ir kitos atitinkamos išlaidos. Skolinimosi išlaidos yra kapitalizuojamos tol, kol turtas atiduodamas eksploatuoti.

Skolos iš pradžių pripažįstamos tikrąja verte (gautų lėšų), atėmus sandorio kaštus. Vėliau jos apskaitomos amortizuota verte pagal faktinių palūkanų normos metodą, o skirtumas tarp gautų lėšų ir atstatomosios vertės per skolos terminą yra įtraukiamas į laikotarpio pelną ar nuostolį.

Segmentai

Verslo segmentai: pagal gamybos procesus įmonė yra suskirstyta į keturias atskiras veiklos sritis: putojančio vyno, vyno, stipriųjų gėrimų ir obuolių produktų gamybą. Pirminę segmentų informaciją įmonė pateikia pagal šias sritis.

Geografiniai segmentai: įmonė veikia dviejuose geografiniuose segmentuose – užsienio ir vietinėje rinkose. Šie segmentai yra išskiriami pagal pirkėjų geografinį pasiskirstymą.

Finansinė informacija pagal verslo ir geografinius segmentus yra pateikta 18-oje pastaboje.

Įvertinimų naudojimas rengiant finansinę atskaitomybę

Rengiant finansinę atskaitomybę pagal Tarptautinius finansinės atskaitomybės standartus, priimtus Europos Sąjungoje, vadovybei reikia padaryti tam tikras prielaidas ir įvertinimus, kurie įtakoja pateiktas turto, įsipareigojimų, pajamų bei sąnaudų sumas bei neapibrėžtumų atskleidimą. Šios finansinės atskaitomybės reikšmingos sritys, kuriose naudojami įvertinimai, apima nusidėvėjimą ir vertės sumažėjimo įvertinimą. Ateityje įvyksiantys įvykiai gali pakeisti prielaidas, naudotas atliekant įvertinimus. Tokių įvertinimų pasikeitimų rezultatas bus apskaitomas finansinėje atskaitomybėje, kai bus nustatytas.

Neapibrėžtumai

Neapibrėžti įsipareigojimai nėra pripažįstami finansinėje atskaitomybėje. Jie yra atskleidžiami finansinėje atskaitomybėje, išskyrus tuos atvejus, kai tikimybė, kad ekonominę naudą duodantys ištekliai bus prarasti, yra labai maža. Neapibrėžtas turtas finansinėje atskaitomybėje nėra pripažįstamas, tačiau jis yra atskleidžiamas finansinėje atskaitomybėje jei yra tikėtina, kad bus gautos pajamos arba ekonominė nauda.

AB "ALITA"

2005 m. ir 2004 m. finansinės atskaitomybės pastabos

(tūkstančiais litų, jei nenurodyta kitaip)

Ivykiai po balanso sudarymo datos

Ivykiai po metų pabaigos, kurie suteikia papildomos informacijos apie įmonės padėtį balanso sudarymo dieną (koreguojantys įvykiai), yra atspindimi finansinėje atskaitomybėje. Ivykiai po metų pabaigos, kurie nėra koreguojantys įvykiai, yra aprašomi pastabose, kai tai yra reikšminga.

Pelno mokestis

Pelno mokestis yra skaičiuojamas nuo metinio pelno, įvertinus atidėtą pelno mokestį. Pelno mokestis skaičiuojamas pagal Lietuvos mokesčių įstatymų reikalavimus. Nuo 2002 m. sausio 1 d. pagrindinis pelno mokesčio tarifas buvo sumažintas iki 15%.

Pelno mokestis yra skaičiuojamas nuo metinio pelno, įvertinus atidėtą pelno mokestį. Pelno mokestis skaičiuojamas pagal Lietuvos mokesčių įstatymų reikalavimus. Nuo 2002 m. sausio 1 d. pagrindinis pelno mokesčio tarifas buvo sumažintas iki 15%. Nuo 2006 m. įsigalioja naujas laikinas socialinis mokestis, kurio tarifas: 2006 m. -4%, 2007 m. -3%. Socialinis mokestis skaičiuojamas taip pat kaip ir pelno mokestis.

Atidėti mokesčiai apskaičiuojami naudojant įsipareigojimų metodą. Atidėtas pelno mokestis atspindi grynąjį mokestinį efektą dėl laikinų skirtumų tarp turto ir įsipareigojimų vertės finansinės ir mokestinės atskaitomybės tikslais. Atidėto mokesčio turtas ir įsipareigojimai yra vertinami mokesčių tarifu, kuris, kaip tikimasi, bus taikomas laikotarpiui, kuriuo bus realizuojamas turtas ar padengiamas įsipareigojimas, remiantis mokesčių tarifais, kurie buvo priimti ar iš esmės priimti balanso sudarymo datai.

Atidėtojo pelno mokesčio turtas ir įsipareigojimai nediskontuojami ir balanse traktuojami kaip ilgalaikis turtas (įsipareigojimai). Atidėtojo pelno mokesčio turtas yra pripažįstamas, kai yra tikimybė, kad bus gautas pakankamas apmokestinamasis pelnas, kuris gali būti sumažintas atidėtojo pelno mokesčio turto verte. Kiekvieną balanso sudarymo dieną įmonė iš naujo įvertina nepripažintą atidėtojo pelno mokesčio turtą ir atidėtojo pelno mokesčio apskaitinę vertę.

Turto vertės sumažėjimas

Finansiniai instrumentai

Finansinių instrumentų vertės sumažėjimas vertinamas kiekvienai balanso sudarymo datai.

Kai paaiškėja, kad įmonė neatgaus visų sumų pagal paskolų ar gautinų sumų sutarčių terminus, finansinio turto, apskaityto amortizuota verte, turto vertės sumažėjimas yra pripažįstamas pelno (nuostolio) ataskaitoje. Ankstesniais laikotarpiais pripažinto vertės sumažėjimo nuostolio atstatymas turi būti apskaitytas, kai šio nuostolio sumažėjimas gali būti objektyviai pagrįstas įvykiais, įvykusiais po nurašymo. Toks atstatymas apskaitomas pelno (nuostolio) ataskaitoje. Tačiau padidėjusi apskaitinė vertė yra padidinama tik tiek, kad neviršytų vertės, kuri būtų buvusi, jei vertės sumažėjimas nebūtų buvęs apskaitytas.

Kitas turtas

Kito turto vertės sumažėjimas yra įvertinamas tuomet, kai įvykiai ar pasikeitusios aplinkybės parodo, kad turto vertė gali neatsipirkti. Kai apskaitinė vertė viršija turto atsipirkimo vertę, vertės sumažėjimas yra apskaitomas pelno (nuostolio) ataskaitoje. Vertės sumažėjimo, apskaityto ankstesniais laikotarpiais, atstatymas apskaitomas, kai yra požymių, kad turto vertės sumažėjimas nebeegzistuoja arba sumažėjo. Atstatymas yra apskaitomas kaip pajamos.

(tūkstančiais litų, jei nenurodyta kitaip)

Dar neįsigaliojusių naujų standartų, galiojančių standartų pakeitimų ir naujų išaiškinimų pritaikymo įtaka finansinėms ataskaitoms

Jau paskelbti naujieji standartai, galiojančių standartų išaiškinimai ir pataisos, kurias bendrovė privalo taikyti apskaitos laikotarpiams, prasidedančiais 2006 m. sausio 1 d., arba vėlesniais laikotarpiais, tačiau jų dar nepritaikė, yra šie:

– TAS 19 (pataisa) „Išmokos darbuotojams“ (įsigalios nuo 2006 m. sausio 1 d.). Ši pataisa liečia nustatytų išmokų pensinių planų apskaitą. Kadangi bendrovė neturi nustatytų išmokų planų, ši TAS 19 pataisa neturės įtakos bendrovės finansinėms ataskaitoms.

– TAS 39 (pataisa) „Numatomų sandorių tarp grupės įmonių pinigų srautų rizikos apdraudimas“ (įsigalios nuo 2006 m. sausio 1 d.). Vadovybė apsvairstė šią TAS 39 pataisą ir nusprendė, kad ji neturės įtakos bendrovės finansinėms ataskaitoms.

– TAS 39 (pataisa) „Pasirinkimo sandorių tikroji vertė“ (įsigalios nuo 2006 m. sausio 1 d.). Ši pataisa pakeitė finansinių priemonių, priskiriamų priemonėms tikrąja verte su perkainavimu per pelno (nuostolių) ataskaitą, apibrėžimą ir apribojo galimybę priskirti finansines priemones šiai grupei. Vadovybė mano, kad ši pataisa neturėtų įtakoti finansinių priemonių grupavimo, kadangi bendrovė jokių priemonių nepriskiria šiai grupei.

– TAS 39 ir TFAS 4 (pataisa) „Finansinių garantijų kontraktai“ (įsigalios nuo 2006 m. sausio 1 d.). Vadovybė apsvairstė šias pataisas ir nusprendė, kad jos neturės įtakos bendrovės finansinėms ataskaitoms.

– TFAS 7 „Finansinės priemonės: informacijos atskleidimas“ ir papildoma TAS 1 pataisa „Finansinių ataskaitų pateikimas“ – „Kapitalo atskleidimai“ (įsigalios nuo 2007 m. sausio 1 d.). TFAS 7 numato naujus reikalavimus, siekiant pagerinti informacijos apie finansines priemones atskleidimą. Reikalaujama atskleisti kokybinę ir kiekybinę informaciją apie riziką, susijusią su finansinėmis priemonėmis, tame tarpe minimalų kredito rizikos, likvidumo rizikos ir rinkos rizikos atskleidimą, įskaitant jautrumo rinkos rizikai analizę. Šis standartas pakeičia atskleidimo reikalavimus, numatytus TAS 32, „Finansinės priemonės: atskleidimas ir pateikimas“. TAS 1 pataisa numato įmonės kapitalo lygio ir jo valdymo atskleidimą. Vadovybė šiuo metu vertina TFAS 7 ir TAS 1 įtaką bendrovės finansinėms ataskaitoms. Bendrovė taikys TFAS ir TAS pataisą nuo laikotarpio, prasidedančio 2007 m. sausio 1 d.

– TFAIK (Tarptautinio finansinės atskaitomybės standartų išaiškinimo komiteto) 4 išaiškinimas, „Nustatymas, ar sandoris yra nuoma ir ar sandoryje yra nuomos elementas“ (įsigalios nuo 2006 m. sausio 1 d.). TFAIK 4 išaiškinimas reikalauja pagal sandorio ekonominę esmę nustatyti, ar sandoris yra nuoma arba ar sandoryje yra nuomos elementas. Reikalaujama įvertinti: (a) ar susitarimo įvykdymas priklauso nuo konkretaus turto naudojimo; ir (b) ar susitarimas numato teisę naudotis turtu. Vadovybė šiuo metu vertina TFAIK 4 išaiškinimo poveikį bendrovės ataskaitoms.

AB "ALITA"

2005 m. ir 2004 m. finansinės atskaitomybės pastabos

(tūkstančiais litų, jei nenurodyta kitaip)

Apskaitos politikos pokyčiai

Priimti nauji standartai, įsigalioję nuo 2005 m. sausio 1 d.

Nuo 2005 m. sausio 1 d. įmonė pritaikė žemiau išvardintus standartus, kurie atitinka jos veiklą. Finansinės atskaitos buvo pakoreguotos pagal nustatytus reikalavimus.

- TAS 1 (peržiūrėtas 2003 m. ir pakoreguotas 2004 kovo mėn.), Finansinės atskaitomybės pateikimas
- TAS 2 (peržiūrėtas 2003), Atsargos
- TAS 8 (peržiūrėtas 2003), Apskaitos politika, apskaitos įvertinimų pokyčiai ir klaidų taisymas
- TAS 10 (peržiūrėtas 2003 ir pakoreguotas 2004 kovo mėn.), Įvykiai po balanso datos
- TAS 16 (peržiūrėtas 2003 ir pakoreguotas 2004 kovo mėn.), Materialus ilgalaikis turtas
- TAS 17 (peržiūrėtas 2003 ir pakoreguotas 2004 kovo mėn.), Nuoma
- TAS 24 (peržiūrėtas 2003), Susijusių šalių pateikimas
- TAS 27 (peržiūrėtas 2003 ir pakoreguotas 2004 kovo mėn.), Konsoliduotos ir atskiros finansinės atskaitos
- TAS 28 (peržiūrėtas 2003 ir pakoreguotas 2004 kovo mėn.), Investicijos į asocijuotas įmones
- TAS 33 (peržiūrėtas 2003 ir pakoreguotas 2004 kovo mėn.), Pelnas akcijai
- TAS 36 (peržiūrėtas 2004), Turto vertės sumažėjimas
- TAS 38 (peržiūrėtas 2004), Nematerialusis turtas
- TAS 39 (peržiūrėtas 2004), Finansiniai instrumentai: Pripažinimas ir įvertinimas
- TFAS 2 (patvirtintas 2004), Akcijomis pagrįsti mokėjimai
- TFAS 3 (patvirtintas 2004), Verslo jungimai
- TFAS 5 (patvirtintas 2004), Ilgalaikis turtas pardavimui ir nutraukiama veikla

Įmonė pritaikė šiuos standartus, įsigaliojusius 2005 m. sausio 1 d.

Žemiau pateikiame bendrovės finansines atskaitas įtakojusių naujų standartų ir jų pakeitimų pritaikymo detales.

Finansinės priemonės

Pagal TAS 39 reikalavimus, bendrovė peržiūrėjo 2005 m. sausio 1 d. turimas finansines priemones ir perskirstė jas į kategorijas, kaip numatyta peržiūrėtame TAS 39. Šis standartas reikalauja retrospektyvaus taikymo. Atitinkamose finansinėse atskaitose bendrovė finansines priemones suskirstė į tokias grupes:

-Nuosavybės vertybiniai popieriai, buvo traktuojami kaip finansinės priemonės galimam pardavimui ir perkainoti iki tikrosios vertės, apskaitant perkainavimo rezultata akcininkų nuosavybėje. Kadangi įmonė įsigijo tokius nuosavybės vertybinius popierius tik 2005 m., perskirstymas neįtakėjo nei ankstesnių metų pelno nei akcininkų nuosavybės.

-Visos bendrovės paskolos ir gautinos sumos bei indėliai buvo priskiriami bendrovės paskolų ir gautinų sumų grupei ir įvertinti amortizuota savikaina. Trumpalaikė gautinų sumų dalis balansinės atskaitos dieną buvo priskirta trumpalaikiam turtui pagal likusį laikotarpį iki termino. Šis pergrupavimas neturėjo įtakos nei grynosioms pajamoms, nei akcininkų nuosavybei.

AB "ALITA"

2005 m. ir 2004 m. finansinės atskaitomybės pastabos

(tūkstančiais litų, jei nenurodyta kitaip)

3. Nematerialus turtas

	<u>Iš viso</u>
ĮSIGIJIMO SAVIKAINA	
2004 m. gruodžio 31 d. likutis	1.040
įsigijimai	228
Nurašymai ir pardavimai	(410)
2005 m. gruodžio 31 d. likutis	<u>858</u>
SUKAUPTAS NUSIDĖVĖJIMAS IR VERTĖS SUMAŽĖJIMAS:	
2004 m. gruodžio 31 d. likutis	659
Nusidėvėjimas per metus	214
Nurašymai ir pardavimai	(410)
Vertės sumažėjimas per metus	-
2005 m. gruodžio 31 d. likutis	<u>463</u>
2005 m. gruodžio 31 d. LIKUTINĖ VERTĖ	<u>395</u>
2004 m. gruodžio 31 d. LIKUTINĖ VERTĖ	<u>381</u>
Nusidėvėjimo norma (tiesinis metodas)	33%

3.1 Investicinis turtas

	<u>Iš viso</u>
ĮSIGIJIMO SAVIKAINA	
2004 m. gruodžio 31 d. likutis	3.703
įsigijimai	-
Nurašymai ir pardavimai	-
2005 m. gruodžio 31 d. likutis	<u>3.703</u>
SUKAUPTAS NUSIDĖVĖJIMAS IR VERTĖS SUMAŽĖJIMAS:	
2004 m. gruodžio 31 d. likutis	2.602
Nusidėvėjimas per metus	39
Nurašymai ir pardavimai	-
Vertės sumažėjimas per metus	-
2005 m. gruodžio 31 d. likutis	<u>2.641</u>
2005 m. gruodžio 31 d. LIKUTINĖ VERTĖ	<u>1.062</u>
2004 m. gruodžio 31 d. LIKUTINĖ VERTĖ	<u>1.101</u>
Nusidėvėjimo norma (tiesinis metodas)	2,3-2,5%

Įmonės investicinį turtą sudaro kavinės bei poilsinės kompleksas Palangoje. Kavinė įsikūrusi 2 aukštų pastate su rūsiu, jos plotas yra 757,36 m, o poilsinės plotas - 226,06 m.

Investicinio turto nuomos pajamos 2005 m. sudarė 94 tūkst. litų (2004 m. - 137 tūkst. litų). Kavinės nuomos sutartis buvo pasirašyta 2001 m. kovo 15 d., kuri galioja iki 2006 m. kovo 15 d. 2006 m. kovo 7 d. pasirašyta nauja sutartimi nuoma buvo pratęsta dar metams iki 2007 m. kovo 16 d.

Planuojamos nuomos pajamos:

Už 2006 m.	59
Už 2007 m.	11

Investicinio turto nusidėvėjimas per 2005 m. sudarė 39 tūkst. litų (2004 m. - 56 tūkst. litų) ir jis priskirtas bendrosioms ir administracinėms sąnaudoms.

Įmonės investicinis turtas nebuvo įvertintas nepriklausomų vertintojų. Vadovybės sprendimu, 2003 gruodžio 31 d. apskaitytas kavinės Palangoje pastatų vertės sumažėjimas (tai sudaro 2,037 tūkst. Lt - 55 % turto įsigijimo kainos). Įmonės vadovų manymu, balanse atspindėta investicinio turto vertė atitinka šio turto tikrąją vertę. Komunalinės išlaidas apmoka nuomotojas, remontų per 2005 m. nebuvo.

2005 m. gruodžio 31 d. nebuvo jokių apribojimų investicinio turto realizavimui ar pajamų, gautų pardavus turtą, panaudojimui.

Metų pabaigoje nebuvo jokių kitų sutartinių įpareigojimų pirkti, statyti, kurti ir remontuoti, taisyti investicinį turtą ar didinti jo vertę.

AB "ALITA"

2005 m. ir 2004 m. finansinės atskaitomybės pastabos

(tūkstančiais litų, jei nurodyta kitaip)

4. Ilgalakis materialus turtas

PERKAINOTA ĮSIGIJIMO SAVIKAINA:	Žemė	Pastatai	Transporto priemonės ir įrengimai	Kitas ilgalakis materialusis turtas	T Nebaigta statyba ir išankstiniai apmokėjimai	Iš viso
2004 m. gruodžio 31 d. likutis [sigijimai]	28	42.247	56.581	8.224	212	107.292
Nurašymai ir pardavimai	-	-	527	433	601	1.561
Perkėlimai tarp straipsnių	-	(570)	(717)	(228)	-	(1.515)
	-	235	359	(147)	(447)	-
2005 m. gruodžio 31 d. likutis	28	41.912	56.750	8.282	366	107.338
SUKAUPTAS NUSIDĖVĖJIMAS IR VERTĖS SUMAŽĖJIMAS:						
2004 m. gruodžio 31 d. likutis	-	14.080	34.298	5.759	-	54.137
Nusidėvėjimas per metus	-	1.001	3.977	771	-	5.749
Nurašymai ir pardavimai	-	-	(663)	(218)	-	(881)
Perkėlimai tarp straipsnių	-	-	-	-	-	-
Vertės sumažėjimo pasikeitimas per metus	-	(570)	-	-	-	(570)
2005 m. gruodžio 31 d. likutis	-	14.511	37.612	6.312	-	58.435
2005 m. gruodžio 31 d. LIKUTINĖ VERTĖ	28	27.401	19.138	1.970	366	48.903
2004 m. gruodžio 31 d. LIKUTINĖ VERTĖ	28	28.167	22.283	2.465	212	53.155
Vidutinė nusidėvėjimo norma (tiesinis metodas)	0%	2%	7%	9%	-	-

2005 m. gruodžio 31 d. Įmonė turi visiškai nudėvėtą, tačiau tebe naudojamą ilgalaikį materialų turtą, kurio bendra perkainota įsigijimo savikaina yra 19,038 tūkst. litų. Šioje sumoje veikoje naudojamų įrengimų bendra perkainota įsigijimo savikaina sudaro 13,653 tūkst. litų.

Per 2005 m. ir 2004 m. nebuvo kapitalizuota jokių skolinimosi sąnaudų, kadangi joks turtas neatitiko skolinimosi kaštų kapitalizavimo kriterijų.

2005 m. įmonė sudarė sutartį, pagal kurią 2006 m. įsigys automatinio pakavimo įrenginį už 632 tūkst. litų. 2005 m. pabaigoje sumokėtas avansas 174 tūkst. litų.

Ilgalakis materialusis turtas, kurio likutinė vertė 2005 m. gruodžio 31 d. buvo 37,049 tūkst. litų (2004 m. gruodžio 31 d. - 40,067 tūkst. litų), yra įkeistas už paskolas (žr. 14-ą pastabą).

Įmonė yra apdraudusi ilgalaikį turtą, kurio likutinė vertė 2005 m. gruodžio 31 d. buvo 37,543 tūkst. litų, nuo gaisro, gamtinių jėgų ir kitos žalos.

AB "ALITA"

2005 m. ir 2004 m. finansinės atskaitomybės pastabos

(tūkstančiais litų, jei nenurodyta kitaip)

4. Ilgalaikis materialus turtas (tęsinys)

Nusidėvėjimas

2005 m. ilgalaikio materialaus turto nusidėvėjimas sudaro 5,749 tūkst. litų (2004 m. – 5,638 tūkst. litų). 778 tūkst. litų (2004 m. - 718 tūkst. litų) nusidėvėjimo sąnaudų yra priskirta pardavimo ir paskirstymo sąnaudoms 1,120 tūkst. litų (2004 m. - 1,030 tūkst. litų) - bendrosioms ir administracinėms sąnaudoms, o likusi dalis yra įtraukta į parduotų prekių savikainą pelno (nuostolio) ataskaitoje ir pagamintos produkcijos likučius balanse.

Vertės sumažėjimo pasikeitimas

2005 m. vertės sumažėjimo atstatymą 570 tūkst. litų sumai sudaro parduotas pastatas Šventojoje, kuriam 2003 m. buvo apskaitytas vertės sumažėjimas.

Perkainojimo įtaka

Vadovaujantis Lietuvos Vyriausybės nutarimais, ilgalaikio materialaus turto vertė buvo indeksuota keturis kartus. Žemiau nurodyta šių perkainojimų įtaka ilgalaikio turto likutinei vertei:

<u>Perkainojimas</u>	<u>Apskaitinės vertės padidėjimas</u>	<u>Sukaupto nusidėvėjimo padidėjimas</u>	<u>Likutinės vertės padidėjimas</u>
1991 m. liepos 1 d.	398	(59)	339
1992 m. sausio 1 d.	2.928	(497)	2.431
1994 m. gegužės 1 d.	34.730	(13.665)	21.065
1995 m. gruodžio 31 d.	18.867	(8.359)	10.508
Bendras indeksacijų efektas	56.923	(22.580)	34.343

5. Ilgalaikis finansinis turtas

Investicijos į dukterinę įmonę

Investicijas į dukterinę įmonę sudaro:

	<u>2005 m.</u>	<u>2004 m.</u>
AB "Anykščių vynas"	33.635	33.955

2004 m. liepos 8 d. tarp valstybinės įmonės Valstybės turto fondas ir AB "Alita" buvo pasirašyta AB "Anykščių vynas" kontrolinio akcijų paketo, sudarančio 72,93 proc., pardavimo sutartis. 35,793,407 vienetai paprastųjų vardinių AB "Anykščių vynas" akcijų buvo įsigyti už 25,610 tūkst. litų. Per 2004 m. antrąjį pusmetį įmonė papildomai įsigijo 11,607,163 vienetų paprastųjų vardinių akcijų. 2004 m. gruodžio 31 d. įmonė valdė 47,400,570 vienetų vardinių akcijų. Per 2005 m. įmonė perleido 445,862 vienetus paprastųjų vardinių AB "Anykščių vynas" akcijų už 373 tūkst. litų. 2005 m. gruodžio 31 d. įmonė valdė 46,954,708 vienetų vardinių akcijų, kurių kiekvienos nominali vertė yra 1 litas. Bendrovė įkeitė AB "Anykščių vynas" akcijas už AB "Hansabankas" suteiktą paskolą (žr. 14 pastabą).

Pardavimui skirtos investicijos

Pardavimui skirtas investicijas sudaro:

	<u>2005 m.</u>	<u>2004 m.</u>
AB "Šiaulių bankas" akcijos	4.732	4.052
UAB "Artrio-2" akcijos	750	750
Kiti vertybiniai popieriai	1	1
Iš viso	5.483	4.803
Vertės sumažėjimas metų pradžioje	(751)	-
Nurašytos pardavimui skirtos investicijos		-
Papildomas vertės sumažėjimas per metus		(751)
Vertės sumažėjimas metų pabaigoje	(751)	(751)
Vertės padidėjimas metų pradžioje	1.701	-
Vertės padidėjimas per metus	7.627	1.701
Vertės padidėjimas metų pabaigoje	9.328	1.701
Iš viso	14.060	5.753

2005 m. gruodžio 31 d. AB "Alita" turėjo 9,000 paprastųjų vardinių UAB „Artrio-2“ akcijų, kurių kiekvienos nominali vertė – 100 litų. UAB "Artrio-2" užsiėmė didmenine prekyba alkoholiniais ir nealkoholiniais gėrimais. Šios akcijos buvo įsigytos už 750 tūkst. litų. 2004 m. lapkričio mėn. UAB "Artrio-2" pradėta bankroto procedūra. 2004 m. gruodžio 31 d. apskaitytas šių akcijų vertės sumažėjimas visai įsigijimo savikainai - 750 tūkst. litų.

2005 m. rugsėjo 9 d. dėl AB "Šiaulių bankas" akcinio kapitalo didinimo AB "Alita" nemokamai gavo 333,517 vienetų paprastųjų vardinių akcijų. 2005 m. rugpjūčio 11 d. AB "Alita" pardavė 12,824 vienetų paprastųjų vardinių akcijų už 26 tūkst. Lt, o 2005 m. gruodžio 5 d. įsigijo 414,882 vienetų paprastųjų vardinių akcijų už 705 tūkst. litų. Šiuo metu AB "Alita" turi 3,514,882 vienetų vardinių akcijų, kurių kiekvienos nominali vertė - 1 litas. 2005 m. gruodžio 31 d. įmonės apskaitoje įvertintas AB "Šiaulių bankas" turimų akcijų vertės padidėjimas, kuris sudaro 7,627 tūkst. litų. Sprendimas buvo priimtas remiantis tuo metu rinkoje buvusią vertę, kuri sudarė 4 Lt už vieną akciją. AB "Šiaulių bankas" akcijų vertės padidėjimas apskaitytas nuosavybėje (žr. 11-ą pastabą).

AB "ALITA"

2005 m. ir 2004 m. finansinės atskaitomybės pastabos

(tūkstančiais litų, jei nurodyta kitaip)

6. Atsargos

Atsargas sudaro:

	2005 m.	2004 m.
Žaliavos	4.511	11.591
Pakavimo medžiagos	5.329	5.342
Pagalbinės medžiagos	872	1.009
Nebaigta gamyba	3.471	4.136
Pagaminta produkcija		
- alkoholiniai gėrimai	2.180	2.279
- obuolių produktai	3.681	134
Prekės, skirtos pardavimui	27	43
	<u>20.071</u>	<u>24.534</u>
Atsargų vertės sumažėjimas metų pradžioje	(798)	(832)
Nurašytos pasenusios ir lėtai judančios atsargos	-	-
Vertės sumažėjimo atstatymas	38	34
Vertės sumažėjimas per metus	-	-
Atsargų vertės sumažėjimas metų pabaigoje	<u>(760)</u>	<u>(798)</u>
Iš viso	<u>19.311</u>	<u>23.736</u>

Įmonė yra apdraudusi atsargas už 22,000 tūkst. litų nuo gamtinių jėgų, gaisro ir kitos žalos.

2005 m. gruodžio 31 d. įmonė turi 86 tūkst. vnt. plastmasinių dėžių, kurioms apskaitytas 760 tūkst. litų vertės sumažėjimas tam, kad plastmasinės dėžės būtų apskaitytos grynąja realizacine verte. Atsargos yra įkeistos už AB "Hansabankas" suteiktą paskolą (žr. 14 pastaba)

7. Išankstiniai apmokėjimai ir ateinančių laikotarpių sąnaudos

Išankstinius apmokėjimus ir ateinančių laikotarpių sąnaudas sudaro:

	2005 m.	2004 m.
Išankstiniai apmokėjimai vietiniams tiekėjams	284	350
Išankstiniai apmokėjimai užsienio tiekėjams	143	6
Ateinančių laikotarpių sąnaudos	<u>262</u>	<u>948</u>
	689	1.304
Vertės sumažėjimas metų pradžioje	-	-
Nurašyti abejotini išankstiniai apmokėjimai ir ateinančių laikotarpių sąnaudos	-	-
Vertės sumažėjimas metų pabaigoje	-	-
Iš viso	<u>689</u>	<u>1.304</u>

2005 m. ir 2004 m. finansinės atskaitomybės pastabos

(tūkstančiai litų, jei nenurodyta kitaip)

8. Iš pirkėjų gautinos sumos

Iš pirkėjų gautinas sumas sudaro:

	<u>2005 m.</u>	<u>2004 m.</u>
Iš pirkėjų gautinos sumos	18.020	7.936
Vertės sumažėjimas metų pradžioje	-	(200)
Nurašytos abejotinos gautinos sumos	-	200
Papildomas vertės sumažėjimas per metus	(114)	-
Vertės sumažėjimas metų pabaigoje	(114)	-
Iš viso	<u>17.906</u>	<u>7.936</u>

9. Kitos gautinos sumos

Kitas gautinas sumas sudaro:

	<u>2005 m.</u>	<u>2004 m.</u>
Kitos gautinos sumos	353	259
Iš viso	353	259
Vertės sumažėjimas metų pradžioje	(130)	(130)
Nurašytos abejotinos gautinos sumos	-	-
Papildomas vertės sumažėjimas per metus	-	-
Vertės sumažėjimas metų pabaigoje	(130)	(130)
Iš viso	<u>223</u>	<u>129</u>

AB "ALITA"

2005 m. ir 2004 m. finansinės atskaitomybės pastabos

(tūkstančiais litų, jei nurodyta kitaip)

10. Pinigai ir jų ekvivalentai

Pinigus ir pinigų ekvivalentus sudaro:

	2005 m.	2004 m.
Pinigai banke	4.797	1.305
Terminuoti indėliai	10.622	10.995
Pinigai kasoje	4	38
Iš viso	<u>15.423</u>	<u>12.338</u>

Terminuotus indėlius sudaro:

	Suma Lt	Palūkanų norma	Indėlio terminas	
			Pradžia	Pabaiga
AB Šiaulių bankas	1.036	2,4	2005 m. lapkričio 7 d.	2006 m. sausio 9 d.
AB Šiaulių bankas	1.036	2,3	2005 m. gruodžio 30 d.	2006 m. sausio 30 d.
AB Šiaulių bankas	1.000	2,3	2005 m. gruodžio 25 d.	2006 m. sausio 5 d.
AB Šiaulių bankas	2.000	2,3	2005 m. gruodžio 30 d.	2006 m. sausio 15 d.
AB Šiaulių bankas	5.000	2,3	2005 m. gruodžio 30 d.	2006 m. sausio 16 d.
AB bankas Hansabankas	550	0,45	2005 m. gruodžio 31 d.	2006 m. sausio 1 d.
Iš viso	<u>10.622</u>			

11. Akcininkų nuosavybė

Nepaskirstytini rezervai

2005 m. akcininkų susirinkimui patvirtinus, buvo pervesta 11,199 tūkst. litų iš nepaskirstytinųjų rezervų į paskirstytinuosius rezervas.

2004 m. sumažėjus įmonės akciniam kapitalui, sukaupto privalomojo rezervo suma viršijo 10 proc., privalomų pagal LR akcinių bendrovių įstatymo nuostatas. 2005 m. akcininkų susirinkimui patvirtinus, buvo pervesta 2,205 tūkst. litų iš privalomojo rezervo į paskirstytinuosius rezervas.

Perkainojimo rezervas

	2005 m.	2004 m.
AB "Šiaulių bankas" akcijų vertės padidėjimas	9.328	1.701
Atidėtas pelno mokestis nuosavybėje	(1.399)	-
Iš viso	<u>7.929</u>	<u>1.701</u>

Pelno paskirstymas

Įmonės valdyba siūlys akcininkams išmokėti 7,624 tūkst. litų dividendų (už 2004 m. išmokėta 2,033 tūkst. litų dividendų). Šis pasiūlymas turės būti patvirtintas Visuotiniame akcininkų susirinkime.

2005 m. ir 2004 m. finansinės atskaitomybės pastabos

(tūkstančiais litų, jei nurodyta kitaip)

12. Pelnas vienai akcijai

Pelnas vienai akcijai skaičiuojamas taip:

	2005 m.	2004 m.
Grynasis metų pelnas, paskirstytinas akcininkams	15.825	11.750
Akcijų skaičius (tūkstančiais)	50.827	50.827
Pelnas vienai akcijai (litas)	<u>0,31</u>	<u>0,17</u>

2005 m. ir 2004 gruodžio 31 d. nebuvo potencialių paprastųjų akcijų.

13. Sukaupti įsipareigojimai

Sukauptus įsipareigojimus sudaro:

	2005 m.	2004 m.
Akcizas	8.545	4.740
Pridėtinės vertės mokestis (PVM)	4.360	4.633
Gauti avansai	1.954	4.063
Atlyginimai	294	278
Sukauptas socialinio draudimo mokestis	217	215
Pajamų mokestis iš atlyginimų	149	142
Sukauptos atostogų išmokos	545	672
Kiti sukaupti įsipareigojimai	379	901
Iš viso	<u>16.443</u>	<u>15.644</u>

Lietuvoje alkoholio produkcija apmokestinama akcizo mokesčiu. Akcizas denatūruotam alkoholiui ir alkoholiniams gėrimams skaičiuojamas 3,200 litų už gryno etilo alkoholio hektolitrą (HLT), o vynams priklausomai nuo grupės, kuriai jie priskiriami, litais už hektolitrą. Akcizo mokesčio tarifai pateikti lentelėje žemiau:

<u>Gėrimas</u>	<u>Tūrinė alkoholio koncentracija</u>	<u>Akcizo tarifai (Litai už hektolitru)</u>
Putojantis vynas	11%	150 LV/HLT
Gazuotas aromatizuotas vyno gėrimas	7-8%	40 LV/HLT
Gazuotas putojantis gėrimas	9,50%	150 LV/HLT
Alkoholiniai kokteiliai	5-6 %	3200 LV/100%/HLT
Sidrai	6%	40 LV/HLT
Stiprūs alkoholiniai gėrimai	37.5-50 %	3200 LV/100%/HLT
Spirituotas vynuogių vynas	21%	230 LV/HLT
Natūralus vynas	10,50%	150 LV/HLT
Vaisių vynas	18-19 %	230 LV/HLT

AB "ALITA"

2005 m. ir 2004 m. finansinės atskaitomybės pastabos

(tūkstančiais litų, jei nenurodyta kitaip)

14. Ilgalaikės banko paskolos ir išperkamosios nuomos įsipareigojimai

Ilgalaikių paskolų ir išperkamosios nuomos įsipareigojimų likučiai 2005 m. gruodžio 31 d.:

Paskolos valiuta	Kontrakto suma tūkst. litų	Likutis tūkst. litų	Palūkanų noma	Gražinimo data	
AB bankas "Hansabankas"	eurai	76.808	59.966	EUR LIBOR +0,95%	2008 m. gegužės 31 d. 0

2006 m. vasario 28 d. Įmonė ir AB Hansabankas pasirašė priedą prie kredito sutarties, kuriame numatytas naujas paskolos gražinimo grafikas.

Už ilgalaikę paskolą Įmonė įkeitė nekilnojamąjį turtą, kurio likutinė vertė 2005 m. gruodžio 31 d. buvo 25,945 tūkst. litų, įrengimų, kurių likutinė vertė 2005 m. gruodžio 31 d. buvo 11,104 tūkst. litų, atsargų už 17,000 tūkst. litų, visas esamas ir būsimas Įmonės lėšas AB banke "Hansabankas", 46,577,570 vienetų turimų AB "Anykščių vynas" akcijų, prekinius ženklus, stambiesiems akcininkams priklausančios AB "Alita" akcijos, kurios turi sudaryti ne mažiau kaip 90% visų Įmonės akcijų.

Planuojamos palūkanos:

Už 2006 m.	1.523
Už 2007 m.	592
Už 2008 m.	31
Iš viso	2.146

15. Pardavimo ir paskirstymo sąnaudos

Pardavimo ir paskirstymo sąnaudas sudaro:

	2005 m.	2004 m.
Reklama	10.762	13.543
Sandėliavimas	791	749
Pardavimų ir rinkodaros sąnaudos	1.312	1.348
Transportavimas ir logistika	881	755
Kitos	32	269
Iš viso	13.778	16.664

16. Bendrosios ir administracinės sąnaudos

Bendrosios ir administracinės sąnaudas sudaro:

	2005 m.	2004 m.
Atlyginimai ir socialinis draudimas	3.414	3.326
Mokesčių sąnaudos (išskyrus pelno mokestį)	798	1.924
Eksploatacija ir remontas	1.045	1.171
Nusidėvėjimas ir amortizacija	1.120	1.221
Išaitinės kompensacijos	619	413
Kitos išmokos darbuotojams	200	190
Ilgalaikio turto vertės sumažėjimas	-	751
Konsultacinių paslaugų sąnaudos	168	354
Draudimo sąnaudos	131	144
Mokesčiai bankams	25	316
Amortizacija	214	39
Iš pirkėjų ir kitų gautinų sumų, ateinančių laikotarpių sąnaudų ir išankstinių apmokėjimų vertės sumažėjimo pasikeitimas	114	-
Parama	1.103	519
Pasenusių ir lėtais judančių atsargų vertės sumažėjimo pasikeitimas	-	(34)
Kitos	2.113	1.516
Iš viso	11.064	11.850

2005 m. gruodžio 31 d. Įmonėje dirbo 336 darbuotojai (2004 gruodžio 31 d. - 375 darbuotojų). Per 2005 m. Įmonės vadovybei buvo išmokėta 1,102 tūkst. litų atlyginimų (2004 m. - 911 tūkst. litų) ir 1,883 tūkst. litų dividendų (2004 m. dividendai nebuvo mokėti).

2005 m. ir 2004 m. finansinės atskaitomybės pastabos

(tūkstančiais litų, jei nenurodyta kitaip)

17. Finansinės ir kitos (sąnaudos), grynąja verte

Finansines ir kitas pajamas (sąnaudas) sudaro:

	2005 m.	2004 m.
Palūkanų pajamos	551	419
Kitos pajamos	1.206	1.333
Palūkanų sąnaudos už paskolas	(2.425)	(1.842)
Valiutos keitimo pelnas (nuostolis), grynąja verte	(12)	(5)
Kitos sąnaudos	(877)	(2.439)
Iš viso	<u>(1.557)</u>	<u>(2.534)</u>

18. Informacija apie verslo ir geografinius segmentus

2005 m. gruodžio 31 d. informacija apie segmentus pateikiama žemiau:

	Putojantis vynas	Vynai	Stiprieji gėrimai	Obuolių produktai	Nepriskirtina	Iš viso
Segmentų pardavimai, grynąja verte	47.443	5.307	40.806	6.287	374	100.217
Savikaina	(26.042)	(3.784)	(17.755)	(3.453)	(80)	(51.114)
Nusidėvėjimas ir amortizacija	(1.820)	(393)	(1.333)	(344)	-	(3.890)
Bendrasis pelnas	19.581	1.130	21.718	2.490	294	45.213
Veiklos sąnaudos	-	-	-	-	(22.730)	(22.730)
Nusidėvėjimas ir amortizacija	-	-	-	-	(2.112)	(2.112)
Veiklos rezultatas	19.581	1.130	21.718	2.490	(24.548)	20.371
Finansinės ir kitos pajamos (sąnaudos), grynąja verte	-	-	-	-	(1.557)	(1.557)
Pelno mokesčio pajamos (sąnaudos)	-	-	-	-	(2.989)	(2.989)
Grynasis metų rezultatas	<u>19.581</u>	<u>1.130</u>	<u>21.718</u>	<u>2.490</u>	<u>(29.094)</u>	<u>15.825</u>
<i>Segmentų turtas</i>						
Ilgalaikis turtas	10.058	5.158	17.815	2.085	72.334	107.450
Atsargos	8.980	1.366	4.235	3.681	1.049	19.311
Kitas trumpalaikis turtas	-	-	-	52	35.783	35.835
Segmentų turtas iš viso	<u>19.038</u>	<u>6.524</u>	<u>22.050</u>	<u>5.818</u>	<u>109.166</u>	<u>162.596</u>
<i>Segmentų įsipareigojimai</i>						
Prekybos skolos	788	271	904	-	3.514	5.477
Kiti įsipareigojimai	-	-	-	-	37.556	37.556
Segmentų įsipareigojimai iš viso	<u>788</u>	<u>271</u>	<u>904</u>	<u>-</u>	<u>41.070</u>	<u>43.033</u>
Ilgalaikio turto įsigijimai	15	154	488	30	1.387	2.074

(tūkstančiais litų, jei nenurodyta kitaip)

18. Informacija apie verslo ir geografinius segmentus

2004 m. gruodžio 31 d. informacija apie segmentus pateikiama žemiau:

	Putojantis vynas	Vynai	Stiprieji gėrimai	Obuolių produktai	Nepriskirtina	Iš viso
Segmentų pardavimai, grynąja verte	41.835	6.602	49.323	2.183	269	100.212
Savikaina	(23.193)	(4.360)	(22.259)	(1.495)	(97)	(51.404)
Nusidėvėjimas ir amortizacija	(1.774)	(376)	(1.511)	(268)	-	(3.929)
Bendrasis pelnas	16.868	1.866	25.553	420	172	44.879
Veiklos sąnaudos	-	-	-	-	(26.710)	(26.710)
Nusidėvėjimas ir amortizacija	-	-	-	-	(1.804)	(1.804)
Veiklos rezultatas	16.868	1.866	25.553	420	(28.342)	16.365
Finansinės ir kitos pajamos (sąnaudos), grynąja verte	-	-	-	-	(2.534)	(2.534)
Pelno mokesčio pajamos (sąnaudos)	-	-	-	-	(2.081)	(2.081)
Grynasis metų rezultatas	16.868	1.866	25.553	420	(32.957)	11.750
<i>Segmentų turtas</i>						
Ilgalaikis turtas	11.477	4.432	18.239	2.316	67.581	104.045
Atsargos	13.663	561	3.137	134	6.241	23.736
Kitas trumpalaikis turtas	-	-	-	750	23.006	23.756
Segmentų turtas iš viso	25.140	4.993	21.376	3.200	96.828	151.537
<i>Segmentų įsipareigojimai</i>						
Prekybos skolos	705	-	734	-	3.567	5.006
Kiti įsipareigojimai	-	-	-	-	27.644	27.644
Segmentų įsipareigojimai iš viso	705	-	734	-	31.211	32.650
Ilgalaikio turto įsigijimai	707	138	1.175	132	37.981	40.133

Pajamos iš užsienio pirkėjų 2005 m. sudarė 9,488 tūkst. litų (2004 m. - 2,704 tūkst. litų), o iš vietinių pirkėjų - 90,729 tūkst. litų (2004 m. - 97,508 tūkst. litų). Visas įmonės turtas yra Lietuvoje.

2005 m. ir 2004 m. finansinės atskaitomybės pastabos

(tūkstančiais litų, jei nenurodyta kitaip)

19. Atidėtas pelno mokestis

Judėjimus [monės atidėtojo pelno mokesčio sąskaitose per 2005 m. bei 2004 m. sudaro:

	2005 m.	2004 m.
Pelno mokesčio sąnaudos		
Grynasis pelnas prieš apmokestinimą pagal TFAS	18.814	13.831
Laikinių skirtumų pokyčiai	(211)	(244)
Sąnaudos, nemažinančios apmokestinamo pelno, ir neapmokestinamos pajamos	788	614
Apmokestinamas metų pelnas	19.391	14.201
Pelno mokestis 15%	(2.909)	(2.130)
Praėjusių metų pelno mokestis	(266)	(6)
Atidėtojo pelno mokesčio pokyčiai	185	55
Pelno mokesčio sąnaudos, įtrauktos į pelno (nuostolio) ataskaitą	(2.989)	(2.081)
Atidėtojo pelno mokesčio pokyčiai perkainojimo rezerve	(1.399)	-
Atidėtasis pelno mokestis		
Laikini skirtumai		
Atsargų vertės sumažėjimas	760	798
Investicinio turto vertės sumažėjimas	1.943	1.990
Atostogų rezervas	546	672
Pardavimui skirtų investicijų vertės padidėjimas	(9.328)	(1.444)
Gautinų sumų vertės sumažėjimas	-	-
Ateinančių laikotarpių sąnaudos	-	-
Laikini skirtumai iš viso	(6.079)	2.016
Atidėtasis pelno mokestis prieš atidėjimus	(912)	302
Atidėtojo pelno mokesčio turtas		
Atsargų vertės sumažėjimas	114	120
Investicinio turto vertės sumažėjimas	291	299
Atostogų rezervas	82	101
Gautinų sumų vertės sumažėjimas	-	30
Atidėtojo pelno mokesčio turtas prieš realizacijos atidėjimą	487	549
Minus: realizacijos atidėjimas	-	-
Atidėtojo pelno mokesčio turtas iš viso	487	549
Atidėtojo pelno mokesčio įsipareigojimas		
Pardavimui skirtų investicijų vertės padidėjimas	(1.399)	(217)
Atidėtojo pelno mokesčio įsipareigojimas iš viso	(1.399)	(217)
Atidėtasis pelno mokestis, grynąja verte	(912)	302

2005 m. ir 2004 m. finansinės atskaitomybės pastabos

(tūkstančiais litų, jei nenurodyta kitaip)

20. Atidėtas pelno mokestis (tęsinys)

Pelno mokesčio sąnaudų ir pelno mokesčio suderinimas

Grynasis pelnas prieš pelno mokestį	18.814	13.831
Mokesčio (sąnaudos) pagal galiojantį mokesčio tarifą	(2.822)	(2.074)
Praėjusių metų pelno mokestis	(266)	(8)
Sąnaudų, nemažinančių apmokestinamojo pelno, mokestinis poveikis apskaičiuojant apmokestinamąjį pelną	(421)	(217)
Neapmokestinamųjų pajamų mokestinis poveikis apskaičiuojant apmokestinamąjį pelną	4	9
Realizacijos atidėjimo poveikis	185	55
Parama	331	152
Pelno mokesčio (sąnaudos) / pajamos	<u>(2.989)</u>	<u>(2.081)</u>

Atidėto pelno mokesčio turtas ir atidėto pelno mokesčio įsipareigojimai yra sudengti įmonės 2005 m. ir 2004 m. gruodžio 31 d. balansuose, kadangi atidėto pelno mokesčio įsipareigojimas bus realizuotas tuo pačiu metu kaip ir atidėto pelno mokesčio turtas, be to, jie yra susiję su ta pačia mokesčių administravimo institucija.

Atidėtojo mokesčio įsipareigojimas 1,399 tūkst. litų sumai yra apskaitytas savininkų nuosavybėje ir mažina Šiaulių banko akcijų perkainavimo rezervą.

21. 2004 m. įmonės finansinės atskaitomybės pagal VAS ir finansinės atskaitomybės pagal TFAS suderinimas

Čia pateikiama finansinė atskaitomybė yra parengta remiantis Tarptautiniais finansinės atskaitomybės standartais (TFAS). Žemiau yra pateiktos pataisos, kurių prireikė pertvarkant 2004 m. įmonės finansinę atskaitomybę pagal TFAS.

	Pelnas (nuostolis)	Akcininkų nuosavybė
2004 m. gruodžio 31 d. įmonės finansinėje atskaitomybėje pagal verslo apskaitos standartus	13.196	58.631
Iš pirkėjų gautinų sumų, kitų gautinų sumų ir išankstinių apmokėjimų vertės sumažėjimo pasikeitimas	200	(200)
AB "Šiaulių bankas" akcijų perkainojimas	(1.701)	1.701
* Pataisymas atidėtojo pelno mokesčio įsipareigojimui apskaičiuoti	55	247
Pelno (nuostolio) pataisymų perkėlimas į nuosavybę	<u>(1.446)</u>	<u>(1.446)</u>
Pagal TFAS parengtoje 2004 m. gruodžio 31 d. finansinėje atskaitomybėje	<u>11.750</u>	<u>58.933</u>

AB "Šiaulių bankas" akcijų nerealizuoti perkainojimas ataskaitose, parengtose pagal Verslo apskaitos standartus (VAS), yra apskaitytas pelno (nuostolių) ataskaitoje, o TFAS ataskaitose - perkainojimo rezerve.

AB "ALITA"

2005 m. ir 2004 m. finansinės atskaitomybės pastabos

(tūkstančiai litų, jei nenurodyta kitaip)

22. AB "Alita" visuomeninis įnašas

2005 m. ir 2004 m. Įmonė padarė tokius įnašus žemiau išvardintoms interesų grupėms:

	2005 m.	2004 m.
Pardavimai be akcizo mokesčio ir PVM	100.217	100.212
Akcizo mokestis	80.931	96.311
Pardavimo PVM	34.851	37.749
Bendrieji pardavimai	215.999	234.272
Parduotų prekių savikaina ir veiklos sąnaudos, be nusidėvėjimo ir amortizacijos, atlyginimų ir mokesčių	(62.978)	(74.300)
Pirkimo PVM	(10.052)	(12.399)
Parduotų prekių savikaina ir sąnaudos iš viso	(73.030)	(86.699)
Paskirstymui tarp interesų grupių	142.969	147.573
Paskirstyta taip:		
<u>Visuomenei:</u>		
Akcizo mokestis	80.931	96.311
PVM, pelno, socialinio draudimo ir kiti mokesčiai	33.361	28.702
Visuomenei iš viso	114.292	125.013
<u>336 darbuotojams (2004 m. - 375 darbuotojams):</u>		
Atlyginimai ir premijos atėmus pajamų mokestį*	5.116	5.077
<u>Akcininkams:</u>		
Dividendai atėmus pajamų mokestį	1.734	-
<u>Įmonės ateičiai užtikrinti:</u>		
Nusidėvėjimas, amortizacija bei pervedimai į akcininkų nuosavybę	21.827	17.483
Iš viso	142.969	147.573
* Atlyginimai, premijos ir kitos išmokos darbuotojams, įskaitant pajamų mokestį ir socialinį draudimą, Įmonės finansinėje atskaitomybėje pasiskirstė taip:		
Į parduotų prekių savikainą	4.180	3.814
Į pardavimo ir paskirstymo sąnaudas	1.523	1.570
Į bendrąsias ir administracines sąnaudas	4.033	4.234
Iš viso	9.736	9.618

(tūkstančiais litų, jei nenurodyta kitaip)

23. Finansiniai instrumentaiFinansinės rizikos valdymas

Įmonė veikia sąlygomis, kuriomis patiriama padidinta kredito, valiutų keitimo bei likvidumo rizika. Rizikai valdyti Įmonė naudoja įvairius žemiau apibūdintus metodus.

Užsienio valiutų rizika

Užsienio valiutos rizika AB "Alita" atsiranda dėl to, kad Įmonė skolinasi lėšas užsienio valiuta bei užsiima importo ir eksporto veikla. Įmonė nenaudoja jokių finansinių instrumentų užsienio valiutų keitimo rizikai valdyti.

Iš pirkėjų ir kitos gautinos sumos, trumpalaikės paskolos ir sukaupti įsipareigojimai yra denominuoti litais. Prekybos skolos, denominuotos litais ir užsienio valiuta 2005 m. ir 2004 m. gruodžio 31 d. buvo tokios:

	<u>2005 m.</u>	<u>2004 m.</u>
Litais	4.600	3.966
Eurais	839	960
JAV Doleriais	9	-
Latvijos latais	29	10
Anglijos svarais	-	70
Iš viso	<u>5.477</u>	<u>5.006</u>

Ilgalaikės paskolos buvo tokios:

	<u>2005 m.</u>	<u>2004 m.</u>
Eurais	59.966	71.641

Likvidumo rizika

Įmonė laikosi politikos nuolat turėti pakankamą kiekį pinigų ir jų ekvivalentų arba užtikrintą išorinį finansavimą, naudojant kredito linijas.

Kredito rizika

Dėl veiklos specifikos Įmonei būdinga didelė kredito rizikos koncentracija (virš 90 % visos apyvartos), susijusi su keliomis pagrindinėmis įmonėmis UAB "Sanitex", UAB "VP Market", UAB "Aibės logistika", UAB „Rivona“ ir UAB "Palink", kurios yra pagrindiniai pirkėjai didmenininkai.

Įmonėje taikomos procedūros, užtikrinančios, jog produkcija parduodama tik žinomiems patikimiems klientams. Įmonė suteikia mokėjimo nuolaidas (diskontus) klientams, mokantiems iš anksto.

Įmonė nesuteikia garantijų už kitų šalių įsipareigojimus. Maksimalią kredito riziką sudaro kiekvieno finansinio turto vieneto apskaitinė vertė. Todėl Įmonė mano, kad maksimalią riziką atspindi gautinos sumos iš pirkėjų (8-pastaba) ir kitas trumpalaikis turtas, atėmus balanso sudarymo dieną pripažintus vertės sumažėjimo nuostolius.

Finansinių instrumentų tikroji vertė

Pagrindiniai Įmonės finansiniai instrumentai, neatspindėti tikrąją vertę, yra prekybos ir kitos gautinos sumos, prekybos ir kitos skolos, trumpalaikės skolos.

Tikroji vertė yra apibrėžiama kaip suma, už kurią instrumentas gali būti parduotas ar įsigytas sandorio metu tarp suinteresuotų sandorio šalių realiomis rinkos sąlygomis (ne priverstinis ar likvidacinis sandoris). Tikroji vertė yra paremta kotiruojamomis rinkos kainomis, diskontuotų pinigų srautų modeliais arba opcijų kainų modeliais, priklausomai nuo aplinkybių.

Gautinų sumų iš pirkėjų, kito finansinio turto, mokėtinų sumų ir trumpalaikių kredito linijų apskaitinė vertė yra artima jų tikrajai vertei. Su tiekėjais Įmonė atsiskaito per laikotarpį nuo 10 iki 30 dienų, o pirkėjų kredito terminai yra nuo 15 iki 45 dienų, iš vienkartinų pirkėjų paprastai reikalaujama išankstinio apmokėjimo.

AB "ALITA"

2005 m. ir 2004 m. finansinės atskaitomybės pastabos

(tūkstančiais litų, jei nenurodyta kitaip)

24. Sandoriai su susijusiomis šalimis

Pagrindiniai AB "Alita" sandoriai su susijusiomis įmonėmis yra pateikiami žemiau:

	<u>2005 m.</u>	<u>2004 m.</u>
AB "Anykščių vynas"		
Pardavimai		
Paslaugos	63	16
Prekės skirtos perarduoti	523	998
Pirkimai		
Paslaugos	47	26
Prekės skirtos perarduoti	505	488

Didžiąją dalį AB "Alita" pardavimų įmonei AB "Anykščių vynas" sudaro alkoholinių gėrimų žaliavos ir pakavimo medžiagos bei ilgalaikis turtas.

UAB "Artrio-2"		
Pardavimai	-	32.756
Pirkimai		
Reklaminės paslaugos	-	741
Prekės skirtos perarduoti	-	57

Didžiąją dalį AB "Alita" pardavimų įmonei UAB "Artrio-2" sudarė alkoholiniai gėrimai.

Gautinos sumos iš susijusių asmenų	<u>2005 m.</u>	<u>2004 m.</u>
AB "Anykščių vynas"	514	589

Įmonė neturėjo mokėtinų sumų susijusioms šalims 2005 m. ir 2004 m. gruodžio 31 d.

Išduotos paskolos įmonės akcininkams

	<u>2005 m.</u>	<u>2004 m.</u>
Išduotų paskolų likutis metų pradžioje	10.892	-
Iš reorganizavimo būdu prijungto AB „Invinus“ prisiimtos išduotos paskolos	-	9.700
Suteiktos paskolos	880	1.192
Gražintos išduotos paskolos	1.297	-
Iš viso	<u>10.475</u>	<u>10.892</u>

Išduotos garantijos, laidavimai

Įmonė suteikė AB "Hansabankas" laidavimą dėl AB "Anykščių vynas" paimtos 10,151 tūkst. litų paskolos.

AB "Alita"

**2005 metų Bendrovės veiklos
ataskaita ir peržiūros išvada**

Turinys

Auditoriaus išvada dėl Bendrovės veiklos ataskaitos	1
AB „Alita“ veiklos ataskaita už 2005 metus	2


Auditoriaus išvada dėl Bendrovės veiklos ataskaitos


Mes atlikome AB „Alita“ (toliau Bendrovė) 2005 metų bendrovės veiklos ataskaitos, kuri pateikiama 2-16 puslapiuose, peržiūrą. Už šią ataskaitą ir veiklos planų bei prognozių prielaidas atsakinga bendrovės vadovybė. Mūsų pareiga - pateikti išvadą, ar bendrovės veiklos ataskaitoje pateikiami duomenys atitinka finansinę atskaitomybę, kuri parengta pagal Tarptautinius finansinės atskaitomybės standartus (TFAS).

Peržiūrą atlikome pagal Tarptautinį audito standartą, taikomą peržiūros užduotims atlikti. Šis Standartas reikalauja, jog mes taip planuotume ir atliktume peržiūrą, kad gautume pagrindą tvirtinti, jog bendrovės veiklos ataskaitoje nėra neatitikimų lyginant su finansine atskaitomybe. Peržiūra apsiriboja užklausomis bendrovės darbuotojams ir analitinių procedūrų taikymu finansiniams duomenims, todėl suteikia mažesnę užtikrinimą nei auditas. Mes neatlikome bendrovės veiklos ataskaitoje pateiktų vadovybės vertinimų, ateities planų ir prognozių dalies peržiūros, todėl nepareiškiamo išvados apie vertinimus, ateities planus ir prognozes. Mes neatlikome audito, todėl nepareiškiamo audito nuomonės.

Remdamiesi atlikta peržiūra, nepastebėjome nieko, kas verstų mus manyti, jog 2005 metų bendrovės veiklos ataskaitoje yra neatitikimų, lyginant su 2005 m. gruodžio 31 d. finansine atskaitomybe, apie kurią 2006 m. balandžio 11 d. išvadoje pareiškėme besąlyginę nuomonę.

Vilnius, 2006 m. balandžio 11 d.
"KPMG Baltics", UAB


Leif Rone Hansen
Danijos valstybės
įgaliotasis apskaitininkas


Dōmantas Dabulis
Atestuotas auditorius

AB „Alita“ veiklos ataskaita už 2005 metus

1. Bendrovės valdyba

2005 m. pradžioje bendrovės valdybą sudarė keturi nariai:

V.Junevičius	Pirmininkas	AB „Alita“ generalinis direktorius
V.Pečiūra	Narys	AB „Alita“ finansų ir administracijos direktorius
A.Stankevičius	Narys	AB „Alita“ gamybos direktorius
D.Vėželis	Narys	AB „Alita“ rinkodaros ir pardavimo direktorius

Ataskaitiniais metais Valdybos sudėtis nesikeitė. Valdyba kvietė 10 posėdžių. Valdybos posėdžiuose buvo sprendžiami aktualūs klausimai – formuojama bendrovės strategija, analizuojama gamybinė veikla, atskirų ketvirčių veiklos rezultatai, finansinės atskaitomybės duomenys.

2. Kapitalo struktūra, bendra informacija

Metų pradžioje AB „Alita“ įstatinį kapitalą sudarė 50 827 209 litai. Ataskaitiniais metais įstatinis kapitalas nesikeitė. AB „Alita“ 2005 m. gruodžio 31 d. 83,77 % arba 42 577 954 akcijų priklausė bendrasavininkams AB „Alita“ vadovams V.Junevičiui, V.Pečiūrai, A.Stankevičiui ir D.Vėželiui, likusi dalis – 16,23 % arba 8 49 255 akcijos smulkiems akcininkams.

Bendrovės paprastosios vardinės akcijos yra įtrauktos į Nacionalinės vertybinių popierių biržos einamąjį prekybos sąrašą. Informacija apie akcijų kainas ir apyvartas centrinėje rinkoje per 2005 metus pateikiama lentelėje.

AB „Alita“ akcijų kainos ir apyvartos centrinėje rinkoje, Lt

Metai ir ketvirtis	Kaina, Lt		Apyvarta, Lt		Bendra apyvarta	
	Maksimali	Minimali	Maksimali	Minimali	Vnt.	Lt
I ketvirtis	3,64	2,12	307 905,00	-	1 363 778	3 633 620,22
II ketvirtis	3,50	2,83	152 642,00	-	411 040	1 261 138,92
III ketvirtis	3,48	2,79	67 182,56	-	333 554	1 030 651,71
IV ketvirtis	3,38	3,05	119 337,23	-	231 724	747 906,00

Ataskaitiniais metais bendrovė savų akcijų neįsigijo.

AB „Alita“ 2005 metų sausio 1 dieną turėjo 47 080 535 vnt. arba 96,58% paprastųjų vardinių dukterinės įmonės AB „Anykščių vynas“ akcijų, kurių nominali vertė – 1 Lt. 2005 metais AB „Alita“ sausio – gruodžio mėnesiais pardavė 445 862 jai priklausančių AB „Anykščių vynas“ akcijų. 2005 metų gruodžio 31 d. bendrovė turėjo 46 954 708 vnt. arba 95,67% paprastųjų vardinių akcijų. 2005 metais AB „Anykščių vynas“ akcijų nominali vertė nekito. 2005 metais AB „Anykščių vynas“ gavo 2,4 mln. Lt pelno.

2005 metų sausio 1 d. AB „Alita“ turėjo 2 779 307 vnt. arba 4,96% paprastųjų vardinių AB „Šiaulių bankas“ akcijų, kurių nominali vertė – 1 Lt. 2005 metais AB „Alita“ rugpjūčio mėnesį pardavė AB „Šiaulių bankas“ 12 824 akcijas. 2005 m. rugsėjo 9 d. AB „Šiaulių bankas“ padidinus akcinį kapitalą AB „Alita“ nemokamai gavo 333 517 vnt. paprastųjų vardinių akcijų. 2005 m. gruodžio mėnesį bendrovė įsigijo 414 882 paprastąsias vardines AB „Šiaulių bankas“ akcijas. Metų pabaigoje AB „Alita“ turėjo 3 514 882 vnt. arba 4,15% AB „Šiaulių bankas“ paprastųjų vardinių akcijų.

Metų pradžioje AB „Alita“ turėjo išsinuomojusi negyvenamas patalpas Vilniuje, J.Tumo – Vaižganto gatvėje Nr.9, kurių 2005 m. sausio mėn. atsisakė. Šiose patalpose buvo maisto ir gėrimų parduotuvė, per ataskaitinių metų sausio mėnesį pardavusi prekių už 11,5 tūkst. Lt. Šioje parduotuvėje dirbo 2 darbuotojai.

Bendrovė neturi filialų ir savo atstovybių.

3. Reikšmingi metų įvykiai

AB „Alita“ – vienintelė įmonė Lietuvoje gaminanti natūralios fermentacijos putojanti vynuogių vyną, senolių gamybos tradicijas turintį gaminį „Samanė“ bei vienintelį lietuvišką vardą turintį konjaką „Alita“. Nuo 1963-ųjų veikianti įmonė, prie kurios vairo visada stovėjo entuziazmo kupini vadovai bei specialistai, nestokoja jo ir šiandien. Bėga laikas, keičiasi žmonės, tačiau pirmųjų įmonės gyvavimo metų nuostatos išliko – gaminti kokybišką produktą, siekti profesinių aukštumų, kelti vis didesnius tikslus. Kad tai nėra tušti žodžiai įrodo tai, kad iš visų Lietuvos alkoholio gamybos bendrovių daugiausiai produkcijos šalies rinkoje pardavė AB „Alita“. Tvirtai pirmauti Lietuvoje – strateginis įmonės tikslas. Džiugu, kad įmonės pastangas siūlyti aukščiausios kokybės gėrimus vertina vartotojai. AB „Alita“, turinti ilgametę patirtį kokybiškų ir prestižinių gėrimų gamyboje, tęsia glaudų bendradarbiavimą su Prancūzijos vyndariais.

„Žmonės labiausiai vertina privilegijas“ - ši frazė priklauso XIX a. prancūzų literatūros klasikui H. de Balzakui. Privilegija - išimtinė teisė, suteikiama ypatingomis progomis. AB „Alita“ tokią teisę pelnė jau antrą kartą - prieš metus konjako namai „Gautier“ suteikė „Alitai“ teisę pilstyti konjaką. 2005 metais pasirašyta sutartis su sena Cattier vyndarių gimine - šampano gamintojais, kurie specialiai pagamino „Alitos“ vardo šampaną. Pristatydama pirkėjams šampaną „Alita Cattier“, bendrovė tęsia savo tikslų įgyvendinimą – pateikti gėrimų mylėtojams aukščiausią kokybę, išskirtinį skonį ir stilių. Šampanas „Alita Cattier“- dovana tauraus gėrimo mylėtojams, tai visa puokštė teigiamų emocijų – tradicijų išpuoselėta kokybė, prancūziška elegancija ir nepakartojamas „briut antique“ ilgai išliekantis skonis. Statistikos departamento duomenimis, šampano „Alita Cattier“ pardavimai sudarė daugiau kaip ketvirtadalį viso Lietuvoje per metus parduodamo šampano kiekio.

Be svarbiausio – vartotojų pripažinimo – nemažiau svarbus ir oficialus bendrovės produkcijos įvertinimas. Nuo 1984 metų „Alitos“ gaminiai įvairiuose konkursuose įvertinti 71 apdovanojimu. Apdovanojimai buvo pelnyti ir atskaitiniais metais. 2005 metų gruodžio mėnesį AB „Alita“ „Lietuvos metų gaminio“ konkurse (kurį organizuoja Lietuvos pramonininkų konfederacija kartu su Lietuvos Respublikos Ūkio ministerija) brendis „Alita“ laimėjo aukso medalį. Brendžiui „Alita“ „Lietuvos metų gaminio“ medalis – jau šeštasis apdovanojimas. Brendis „Alita“ yra gavęs 2 aukso ir 2 sidabro medalius tarptautinėse specializuotose parodose. Apdovanojimu įvertinta nekintanti aukšta gėrimo kokybė, pasiekimai rinkoje ir didelis jo mėgėjų ratas. Tai įrodo ir nuolat augantys brendžio pardavimai.

Bendrovė tik prieš šešerius metus pradėjusi gaminti degtinę nenusileidžia senas gamybos tradicijas turinčioms įmonėms AB „Stumbras“ ir AB „Vilniaus degtinė“. Tai įrodo gauti degtinių apdovanojimai. 2005 metais gegužės mėnesį Londone konkurse „International Spirits Challenge 2005“ degtinė „Premium gera“ apdovanota „Seal of Approval“ diplomu, rugsėjo mėnesį Rygoje vykusioje tarptautinėje parodoje „Riga Food 2005“ bronzos medaliu. Obuolių skonio degtinė „Premium gera apple“ 2005 metais gegužės mėnesį tarptautinės parodos „Agrobalt 2005“ metu vykusioje degustacijoje „Degustalit 2005“ apdovanota pirmos vietos diplomu, tarptautinėje parodoje „Riga Food 2005“ gavo aukso medalį. Greipfruitų skonio degtinė „Premium gera grapefruit“ gruodžio mėnesį Vilniuje vykusiame konkurse „Lietuvos metų gaminy 2005“ laimėjo aukso medalį.

AB „Alita” - įmonė gaminanti alkoholi, supranta savo atsakomybę už pavojų, keliamą neblaivių vairuotojų, todėl nuo 2005 metų gruodžio mėnesio kartu su Lietuvos Respublikos Susisiekimo ministerija pirmoji iš alkoholio gamybos įmonių pradėjo socialinę akciją „Nevairuok išgėręs“. Šio projekto tikslas - mokyti visuomenę atsakingo požiūrio vartojant alkoholi ir raginti niekada nevairuoti išgėrus. Šiam projektui įgyvendinti bendrovė skyrė 100 tūkst. Lt. Bendrovė tikisi, kad ši akcija skatins teigiamus vairuotojų elgesio pokyčius ir tuo prisidės sprendžiant saugaus eismo problemas Lietuvoje.

AB „Alita“ jau daug metų garsėja kaip labiausiai kompiuterizuota alkoholio gamybos įmonė Lietuvoje. Todėl apskaitos sistemos „MBS Axapta“ įdiegimas – logiškas bendrovės sprendimas siekiant neatsilikti nuo informacinių technologijų raidos. Įdiegus šią programą, buvo kompiuterizuota gamybos apskaita, atsisakyta rankinio žurnalų ir važtaraščių pildymo. Didelę dalį sudėtingų „MBS Axapta“ diegimo darbų atliko bendrovės ekonominių tarnybų darbuotojai. Kompiuterizavimas leido 2005 metais sumažinti buhalterijos darbuotojų skaičių net 30%.

Kiekvienos organizacijos veikla turi įtaką ne tik gaminamo produkto kokybei, bet ir aplinkai, gyventojų ir darbuotojų sveikatai. Norėdama dar geriau valdyti savo veiklos, produktų poveikį aplinkai, bendrovė dirba pagal Aplinkos vadybos sistemos EN ISO 14001:2004 standarto reikalavimus. Visame pasaulyje didelėse, mažose ar vidutinio dydžio įmonėse akivaizdžiai įrodyta, kad padidėjęs aplinkos apsaugos veiksmingumas padeda taupyti. Įmonėms susirūpinus aplinkos apsauga dar prieš atsirandant jos problemoms, sumažėja kaštai, pagerėja konkurencingumas. 2005 m. AB „Alita“ kokybės ir aplinkos vadybos sistemų auditus atliko bei Kokybės vadybos ir Aplinkos vadybos sistemas resertifikavo UAB „TUV Uolektis“ auditoriai.

2005 metais bendrovėje buvo sudarytos ir pasirašytos 792 sutartys tiek su mūsų pirkėjais, tiek su kitais kontrahentais, tiekiančiais bendrovei pagrindines ir pagalbines medžiagas, įrengimus

bei teikiančiais reklamos, rinkos tyrimų, konsultavimo ir kitas įvairias paslaugas. Įmonėje registruojami visi klientų skundai ir kiekvienu konkrečiu atveju priimami sprendimai. 2005 metais bendrovė pateikė 4 pretenzijas produkcijos skolininkams ir krovinio vežėjams 17,2 tūkst. Lt sumai. Visos pretenzijos pilnai patenkintos ir apmokėtos.

4. Informacinės technologijos

Šiandieninėje verslo aplinkoje ypatingą reikšmę turi informacinių technologijų, kompiuterinės technikos, interneto panaudojimas. Ataskaitiniais metais, kaip ir ankstesniais, bendrovė daug dirbo minėtose srityse.

Kaip minėta aukščiau, 2005 metais įdiegta naujesnė tobulesnė apskaitos programa MBS AXAPTA. Įvertinus naujosios apskaitos sistemos privalumus, buvo nuspręsta nuo 2006 metų šią programą įdiegti ir bendrovei priklausančioje įmonėje AB „Anykščių vynas“. Funkcionalaus darbo užtikrinimui tarp AB „Alita“ ir AB „Anykščių vynas“ įrengtas virtualus privatus tinklas.

Bendrovės kompiuterinio tinklo darbo pagerinimui įdiegtas tinklo komutatorius, išplėstas kompiuterinis tinklas prie jo prijungiant automobilių svarstyklių patalpas. Atnaujinant turimą kompiuterinę įrangą nupirkta 4 nauji kompiuteriai, kopijavimo aparatas.

2005 metų pabaigoje įmonėje buvo 90 kompiuterių. Interneto vartotojų skaičius išaugo iki 64. Investicijos į informacines technologijas 2005 metais sudarė 228 tūkst. Lt.

5. Personalias

2005 metais bendrovėje vidutiniškai dirbo 336 darbuotojai. Metų pabaigoje dirbo 326 darbuotojai (2004 metų pabaigoje – 372), iš jų 226 (69,3%) darbininkai ir 100 (30,7%) specialistai ir tarnautojai.

137 darbuotojai dirba tiesioginėje gamyboje, 105 - aptarnaujančiuose baruose, nepramoninį personalą (komerciniai padaliniai, poilsio bazė, statybininkai) sudaro 19 žmonių, rinkodaros ir produkcijos pardavimų tarnybose dirba 40 žmonių, 25 yra kiti administracijos darbuotojai.

2005 metais atleisti 85 darbuotojai, t.sk. pasibaigus sutarties terminui – 18 žm., pačiam prašant – 27 žm., šalių sutarimu – 40 žm. Darbuotojų tekamumas per metus buvo 8,3%.

Vidutinis bendrovės darbuotojų amžius yra 45,0 metai. 48,8% bendrovės darbuotojų yra moterys. 25,8% dirbančiųjų turi aukštąjį, 37,7% - aukštesnįjį išsilavinimą. Vidutinis atlyginimas 2005 metais sudarė 1 842 litus (2004 metais – 1 623 Lt).

Bendrovės darbuotojai nuolat gilina žinias ir kelia savo kvalifikaciją, darbininkų mokymui kviečiami dėstytojai. 2 bendrovės darbuotojai mokosi aukštosiose mokyklose. 2005 metais įvairiuose mokymuose dalyvavo 75 specialistai ir tarnautojai, 167 darbuotojai apmokyti ir atestuoti darbų saugos ir sveikatos darbe klausimais, 6 darbuotojai iš Civilinės Saugos

vadovaujančio personalo buvo mokomi civilinės saugos Lietuvos kariuomenės generolo Adolfo Ramanausko karių profesinio tobulinimo centre Nemenčinėje. Viso specialistų, tarnautojų ir kitų darbuotojų mokymui išleista 53,4 tūkst. Lt.

2005 metais bendrovėje įvyko 2 nelaimingi atsitikimai pakeliui į darbą ir 1 nelaimingas atsitikimas darbe.

Vykdamas vidinę saugos darbe kontrolę, rastų trūkumų pašalinimui surašyta 11 privalomųjų nurodymų. Visi nurodymų reikalavimai įvykdyti. Už saugos darbe ir sveikatos norminių aktų pažeidimus 2004 m. nubausti 2 darbuotojai.

6. Rinkodara ir pardavimai

2005 metais alkoholio rinka pasižymėjo didele konkurencija tarp gamintojų, importuotojų bei įvairių alkoholinių gėrimų grupių.

AB „Alita“ didelį dėmesį skyrė produktų kokybei, naujovėms rinkoje ir pripažintų prekių vardų stiprinimui. Pasirinkta subalansuota rinkodaros ir pardavimų strategija sąlygojo sėkmingus pardavimus bei putojančio vyno, gazuotų aromatizuotų vyno gėrimų, alkoholinių kokteilių bei brendžio pardavimų apimčių padidėjimą.

Putojantis vynas ir gazuoti vyno gėrimai

AB „Alita“ putojančio vyno ir gazuotų vyno gėrimų pardavimai 2005 m. padidėjo 8 045 HLT arba 15,3%, palyginus su 2004 metais. Putojančio vyno pardavimų augimą lėmė šviečiamoji kampanija, akcentuojanti putojančio vyno privalumus, lyginant su gazuotais gėrimais, naujmetinė reklaminė kampanija visose pagrindinėse Lietuvos televizijose bei eksporto apimčių padidėjimas. Gazuotų vyno gėrimų pardavimų augimą nulėmė aukšta produktų kokybė bei kelis kartus padidėjęs eksportas į Lenkiją ir Latviją. Bendrovės gazuotų gėrimų Lietuvos rinkoje pardavė 4 787 HLT daugiau, nei praeitais metais.

Alkoholiniai kokteiliai

2005 metais AB „Alita“ alkoholinių kokteilių pardavė 5 542 HLT arba 31,6% daugiau nei 2004 metais. AB „Alita“ ne tik išlieka viena iš alkoholinių kokteilių rinkos lyderių Lietuvoje, bet ir virš 8 kartų padidino šios produktų grupės eksportą. Pagal žinomumo tyrimus „Mix“ išlieka žinomiausiu prekiu ženklu kokteilių kategorijoje. 2006 metais numatoma pirkėjams pasiūlyti kelis naujų skonių kokteilius, plėsti šių produktų pilstymą kitos talpos buteliuose.

Vynas

2005 metai, kaip ir 2004, nebuvo palankūs bendrovės vynuogių ir vaisių vyno pardavimams. AB „Alita“ vyno pardavimai sumažėjo 1 070 HLT arba 5,8%. Beveik perpus sumažėjo vynuogių vynų pardavimas. Tuo tarpu vaisių vynų parduota 38 HLT daugiau.

Vynų pardavimo mažėjimą nulėmė keletas priežasčių. Tam įtakos visų pirma turėjo stipriam alui taikomas ypač žemas akcizo tarifas, bei neribotos galimybės prekiauti šiuo stipriu alaus gėrimu. Dėl neadekvačiai žemo akcizo tarifo stipriam alui sudarant lengvatines konkurencijos sąlygas, mažėja bendrovės vaisių vyno pardavimai, taip pat nukenčia Lietuvos žemdirbiai, negalintys realizuoti išaugintos žemės ūkio produkcijos, bei šalies biudžetas, negaunantis dalies įplaukų iš akcizo. Imant vynuogių vyno pardavimus, vartotojas yra labiau linkęs rinktis gėrimus išpilstytus taip vadinamose „vyno“ šalyse – Prancūzijoje, Italijoje, Ispanijoje, Bulgarijoje ir kt. Be to importuotojai turi galimybę dažnai atnaujinti asortimentą, atsivežant į Lietuvą mažus šių gėrimų kiekius.

Stiprūs gėrimai

Stipriųjų gėrimų pardavimai 2005 metais nebuvo sėkmingi bendrovei. Bendri šios gėrimų grupės pardavimai sumažėjo 11 819 HLT, arba 17,3%. Mažėjo degtinės, viskio, trauktinės pardavimai. Tačiau brendžio, stiprių grūdų gėrimų pardavimai išaugo.

Degtinės pardavimai 2005 metus lyginant su 2004 metais sumažėjo 10 923 HLT arba 22,5%. Tačiau reikia pažymėti, kad degtinės eksportas išaugo 3,4 karto. Nors eksporto dalis nėra didelė, tačiau tikimasi, kad užmegzti prekybiniai santykiai su naujais pirkėjais sėkmingai plėtosis ir 2006 metais eksportas padidės. Taip pat numatoma plėsti aromatizuotų degtinų asortimentą, atnaujinti „Premium gera“ degtinių apipavidalinimą ir tuo būdu atsikovoti prarastas pozicijas rinkoje.

Kitų stiprių gėrimų pardavimai 2005 metais sumažėjo 897 HL arba 4,5%. Tarp kitų stiprių gėrimų reikšmingiausias yra brendis. Reikia pažymėti, kad pardavimų tendencija – kiekvienais metais šio produkto parduoti daugiau – išliko. 2005 metų brendžio (kartu su konjaku) pardavimai, palyginus su 2004 metais, padidėjo 500 HLT. Brendis „Alita“ užima įspūdingą 40% Lietuvos brendžių rinkos dalį. 2005 metais rinkos dalies išlaikymui ir pardavimų didinimui numatyta palaikyti aktyvius veiksmus kavinių, restoranų ir viešbučių sektoriuje, reklamuoti spaudoje ir televizijoje. Tačiau viskio ir trauktinių pardavimai sumažėjo 1 400 HL.

2005 metų pardavimų apimtys ir palyginimas su 2004 metais pateikiamas lentelėje.

AB „Alita” pardavimai 2004-2005 metais

	Produkcijos grupė	2004		2005		2005 ir 2004 pardavimų palyginimas hektolitrais, %
		Kiekis, hektolitrais	Suma, tūkst. Lt	Kiekis, hektolitrais	Suma, tūkst. Lt	
1	Putojantis vynas	22 319,8	21 352,8	26 262,2	23 944,5	117,7
2	Gazuoti aromatizuoti vyno gėrimai	30 341,0	10 313,8	34 443,5	12 004,3	113,5
3	Alkoholiniai kokteiliai	17 528,0	8 850,2	23 070,2	10 450,9	131,6
4	Sidrai	3 492,8	1 133,5	3 510,6	1 043,5	100,5
5	Vynai	18 535,6	6 576,1	17 465,4	5 307,0	94,2
6	Degtinė	48 600,2	24 040,8	37 677,6	17 409,8	77,5
7	Kiti stiprūs gėrimai, viso	19 778,6	25 059,8	18 881,8	23 395,8	95,5
	t.sk. Brendis, konjakas	14 905,5	21 158,2	15 406,0	20 922,1	103,4
	Viskis	475,1	758,6	273,2	329,3	57,5
	Trauktinės	4 245,1	2 890,6	3 046,8	1 918,3	71,8
	Stiprūs grūdų gėrimai	152,9	252,4	155,8	226,1	101,9
8	Koncentruotos obuolių sultys, ton.	459,2	1 370,1	1 145,9	5 526,2	249,5
9	Obuolių aromatas, ton.	90,5	203,1	-	-	-
10	Džiovintos išspaudos, ton.	-	-	844,1	631,8	-
11	Žaliavos ir pusgaminiai	2 295,5	610,4	920	129,4	40,1
12	Kiti pardavimai ir paslaugos		701,6		373,5	
	Viso pardavimai:		100 212,2		100 216,7	

2005 metais eksportas sudarė 9,5 mln. Lt arba 9,5 % visų įmonės pardavimų. Savo produkciją bendrovė eksportuoja į Airiją, Daniją, Didžiąją Britaniją, Estiją, Ispaniją, JAV, Jungtinius Arabų Emyratus, Latviją, Lenkiją, Suomiją, Vengriją, Vokietiją. Eksporto apimtys vertine išraiška, lyginant su praeitais metais, padidėjo 6,8 mln. Lt. Reikia pažymėti, kad išaugo tiek alkoholinės produkcijos, tiek ir obuolių produktų pardavimai. Obuolių produktų eksportas padidėjo 4,9 mln. Lt arba 4,7 karto, alkoholinės produkcijos – 1,9 mln. Lt arba 2,3 karto.

7. Gamyba

2005 metais bendrovė toliau tobulino gamybinius ir technologinius procesus. Nors bendrovės technologija, įrengimai, darbo organizavimas jau ir šiandien atitinka ES reikalavimus, įmonė, puikiai suprasdama, kad techninis progresas – tai įmonės perspektyva, didelį dėmesį skyrė investicijoms – naujų technologijų įdiegimui, įrengimų modernizavimui. Viso 2005 metų investicijoms į gamybą skirta 4,1 mln. Lt, iš jų ilgalaikio materialaus turto įsigijimui – 1,6 mln. Lt.

Vyno gamybos cecho pilstymo bare sumontuota nauja vokiečių firmos GM plastmasinių dėžių skalavimo mašina, kuri gali aptarnauti dvi pilstymo linijas vienu metu. Mašina naudoja žymiai mažiau vandens, ji dirba automatiniam režime, todėl nebereikalingas operatorius pastoviai jos priežiūrai darbo metu. Nupirkti ir sumontuoti du džiovavimo įrengimai, kurie skirti nuplautų plastmasinių dėžių nudžiovimui. Amerikiečių firmų “Paxton Products Corp.” įrenginiai yra ekonomiškai ir labai efektyvūs - pučiamas oras įkaitinamas tik oro padavimo greičio ir trinties dėka, nenaudojant jokių kaitinimo elementų. Naujai įsigytas ir sumontuotas italų firmos MBF S.p.A. butelių skalavimo automatas. Ši mašina pakeitė seną nelanksčią ir neekonomišką butelių plovimo mašiną. Naujo automato našumas 6 000 but./val. įgalina tolygiau paskirstyti esamų pilstymo linijų apkrovimą. Mašina automatizuota, tai leido išlaisvinti du operatorius. Atsisakius senos butelių plovimo mašinos, sumažėjo vandens sąnaudos. Padidėjus produkcijos, pakuojamos į kartonines dėžes apimtims, buvo nupirkta ir sumontuota itališka kartoninių dėžių pakavimo linija. Kapitališkai suremontuota vyno saugyklos stogo danga, atliktas vyno ir vyno medžiagų apdirbimo baro grindų remontas.

Modernizuotos automobilinės svarstyklės į 60 ton. galios elektronines svarstyklas su 18 m ilgio platforma, kas leidžia padidintu tikslumu sverti visas automašinas, fiksuojant svorius kompiuteryje, suteikiant galimybę duomenis siųsti numatytiems skyriams. Tai ypač svarbu sveriant obuolius sezono metu, nebekyla ginčų su spirito, brendžio, fruktozės tiekėjais. Rekonstruotas svarstyklių pastatas, suremontuota spirito saugykla.

AB „Alita” gamybos apimtys 2003-2005 metais

	Produkcijos grupė	Mato vnt.	2003	2004	2005
1	Putojantis vynuogių vinas	HLT	20 251,4	22 768,6	26 425,8
2	Gazuoti vyno gėrimai	HLT	29 233,9	29 826,2	34 997,8
3	Alkoholiniai kokteiliai	HLT	19 364,4	17 512,6	23 294,4
4	Sidrai	HLT	4 540,4	3 739,6	3 367,4
5	Vynai	HLT	21 855,4	18 764,5	17 715,9
6	Degtinė	HLT	36 281,2	50 676,0	37 312,1
7	Kiti stiprūs gėrimai	HLT	16 267,8	20 431,6	18 618,7
	Alkoholinė produkcija iš viso:	HLT	147 794,5	163 719,1	161 732,1
8	Koncentruotos obuolių sultys (70Bx)	ton.	2 454,3	-	2 321,4
9	Obuolių aromatas	ton.	97,7	-	118,3
10	Džiovintos išspaudos	ton.	902,2	-	844,1

Bendra alkoholinės produkcijos gamybos apimtis hektolitrais 2005 metais sumažėjo 1,2% (lyginant su 2004 metais). Tačiau obuolių produktų pagaminta beveik tiek pat kaip ir 2003 metais (2004 metais dėl itin nepalankių gamtinių sąlygų obuolių derlius buvo labai mažas ir bendrovė nesupirko obuolių ir negamino koncentruotų obuolių sulčių, obuolių aromato bei džiovintų išspaudų).

Didelę reikšmę produkcijos savikainai turi perkamų žaliavų ir medžiagų kainos. Bendrovėje sumaniai derinama perkamų atsargų kainų ir kokybės klausimai. Siekiant aprūpinti bendrovę kokybiškomis žaliavomis, sudaromos ilgalaikės tiekimo sutartys su pastoviais ir patikimais tiekėjais tiek Lietuvoje, tiek kitose šalyse. Ilgalaikės bendradarbiavimo sutartys su tiekėjais bei dideli perkamų atsargų kiekiai leidžia išsiderėti mažesnes pirkimo kainas ir geresnes tiekimo sąlygas, taupyti bendrovės lėšas.

Bendrovė ypatingą dėmesį skiria gaminių kokybei. 2005 metais produkcijos kokybė buvo kontroliuojama gamybos technologinės laboratorijos darbuotojų, kurie dirba pagal ISO 9001 ir MS RVASVT kokybės valdymo sistemų metodines instrukcijas. Gamybos technologijos laboratorijos darbuotojai nagrinėja naujas vyno tyrimo metodikas, savo darbe pritaiko technologijos ir kontrolės metodų pasikeitimus.

8. Finansai

Bendrovės balansas ir palyginamasis balansas pateikiami žemiau esančiose lentelėse.

AB „Alita“ balansas, tūkst. Lt (pagal TAS)

	2003-12-31	2004-12-31	2005-12-31
TURTAS			
Ilgalaikis nematerialus turtas	86	381	395
Investicinis turtas	2 154	1 101	1 062
Ilgalaikis materialus turtas	56 020	53 155	48 903
Investicijos į dukterines įmones	0	33 955	33 635
Pardavimui skirtos investicijos	1 950	5 753	14 060
Kitas ilgalaikis finansinis turtas	0	9 700	9 395
Atidėtojo pelno mokesčio turtas	247	302	0
Viso ilgalaikio turto:	60 457	104 347	107 450
Atsargos	28 814	23 736	19 311
Išankstiniai apmokėjimai ir ateinančių laikotarpių sąnaudos	1 683	1 304	689
Pirkėjų įsiskolinimas	6 998	7 936	17 906
Dukterinių įmonių skolos	0	589	514
Kitos gautinos sumos	7 093	129	223
Kitas trumpalaikis turtas	0	1 192	1 080
Pinigai ir pinigų ekvivalentai	24 550	12 304	15 423
Viso trumpalaikio turto:	69 138	47 190	55 146
TURTAS IŠ VISO:	129 595	151 537	162 596
NUOSAVAS KAPITALAS IR ĮSIPAREIGOJIMAI			
Kapitalas	73 088	50 827	50 827
Perkainojimo rezervas	0	1 701	7 929
Privalomasis rezervas	6 828	7 288	5 083
Nepaskirstytini rezervai	11 199	11 199	0
Nepaskirstytas pelnas (nuostoliai)	11 634	(12 082)	15 113
Viso nuosavas kapitalas	102 749	58 933	78 952
Dotacijos, subsidijos	0	0	0
Ilgalaikės banko paskolos	0	59 954	39 699
Atidėtojo pelno mokesčio įsipareigojimai	0	0	912
Viso ilgalaikiai įsipareigojimai	0	59 954	40 611
Ilgalaikių skolų einamųjų metų dalis	0	11 687	20 267
Prekybos skolos	6 798	5 006	5 477
Pelno mokesčio įsipareigojimai	1 970	313	846
Sukaupti įsipareigojimai	18 078	15 644	16 443
Viso trumpalaikiai įsipareigojimai	26 846	32 650	30 368
Viso mokėtinos sumos ir įsipareigojimai	26 846	92 604	83 644
VISO NUOSAVAS KAPITALAS IR ĮSIPAREIGOJIMAI	129 595	15 1537	162 596

AB „Alita“ palyginamasis balansas (procentais)

	2003-12-31	2004-12-31	2005-12-31
TURTAS			
Ilgalaikis nematerialus turtas	0,07	0,25	0,24
Investicinis turtas	1,66	0,73	0,65
Ilgalaikis materialus turtas	43,23	35,08	30,07
Investicijos į dukterines įmones	0	22,41	20,69
Pardavimui skirtos investicijos	1,50	3,79	8,65
Kitas ilgalaikis finansinis turtas	0	6,40	5,78
Atidėtojo pelno mokesčio turtas	0,19	0,20	0
Viso ilgalaikio turto:	46,65	68,86	66,08
Atsargos	22,23	15,66	11,88
Išankstiniai apmokėjimai ir ateinančių laikotarpių sąnaudos	1,30	0,86	0,42
Pirkėjų įsiskolinimas	5,40	5,24	11,01
Dukterinių įmonių skolos	0	0,39	0,32
Kitos gautinos sumos	5,47	0,08	0,14
Kitas trumpalaikis turtas	0	0,79	0,66
Pinigai ir pinigų ekvivalentai	18,95	8,12	9,49
Viso trumpalaikio turto:	53,35	31,14	33,92
TURTAS IŠ VISO:	100,00	100,00	100,00
NUOSAVAS KAPITALAS IR ĮSIPAREIGOJIMAI			
Kapitalas	56,40	33,54	31,26
Perkainojimo rezervas	0	1,12	4,88
Privalomasis rezervas	5,27	4,81	3,13
Nepaskirstytini rezervai	8,64	7,39	0
Nepaskirstytas pelnas (nuostoliai)	8,97	-7,97	9,29
Viso nuosavas kapitalas	79,28	38,89	48,56
Dotacijos, subsidijos	0	0	0
Ilgalaikės banko paskolos	0	39,56	24,42
Atidėtojo pelno mokesčio įsipareigojimai	0	0	0,56
Viso ilgalaikiai įsipareigojimai	0	39,56	24,98
Ilgalaikių skolų einamųjų metų dalis	0	7,71	12,46
Prekybos skolos	5,25	3,30	3,37
Pelno mokesčio įsipareigojimai	1,52	0,21	0,52
Sukaupti įsipareigojimai	13,95	10,33	10,11
Viso trumpalaikiai įsipareigojimai	20,72	21,55	26,46
Viso mokėtinos sumos ir įsipareigojimai	20,72	61,11	51,44
VISO NUOSAVAS KAPITALAS IR ĮSIPAREIGOJIMAI	100,00	100,00	100,00

2005 metų gruodžio 31 d. bendrovės turto vertė sudarė 162,6 mln. Lt. Lyginant paskutinių trijų metų rodiklius matome, kad turtas padidėjo. Bendrovės ilgalaikis turtas sudaro 66,08% viso turto. Nors procentine išraiška ilgalaikio turto dalis sumažėjo, tačiau vertine išraiška ilgalaikis turtas išaugo. Augimą nulėmė pardavimui skirtų investicijų padidėjimas. Trumpalaikis turtas sudaro 33,92%. Pastaraisiais metais tiek vertine, tiek ir procentine išraiška trumpalaikis turtas padidėjo. Tai iš esmės sąlygojo išaugę pirkėjų įsiskolinimai.

Bendrovės įstatinis kapitalas 2005 metais nekito. 2005 metų gruodžio 31 d. nuosavas kapitalas sudarė 79,0 mln. Lt, kas padengė 48,56% viso nuosavo kapitalo ir įsipareigojimų. Nuosavas kapitalas pastaraisiais metais išaugo dėl nepaskirstyto pelno padidėjimo. Ilgalaikiai įsipareigojimai metų pabaigoje sudarė 53,3 mln. Lt. Tiek vertine, tiek ir procentine išraiška ilgalaikiai įsipareigojimai sumažėjo. Trumpalaikiai įsipareigojimai buvo lygūs 30,4 mln. Lt ir sudarė 18,68%. Ataskaitiniais metais trumpalaikiai įsipareigojimai sumažėjo dėl ilgalaikių skolų einamųjų metų dalies sumažėjimo.

Skolos-nuosavybės koeficientas parodo, koku mastu veiklos finansavimui įmonė naudoja skolintas lėšas, lyginant su savininkų suteiktais resursais (koeficientas gaunamas įsipareigojimus dalinant iš nuosavybės). Ataskaitiniais metais, lyginant su 2004 metais, šis koeficientas sumažėjo. Kaip matome iš pateiktos lentelės, bendrovė turi 60,0 mln. Lt skolų bankams. Santykinį dydį, kuriuo įmonė naudoja skolintas lėšas, parodo bendras skolos koeficientas (koeficientas gaunamas įsipareigojimus dalinant iš turto). Ataskaitiniais metais skolintų lėšų naudojimo laipsnis sumažėjo. Nors skolos bankams yra didelės, tačiau turimas įmonės turtas 1,9 karto padengia įsipareigojimus.

Bendrovės skolų bankams, skolos – nuosavybės bei bendro skolos koeficientų dinamika pateikiama lentelėje.

	2003-12-31	2004-12-31	2005-12-31
Skolos bankams laikotarpio pabaigai, mln. Lt	-	71,6	60,0
Skolos – nuosavybės koeficientas	0,26	1,57	1,06
Bendras skolos koeficientas	0,21	0,61	0,51

Bendrovės likvidumą, t.y. galimybes esant reikalui apmokėti priimtus įsipareigojimus, parodo grynasis apyvartinis kapitalas ir einamojo likvidumo koeficientas. Grynasis apyvartinis kapitalas parodo, kokia suma trumpalaikis turtas viršija trumpalaikius įsipareigojimus. Einamojo likvidumo koeficientas pateikia santykinį dydį, kuriuo trumpalaikis turtas viršija trumpalaikius įsipareigojimus. Grynasis apyvartinis kapitalas ir einamojo likvidumo koeficientas ataskaitiniais metais padidėjo.

	2003-12-31	2004-12-31	2005-12-31
Grynasis apyvartinis kapitalas, mln.Lt.	42,3	14,5	12,1
Einamojo likvidumo koeficientas	2,6	1,4	1,3

Bendrovės veiklos sąnaudų dinamika pateikiama lentelėje:

	2003	2004	2005
Veiklos sąnaudos (tūkst. Lt), tame sk.:	28 093	28 514	24 842
Pardavimų sąnaudos	14 202	16 664	13 778
Bendros ir administracinės sąnaudos	13 891	11 850	11 064

Veiklos sąnaudos ataskaitiniais metais sumažėjo 3 672 tūkst. Lt arba 12,9%. Atskirai paėmus, pardavimų sąnaudos 2005 metus lyginant su 2004 metais sumažėjo 2 886 tūkst. Lt arba 17,3%. Pagrindinė pardavimo sąnaudų sumažėjimo priežastis – geriau organizuotas produkcijos pristatymo pirkėjams darbas bei efektyvesnis pardavimų skatinimo sąnaudų naudojimas. Bendrosios ir administracinės sąnaudos 2005 metus lyginant su 2004 metais sumažėjo 786 tūkst. Lt arba 6,6%. Pagrindinės sąnaudų sumažėjimo priežastys – efektyvesnis bendrovės valdymas ir sąnaudų mažinimo programų įgyvendinimas.

Bendrovės pelno ataskaita pateikiama lentelėje. 2005 metais AB „Alita“ pardavimai sudarė 100,2 mln. litų. Tai yra šiek tiek daugiau nei 2004 metais.

AB „Alita” pelno (nuostolio) ataskaita, tūkst. Lt (pagal TAS)

	2003	2004	2005
Pardavimai	107 093	100 212	100 217
Parduotų prekių savikaina	66 704	55 333	55 004
Bendrasis pelnas (nuostolis)	40 389	44 879	45 213
Veiklos sąnaudos	28 093	28 514	24 842
Veiklos pelnas (nuostolis)	12 296	16 365	20 371
Finansinės ir kitos pajamos (sąnaudos)	391	(2 534)	(1 557)
Pelnas (nuostolis) prieš apmokestinimą	12 687	13 831	18 814
Pelno mokestis	(1 129)	(2 081)	(2 989)
Grynasis pelnas (nuostolis)	11 558	11 750	15 825

2005 metais bendrovė gavo 15 825 tūkst. Lt grynojo pelno. Lyginant su 2004, metais rezultatas yra 4075 tūkst. Lt arba 1,3 karto geresnis. Iš pateiktos lentelės matome, kad 2005 metus lyginant su praeitais metais tiek bendrasis, tiek veiklos pelnas išaugo: bendrasis pelnas – 334 tūkst. Lt arba 0,7%, veiklos pelnas – 4 006 tūkst. Lt arba 24,4%. Tokius gerus rezultatus nulėmė įdiegtos naujovės bei darni kolektyvo veikla.

Bendrojo pelningumo ir grynojo pelningumo koeficientų dinamika pateikiama lentelėje. Bendrojo pelningumo rodiklis parodo bendrojo pelno dydį, lyginant su pardavimais. Grynojo pelningumo koeficientas atspindi bendrovės grynąjį pelną, lyginant jį su pardavimais. Ataskaitiniais metais bendrojo pelningumo koeficientas nepakito, grynojo pelningumo koeficientas išaugo ir yra didžiausias per paskutinius tris metus.

	2003	2004	2005
Bendrojo pelningumo koeficientas	0,38	0,45	0,45
Grynojo pelningumo koeficientas	0,11	0,12	0,16

9. Bendrovė ir visuomenė

AB „Alita“ įneša nemažą indėlį į šalies bei miesto socialinį ir kultūrinį gyvenimą. 2005 metais įvairių mokesčių Lietuvos Respublikos biudžetui buvo priskaičiuota 114,5 mln. Lt. Mokesčiai pasiskirstė taip:

Mokesčio pavadinimas	Tūkst. Lt
Akcizo	80 931,3
Pridėtinės vertės mokestis	24 799,4
Pelno mokestis	3 174,6
Kelių mokestis	378,9
Nekilnojamo turto mokestis	134,8
Žemės nuomos mokestis	83,0
Mokestis už aplinkos teršimą	16,3
Mokestis į garantinį fondą	15,1
Soc. draudimo įmokos 31%	2 320,6
Soc. draudimo įmokos 3% iš atlyginimų	224,3
Pajamų mokestis iš atlyginimų	2 075,0
Pajamų mokestis iš dividendų	299,9
Kiti mokesčiai	24,8
Iš viso	114 478,0

Kolektyvinėje sutartyje numatytos socialinei rūpybai skirtos priemonės, skiriant pašalpas įmonės darbuotojams. 2005 metais įvairioms išmokoms buvo skirta 105,8 tūkst. litų.

Bendrovė kasmet skiria lėšų darbuotojų socialinei – kultūrinei programai. Darbuotojai naudojami medicinos punkto teikiamomis pirmosios pagalbos, fizioterapinėmis, stomatologijos kabineto paslaugomis. Įmonėje veikia valgykla, maisto prekių parduotuvė, sudaromos sąlygos fizinei kultūrai ir sportui. Atostogų metu bendrovės dirbantieji ir jų šeimų nariai gali naudotis poilsio baze Ryliškėse.

Dalį pelno bendrovė skiria meno, sporto ir kitiems kolektyvams, turintiems teisę gauti paramą ir labdarą, paremti. Bendrovė taip pat nemažai reklamuoja kultūrinių renginių metu, tuo pačiu propaguoja bei stiprina Lietuvos kultūrą.


AB „Alita“ nuo 2005 metų gruodžio mėnesio kartu su LR Susisiekimo ministerija pirmoji iš alkoholio gamybos įmonių pradėjo socialinę akciją „Nevairuok išgėręs“. Šio projekto tikslas - mokyti visuomenę atsakingo požiūrio vartojant alkoholį ir raginti niekada nevairuoti išgėrus. Šiam projektui įgyvendinti bendrovė skyrė 100 tūkst. Lt. Bendrovė tikisi, kad ši akcija skatins teigiamus vairuotojų elgesio pokyčius ir tuo prisidės sprendžiant saugaus eismo problemas Lietuvoje.

10. Bendrovės prognozės

2006 metais bendrovė planuoja pasiekti 104 milijonų litų apyvartą ir gauti 13 milijonų litų grynojo pelno.

2006 metais investicijoms planuojama skirti 2,5 mln. Lt.

AB „Alita“ valdybos pirmininkas



Vytautas Junevičius