



UAB KPMG Lietuva
Auditas Apskaita Konsultacijos

Vytauto g. 12
2004 Vilnius
Lietuva/Lithuania

Telefonas +370 5 2102600
Telefaksas +370 5 2102659
El. paštas vilnius@kpmg.lt

Įmonės kodas 1149497
Juridinių asmenų registras
Įmonės registravimo Nr. UJ 94-154

AB Alita

**2003 m. metinė finansinė
atskaitomybė**

Alita SAA Lt 03

Turinys

Informacija apie įmonę	2
Metinė ataskaita	3
Auditoriaus išvada AB "Alita" akcininkams	4
Paaiškinamasis raštas	6
Apskaitos principai	11
Finansinės ataskaitos	15

Informacija apie įmonę

AB "Alita"

Telefonas: + 370 315 57243
Telefaksas: + 370 315 79467
Registracijos Nr.: AB 2002-37
Įregistruota: Miškininkų g. 17, Alytus

Valdyba

Vytautas Junevičius
Liudas Navickas
Vilmantas Pečiūra
Arvydas Jonas Stankevičius
Darius Vėželis

Vadovybė

Vytautas Junevičius (Generalinis direktorius)
Vilmantas Pečiūra (Finansų direktorius)
Ramutė Aleksynienė (Vyr. buhalterė)

Auditoriai

KPMG Lietuva

Bankai

AB "Vilniaus bankas"
AB "Šiaulių bankas"
AB "Hansabankas"
"Nord/LB Lietuva"

Metinė ataskaita


Vadovybė šiandien aptarė ir patvirtino metinę finansinę atskaitomybę ir metinę ataskaitą.

Metinė finansinė atskaitomybė buvo parengta pagal apskaitą Lietuvoje reglamentuojančius teisės aktus. Mes manome, kad naudoti apskaitos principai yra tinkami ir metinės ataskaitos parodo tikrą ir teisingą vaizdą.

Mes rekomenduojame ataskaitas patvirtinti akcininkų susirinkime.


Alytus, 2004 m. balandžio 1 d.

Vadovybė:




Vytautas Junevičius
Generalinis direktorius


Valdyba:




Vytautas Junevičius




Liudas Navickas



Vilmantas Pečiūra



Arvydas Jonas Stankevičius



Darius Vėželis

Auditoriaus išvada AB "Alita" akcininkams

Apimtis

Mes atlikome pridedamos AB "Alita" 2003 m. gruodžio 31 d. balansinės ataskaitos bei susijusių 2003 m. pelno (nuostolio) ir pinigų srautų ataskaitų auditą.

Direktorių ir auditorių atsakomybė

Už šias finansines ataskaitas yra atsakingi įmonės direktoriai. Mūsų atsakomybė - remiantis atliktu auditu, pareikšti nuomonę apie šias finansines ataskaitas.

Nuomonės pagrindas

Auditą atlikome pagal Tarptautinius audito standartus, kuriuos paskelbė Tarptautinė apskaitininkų federacija. Šie standartai reikalauja, jog auditą planuotume ir atliktume taip, kad pagrįstai įsitikintume, jog finansinėse ataskaitose nėra esminių netikslumų. Audito metu atrankos būdu patikrinome dokumentus ir šaltinius, patvirtinančius finansinėse ataskaitose pateiktus skaičius ir kitos informacijos atskleidimą. Audito metu mes taip pat įvertinome taikytus apskaitos principus ir patikrinome direktorių atliktus reikšmingus įvertinimus bei įvertinome bendrą finansinės atskaitomybės pateikimą. Mes manome, kad atliktas auditas suteikia pakankamą pagrindą mūsų nuomonei.

Išlyga

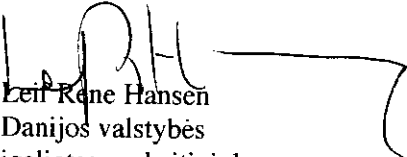
Išvada dėl 2002 m. metinės finansinės atskaitomybės buvo pateikta su išlyga, kurioje buvo teigiama, kad kapitalas ir rezervai 2002 m. gruodžio 31 d. turėtų būti 790 tūkst. litų mažesni, o 2002 m. rezultatas turėtų būti 4 388 tūkst. litų didesnis. Todėl mes darome išlygą dėl aukščiau paminėtos įtakos 2002 m. palyginamiesiems skaičiams bei 2003 m. pelno (nuostolio) ir pinigų srautų ataskaitoms.

Auditoriaus išvada AB "Alita" akcininkams


Nuomonė

Mūsų nuomone, išskyrus ankstesnėje pastraipoje paminėtų dalykų poveikį, finansinės ataskaitos visais reikšmingais atžvilgiais teisingai atspindi įmonės finansinę būklę 2003 m. gruodžio 31 d. bei jos 2003 metų veiklos rezultatus pagal apskaitą Lietuvoje reglamentuojančius teisės aktus.

Vilnius, 2004 m. balandžio 1 d.
KPMG Lietuva,



René Hansen
Danijos valstybės
įgaliotas apskaitininkas



Domantas Dabulis
Atestuotas auditorius

Paiškinamasis raštas

Įmonė „Alita“ įkurta 1963 m.; Valstybinė firma „Alita“ 1995 m. perregistruota į akcinę bendrovę.

AB „Alita“ 2003 m. pagrindinių rodiklių įvykdymo palyginimas su 2002 m.

Eil. Nr.	Rodiklio pavadinimas	Mato vnt.	2003 m.	2002 m.	Palyginimo procentas
1	Pardavimų pajamos	tūkst. Lt	107220,5	92177,9	116,3
2	Grynasis pelnas	tūkst. Lt	9201,5	3226,0	285,4
3	Pagaminta produkcija:				
3.1.	Putojantis vynuogių vynas	HLT	20251,4	23733,4	85,3
3.2.	Gazuoti vyno gėrimai	HLT.	29233,9	29086,6	100,5
3.3.	Alkoholiniai kokteiliai				
3.4.	Sidrai	HLT	4540,4	1104,3	411,2
3.5.	Vynuogių vynas, viso	HLT	4427,6	6913,4	64,0
3.6.	Vaisių vynas	HLT	17427,8	18744,1	93,0
3.7.	Stiprūs gėrimai viso	HPA	20337,5	15178,3	134,0
3.8.	Koncentruotos obuolių sultys	ton	2454,3	1398,7	175,5
3.9.	Obuolių aromatas	ton	97,7	64,3	151,9
3.10.	Džiovintos išspaudos	ton	902,2	549,3	164,2
4	Dirbančiųjų skaičius	Žm.	443	494	89,7
5	Darbo apmokėjimo lėšos	tūkst. Lt	8759,9	10004,7	87,6
6	Vidutinis atlyginimas	Lt	1647,8	1687,7	97,6

2003 metus lyginant su 2002 metais pardavimų apimtys išaugo 16,3 proc.

Ataskaitiniu laikotarpiu putojančio vynuogių vyno gamyba sudarė 85,3 proc. 2002 metų lygio, o gazuotų vyno gėrimų gamyba išliko to paties lygio. 2003 metais alkoholinių kokteilių pagaminta 15,7 proc. daugiau nei praeitais metais. Sidrų gamyba padidėjo 4,1 karto lyginant su 2002 metais.

Vynų gamyba ataskaitiniu laikotarpiu mažėjo. Vynuogių vyno gamyba buvo tik 64 proc. 2002 metų lygio, o vaisių vynų – 93 proc.

Stiprių gėrimų gamyba padidėjo 34 proc.

Obuolių produktų gamyba 2003 metais žymiai didesnė nei 2002 metais. Koncentruotų obuolių sulčių pagaminta 75,5 proc., obuolių aromato – 51,9 proc., džiovintų išspaudų – 64,2 proc. daugiau nei praeitais metais.

Dirbančiųjų skaičius sumažėjo dėl darbo vietų mechanizavimo, naujų technologijų diegimo, organizacinės struktūros tobulinimo.

Bendrovėje per ataskaitinį laikotarpį už parduotą produkciją ir atliktas paslaugas gauta pajamų be PVM ir akcizo:

	<u>Tūkst. litų</u>
Viso pajamų:	107 220,5
t.sk. iš putojančio vynuogių vyno	20 695,9
iš putojančių gėrimų	12 282,9
iš alkoholinių kokteilių ir sidrų	11 709,7
iš vynų	8 461,5
iš stiprių gėrimų	40 409,3
iš obuolių produktų	11 228,1
iš neišfasuotos vyno žaliavos	637,1
iš kitų pardavimų ir paslaugų	1 796,0

Įstatinį kapitalą 2003 metais sudarė:

	<u>Litai</u>
- valstybinis akcinis kapitalas	61 223 997 (83,8 %)
- privatus akcinis kapitalas	11 864 138 (16,2 %)

Vienos akcijos nominali vertė - 1 litas.

Per ataskaitinį laikotarpį priskaičiuota mokesčių biudžetui:

	<u>Tūkst. litų</u>
- akcizas	77 713,7
- pridėtinės vertės mokestis	17 971,6
- pelno mokestis	2 414,7
- nekilnojamo turto mokestis	141,9
- kelių mokestis	889,5
- žemės nuomos mokestis	82,7
- mokestis už aplinkos teršimą	17,4
- maitas	28,5
- mokestis į garantinį fondą	18,1
- kiti mokesčiai	47,7
Viso mokesčių	99 325,8
- soc. draudimo įmokos 31 %	2 798,6
Iš viso:	<u>102 124,4</u>

Duomenys finansinėje atskaitomybėje pateikti apskaitoje taikant kaupimo principą.

Bendrovėje įdiegta biudžetavimo sistema ir automatizuotos apskaitos sistema Concorde XAL. Manome, kad apskaitos kompiuterizavimo srityje bendrovė atitinka Europos įmonių lygį.

Ilgalaikiam materialiajam turtui bendrovėje priskiriami objektai, kurių pradinė įsigijimo vertė 500 litų ir daugiau ir kurie tarnauja ne trumpiau kaip vienerius metus.

Įsigytas ilgalaikis materialusis turtas, registruojamas apskaitoje įsigijimo savikaina. Vadovaujantis Lietuvos Vyriausybės nutarimais ilgalaikio materialiojo turto, įsigyto iki 1995 m. gruodžio mėn. 31 d., vertė buvo indeksuota keturis kartus. Todėl šis materialus ilgalaikis turtas finansinėje atskaitomybėje apskaitomas perkainota verte, o vėliau įsigytas – įsigijimo verte.

Ilgalaikis turtas nudėvimas ar amortizuojamas per naudingą tarnavimo laiką tiesiogiai proporcingu metodu. Naudingo tarnavimo laikas reguliariai peržiūrimas. Nenaudojamo ilgalaikio materialiojo turto nusidėvėjimas neskaičiuojamas. Nenaudojamu laikomas užkonservuotas turtas. Jei turtas laikinai nenaudojamas dėl remonto, jis nepriskiriamas nenaudojamam turtui.

2003 metų gruodžio 31 d. nenaudojamo ilgalaikio materialiojo turto likutinė vertė prieš padarytus atidėjimus - 738 tūkst. litų. Visiškai nudėvėto, tačiau dar tebenaudojamo ilgalaikio turto įsigijimo/perkainota savikaina 15 885 tūkst. litų.

Registruojant atsargas apskaitoje ir sudarant metinę finansinę atskaitomybę, jos įvertinamos įsigijimo savikaina. Atsargos, įsigytos užsienio valiuta, apskaitoje registruojamos pirkimo dieną galiojančiu oficialiu Lietuvos Respublikos nacionalinės valiutos ir užsienio valiutos keitimo kursu.

Produkcija, pagaminta per ataskaitinį laikotarpį ir jos likučiai finansinėje atskaitomybėje įvertinami faktine savikaina.

Apskaičiuojant sunaudotų gamyboje ar parduotų atsargų savikainą taikomas FIFO būdas.

Pardavimų sąnaudos, bendrosios ir administracinės sąnaudos pripažįstamos, registruojamos apskaitoje ir pateikiamos finansinėje atskaitomybėje tą patį ataskaitinį laikotarpį, kada jos buvo patirtos.

Iš valstybei 2002 m. sumokėtų dividendų išskaitytam pajamų mokesčiui 1 151.5 tūkst. litų padaryta užskaita pelno mokesčiui už 2003 m.

2004 m. sausio mėn. 6 d. tarp valstybinės įmonės Valstybės turto fondo ir UAB „Invinus“ buvo pasirašytas aktas dėl parduodamų bendrovės akcijų perdavimo ir priėmimo ir AB „Alita“ privatizuota. Bendrovės kontrolė iš valstybės perėjo į privačių investuotojų rankas.

2003 metais bendrovė toliau tobulino gamybinius ir technologinius procesus. Aukšta produktų kokybė, moderni ir kryptinga rinkodara, technologija ir šiuolaikiškai pertvarkytas įmonės valdymas jau atitinka ES reikalavimus.

2003 m. AB „Šiaulių bankas“ didino akcinį kapitalą ir AB „Alita“ nemokamai gavo 147 tūkst. paprastųjų vardinių akcijų, kurių vertė 147 tūkst. litų. 2003 metais gruodžio 31d. AB „Alita“ akcinėje bendrovėje „Šiaulių bankas“ turėjo 1 199 tūkst. paprastųjų vardinių akcijų, kurių vertė 1 199 tūkst. litų, nominali vienos akcijos vertė 1 litas ir UAB „Artrio-2“ 9 000 paprastųjų vardinių akcijų, kurių vertė 750 tūkst. litų, vienos akcijos nominali vertė 100 litų.

Bendrovė didžiąją produkcijos dalį (virš 90%) realizuoja penkiems pagrindiniams pirkėjams. Ataskaitiniais metais šių pirkėjų atsiskaitymas už produkciją buvo užtikrinamas išankstiniu apmokėjimu arba garantiniais raštais.

Bendrovė turi 7 198 tūkst. litų pirkėjų įsiskolinimą, tame skaičiuje senos teismo priteistos skolos 200 tūkst. litų, kurios bus nurašytos į sąnaudas per ateinančius 2004 metus.

2003 m. į sąnaudas buvo nurašyta 200 tūkst. litų 1997 m. susidariusių pirkėjų skolų. Be to, 2003 m. nurašyta gautinų abejotinų skolų 2 050,6 tūkst. litų ir mokėtinų sumų 94,8 tūkst. litų.

Per ataskaitinį laikotarpį apskaityti vertės sumažėjimai apyvartinėms plastmasinėms dėžėms 832 tūkst. litų, nenaudojamam ilgalaikiam materialiajam turtui 2 717,9 tūkst. litų.

2003 m. gruodžio 31 d. nei ilgalaikių, nei trumpalaikių finansinių skolų nėra.

2003 m. pasirašytos 993 sutartys tiek su mūsų produkcijos pirkėjais, tiek su kitais kontrahentais, tiekiančiais bendrovei žaliavas, pagalbines medžiagas bei teikiančiais reklamos, rinkos tyrimų, konsultavimo ir kitas įvairias paslaugas.

Visos bendrovėje pasirašytos sutartys yra vizuojamos, derinamos su buhalterija, planavimo ir analizės skyriumi bei su sutartį vykdančiu skyriumi.

2003 metais bendrovei pateikta tik viena pretenzija dėl vaisių vyno pusgaminių trūkumo, tačiau buvo nepagrįsta ir atsisakyta ją tenkinti. Mes gi buvome pareiškę pretenziją vežėjui ir krovinio siuntėjui dėl krovinio sugadinimo transportavimo metu. Krovinio siuntėjas pretenziją patenkino ir padaryta žala pilnai atlyginta, pervedant į mūsų sąskaitą 4 454 Lt.

2003 metais pareikštas vienas kreditorinis reikalavimas 1 489 Lt sumai UAB „Balanta“, kuriai iškelta bankroto byla. Šis įsiskolinimas atsirado dėl prekybinės įrangos praradimo.

2003 m. išnagrinėta baudžiamoji byla dėl O. Karpenkos neteisėtų veiksmų mūsų bendrovės atžvilgiu ir šioje byloje pareikštas civilinis ieškinys 220 tūkst. litų sumai patenkintas pilnai. Tačiau tikimybė išieškoti pinigus labai maža.


Generalinio direktoriaus įsakymais iš bendrovės dirbančiųjų, dėl kurių veiksmų bendrovei buvo padaryta žala, išieškota 1 753 litų suma. Dėl netinkamai atliekamų pareigų pareikšta pastaba 10 darbuotojų ir papeikimas 8 darbuotojams.

Bendrovės skyrių ir gamybinių padalinių viršininkai nuolat informuojami apie naujai priimtus įstatymus, ir nutarimus, tiesiogiai reglamentuojančius jų darbą. Jiems pateikiamos įstatymų ir nutarimų kopijos. Minėtų kopijų įteikimas registruojamas sekretoriatare.

Juridinis skyrius nuolat dalyvauja ruošiant bendrovės įsakymų projektus, kitus bendrovės veiklos dokumentus teisiniais klausimais.

Priedas. Formos H, I, J, K, L, M, N, U, T, TA, TB, TC.

Generalinis direktorius



V. Junevičius

Vyriausioji buhalterė



R. Aleksynienė

Apskaitos principai

Metinė finansinė atskaitomybė buvo parengta pagal apskaitą Lietuvoje reglamentuojančius teisės aktus.

Ataskaitų parengimo pagrindas

Finansinėse ataskaitose skaičiai pateikiami litais ir jos yra parengtos remiantis istorine savikaina.

Žemiau pateikiami apskaitos principai.

Materialaus ilgalaikio turto indeksacija

Siekiant atspindėti hiperinfliaciją, įmonės materialus ilgalaikis turtas buvo indeksuotas 4 kartus: 1991 m., 1992, 1994 ir 1995 metais pagal Lietuvos vyriausybės nutarimus.

Atliktų indeksacijų poveikis gali būti apibendrintas taip:

Tūkst. litų	Istorinė likutinė vertė
Pirmoji indeksacija, 1991	339
Antroji indeksacija, 1992	2 431
Trečioji indeksacija, 1994	21 065
Ketvirtoji indeksacija, 1995	10 508
Bendroji indeksacijų įtaka	<u>34 343</u>

Užsienio valiuta

Operacijos užsienio valiuta įvertinamos litais operacijos dieną esančiu valiutos keitimo kursu. Piniginis turtas ir piniginiai įsipareigojimai užsienio valiuta įvertinami litais balansinės ataskaitos dieną esančiu valiutos keitimo kursu. Valiutos kurso pasikeitimo skirtumai, atsiradę įvykdžius šias operacijas, apskaitomi pelno (nuostolio) ataskaitoje.

Balansinė ataskaita

Ilgalaikis materialus turtas

Ilgalaikis materialus turtas yra apskaitomas pirkimo kaina, įskaitant indeksavimus pagal 1991 m. Lietuvos Vyriausybės nutarimus, atėmus sukauptą nusidėvėjimą. Pačių sukurto turto savikainą sudaro medžiagų ir tiesioginio darbo sąnaudos bei atitinkama dalis netiesioginių gamybos išlaidų.

Išlaidos, patirtos siekiant pakeisti dalį atskirai apskaityto ilgalaikio materialaus turto, įskaitant kapitalinio remonto išlaidas, yra kapitalizuojamos. Kitos dėl remontų atsirandančios išlaidos kapitalizuojamos tik tada, jeigu jos didina būsimą ekonominę naudą, susijusią su šiuo ilgalaikiu materialiu turtu. Visos kitos išlaidos pripažįstamos pelno (nuostolio) ataskaitoje kai patiriamos.

Nusidėvėjimas apskaitomas pelno (nuostolio) ataskaitoje tiesioginiu būdu per numatomą ilgalaikio materialaus turto bei atskirai apskaitytų stambesniųjų komponentų naudingo tarnavimo laiką. Daugumai objektų naudingo tarnavimo laikas nustatytas toks:

Pastatai ir statiniai	20 - 90 metų
Mašinos ir įrengimai	5 - 50 metų
Transporto priemonės ir kitas turtas	4 - 10 metų.

Turtas, kurio įsigijimo savikaina yra mažesnė nei 500 litų, o naudingo tarnavimo laikas trumpesnis nei 1 metai, yra nurašomas įsigijimo metais.

Ilgalaikis nematerialus turtas

Didžiąją ilgalaikio nematerialaus turto dalį sudaro kompiuterinės programos, apskaitytos įsigijimo savikaina, atėmus sukauptą amortizaciją. Amortizacija skaičiuojama tiesioginiu metodu per turto naudingo tarnavimo laikotarpį. Kapitalizuotos programinės įrangos naudingo tarnavimo laikotarpis yra nuo 1 iki 3 metų.

Investicijos

Įmonės investicijos klasifikuojamos kaip ilgalaikis turtas ir apskaitomos savikaina.

Atsargos

Atsargos yra apskaitomos savikaina arba grynąja realizacine verte, priklausomai kuri yra mažesnė. Savikaina apskaičiuojama FIFO metodu.

Nebaigta gamyba vertinama tiesioginėmis medžiagų sąnaudomis.

Pagamintos produkcijos savikainą sudaro žaliavų, tiesioginės darbo sąnaudos, bei susijusios netiesioginės gamybos išlaidos. Grynoji realizacinė vertė yra įvertinama pardavimo kaina, atėmus pardavimo sąnaudas. Atidėjimai skaičiuojami lėtos apyvartos ir pasenusiems atsargoms.

Prekybos ir kitos gautinos sumos

Gautinos sumos pateikiamos nominalia verte, atėmus atidėjimą numatomiems nuostoliams. Metų pabaigoje peržiūrimos ir įvertinamos abejotinos ir beviltiškos gautinos sumos.

Grynieji pinigai ir jų ekvivalentai

Pinigų srautų ataskaitos sudarymo tikslais, grynuosius pinigus ir jų ekvivalentus sudaro grynujų pinigų likučiai ir terminuoti indėliai.

Pelno (nuostolio) ataskaita

Pajamos

Pajamos pardavus prekes pripažįstamos pelno (nuostolio) ataskaitoje tuomet, kai reikšminga rizika ir nuosavybė yra perduotos pirkėjui. Pajamos suteikus paslaugas pripažįstamos pelno (nuostolio) ataskaitoje kai jos buvo suteiktos balansinės ataskaitos sudarymo dieną. Pajamos nepripažįstamos, jeigu yra didelių abejonių dėl sandorio sumos atgavimo, susijusių sąnaudų arba galimo prekių grąžinimo.

Gamybos sąnaudos

Gamybos sąnaudas sudaro tiesioginės ir netiesioginės sąnaudos, įskaitant nusidėvėjimą ir atlyginimus, susijusias su metų pardavimais.

Į importuotų prekių savikainą įtrauktos pirkimo kaina, transporto priemonių ir muitinės sąnaudos.

Pelno mokestis už laikotarpį

Galiojantis pelno mokestis yra mokestis, apskaičiuotas nuo mokestinių metų pajamų, taikant galiojančius ir taikomus balansinės ataskaitos sudarymo dieną tarifus, kuris koreguojamas praėjusių metų mokėtino mokesčio pasikeitimu (jei toks buvo).

Atidėtasis mokestis nėra pripažįstamas įmonės finansinėje atskaitomybėje, kaip numato Tarptautiniai finansinės atskaitomybės standartai.

Pinigų srautų ataskaita

Pinigų srautų ataskaita atspindi įmonės įplaukas ir pinigų panaudojimą laikotarpio eigoje, o taip pat finansinę padėtį metų pabaigoje. Pinigų srautai susiję su trimis pagrindinėmis sritimis: tiesiogine veikla, investicine veikla ir finansine veikla.

Pinigų srautų ataskaita sudaroma tokiu būdu, kad grynųjų pinigų srautai iš tiesioginės veiklos pateikiami netiesiogiai, remiantis veiklos pajamomis ir išlaidomis pelno (nuostolio) ataskaitoje.

Grynus pinigus ir grynų pinigų ekvivalentus sudaro grynai pinigai banke ir kasoje ir trumpalaikiai vertybiniai popieriai, apskaityti trumpalaikiame turte.

Grynų pinigų srautai iš tiesioginės veiklos apskaičiuojami kaip įprastinės veiklos rezultatas, pakoregavus nepiniginių veiklos sandorių sumomis, pridėjus apyvartinio kapitalo, grynųjų gautinų ar mokėtinų palūkanų ir nebūdingos veiklos sumų padidėjimą ar sumažėjimą ir atskaičius sumokėtą pelno mokesčių.

Apyvartinį kapitalą sudaro trumpalaikis turtas, išskyrus įtrauktas į grynus pinigus sumas ir grynų pinigų ekvivalentus, ir trumpalaikiai įsipareigojimai, išskyrus paskolas, ilgalaikio turto finansavimą, mokesčius ir dividendus. Todėl grynai pinigai banke ir kasoje ir vertybiniai popieriai, apskaityti trumpalaikiame turte, neįtraukti.

Pinigų srautus iš investicinės veiklos sudaro ilgalaikio turto įsigijimai ir pardavimai/perleidimai.

Įsigijimai pateikiami savikaina. Perleidimai pateikiami pardavimo kaina, atskaičius atitinkamas išlaidas.

Pinigų srautus iš finansavimo sudaro mokėjimai akcininkams ir akcininkų atlikti mokėjimai, ilgalaikio turto finansavimo gavimas ir grąžinimas, taip pat kiti ilgalaikiai ir trumpalaikiai įsiskolinimai, kurie neįtraukti į apyvartinį kapitalą.

Pavadinimas / Name of the company :

AB Alita

Buveinė / Office

Miškininkų 17, 4580 Alytus

Patvirtinimo data / Date of approval 2004-04-23

Forma A

2003 gruodžio 31 d. / 31 December 2003

BUHALTERINIS BALANSAS /(litas) /
BALANCE SHEET (in Litas)

Eil. Nr Row No	Turtas ASSETS	Kodai Codes	Finansiniai metai Financial year	Praeję finansiniai metai Previous financial year
A.	Ilgalaikis turtas / Long term assets		60,210,066	62,487,130
I.	FORMAVIMO SAVIKAINA / FORMATION COST		0	0
I.1.	Kapitalo pakitimo ir įmonės formavimo Change of capital and formation of company			
I.2.	Obligacijų išleidimo / Bonds emission			
I.3.	Kitų formavimo darbų / Other formation work			
I.4.	Reorganizavimo / Reorganization			
II.	NEMATERIALUSIS TURTAS / INTANGIBLE ASSETS		86,477	93,637
II.1	Tyrinėjimų ir plėtojimo darbų savikaina / Research and development costs			
II.2	Išgytos teisės / Rights acquired		86,477	93,637
II.3	Prestižas / Goodwill			
II.4	Dokumentacija / Documentation			
III.	MATERIALUSIS TURTAS / TANGIBLE ASSETS		58,173,512	60,590,710
III.1.	Žemė / Land			
III.2.	Pastatai / Buildings		28,138,631	30,634,521
III.3.	Statiniai ir mašinos / Plant & Machinery		2,694,088	2,987,553
III.4.	Transporto priemonės / Vehicles		1,235,289	1,519,046
III.5.	Kiti įrenginiai ir įrankiai / Other fixtures, fittings, tools and equipments		23,141,741	20,000,064
III.6.	Išperkamosios nuomos ir panašios teisės / Capitalised leased assets			
III.7.	Kitas materialusis turtas / Other tangible assets		2,867,420	4,741,412
III.8.	Nebaigta statyba ir išankstiniai apmokėjimai Constructions in progress and prepayments		96,343	708,114
IV.	ILGALAIKIS FINANSINIS TURTAS / FINANCIAL LONG - TERM ASSETS		1,950,077	1,802,783
IV.1.	Dalyvavimas kitose įmonėse / Participation in other companies		0	0
IV.1.1.	Investicijos / Investments			
IV.1.2.	Gautinos sumos / Amounts receivable			
IV.2.	Kitas ilgalaikis finansinis turtas / Other financial long-term assets		1,950,077	1,802,783
IV.2.1.	Nuosavos akcijos / Own shares			
IV.2.2.	Kitos investicijos / Other investments		1,949,911	1,802,617
IV.2.3.	Kitos gautinos sumos / Other amounts receivable		166	166
V.	PO VIENERIŲ METŲ GAUTINOS SUMOS AMOUNTS RECEIVABLE AFTER ONE YEAR		0	0
V.1.	Pirkejų įsiskolinimas / Trade debtors			
V.2.	Kitos gautinos sumos / Other amounts receivable			

B.	Trumpalaikis turtas / Short term assets	68,902,180	50,173,422
I.	ATSARGOS IR NEBAIGTOS VYKDYTI SUTARTYS STOCK AND CONTRACTS IN PROGRESS	30,060,336	29,123,509
I.1.	Atsargos / Stock	30,060,336	29,123,509
I.1.1.	Žaliavos ir komplektavimo gaminiai / Raw materials and consumables	21,026,761	16,717,778
I.1.2.	Nebaigta gamyba / Work in progress	4,607,343	4,363,400
I.1.3.	Pagaminta produkcija / Finished products	3,061,779	5,860,542
I.1.4.	Prekės, skirtos perparduoti / Goods for resale	117,640	119,283
I.1.5.	Ilgalaikis turtas, skritas perparduoti / Fixed assets for resale		
I.1.6.	Išankstiniai apmokėjimai / Prepayments	1,246,813	2,062,506
I.2.	Nebaigtos vykdyti sutartys / Contracts in progress		
II.	PER VIENERIUS METUS GAUTINOS SUMOS AMOUNTS RECEIVABLE WITHIN ONE YEAR	14,291,228	12,760,928
II.1.	Pirkėjų įsiskolinimas / Trade debtors	7,197,874	7,740,834
II.2.	Kitos gautinos sumos / Other amounts receivable	7,093,354	5,020,094
II.2.1.	Pareikalautas, bet neįmokėtas kapitalas / Called but not paid in share capital		
II.2.2.	Kitos skolos / Other debts	7,093,354	5,020,094
III.	INVESTICIJOS IR TERMINUOTI INDELIAI INVESTMENT AND TERM DEPOSIT	20,991,437	0
III.1.	Nuosavos akcijos / Own shares		
III.2.	Kitos investicijos ir terminuoti indeliai Other investments and term deposits	20,991,437	
IV	GRYNI PINIGAI SAŠKAITOJE IR KASOJE CASH IN BANK AND IN HAND	3,559,179	8,288,985
C.	Sukauptos (gautinos) pajamos ir ateinančio laikotarpio sąnaudos Accrued income and deferred charges	435,824	531,018
	TURTAS IŠ VISO / TOTAL ASSETS	129,548,070	113,191,570

Pavadinimas / Name of the company :

AB Alita


Buveinė / Office

Miškininkų 17, 4580 Alytus

Patvirtinimo data / Date of approval 2024-04-23

Eil. Nr Row No	Savininkų nuosavybė ir įsipareigojimai <i>Equity and liabilities</i>	Kodai <i>Codes</i>	Finansiniai metai <i>Financial year</i>	Praeję finansiniai metai <i>Previous financial year</i>
A.	Kapitalas ir rezervai / Capital and reserves		102,702,219	93,500,743
I.	KAPITALAS / CAPITAL		73,088,135	73,088,135
I.1.	Įstatinis (pasirašytasis) / <i>Subscribed capital</i>		73,088,135	73,088,135
I.2.	Nepareikalautas įmokėti (-) / <i>Uncalled capital</i>			
II.	AKCIJŲ PRIEDAI (NOMINALIOS VERTĖS PERVIRŠIJIMAS) SHARE PREMIUM ACCOUNT			
III.	PERKAINOJIMO REZERVAS / REVALUATION RESERVE			
IV.	REZERVAI / RESERVES		18,487,178	18,027,104
IV.1.	Įstatymo numatyti / <i>Legal reserve</i>		7,288,016	6,827,942
IV.2.	Nepaskirstytini / <i>Restricted reserves</i>		11,199,162	11,199,162
IV.3.	Paskirstytini / <i>Unrestricted reserves</i>			
V.	NEPASKIRSTYTAS PELNAS (NUOSTOLIS) PROFIT (LOSS) BROUGHT FORWARD		11,126,906	2,385,504
V.1	Ataskaitinių metų / <i>Current year</i>		8,741,402	2,385,504
V.2	Ankstesniųjų metų / <i>Previous years</i>		2,385,504	
B.	Finansavimas (dotacijos ir subsidijos) / Financing (grants and subsidies)			
C.	Atidėjimai ir atidėti mokesčiai / Provisions and deferred taxes		0	0
I.	ĮSIPAREIGOJIMŲ IR REIKALAVIMŲ PADENGIMO ATIDĖJIMAI PROVISIONS		0	0
I.1.	Pensijų ir panašių įsipareigojimų / <i>Pensions and similar obligations</i>			
I.2.	Mokesčių / <i>Taxes</i>			
I.2.1.	Netikėtųjų / <i>Unexpected</i>			
I.2.2.	Kitų / <i>Other</i>			
I.3.	Kapitalinio remonto ir stambių priežiūros darbų <i>Capital repairing and significant maintainance work</i>			
I.4.	Kiti / <i>Other</i>			
II.	ATIDĖTI MOKESČIAI / DEFERRED TAXES		0	0
II.1	Kapitalo subsidijos / <i>Capital subsidies</i>			
II.2	Kiti / <i>Other</i>			

D.	MOKĖTINOS SUMOS IR ĮSIPAREIGOJIMAI AMOUNTS PAYABLE AND LIABILITIES	26,735,700	19,585,337
I.	Po vienerių metų mokėtinos sumos ir ilgalaikiai įsipareigojimai <i>Amounts payable after one year and long term liabilities</i>	0	0
I.1	Finansinės skolos / <i>Financial debts</i>	0	0
I.1.1	Antraeilės/ <i>Secondary</i>		
I.1.2	Neantraeilės/ <i>Primary</i>		
I.1.3	Išperkamosios nuomos ir panašūs įsipareigojimai <i>Leasing and similar liabilities</i>		
I.1.4	Kreditinėms institucijoms / <i>Credit institutions</i>		
I.1.5	Kitos / <i>Others</i>		
I.2	Prekybos skolos / <i>Trade payable</i>		
I.2.1	Tiekėjams / <i>Suppliers</i>		
I.2.2	Apmokėtini vekseliai / <i>Bills of exchange payable</i>		
I.3	Avansu gautos sumos pagal pasirašytas sutartis <i>Prepayments received on contracts in progress</i>		
I.4	Kitos mokėtinos sumos ir ilgalaikiai įsipareigojimai <i>Other amounts payable and long-term liabilities</i>		
II.	PER VIENERIUS METUS MOKĖTINOS SUMOS IR TRUMPALAIKIAI ĮSIPAREIGOJIMAI AMOUNTS PAYABLE WITHIN ONE YEAR AND SHORT TERM LIABILITIES	26,735,700	19,585,337
II.1	Ilgalaikių skolų einamųjų metų dalis / <i>Current year portion of long term debts</i>		
II.2	Finansinės skolos / <i>Financial debts</i>	0	0
II.2.1	Kreditinėms institucijoms / <i>Credit institutions</i>		
II.2.2	Kitos / <i>Others</i>		
II.3	Prekybos skolos / <i>Trade payable</i>	6,797,715	3,689,630
II.3.1	Tiekėjams / <i>Suppliers</i>	6,797,715	3,689,630
II.3.2	Apmokėtini vekseliai / <i>Bills of exchange payable</i>		
II.4	Avansu gautos sumos pagal pasirašytas sutartis <i>Prepayments received on contracts in progress</i>	643,415	733,417
II.5	Mokesčiai, atlyginimai ir socialinis draudimas <i>Taxes, remuneration and social security</i>	19,245,867	12,835,122
II.5.1	Mokesčiai / <i>Taxes</i>	17,657,393	11,834,824
II.5.2	Atlyginimai / <i>Remunerations</i>	1,171,986	408,345
II.5.3	Socialinis draudimas / <i>Social security</i>	416,488	591,953
II.6	Kitos mokėtinos sumos ir trumpalaikiai įsipareigojimai <i>Other amounts payable and short-term liabilities</i>	48,703	2,327,168
F.	Sukauptos sąnaudos ir ateinančio laikotarpio pajamos Accruals and deferred income	110,151	105,490
	SAVININKŲ NUOSAVYBĖ IR ĮSIPAREIGOJIMAI IŠ VISO TOTAL EQUITY AND LIABILITIES	129,548,070	113,191,570


 General Director
 2015.06.15

Pavadinimas / Name of the company :

AB Alita

Buveinė / Office

Miškininkų 17, 4580 Alytus


Patvirtinimo data / Date of approval 2004-04-23

Forma B

2003 gruodžio 31 d. / 31 December 2003

PELNO (NUOSTOLIO) ATASKAITA (litais)
 PROFIT AND LOSS ACCOUNT (in Litais)

Eil. Nr Row No	Straipsniai / Items	Kodai Code	Finansiniai metai Financial year	Praėję finansiniai metai Previous financial year
I.	PARDAVIMAI IR PASLAUGOS / SALES AND SERVICES		107,220,450	92,177,894
I.1.	Pajamos už parduotas prekes / Revenues from goods sold		104,558,879	88,913,556
I.2.	Pajamos už atliktas paslaugas / Revenues from services rendered		2,661,571	3,264,338
II.	PARDUOTŲ PREKIŲ IR ATLIKTŲ DARBŲ SAVIKAINA COST OF GOODS SOLD AND SERVICES RENDERED		65,712,868	60,801,555
II.1.	Žaliavų, komplektavimo gaminių ir perparduoti skirtų prekių Raw materials, consumables and goods for resale		63,626,830	58,322,455
II.2.	Paslaugų, darbų ir tyrimų / Services, work and research		2,086,038	2,479,100
III.	BENDRASIS PELNAS / GROSS PROFIT (NUOSTOLIS) / (LOSS)		41,507,582 ()	31,376,339 ()
IV.	VEIKLOS SĄNAUDOS / OPERATING EXPENSES		25,648,468	22,771,238
IV.1.	Pardavimų / Sales		14,201,905	10,660,271
IV.2.	Bendrosios ir administracinės / General and administrative		11,446,563	12,110,967
V.	VEIKLOS PELNAS / OPERATING PROFIT (NUOSTOLIS) / (LOSS)		15,859,114 ()	8,605,101 ()
VI.	KITA VEIKLA / OTHER OPERATIONS		(89,170)	(93,530)
VI.1.	Pajamos / Income		165,885	153,222
VI.2.	Sąnaudos / Expenses		255,055	246,752
VII.	FINANSINĖ IR INVESTICINĖ VEIKLA FINANCIAL AND INVESTING ACTIVITIES		(1,910,033)	(3,815,155)
VII.1.	Pajamos / Income		729,124	457,791
VII.2.	Sąnaudos / Expenses		2,639,157	4,272,946
VIII.	ĮPRASTINĖS VEIKLOS PELNAS PROFIT FROM ORDINARY ACTIVITY (NUOSTOLIS) / (LOSS)		13,859,911 ()	4,696,416 ()
IX.	PAGAUTĖ (ypatingasis pelnas) / EXTRAORDINARY GAIN		1,503,975	318,923
X.	NETEKIMAI (ypatingieji praradimai) / EXTRAORDINARY LOSS		3,747,670	346,235
XI.	ATASKAITINIŲ METŲ PELNAS PRIEŠ APMOKESTINIMĄ CURRENT YEAR PROFIT BEFORE TAXES (NUOSTOLIS) / (LOSS)		11,616,216 ()	4,669,104 ()
XII.	PELNO MOKESTIS / PROFIT TAX		2,414,741	1,443,154
XIII.	GRYNASIS ATASKAITINIŲ METŲ PELNAS NET PROFIT OF CURRENT YEAR (NUOSTOLIS) / (LOSS)		9,201,475 ()	3,225,950 ()



Quantitative Finance
16
2004

Pavadinimas / Name of the company :

AB Alita

Buveinė / Office


Miškininkų 17, 4580 Alytus

Patvirtinimo data / Date of approval 2004-04-23

Forma C

PELNO (NUOSTOLIO) PASKIRSTYMO ATASKAITA (litais) /
STATEMENT ON PROFIT (LOSS) APPROPRIATION (in Litas)

Eil. Nr Row No	Straipsniai / Items	Kodai Code	Finansiniai metai Financial year	Praeję finansiniai metai Previous financial year
I.	Nepaskirstytasis rezultatas - pelnas ataskaitinio laikotarpio pradžioje <i>Profit brought forward from the previous year</i> (nuostolis) / (loss)		2,385,504	6,248,822
I.1	Pataisymai susiję su praeitais laikotarpiais <i>Corrections related to previous periods</i>			(4,010,958)
II	Grynas ataskaitinio laikotarpio rezultatas - pelnas <i>Current year profit</i> (nuostolis) / (loss)		9,201,475	3,225,950
III	Paskirstytinas rezultatas - pelnas / <i>Profit to be appropriated</i> (nuostolis) / (loss)		11,586,979	5,463,814
IV	Akcininkų įnašai nuostoliams padengti <i>Shareholders contributions against losses</i>			
V	Pervedimai iš rezervų / <i>Transfers from reserves</i>			
VI	Paskirstytinas pelnas / <i>Profit to be appropriated</i>		11,586,979	5,463,814
VII	Pelno paskirstymas / <i>Appropriation of profit:</i>		460,073	3,078,310
VII.1	Į įstatymo numatytus rezervus / <i>to legal reserves</i>		460,073	273,191
VII.2	Į kitus rezervus / <i>to other reserves</i>			
VII.3	Dividendai / <i>dividends</i>			2,185,526
VII.4	Kiti / <i>other appropriation</i>			619,593
VIII	Nepaskirstytas rezultatas - pelnas <i>Profit to be carried forward at the end of the current year</i> (nuostolis) - ataskaitinio laikotarpio pabaigoje <i>(loss) to be carried forward at the end of the current period</i>		11,126,906	2,385,504



Pavadinimas / Name of the company :

AB Alita

Buveinė / Office

Miškininkų 17, 4580 Alytus

Patvirtinimo data / Date of approval 2004-04-23

Forma D / Form D

FINANSINĖS BŪKLĖS PAKITIMŲ (PINIGŲ SRAUTŲ) ATASKAITA (litas)
CASH FLOWS STATEMENT (in Litas)

Eil. Nr Row No	Straipsniai / Items	Finansiniai metai Financial year	Praeję finansiniai metai Previous financial year
I.	Pinigų srautai iš įmonės veiklos / Cash flow from company's activities		
I.1.	Grynasis pelnas (nuostolis) / Net profit (loss)	9,201,475	3,225,950
I.2.	Nusidėvėjimo ir amortizacijos sąnaudos / Depreciation and amortisation expenses	3,408,291	11,767,033
I.3.	Užsienio valiutos pasikeitimo neigiama (teigiama) įtaka Negative (positive) influence of changes in foreign currency exchange rates	66,204	(129,975)
I.4.	Ilgalaikio turto perdavimo netekimai (pagauta)/Losses (gain) on disposals of fixed assets	2,866,410	255,395
I.5.	Pirkėjų įsiskolinimo sumažėjimas (padidėjimas) / Decrease (increase) in trade receivables	(386,225)	432,429
I.6.	Įsiskolinimo tiekėjams padidėjimas (sumažėjimas)/Increase (decrease) in trade payables	3,108,085	(950,077)
I.7.	Įvairių įmonės skolų padidėjimas (sumažėjimas)/Increase (decrease) in other assets/liab.	502,835	510,549
I.8.	Įsiskolinimų biudžetui padidėjimas (sumažėjimas) Increase (decrease) in amounts payable to Government and authorities	5,822,569	7,583,169
I.9.	Išankstinių apmokėjimų sumažėjimas (padidėjimas)/Decrease (increase) in prepayments	(484,261)	(670,650)
I.10.	Finansinės ir investicinės veiklos nuostolis (pelnas) Losses (gain) from financial and investing activities	1,843,830	3,945,129
	Grynieji pinigų srautai iš įmonės veiklos / Net cash flows from operating activities	25,949,213	25,968,952
II.	Pinigų srautai iš investicinės veiklos / Cash flow from investing activities		
II.1.	Iš ilgalaikio turto perdavimo (įsigijimo) / Sales (purchases) of long term assets	(5,602,863)	(7,057,931)
II.2.	Iš investicijų perdavimo (įsigijimo) / Sales (purchases) of investments	(147,294)	
	Grynieji pinigų srautai iš investicinės veiklos / Net cash flow from investing activities	(5,750,157)	(7,057,931)
III.	Pinigų srautai iš finansinės veiklos / Cash flows from financial activities		
	Paprastųjų ir privilegijuotųjų akcijų išleidimas		
III.1.	Emission of common and preferred shares		
III.2.	Savų akcijų supirkimas / Redemption of own shares		
III.3.	Obligacijų išleidimas / Bonds emission		
III.4.	Išperkamosios nuomos įsipareigojimų apmokėjimai / Leasing liabilities payments		(50,908)
III.5.	Skolų bankui padidėjimas (sumažėjimas) / Increase (decrease) in bank loans		(7,932,000)
III.6.	Kitos įmonės / Other companies	(2,176,099)	(4,141,036)
III.6.1.	mokėtinų skolų padidėjimas (sumažėjimas)/ increase (decrease) in payables	(102,839)	(771)
III.6.2.	gautinų sumų padidėjimas (sumažėjimas)/ increase (decrease) of receivables	(2,073,260)	(4,140,265)
III.7.	Išmokėti dividendai / Dividends paid	(2,175,626)	(4,739,847)
III.8.	Kiti pinigų gavimai (išmokėjimai) / Other cash received (paid)	2,657,995	(3,818,329)
	Grynieji pinigų srautai iš finansinės veiklos / Net cash flows from financial activities	(1,693,730)	(20,682,120)
IV.	Pinigų srautai iš ypatingosios veiklos / Cash flows from extraordinary activities		
IV.1.	Pinigų srautų iš ypatingosios veiklos padidėjimas (sumažėjimas) Increase (decrease) in cash flows from extraordinary activities	(2,243,695)	(27,312)
	Grynieji pinigų srautai iš ypatingosios veiklos Net cash flows from extraordinary activities	(2,243,695)	(27,312)
V.	Grynųjų pinigų srautų padidėjimas / Increase in net cash flow (sumažėjimas) / (decrease)	16,261,631	(1,798,411)
VI.	Pinigai laikotarpio pradžioje / Cash at the beginning of the period	8,288,985	10,087,396
VII.	Pinigai laikotarpio pabaigoje / Cash at the end of the period	24,550,616	8,288,985

Pavadinimas / Name of the company :
Buveinė / Office
Patvirtinimo data / Date of approval 2004-04-23

AB Alita
Miškininkų 17, 4580 Alytus

Forma H / Form H

FORMAVIMO SAVIKAINA (Lt.) / FORMATION COST (in Litas)

Rodikliai / Items	Kodai Codes	Suma (Lt.) Amount (Litas)
Grynoji vertė ankstesniųjų finansinių metų pabaigoje <i>Net value at the end of previous financial year</i>		
Ataskaitinių metų pokyčiai / <i>Current year changes</i>		
Einamųjų metų išlaidos, didinančios formavimo savikainą <i>Current year expenses that increase formation cost</i>		
Formavimo savikainos amortizacija (-) / <i>Amortisation of formation cost</i>		
Kiti pokyčiai +/(-) / <i>Other changes</i>		
Grynoji vertė einamųjų finansinių metų pabaigoje <i>Net value at the end of current financial year</i>		<input type="text"/>

Pavadinimas / Name of the company :

AB Alita

Buveinė / Office

Miškininkų 17, 4580 Alytus

Patvirtinimo data / Date of approval *2024-04-23*

Forma I / Form I

ILGALAIKIS NEMATERIALUS TURTAS (LI) / INTANGIBLE FIXED ASSETS (in Litas)

Rodikliai / Items	Kodai Codes	Tyrimo ir vystymo darbai Research and development	Koncesijos, patentai, licencijos ir pan. Patents, licenses, etc.	Prestizžas Goodwill	Programinė įranga Software
a) ĮSIGIJIMO VERTĖ / ACQUISITION VALUE Ankstesniųjų finansinių metų pabaigoje / At the end of previous financial year Einaamųjų metų pokyčiai / Current year changes Turto įsigijimai (įskaitant nebaigtą) / Acquisitions of assets (including not finished) Peleistas ir nebeuždomas turtas (-) / Disposed and not used assets Perašymai iš vieno straipsnio į kitą +/(-) / Internal transfers			110,033		562,942 37,101 (3,660)
b) NURASYTOS SUMOS IR AMORTIZACIJA AMOUNTS WRITTEN OFF AND AMORTISATION Ankstesniųjų finansinių metų pabaigoje / At the end of previous financial year Einaamųjų metų pokyčiai / Current year changes Įrašai / Entries Atstatantys įrašai (-) / Corrections (-) Tretiesiems asmenims perleisto turto (-) / Transferred to third parties Nurašyto turto (-) / Written off assets Perašymai iš vieno straipsnio į kitą +/(-) / Internal transfers			110,033 64,414 17,226		596,383 514,924 27,035 (3,660)
Einaamųjų metų pabaigoje / At the end of the current year c) GRŪNOJI VERTĖ EINAMŲJŲ METŲ PABAIGOJE (a)-(cb)** NET VALUE AT THE END OF CURRENT YEAR			81,640 28,393		538,299 58084

* Ilgalaikio nematerialiojo turto įsigijimo išlaidos gali būti atvaizduotos tik atlikus atitinkamas išlaidas šiam turtui įsigyti. Nebaigtas įsigyti ilgalaiškis nematerialusis turtas atvaizduojamas tik "Šankstinių apmokėjimų" skylyje. / Intangible fixed assets acquisition cost may be showed only after the corresponding costs were actually incurred. Not fully acquired intangible fixed assets should be presented as "Prepayments".

Pavadinimas / Name of the company :
 Buveinė / Office
 Patvirtinimo data / Date of approval

AB Alita
 Miškininkų 17, 4580 Alytus

2024-04-23

Forma J / Form J

ILGALAIKIS MATERIALUSIS TURTAS (LT.) / TANGIBLE FIXED ASSETS

Rodikliai / Items	Kodai Codes	Žemė ir pastatai Land and buildings	Statiniai ir mašinos Constructions and machines	Transporto priemonės Vehicles	Kiti įrenginiai, įrankiai ir kt. Other tools and equipments	Išperkamosios nuomos ir pan. Leased equipment	Kitas materialusis turtas Other tangible assets	Nebaigtas statyti ir gaminti turtas bei išankstiniai apmokėjimai Construction in progress and prepayments
a) ĮSIGIJIMO VERTĖ / ACQUISITION VALUE Ankstesniųjų finansinių metų pabaigoje / At the end of previous financial year Einamųjų metų pokyčiai / Current year changes Turto įsigijimai / Acquisitions of assets Perleistas ir nebenaudojamas turtas (-) / Disposed and not used assets Perrąšymai iš vieno straipsnio į kitą +/- / Internal transfers		19,214,428	3,891,710	3,729,558	24,947,136		7,383,102	708,114
Atidėjimai / Provisions		880,881	28,718	(720)	(61,328)		(247,182)	977,224
Einamųjų metų pabaigoje / At the end of the current year		20,095,309	3,920,428	3,654,861	31,181,980	0	5,948,218	96,343
b) PERKAINOJIMAS / REVALUATION** Ankstesniųjų finansinių metų pabaigoje / At the end of previous financial year Einamųjų metų pokyčiai / Current year changes Vertės padidėjimas / Increase in value Turtas asmenims perleisto turto (-) / Transferred to third parties Nurašyto turto (-) / Written off assets Perrąšymai iš vieno straipsnio į kitą +/- / Internal transfers		22,199,421	527,911	567,848	20,226,743	0	2,014,021	
Einamųjų metų pabaigoje / At the end of the current year		22,199,421	527,911	483,899	20,170,546	0	1,926,264	0
c) NURASŲTOS SŪMOS IR NUSIDĖJIMAS / AMOUNTS WRITTEN OFF AND DEPRECIATIONS Ankstesniųjų finansinių metų pabaigoje / At the end of previous financial year Einamųjų metų pokyčiai / Current year changes Pildikėjimai / Additions Astaitynys įrašai (-) / Corrections Turtas asmenims perleisto turto (-) / Transferred to third parties Nurašyto turto (-) / Written off assets Perrąšymai iš vieno straipsnio į kitą +/- / Internal transfers		10,779,328	1,432,068	2,778,360	25,173,815		4,655,711	
Einamųjų metų pabaigoje / At the end of the current year		708,733	293,465	412,933	2,943,470		757,949	
Vertės sumažinimas / Provision for impairment		11,488,061	28,718	(287,807)	(113,760)		(123,562)	
Einamųjų metų pabaigoje / At the end of the current year		(2,668,038)	1,754,251	(15)	157,442		(186,144)	
d) GRYNOJI VERTĖ EINAMŲJŲ METŲ PABAIGOJE (a)+(b)-(c)** NET VALUE AT THE END OF CURRENT YEAR		28,138,631	2,694,088	1,235,289	23,141,741	0	2,867,420	96,343

*b) dalyje atvaizduojamas skirtumas tarp perkainotos ir įsigijimo vertės. / In the b) part the difference between acquisition values before and after revaluation is presented.

**c) dalyje atvaizduojamas ilgalaikio materialiojo turto įsigijimo ir perkainojimo vertės nusidėjimas.

In the c) part the depreciation of tangible fixed assets acquisition value and revaluation value are presented.

Pavadinimas / Name of the company :

AB Alita

Buveinė / Office

Miškininkų 17, 4580 Alytus

Patvirtinimo data / Date of approval 2004-04-23

Forma K / Form K

ILGALAIKIS FINANSINIS TURTAS (Lt.) / LONG TERM FINANCIAL ASSETS

Rodikliai / Items	Kodai Codes	Investicijos / Investments **	
		Pagrindinės investicijos Main investments	Kitos investicijos Other investments
a) ĮSIGIJIMO VERTE / ACQUISITION VALUE			
Ankstesniųjų finansinių metų pabaigoje / At the end of previous financial year			1,802,783
Einamųjų metų pokyčiai / Current year changes			
Įsigijimai / Acquisitions			
Perleidimai (-) / Disposals			
Perrašymai iš vieno straipsnio į kitą +/(-) / Internal transfers			
Einamųjų metų pabaigoje / At the end of the current year		0	1,802,783
b) VERTĖS PADIDĖJIMAS / INCREASE OF VALUE			
Ankstesniųjų finansinių metų pabaigoje / At the end of previous financial year			
Einamųjų metų pokyčiai / Current year changes			
Vertės padidėjimas ataskaitiniais metais / Increase in value during current year			147,294
Anuliuavimai (-) / Cancellations			
Perrašymai iš vieno straipsnio į kitą +/(-) / Internal transfers			
Einamųjų metų pabaigoje / At the end of the current year		0	147,294
c) AMORTIZACIJA / AMORTIZATION			
Ankstesniųjų finansinių metų pabaigoje / At the end of previous financial year			
Einamųjų metų pokyčiai / Current year changes			
Vertės sumažėjimas ataskaitiniais metais / Decrease of value during current period			
Atstatantys įrašai (-) / Corrections			
Anuliuavimai (-) / Cancellations			
Perrašymai iš vieno straipsnio į kitą +/(-) / Internal transfers			
Einamųjų metų pabaigoje / At the end of the current year			
d) NEPAREIKALAUTOS SUMOS (-) / UNCALLED AMOUNTS			
Ankstesniųjų finansinių metų pabaigoje / At the end of previous financial year			
Einamųjų metų pokyčiai (+)/(-) / Current year changes			
Einamųjų metų pabaigoje / At the end of the current year			
GRYNOJI VERTĖ EINAMŪJŲ METŲ PABAIGOJE (a)+(b)-(c)-(d)			
NET VALUE AT THE END OF CURRENT YEAR		0	1,950,077

* Ilgalaikio finansinio turto vertė atvaizduojama kartu su dar nepareikalautomis įmokėti sumomis.

The value of long term financial assets includes the uncalled amounts.

**Šios dalies "Pagrindinių investicijų" skiltyje atvaizduojamos įmonės investicijos, sudarančios 20 ar daugiau procentų nuo įmonės, į kurią investuotas finansinis turtas, įstatinio kapitalo.

"Main investments" includes the investment that comprises 20 or more per cent of share capital of the company into which the financial long-term assets were invested.

Pavadinimas / Name of the company :

AB Alita

Buveinė / Office

Miškininkų 17, 4580 Alytus

Patvirtinimo data / Date of approval 2004-04-23

Forma L / Form L

KAPITALO BŪKLĖ / STATE OF CAPITAL

Rodikliai / Items	Kodai Codes	Sumos (Lt) Amounts (in Litās)	Akcijų skaičius Number of shares
A. Registruotas kapitalas / Registered capital			
1. Pasirašytas kapitalas / Subscribed capital			
- Ankstesniųjų metų pabaigoje / At the end of previous year		73,088,135	73,088,135
- Pokyčiai per ataskaitinius metus / Current year changes			
- Ataskaitinių metų pabaigoje At the end of the financial year		73,088,135	73,088,135
2. Kapitalo struktūra / Structure of capital			
2.1. Pagal akcijų rūšis / Type of shares			
2.10. Paprastosios akcijos / Common shares		73,088,135	73,088,135
2.11. Privilegiuotosios akcijos / Preferred shares			
2.2. Fizinių asmenų / Private persons			
2.2. Valstybinis kapitalas / State owned capital			
B. Nepareikalautos bei pareikalautos, bet dar neapmokėtos sumos			
<i>Uncalled and called not paid amounts</i>		Nepareikalautos sumos Uncalled amounts	Pareikalautos, bet neapmokėtos sumos Not paid called amounts
Akcininkai - skolininkai* / Shareholders - debtors		(litais) / (in Litās)	
.....	
.....	
.....	
.....	
.....	
IŠ VISO / TOTAL			
		Turimo kapitalo suma Amount of capital held	Atitinkamų akcijų skaičius Corresponding number of shares
C. Nuosavos akcijos, kurias turi pati įmonė			
<i>Own shares held by enterprise</i>			

* Išvardinami svarbiausieji akcininkai - skolininkai / The main shareholders - debtors are listed

Pavadinimas / Name of the company :

AB Alita

Buveinė / Office

Miškininkų 17, 4580 Alytus

Patvirtinimo data / Date of approval 2004-04-23

Forma M / Form M

ĮMONĖS SKOLŲ BŪKLĖ (Lt.) / STATE OF AMOUNTS PAYABLE (in Litus)

Rodikliai Items	Kodas Codes	Skolos ar jų dalys, apmokėtinos Amounts payable or part of amounts payable		
		Per vienerius finansinius metus During the financial year	Po vienerių metų, bet ne vėliau kaip per penkerius metus not more than five years	Po penkerių metų After five years
A. Mokėtinų skolų skaidymas pagal rūšis <i>Split of amounts payable per type</i>				
Finansinės skolos / Financial payable:		0	0	0
1. Antraeilės skolos/ Secondary debts				
2. Neantraeilės skolos/ Primary debts				
3. Išperkamoji nuoma ir panašūs įsipareigojimai <i>Leasing and similar liabilities</i>				
4. Kredito institucijos / Credit institutions				
5. Užsienio kredito institucijų paskolos <i>Loans from foreign credit institutions</i>				
6. Kitos skolos / Other payables				
Prekybinės skolos/ Trade payables:		6,797,715	0	
1. Tiekėjams / Suppliers		6,797,715		
2. Išduoti vekseliai / Bills of exchange payable				
Avansu gautos sumos / Prepayments received		643,415		
Mokesčių, darbo užmokesčio ir socialinio draudimo skolos <i>Taxes, remuneration and social security payable</i>		19,245,867		
1. Mokesčiai / Taxes		17,657,393		
2. Atlyginimas ir socialinis draudimas <i>Salaries and social security</i>		1,588,474		
Kitos skolos / Other payable		48,703		
IŠ VISO / TOTAL		26,735,700	0	0

B. Garantinės skolos <i>B. Guaranteed loans</i>	Kodas Codes	Skolos, kurias garantuoja <i>Loans, guaranteed by</i>	
		Vyriausybė <i>The Government</i>	Vertybiniai popieriai, apdrausti įmonės turtu <i>Real securities constituted by the assets of the enterprise</i>
Finansinės skolos / Financial payable:			
1. Antraeilės skolos/ Secondary debts			
2. Neantraeilės skolos/ Primary debts			
3. Išperkamoji nuoma ir panašūs įsipareigojimai <i>Leasing and similar liabilities</i>			
4. Kredito institucijos / Credit institutions			
6. Kitos skolos / Other payables			
Prekybinės skolos/ Trade payables:			
1. Tiekėjams / Suppliers			
2. Išduoti vekseliai / Bills of exchange payable			
Avansu gautos sumos / Prepayments received			
Kitos skolos / Other debts			
IŠ VISO / TOTAL			0

Pavadinimas / Name of the company : AB Alita
Buveinė / Office Miškininkų 17, 4580 Alytus
Patvirtinimo data / Date of approval 2004-04-23

Forma N / Form N

ĮMONĖS TEISĖS IR ĮSIPAREIGOJIMAI, NEATSPINDĖTI BALANSE* (tūkst. Lt)
RIGHTS AND COMMITMENTS NOT DISCLOSED IN THE BALANCE SHEET* (in tLitas)

Rodikliai <i>Items</i>	Kodai <i>Codes</i>	Finansiniai metai <i>Financial year</i>
Apyvartoje esantys įmonės patvirtinti vekseliai <i>Bills of exchange in circulation endorsed by the enterprise</i>		

* Prie šios pažymos pridedamos pastabos apie stambias dar neišsprastas įmonės bylas, galinčias daryti įtaką jos finansinei būklei
Notes: concerning significant litigation, which may influence the financial position of the enterprise, are attached to this annex.

Pagal kredito linijos sutartį įmonė yra įkeitusi pinigines įplaukas į Vilniaus Banko sąskaitas sumoje 3,000 tLitų bei pastatus ir įrengimus, kurių likutinė vertė 2003 m gruodžio 31 d yra 2,452 tLitų.

For the security of the credit line the company has pledged cash inflows to the company's account in Vilnius Bank in the amount of 3,000 tLitas and pledged buildings and machinery with the net book value of 2,452 tLitas as at 31 December 2003.

Pavadinimas / Name of the company : AB Alita
 Buveinė / Office Miškininkų 17, 4580 Alytus
 Patvirtinimo data / Date of approval 2004-04-23

Forma U / Form U

SUKAUPOTOS PAJAMOS (Lt) / ACCRUED INCOME (In Litus)

Sukauptų pajamų straipsniai <i>Items of accrued income</i>	Kodai <i>Codes</i>	Uždirbtų, bet neapmokėtų pajamų apmokėjimas / <i>Earned, but not paid yet</i>		
		Per kitus finansinius metus <i>During next financial year</i>	Po kitų metų, bet ne vėliau kaip per dvejus metus <i>After one financial year but not later than within two years</i>	Po dviejų metų <i>After two years</i>
Sukauptos pajamos, iš viso <i>Accrued income total</i>				

ATEINANČIŲ LAIKOTARPIŲ SĄNAUDOS (Lt) / DEFERRED EXPENSES (in Litus)

Ateinančių laikotarpių sąnaudų straipsniai <i>Deferred expenses items</i>	Kodai <i>Codes</i>	Ateinančių laikotarpių sąnaudos, kurios bus pripažintos patirtomis sąnaudomis <i>Deferred expenses, which will be recognise as cost</i>		
		Per kitus finansinius metus <i>During the next financial year</i>	Po kitų metų, bet ne vėliau kaip per dvejus metus <i>After one financial year but not later than within two years</i>	Po dviejų metų <i>After two years</i>
Sulčių gamybos sąnaudos / <i>Juice production expenses</i>		130,092		
Remontas / <i>Repair</i>		106,691		
Draudimas, licencijos, kt. / <i>Insurance, licenses, etc.</i>		199,041		
Ateinančių laikotarpių sąnaudos, iš viso <i>Deferred expenses total</i>		435,824	0	0

Pavadinimas / Name of the company : AB Alita
 Buveinė / Office Miškininkų 17, 4580 Alytus
 Patvirtinimo data / Date of approval 2004-04-23 2003 gruodžio mėn. 31 d.

Forma T / Form T

SUKAUPOTOS SĄNAUDOS (Lt) / ACCRUED EXPENSES (in L itas)

Sukauptų sąnaudų straipsniai <i>Items of accrued expenses</i>	Kodai <i>Codes</i>	Sukauptos sąnaudos, kurios bus apmokėtos <i>Accrued expenses which will be paid</i>		
		Per kitus finansinius metus <i>During the next financial year</i>	Po kitų metų, bet ne vėliau kaip per dvejus metus <i>After one financial year but not later than within two years</i>	Po dviejų metų <i>After two years</i>
Audito mokesčiai/ Audit fee		45,000		
Ryšių paslaugos, kt. / Telecommunication and other services		46,067		
Reklama / Advertising		19,084		
Sukauptos sąnaudos, iš viso <i>Accrued expenses Total</i>		110,151		

ATEINANČIŲ LAIKOTARPIŲ PAJAMOS (Lt) / DEFERRED INCOME (in Litas)

Ateinančių laikotarpių pajamų straipsniai <i>Items of deferred income</i>	Kodai <i>Codes</i>	Ateinančių laikotarpių pajamos, kurios bus uždirbtos <i>Deferred income which will be earned</i>		
		Per kitus finansinius metus <i>During the next financial year</i>	Po kitų metų, bet ne vėliau kaip per dvejus metus <i>After one financial year but not later than within two years</i>	Po dviejų metų <i>After two years</i>
Ateinančių laikotarpių pajamos, iš viso <i>Deferred income total</i>		0		

Pavadinimas / Name of the company :

AB Alita

Buveinė / Office

Miškininkų 17, 4580 Alytus

Patvirtinimo data / Date of approval 2004-04-23

Forma TA / Form TA

FINANSINIAI RYŠIAI SU ĮMONĖS VADOVAIS * (Lt)
FINANCIAL RELATIONS WITH MANAGEMENT (Litas)

Rodikliai / Items	Kodai Codes	Ataskaitiniai finansiniai metai Current financial year	Praėję finansiniai metai Previous financial year
A. Vadovams per metus apskaičiuotos sumos, susijusios su darbo santykiais Amounts paid to Management, related to labour relations		618,631	699,528
B Įmonės suteiktos paskolos vadovams Loans granted by the company to its Management			
C Jiems neatlygintai perduotas turtas ir dovanos Assets and gifts that were given to Management free of charge			
D Jiems suteiktos įvairios garantijos įmonės vardu Various guarantees issued by the company to the management			
E Kitos reikšmingos sumos, per metus apskaičiuotos vadovams Other material amounts paid out to Management during the year		21779	53869
F Reikšmingi vadovų įsipareigojimai įmonei Significant Management's obligations towards the company			
Vadovų vidutinis skaičius per metus Average number of management during the year		5	6

Papildoma informacija apie A-F eilutėse pateiktą sumą

Additional information about amount specified in lines A-F

A. Darbo užmokestis, priedai, premijos, pašalpos

C. Piniginės dovanos jubiliejaus ir šv. Kalėdų proga

E. Dividendai už akcijas

* Vadovais šioje lentelėje laikomi įmonės administracijos vadovas, jo pavaduotojai, tarybų ir valdybų nariai, vyriausieji buhalteriai (finansininkai).

The management as to this note includes the head of administration, his deputies, members of Council and Board, chief accountants (financiers).

Pavadinimas / Name of the company :

AB Alita

Buveinė / Office

Miškininkų 17, 4580 Alytus

Patvirtinimo data / Date of approval 2004-04-23

Forma TB / Form TB

FINANSINĖS IR INVESTICINĖS VEIKLOS REZULTATAI (Lt)

RESULTS FROM FINANCIAL AND INVESTMENT OPERATIONS (In Litas)

	Kodai <i>Codes</i>	Ataskaitiniai finansiniai metai <i>Current financial year</i>	Praėję finansiniai metai <i>Previous financial year</i>
<i>Rodikliai / Items</i>			
a) FINANSINĖS IR INVESTICINĖS VEIKLOS PAJAMOS - IŠ VISO <i>TOTAL INCOME FROM FINANCIAL AND INVESTMENT ACTIVITIES</i> Reikšmingų sumų detalizavimas* / <i>Specification of material amounts :</i>		729,124	457,791
Palūkanų pajamos / <i>Interest income</i>		219,530	
Valiutos kursų pasikeitimo teigiama įtaka / <i>Currency exchange gain</i>		231,694	391,612
Kreditorinio įsiskolinimo nurašymas / <i>Written-off liabilities</i>		94,785	
Baudų ir delspinigių pajamos / <i>Income from fines and penalties</i>		26,878	877
Dividendų pajamos / <i>Income from dividends</i>		8,943	7,470
Kitos / <i>Other</i>		147,294	57,832
b) FINANSINĖS IR INVESTICINĖS VEIKLOS SĄNAUDOS - IŠ VISO <i>TOTAL EXPENSES FROM FINANCIAL AND INVESTMENT ACTIVITIES</i> Reikšmingų sumų detalizavimas* / <i>Specification of material amounts :</i>		2,639,157	4,272,946
Banko palūkanos / <i>Bank interest</i>			
Banko komisiniai ir kitos paslaugos / <i>Bank commissions and other</i>			
Inkasavimo paslaugos / <i>Collection services</i>			
Valiutos kursų pasikeitimo neigiama įtaka / <i>Currency exchange loss</i>		297,898	261,637
Trumpalaikių kreditų palūkanos / <i>Interests for short-term credits</i>			144,395
Gautinų skolų nurašymas / <i>Written-off receivables</i>		2,250,635	200,401
Neatgaunamo turto nurašymas / <i>Written-off assets</i>			3,534,590
Kitos / <i>Other</i>		90,624	131,923
c) KAPITALIZUOTOS FINANSINĖS IR INVESTICINĖS VEIKLOS SĄNAUDOS <i>CAPITALISED COST FROM FINANCIAL AND INVESTMENT ACTIVITIES</i>			
d) FINANSINĖS IR INVESTICINĖS VEIKLOS REZULTATAS (a-b) <i>RESULT FROM FINANCIAL AND INVESTMENT ACTIVITIES (a-b)</i>		(1,910,033)	(3,815,155)

* Detalizuojant reikšmingas pajamų (sąnaudų) sumas, būtina nurodyti sumas, sudarančias daugiau kaip 20% visų finansinės ir investicinės veiklos pajamų (sąnaudų) sumų, o jei nė viena suma neviršija 20% , tuomet - 5 didžiausias sumas.

* When specifying material amounts of income (expenses), it is necessary to specify all amounts exceeding 20% of total income (expenses) from financial and investing activities, and if none of the balances exceed 20%, than 5 biggest balances shall be specified.

Pavadinimas / Name of the company :

AB Alita

Buveinė / Office

Miškininkų 17, 4580 Alytus

Patvirtinimo data / Date of approval 2004-04-23

Forma TC / Form TC

YPATINGOSIOS VEIKLOS REZULTATAI (Lt)

EXTRAORDINARY INCOME AND EXPENSES (In Litas)

Rodikliai / Items	Kodai Codes	Ataskaitiniai finansiniai metai Current financial year	Praėję finansiniai metai Previous financial year
a) PAGAUTĖ (YPATINGOSIOS PAJAMOS) - IŠ VISO EXTRAORDINARY GAIN TOTAL Reikšmingų sumų detalizavimas* Specification of material amounts :		1,503,975	318,923
Gautos draudimo išmokos / Insurance compensations		88,385	124,215
PVM lengvatos pritaikymas / VAT relief adaptation		75,402	80,928
Atstatytas medžiagų nurašymas/reversed write off materials			
Pelno mokestis iš 2002 m. dividendų /Profit tax from 2002 dividends		1,151,548	
Kita / Other		188,640	113,780
b) NETEKIMAI (YPATINGOSIOS SAŃAUDOS) - IŠ VISO EXTRAORDINARY LOSS TOTAL Reikšmingų sumų detalizavimas* Specification of material amounts :		3,747,670	346,235
Nurašyto ilgalaikio turto likutinė vertė / Balance value of written-off fixed assets		105,771	308,135
Vertės sumažėjimas atsargoms / Decrease in inventory value		832,000	
Vertės sumažėjimas ilgalaikiam turtui / Decrease in fixed assets value		2,717,857	
Draudiminių įvykių nuostoliai / Losses due to accidents		88,385	
Kita / Other		3,657	38,100
c) YPATINGOSIOS VEIKLOS REZULTATAS (a-b) RESULT FROM EXTRAORDINARY ACTIVITIES (a-b)		(2,243,695)	(27,312)

* Šia forma papildomas paaiškinamasis raštas, sudarant metinę finansinę atskaitomybę už 1999 ir vėlesnius metus.

**Detalizuojant reikšmingas pagautės (netekimų) sumas, būtina nurodyti sumas, sudarančias daugiau kaip 20% visų ypatingosios veiklos pagautės (netekimų) sumų, o jei nė viena suma neviršija 20%, tuomet - 3 didžiausias.

* This note is supplementary to management's report attached to financial reporting for 1999 and periods that follow.

** When specifying material amounts of extraordinary gain (loss), it is necessary to specify all amounts exceeding 20% of total extraordinary gain (loss), and if none of the balances exceed 20%, than 3 biggest balances shall be specified.