admirals

2024 Konsolideeritud majandusaasta aruanne

Admirals Group AS

Admirals Group AS

Konsolideeritud majandusaasta aruanne 2024

Äriregistri kood	11838516
Aadress	Maakri 19/1, Tallinn, 10145
Telefon	+372 6 309 300
E-mail	info@admiralmarkets.com
Põhitegevusala	Valdusfirma
Majandusaasta algus ja lõpp	01. jaanuar - 31. detsember
Juhatuse esimees	Alexander Tsikhilov
Juhatuse liikmed	Andrey Koks Anton Tikhomirov Eduard Kelvet Lauri Reinberg
Nõukogu esimees	Anatolie Mihalcenco
Nõukogu liikmed	Dmitri Lauš Priit Rohumaa Juri Kartakov Olga Senjuškina
Audiitor	Ernst & Young Baltic AS

Ühingu konsolideeritud majandusaasta aruanne .pdf formaadis Euroopa ühtse elektroonilise aruandlusvormingu (ESEF) märgistuseta. Originaaldokument on esitatud masinloetavas .xhtml formaadis Nasdaq Tallinna börsile ja allkirjastatud digitaalselt.
Link: https://nasdaqbaltic.com/statistics/en/instrument/EE3300001999/reports

Sisukord

Tulemuste kokkuvõte 2024 **5**

Tegevusaruanne **7**
Grupi tutvustus 8
Sihtturud 11
Tooted 12
Kanalid 13
Keskkond, sotsiaalvaldkond ja juhtimine 14
Strateegilised eesmärgid 16
Trendid ja nende mõju meie tulevikule 17
Majanduskeskkond 18
Finantsülevaade 22
Riskijuhtimine 31
Admiralsi juhtimine 33

Konsolideeritud raamatupidamise aastaaruanne **41**
Konsolideeritud finantsseisundi aruanne 42
Konsolideeritud koondkasumiaruanne 44
Konsolideeritud rahavoogude aruanne 46
Konsolideeritud omakapitali muutuste aruanne 48

Konsolideeritud raamatupidamise aastaaruande lisad **49**
Lisa 1. Üldine informatsioon 50
Lisa 2. Konsolideeritud raamatupidamise aastaaruande koostamisel kasutatud olulised arvestusmeetodid ja hindamisalused 50
Lisa 3. Uute muudetud standardite kasutuselevõtt ja tõlgendamine ning uued arvestuspõhimõtted 62
Lisa 4. Hinnangute, eelduste ja otsuste kasutamine 63
Lisa 5. Riskijuhtimine, kapitalinõuete arvutamise põhimõtted ja kapitali adekvaatsus 64
Lisa 6. Finantsvarade ja -kohustuste õiglase väärtuse hindamine 84
Lisa 7. Nõuded krediidiasutustele ja investeerimisühingutele 88
Lisa 8. Finantsvarad ja -kohustused õiglases väärtuses muutusega läbi kasumiaruande 89
Lisa 9. Laenud ja nõuded 90
Lisa 10. Muud varad 91
Lisa 11. Materiaalne põhivara ja kasutusõigusega vara 92

Lisa 12. Immateriaalne põhivara 93
Lisa 13. Võlad ja viitvõlad 94
Lisa 14. Maksukohustused 95
Lisa 15. Rendilepingud 96
Lisa 16. Allutatud võlakirjad 97
Lisa 17. Ettevõtte tulumaks 99
Lisa 18. Bilansivälised varad 100
Lisa 19. Aktsiakapital 101
Lisa 20. Segmendiaruanne 102
Lisa 21. Kauplemistegevuse netotulu 105
Lisa 22. Muud tulud 106
Lisa 23. Tööjõukulud 107
Lisa 24. Tegevuskulud 108
Lisa 25. Tingimuslikud kohustused 109
Lisa 26. Tehingud seotud osapooltega 109
Lisa 27. Tütarettevõtted 111
Lisa 28. Kasum enne intresse, makse, kulumit ja amortisatsiooni (EBITDA) 113

Konsolideerimisgrupi emaettevõtte eraldiseisvad põhiaruanded 114

Juhatuse liikmete allkirjad 2024. aasta majandusaasta aruandele 119

Sõltumatu vandeaudiitori aruanne 120

Kahjumi jaotamise ettepanek 129

Nõukogu allkirjad aastaaruandele 130

Tulude jaotus vastavalt EMTA klassifikaatorile 131

Tulemuste kokkuvõte 2024

- Grupi kauplemistegevuse netotulu oli 38,4 miljonit (2023: 40,9 miljonit eurot, 2022: 69,0 miljonit eurot ja 2021: 35,7 miljonit eurot)
- EBITDA* 0,9 miljonit eurot (2023: -6,5 miljonit eurot, 2022: 27,4 miljonit eurot ja 2021: 2,6 miljonit eurot).
- EBITDA marginaal 2% (2023: -16%, 2022: 40%, ja 2021: 7%).
- Puhaskasum /-kahjum -1,6 miljonit eurot (2023: -9,7 miljonit eurot, 2022: 24,3 miljonit eurot ja 2021: 0,1 miljonit eurot).
- Puhaskasumi marginaal -4% (2023: -24%, 2022: 35% ja 2021: 0,4%).
- Kulude-tulude suhe 110% (2023: 123%, 2022: 65%, ja 2021: 106%).
- Klientide vara 91,3 miljonit eurot (2023: 99,0 miljonit eurot, 2022: 86,0 miljonit eurot, ja 2021: 99,2 miljonit eurot).
- Aktiivsete klientide arv** Grupis vähenes 52% 43 332 kliendini võrreldes 2023. aastaga ja vähenes 22% võrreldes 2022. aastaga (2023: 89 764, 2022: 55 242, 2021: 49 080 aktiivset klienti).
- Aktiivsete kontode arv*** Grupis vähenes 43% 63 249 kontoni võrreldes 2023. aastaga ja vähenes 10% võrreldes 2022. aastaga (2023: 110 471, 2022: 70 346 ja 2021: 63 231 aktiivset kontot).
- Uute taotluste arv Grupis vähenes 64% 95 782 taotluseni võrreldes 2023. aastaga ja vähenes 37% võrreldes 2022. aastaga (2023: 266 779, 2022: 151 116 ja 2021: 123 714 uut taotlust).
- Uute klientide arv Grupis vähenes 57% 10 004 kliendini võrreldes 2023. aastaga ja vähenes 38% võrreldes 2022. aastaga (2023: 23 064, 2022: 16 113 ja 2021: 19 128 uut klienti).
- Admiralsi grupi geograafilise fookuse optimeerimise protsessi raames sõlmis Admirals Group AS 2024. aastal lepingu oma täielikus omanduses oleva tütarettevõtte Admirals AU PTY Ltd (Austraalias litsentseeritud investeerimisettevõte) müügiks mitteseotud osapoolele.
- Lisaks müüs Admirals Group AS oma 62% osaluse ettevõttes AMTS Solutions OÜ.

* Intressi-, maksu- ja amortisatsioonieelne kasum.

**Aktiivsed kliendid on kliendid, kes kauplesid vähemalt ühe korra vastava aasta jooksul.

***Aktiivsed kontod on kontod, millel on vastava aasta jooksul tehtud vähemalt üks tehing.

Kauplemistegevuse netotulu 38,4 miljonit eurot

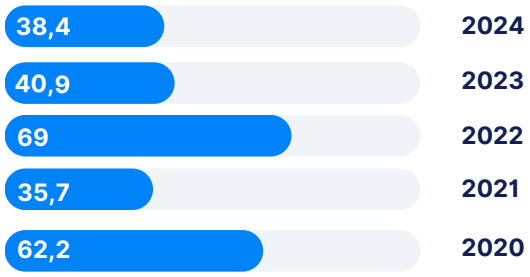

EBITDA* 0,9 EUR miljonit eurot



Puhaskasum (kahjum) -1,6 miljonit eurot



Aktiivsed kontod*** 63 249

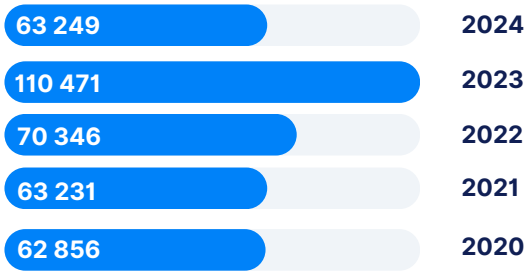

Aktiivsed kliendid** 43 332

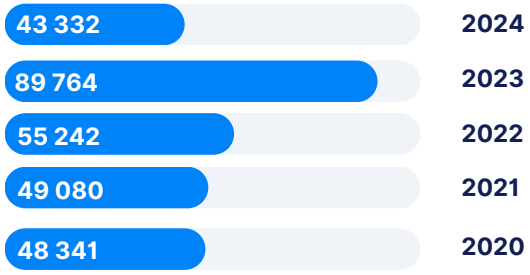

Klientide varad 91 3 miljonit eurot

Kauplemise maht 510 miljardit eurot

Tehingute arv 35 miljonit

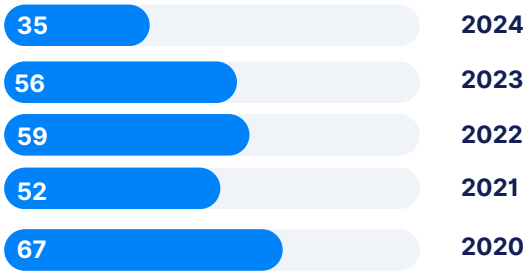

Tegevusaruanne

Järgnev peatükk käsitleb Admirals Group ASi ja sellega seotud tütarettevõtete asutamis- ja litsenseerimisajalugu.

Ülevaade Grupist

ADMIRALS GROUP AS asutati 2009. aastal eesmärgiga kaasata eri riikide finantsettevõtted, et moodustada rahvusvaheline kontsern, mis tegutseb ühise kaubamärgi – Admirals (edaspidi nimetatud kui „Admirals“, “grupp” või „kontsern“).

Alates 2009. aastast finantsturgudel teerajajana on Admirals üleilmse digitaalse tegevusega tipptasemel turuliider. Loome ettevõttesiseseid tarkvaralahendusi kauplemiseks ja investeerimiseks nii ettevõttelt-tarbijale (B2C) kui ka ettevõttelt-ettevõttele (B2B), muutes finantsturud kogu maailmas kättesaadavaks.

Kontserni põhirõhk on kauplemis- ja investeerimisteenuste (peamiselt finantsvõimendusega ja tuletisinstrumendid) arendamisel jae-, kutselistele ja institutsionaalsetele klientidele. Klientidele pakutakse finantsvõimendusega hinnavahelepingute (CFD) tooteid börsivälisel turul, sealhulgas Forex, indeksid, toorained, digivääringud, aktsiad ja ETFid ning börsil noteeritud instrumendid.

Admiralsi eesmärk on pakkuda 2030. aastaks finantsvabadust 10 miljonile inimesele. See tähendab, et kontsern arendab ka vajalikku lähenemisviisi suunamaks võrdsel määral nii alustavaid kui ka kogenud kliente, et saavutada üldine eesmärk.

Lisaks sellele keskendub kontsern nii kogenud kauplejate täiendõppele kui ka uute huviliste koolitamisele.
Võttes sihikule uued kliendisegmendid, võimaldab oluline strateegiline lähenemine äritegevust veelgi laiendada.

Alates 2025. aastast kuuluvad konsolideerimisgruppi tegevusloaga investeerimisühingud Admiral Markets AS, Admiral Markets UK Ltd, Admirals Europe Ltd, Admiral Markets AS/ Jordan LLC, Admirals SA (PTY) LTD, Admirals KE Limited, Admirals SC Ltd ja Admirals MENA Ltd.

2024. aastal müüs kontsern osana oma geograafilise fookuse jätkuvast optimeerimisest täielikult omanduses oleva tütarettevõtja Admirals AU Pty Ltd mitteseotud osapoolele.

Kontserni kuuluvatel ühingutel on kaheksa tegevusluba, mille on andnud vastavas riigis tegutsemiseks välja Eesti Finantsinspektsioon (FI), Ühendkuningriigi Finantsjärelevalveasutus (FCA), Küprose Väärtpaberi- ja Börsikomisjon (CySEC), Jordaania Väärtpaberikomisjon (JSC), Lõuna-Aafrika Finantssektori Järelevalveasutus (FSCA), Keenia Kapitaliturgude Amet, Seišellide Finantsteenuste Amet (FSA), ning finantsteenuseid reguleeriv organisatsioon (FSRA) Abu Dhabis (Araabia Ühendemiraatides). Araabia Ühendemiraatides ei ole seni veel äritegevust alustatud.

Admiral Markets AS on tähtis kontsernisisese teenusepakkumise osas. Kooskõlas kontserni strateegiaga maandavad Admirals Group ASi tütarühingud oma klientide tehingutest tulenevaid riske oma sõsarühingus Admiral Markets AS, mis on ühtlasi nende üldine likviidsuse pakkuja.

Aruande avaldamise hetkel kuuluvad konsolideerimisgruppi ettevõtjad Runa Systems LLC, AM Asia Operations Sdn. Bhd., PT Admirals Invest Indonesia LLC, Admirals Nordic OÜ, Admiral Markets Europe GmbH (Saksamaa), Admiral Markets France (Prantsusmaa), Admiral Markets Espana SL (Hispaania), Admirals Digital Limited, Admirals Liquidity Limited (Iirimaa), Admirals Financial Services India Private Limited (India), Moneyzen OÜ ja selle tütarühing Moneyzen Collateral Agent OÜ.

Runa Systems LLC, AM Asia Operations Sdn. Bhd ja Admiral Markets Europe GmbH osutavad IT ja grupisiseid teenuseid. Hetkel ei ole äritegevust Moneyzen Collateral Agent OÜ-s, PT Admirals Invest Indonesia LLC-s, Admiral Markets France SAS-is, Admiral Markets Espana SL-is, Admirals Digital Limited-is, Admirals Liquidity Limited-is, Admirals Financial Services India Private Limited-is ja Admirals MENA Ltd-s.

Admirals Group AS struktuur

Admirals Group AS struktuur seisuga 31.12.2024

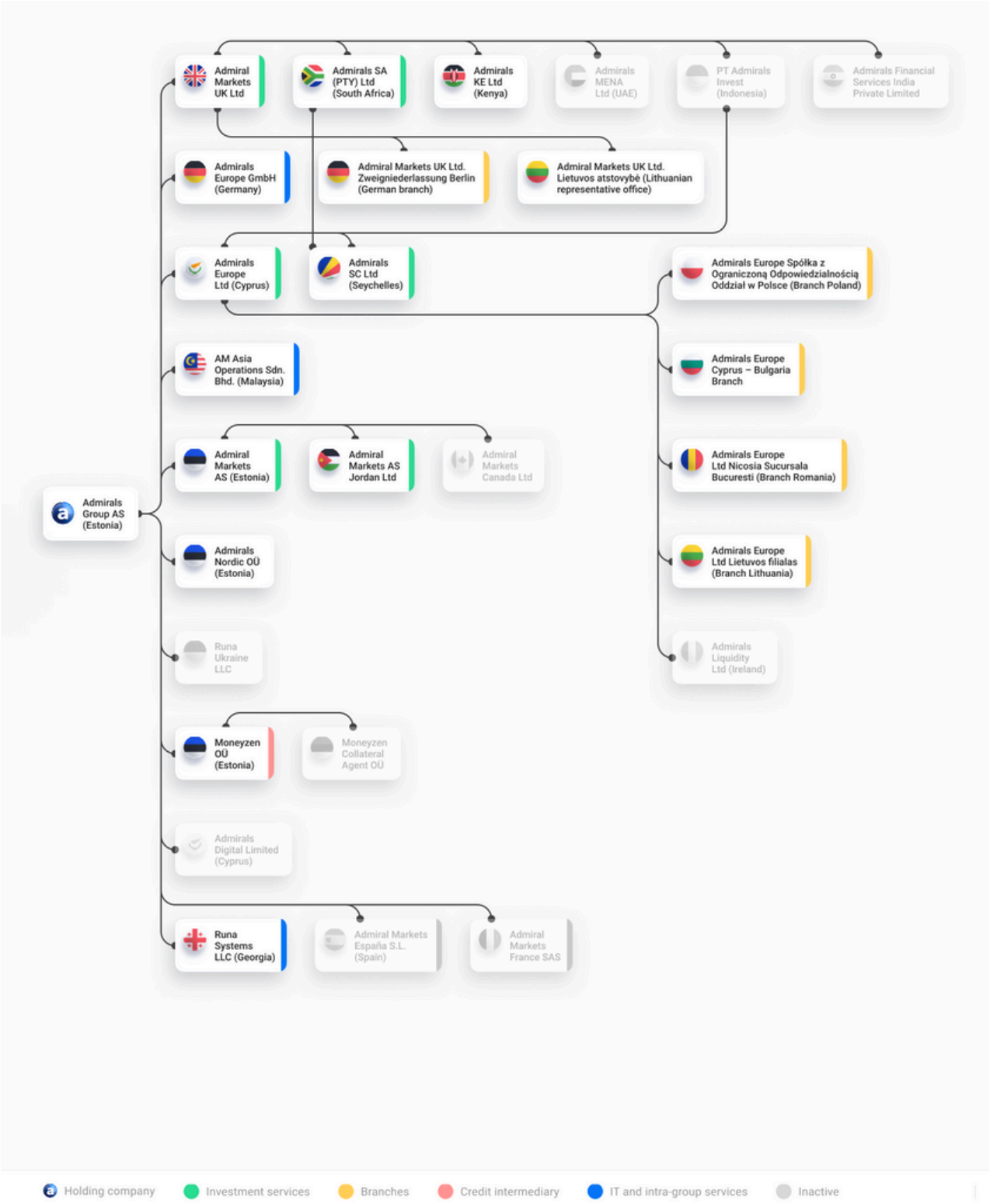

admirals

Ühtekuuluvus on üks meie ettevõtte väärtusi ja see on meie edu võti.

Sihtturud

Tänapäeva finantsturge kujundavas laiemas institutsionaalses ja tehnoloogilises raamistikus näeb Admirals enda rolli üksikisiku mõjuvõimu suurendajana, mis põhineb innovatsioonil, haridusel ja pühendunud klienditoel. Meie kliendibaasis on kolme erinevat tüüpi kliente – kauplejad, investorid ja õppijad – igal grupil erinevad eesmärgid ja erinev turuga seotuse tase.

Kauplejad otsivad aktiivselt lühiajalisi võimalusi, tehes kiireid andmepõhiseid otsuseid. Nad toetuvad strateegiate kiireks elluviimiseks keerukale tehnilisele analüüsile ja tipptasemel kauplemistööriistadele ning Admirals toetab neid paindlike platvormide, reaalajas turuülevaate ja spetsiaalsete riskijuhtimise funktsioonidega.

Investorid seevastu kasutavad oma vara kasvatamiseks pikemaajalist osta ja hoia strateegiat. See lähenemine põhineb usul selliste varade nagu aktsiad, võlakirjad ja ETF-id väärtusesse. Admirals vastab nende vajadustele, pakkudes neile võimalust vara otseselt omada, soetades näiteks murdaktsiaid või kasutades automaatse investeerimise funktsiooni. Meie optimeeritud portfellihaldusvõimalused aitavad investoritel koostada pikaajalisi diversifitseeritud strateegiaid.

Kolmanda kliendisegmendi moodustavad õppijad, kes sisenevad turule kas esmakordselt või soovivad süvendada oma teadmisi investeerimispõhimõtetest. Mõistes, et turupraktikad võivad olla uute tulijate jaoks keerulised, pakub Admirals laia valikut õppematerjale. Struktureeritud kursused, interaktiivsed tööriistad, tasuta demokontod ja iganädalased veebiseminarid kohalikes keeltes aitavad suurendada nii pädevust kui ka enesekindlust, võimaldades sujuvat üleminekut reaalajas kauplemisele ja investeerimisele.

Üheskoos tugevdavad need kolm kliendisegmenti meie pühendumust oma haarde laiendamisele, hoides samal ajal pikaajalisi suhteid. Rõhutades haridust, tehnoloogilist arengut ja personaalset tuge, varustame iga segmendi tööriistadega, mis on vajalikud nende finantseesmärkide vastutustundlikuks saavutamiseks.

Geograafilised suunad

Kooskõlas meie mitmetahulise kliendistrateegiaga on Admirals kohandanud oma geograafilist fookust, et viia see kooskõlla pidevalt muutuvate regulatiivsete nõuete ja arenevatel turgudel avanevate võimalustega. Aruandeperioodil peatasime vabatahtlikult uued liitumised valitud Euroopa jurisdiktsioonides, tehes tihedat koostööd Küprose Väärtpaberi- ja Börsikomisjoniga (CySec), et tagada kooskõla uuenenud standarditega. See otsus näitab meie pühendumust regulatsioonide rangele järgimisele ja vastutustundlikule kasvule.

Samal ajal on meie strateegiline väljavaade nihkunud rohkem olulise arengupotentsiaaliga võtmepiirkondade poole. Oleme koondanud oma jõupingutused peamiselt Ühendkuningriigile, edendanud algatusi Lähis-Idas – eriti tegevuse kaudu Jordaanias – ning loonud Ladina-Ameerikas tugeva põhja strateegilise keskusega Tšiilis. Kohalikud partnerlused ja selgelt määratletud kasvuplaanid nendes piirkondades võimaldavad meil laiendada oma üleilmset kohalolekut, järgides samal ajal rangeid vastavusstandardeid.

Ühendades klientide segmenteerimise sihipärase geograafilise fookusega, demonstreerib Admirals teadlikku lähenemist kättesaadavate, tulevikku vaatavate ja eetiliselt usaldusväärsete finantsteenuste pakkumisele erinevatel turgudel.

Osana Admiralsi grupi geograafilise fookuse optimeerimise protsessist on Admirals Group AS sõlminud lepingu oma täielikus omanduses oleva tütarettevõtte Admirals AU PTY Ltd (Austraalias litsentseeritud investeerimisettevõte) müügiks mitteseotud osapoolele. See strateegiline samm rõhutab Admirals Group AS-i pühendumust väärtuse loomisele, koondades ressursid võtmepiirkondadesse, kus nähakse suurimat kasvupotentsiaali ja võimalust tegevuse tõhustamiseks.

Tooted

Admirals on töötanud välja integreeritud valiku tooteid, mis toetavad otseselt meie kliendisegmentide vajadusi. Pakkumise keskmes on meie kaasaegne kauplemisplatvorm, mis on saadaval nii MetaTrader 4 kui ka MetaTrader 5 jaoks. See tipptasemel süsteem pakub reaalajas turuandmeid, täiustatud graafikuid ja erinevaid analüüsitööriistu, mis võimaldavad aktiivsetel kauplejatel oma strateegiaid täpselt ellu viia.

Platvormi täiustavad valikulised lisandmoodulid, nagu Supreme Edition, Research Terminal ja StereoTrader. Need tööriistad pakuvad põhjalikumat turuanalüüsi, täiustatud graafikuid ja lihtsat liidest korralduste kiireks täitmiseks, tagades piisava toe ka kõige keerukamatele kauplemismetoodikatele.

Investorite jaoks ulatub meie tootevalik traditsioonilisest kauplemisest kaugemale. Meie investeerimiskontod pakuvad otsest juurdepääsu alusvarale, sealhulgas aktsiatele ja börsil kaubeldavatele fondidele, ning võimalust soetada murdaktsiaid või kasutada automaatse investeerimise funktsiooni Auto-Invest. Need funktsioonid võimaldavad investoritel luua madalama sisenemise lävega mitmekesiseid portfelle ja rakendada distsiplineeritud automatiseeritud strateegiaid. Integreeritud portfellihaldusvõimalused aitavad samuti tagada, et investorid saaks oma investeeringuid efektiivselt jälgida ja hallata.

Mõistes hariduse tähtsust, pakub Admirals ka põhjalikke õppematerjale õppijatele. Meie haridusportaal pakub struktureeritud kursusi ja interaktiivseid tööriistu, mis tutvustavad olulisi turukontseptsioone. Tasuta demokontod võimaldavad katsetada oma teadmisi praktikas riskivabas keskkonnas, samas kui iganädalased veebiseminarid, mida viiakse läbi kohalikes keeltes, tagavad, et olulised kauplemis- ja investeerimisteadmised oleks kättesaadavad mitmekesisele publikule.

Koos moodustavad need tooted ühtse raamistiku, mis toetab meie kliendisegmentide erinevaid eesmärke, võimaldades meil pakkuda uuenduslikke, usaldusväärseid ja kasutajasõbralikke finantslahendusi.

Kanalid

B2C Kanalid

Admiralsi B2C (ettevõtjalt tarbijale) kanali strateegia mängib meie mitmekesise kliendibaasi kaasamisel ja toetamisel võtmerolli. Meie mitme kanali põhine lähenemine kasutab meie kodulehte, mobiilirakendusi, turundamist sotsiaalmeedias, otsingumootoritele optimeerimist ja klikihinnal põhinevaid kampaaniaid, et pakkuda sujuvat juurdepääsu meie teenustele kliendi teekonna igas etapis.

Süsteemi süda on meie koduleht, kust teabe ammutamine ja kaasamine alguse saab. See on loodud pakkuma selget ja lihtsat liidest, mis rahuldaks nii reaalaja-andmeid otsivate aktiivsete kauplejate, varade põhjalikku ülevaadet otsivate investorite kui ka hariduslikku sisu otsivate õppijate vajadusi. Platvorm tutvustab tõhusalt meie kaasaegseid kauplemissüsteeme ja tooteid, pakkudes samal ajal igale kliendisegmendile just neile kohandatud sisu.

Mobiilirakendused laiendavad meie haardeulatust, pakkudes ka liikvel olles täielikku funktsionaalsust. Need rakendused on optimeeritud võimaldamaks reaalajas kauplemisteavitusi, portfellihaldust ja juurdepääsu õppematerjalidele, mis tagavad, et meie kliendid on meiega pidevalt ühenduses olenemata nende asukohast.
Sotsiaalmeediakanalid, nagu Facebook, LinkedIn, Twitter ja Instagram, võimendavad meie kaubamärgi kohalolekut veelgi. Lisaks kureeritud sisu ja ajakohase turuinfo edastamisele ehitame Discordi abil üles igas riigis ka oma väikeseid kogukondi. Need soodustavad kohaliku tasandi suhtlust ja pakuvad platvormi teadmiste jagamiseks, turusuundumuste üle arutlemiseks ning kauplejate, investorite ja õppijate vaheliste sidemete tugevdamiseks.

Klikihinnal põhinevad kampaaniad täiendavad meie otsingumootoritele optimeerimise püüdlusi, sihtides kohandatud sõnumitega konkreetseid kliendisegmente. Need kampaaniad on loodud selleks, et jõuda inimesteni kriitiliste otsuste langetamise hetkedel, suurendades kaasatust pakkumistega, mis vastavad otseselt kauplejate, investorite või õppijate spetsiifilistele vajadustele. Andmepõhiste teadmiste abil maksimeerivad meie klikihinnal põhinevad kampaaniad nähtavust ja annavad mõõdetavaid tulemusi, tagades, et Admirals meelitab jätkuvalt ligi kvaliteetset ja kaasamõtlevat publikut kõigis kliendisegmentides

B2B Kanalid

Meie B2B (ettevõtjalt ettevõtjale) strateegia mängib olulist rolli nii meie turuulatuse laiendamisel kui ka teenuste täiustamisel strateegilise partnerluse kaudu. Admiralsi partnerite võrgustik on loodud eesmärgiga laiendada meie kaubamärgi kohalolekut uutel turgudel ja segmentides, tehes koostööd valdkonnaga seotud veebisaitidega, nagu maaklerite võrdlusplatvormid ja partnerid, kes pakuvad patenteeritud kauplemistööriistu
.
Meie partnerlusmudel on piirkonniti erinev. Euroopa Liidus tegutseb Admirals eranditult turunduslepingute vahendusel, mille kohaselt makstakse partneritele hüvitist ainult meie platvormile suunatud liikluse alusel, jagamata nendega infot kliendi tegevuse kohta meie süsteemis. See tagab vastavuse regulatiivsetele raamistikele, säilitades samal ajal läbipaistva ja eetilise lähenemise partnerlussuhetele. ELi-välistel turgudel põhineb meie partnerlusmudel selgetel tulemuslikkuse näitajatel. Selline tulemuspõhine lähenemine tagab, et meie partnerid on motiveeritud tagama suunamiste kvaliteedi ning panustama aktiivselt meie uute klientide leidmise eesmärkide saavutamisse.

Ühendades kaasaegse tehnoloogia strateegilise koostööga, suurendab Admirals oma turuosa, säilitades samal ajal kõrged teenusstandardid.

Üheskood moodustavad meie B2C ja B2B kanalid integreeritud ökosüsteemi, mis aitab meil jätkuvalt täiuslikkuse poole püüelda. Pakkudes sujuvat ja operatiivset juurdepääsu oma toodetele ning säilitades tugevaid strateegilisi partnerlussuhteid, jätkab Admirals klientide mõjuvõimu suurendamist ja jätkusuutliku kasvu edendamist globaalsetel turgudel.

Keskkond, sotsiaalvaldkond ja juhtimine

Meie pühendumus inimkonnale ja keskkonnale

Mis puutub meie üldises ärimudelis esitatud keskkonna-, sotsiaal- ja juhtimisvaldkonna (Environmental, Social and Governance ehk ESG) põhimõtete järgimisse, siis positsioneerime end jätkuvalt liidritena

Keskkonna-, sotsiaal- ja juhtimisvaldkonna kriteeriumid on ettevõtte tegevuses kogum **standardeid**, mida sotsiaalselt teadlikud investorid kasutavad võimalike investeeringute analüüsimiseks.

- **Keskkonnakriteeriumid** näitavad, kuidas ettevõte toimib looduse kaitsmisel.
- **Sotsiaalsed kriteeriumid** arvestavad, kuidas ettevõte juhib oma suhteid töötajate, tarnijate, klientide ja kogukondadega, kus ta tegutseb.
- **Juhtimine** kajastab ettevõtte juhtimist, juhtide töötasu, auditeid, sisekontrolli ja aktsionäride õigusi.

Üleilmse osalisena ja kontsernina, millel on esindused üle kogu maailma, näeme sotsiaalseid, majanduslikke ja keskkonnaalaseid muutuseid enda ümber iga päev. Me usume, et suudame maailma muuta – ent üksnes üheskoos. Just seda põhimõtet järgime, kui võtame arvesse oma kestlikkuse ja ESG-alaseid jõupingutusi.

Meie algatused

Keskkond

„Tõde on see, et looduslik maailm muutub, ning see on kõige väärtuslikum asi, mis meil on, ja me peame seda kaitsma.“

Sir David Attenborough

Kuigi kliimamuutuste teemalistes aruteludes on peamine mure inimese põhjustatud globaalne soojenemine, tuleb märkida, et ka looduslik kliima varieeruvus võib põhjustada äärmuslikke ilmastikunähtusi. Möödunud aastal esines eri piirkondades ekstreemseid loodusnähtusi, nagu intensiivsed kuumalained, tugevad tormid ja metsatulekahjud. Need sündmused, mida mõjutavad keerulised kliimasüsteemid, näitavad Maa kliimale omast varieeruvust, mida inimtekkelised tegurid süvendavad. See näitab, kui tähtis on mõista nii looduslikke kui ka inimtekkelisi elemente laiemas kliimadünaamika kontekstis.

Renewable energy generation, Asia

Sotsiaalvaldkond

Meie ettevõtte sotsiaalse vastutuse programm on keskendunud erinevate algatuste toetamisele hariduse, finantskirjaoskuse, kultuuri ja spordi vallas. Oleme aastaid välja andnud stipendiume silmapaistvatele üliõpilastele, kes soovivad keskenduda oma õpingutes IT-le ja majandusteadusele, ning tegeleme laste ja noorte finantskirjaoskuse kasvatamisega. Selle vaimus lõime ka Eestis esimese laste lauamängu „Rahatarkuse kompass“. Admirals on endiselt kõrgetasemelise muusikaürituste korraldaja Eesti Kontserdi peasponsor ning aitab tagada loomade heaolu Tallinna loomaaia jääkarupere elamistingimuste parandamisega.

Admirals on järjekindlalt võidelnud väärtuste eest, mis edendavad nii isiklikku kui ka ühiskondlikku arengut, hõlmates põhimõtteid, mis inspireerivad, motiveerivad ja ühendavad meid nii kogukonna kui ka üksikisikutena.

Juhtimine

Meie juhatuse roll ja koosseis, meie aktsionäride õigused ja see, kuidas mõõdetakse ettevõtte tulemuslikkust, on väga olulised, et tagada meie edu ja üldine mõju ettevõtte juhtimisel. Õigused ja kohustused meie organisatsioonis on selgelt määratletud. Usume kindlalt sellesse ja tegutseme selle nimel, et hoida tasakaalu kasumi teenimise ja sidusrühmade toetamise vahel. See on meie ettevõtte tegeliku juhtimise tuum.

Strateegilised eesmärgid

Admirals on pühendunud ettevõtte, meie meeskondade ja oma partnerite tulevikku investeerimisele, pakkudes uuenduslikke, läbipaistvaid ja kasutajakeskseid lahendusi, mis vastavad meie kauplejate, investorite ja õppijate eripalgelistele vajadustele. Usume sellise keskkonna loomisesse, kus tehnoloogia ja haridus töötavad käsikäes, et tagada kõigi kliendisegmentide jaoks ligipääs globaalsetele turgudele vastutustundlikult ja efektiivselt. See tähendab meie kauplemisplatvormide ja toodete pidevat täiustamist, alates tipptasemel tehnilistest tööriistadest aktiivsetele kauplejatele kuni intuitiivsete investeerimisvõimalusteni pikaajalistele investoritele, mida täiendavad põhjalikud õppematerjalid õppijate võimestamiseks.

Nende eesmärkide poole püüdlemiseks kasutame tõhusat mitme kanali põhist strateegiat, mis hõlmab digitaalseid platvorme, sotsiaalmeediat, kohalikke kogukondi ja strateegilist partnerlust, et laiendada oma haaret ja edendada mõtestatud kaasamist kõigil turgudel. Järgime hoolikalt rangeid vastavusstandardeid, mis peegeldavad meie pühendumust vastutusele ja pikaajalisele stabiilsusele. Tasakaalustades innovatsiooni, tegevuse efektiivsust ja kliendikeskset arengut, püüab Admirals säilitada kasvutrajektoori, mis ei too kasu mitte ainult meie sidusrühmadele, vaid aitab kaasa ka kaasavama ja teadlikuma globaalse finantsmaastiku kujundamisele.

Ühtekuuluvus on üks meie ettevõtte väärtusi ja see on meie edu võti.

Suundumused ja mõju meie tulevikule

Admirals võtab alati arvesse võimalikke sündmusi, tegureid ja suundumusi, mis võivad ettevõtet mõjutada, kasutades seda arusaama operatsiooniriskide tõhusaks käsitlemiseks. Tunnustatud oma tipptaseme ja liidripositsiooni eest turul, püüab kontsern hoida kõrgeimaid standardeid, pakkudes esmaklassilisi teenuseid, IT-taristut ja finantsturgudele juurdepääsu.

Inflatsioonimäärade tõus

Tõusvad inflatsioonimäärad mõjutavad majandust, vähendades tarbijate ostujõudu, mis kahandab kulutusi ja aeglustab majanduskasvu. Ettevõtted seisavad silmitsi ebakindlusega ja võivad investeeringuid edasi lükata, mis mõjutab üldist majandustegevust. Keskpangad võivad inflatsiooni ohjeldamiseks intressimäärasid tõsta, mis omakorda mõjutab laenukulusid ja võib piirata majanduse laienemist.

Geopoliitilised tegurid

Need tegurid võivad tekitada ebakindlust ja ebastabiilsust, mis põhjustab investeeringute vähenemist, kaubandushäireid ja toorainehindade kõikumist. Konfliktid, sanktsioonid, kaubanduspinged ja poliitiline ebastabiilsus võivad häirida ülemaailmseid tarneahelaid ning vähendada turu kindlustunnet, mõjutades majanduskasvu ja finantsturge. Lisaks võivad geopoliitilised sündmused ajendada valitsusi poliitikat ja regulatsiooni muutma, mis omakorda kujundab majandustingimusi.

Tehniline areng

Tehnoloogia tagab finantstehnoloogia valdkonnas revolutsiooni, muutes selle andmekesksemaks, kättesaadavamaks, automatiseeritumaks ja mitmekesisemaks, tuues samas kaasa uusi probleeme ja kaalutlusi, mis on seotud riskide, eetika ja regulatiivsete raamistikega.

Tehisintellekt muudab investeerimismaailma, võimaldades täpsemat ja andmepõhist otsuste tegemist turusuundumuste ja -mustrite täiustatud analüüsi abil. Masinõppe algoritmid automatiseerivad kauplemisstrateegiaid, teevad tehinguid suurel kiirusel ja reageerivad turukõikumistele kiiremini kui inimestest kauplejad. Tehisintellektil põhinevad robotnõustajad pakuvad personaalset investeerimisnõustamist ja portfellihaldust, muutes investeerimise veelgi kättesaadavamaks ja kulutõhusamaks suuremale hulgale investoritele.

Konkurentide tegevus

Finantstehnoloogia valdkond on jätkuvalt dünaamiline ja seal valitseb väga tihe konkurents, ettevõtted pingutavad turuosa, klientide lojaalsuse ja finantsinnovatsiooni vallas esirinnas olemise nimel.

Konkurentide tegevus avaldab pidevalt mõju nii ettevõttele kui ka kõigile valdkonna osalistele. See konkurents tuleneb nii väljakujunenud finantsasutustest, kes investeerivad uute tehnoloogiate kasutuselevõtmisse, kui ka arvukatest finantsruumi sisenevatest idufirmadest ja tehnoloogiaettevõtetest.

Admirals - Alati teie usaldusväärne finantspartner

Majanduskeskkond

Tähtsad sündmused

- Inflatsioonitempo aeglustumine sillutas teed fiskaalpoliitika leevendamisele kogu maailmas.
- Mastaapsed relvastatud konfliktid jätkusid Ukrainas, Lähis-Idas ja Sudaanis.
- Tehisintellekti (AI) valdkonnas jätkusid märkimisväärsed arengud ning kasvavad ootused soodustasid tehnoloogiaettevõtete juhitud rallit USA aktsiaturgudel.

Aasta jooksul toimusid valimised rohkem kui 60 riigis, millest võib-olla kõige tähelepanuväärsem lõppes Donald Trumpi naasmisega Valgesse Majja.

Maailmamajandus

Globaalne majanduskasv püsis 2024. aastal hinnanguliselt 2,7% juures ja püsib prognooside kohaselt samal tasemel ka 2025. aastal.

Arenenud majandusega riikide majanduskasv on püsinud prognooside kohaselt samuti muutumatuna 1,7% juures, kuna USA jõuline majanduskasv tasakaalustas jätkuvalt langust mujal. Kasv peaks jääma samasse suurusjärku ka 2025. aastal, oodatavat aeglustumist USA-s tasakaalustab majanduse elavnemine Euroopas ja Jaapanis.

Majanduskasv arenevatel turgudel ja areneva majandusega riikides oli 2024. aastal hinnanguliselt 4,1%, mis on veidi vähem kui eelmisel aastal saavutatud 4,2%. Ka seal peaks kasv prognooside kohaselt sel aastal samaks jääma, kuna Hiina majanduse jätkuva aeglustumise peaks korvama teiste riikide kasv.

Globaalne inflatsioon aeglustus eelmisel aastal ja prognooside kohaselt jätkab aeglustumist ka 2025. aastal 5,8%lt 4,2%-le. Inflatsioonitempo jätkuv aeglustumine soodustab tõenäoliselt fiskaalpoliitika edasist leevenemist 2025. aastal, mis oleks tervitatav tõuge nii euroala kui ka Ühendkuningriigi stagneeruvale majandusele.

Kuigi inflatsioon peaks jätkuvalt aeglustuma sihttaseme suunas ja majanduskasv püsima stabiilsena, ohustavad maailmamajandust endiselt mitmed riskid. Ukrainas ja Sudaanis jätkuvad relvastatud konfliktid, kuigi aruande koostamise ajal kehtib Lähis-Idas relvarahu.

Lisaks toob Donald Trumpi naasmine Valgesse Majja endaga kaasa ebasoodsa nihke USA kaubanduspoliitikas, kus president ähvardab kehtestada mitmetele riikidele karistuseks tollimaksu.

Kaubandussõja täpne kulg ei ole teada, kuid see mõjutaks peaaegu kindlasti kõigi asjaosaliste kasvu ning võib vallandada uue inflatsioonilaine.

USA

USA majandus kasvas eelmisel aastal hinnanguliselt 2,8%, mis on vähem kui 2023. aasta 2,9%. Kvaliteetaktsiate (blue chip) uuringu kohaselt on ligi 50 professionaalse majandusprognooside koostaja konsensus, et 2025. aastaks on oodata 2,1% majanduskasvu, mis tähendaks märkimisväärset aeglustumist.

On oluline aga märkida, et nende prognoosid varieerusid märkimisväärselt, ulatudes 1,5%-st 2,7%-ni, mis peegeldab selget ebakindlust selle suhtes, millise suuna majandus Trumpi Valges Majja naasmise esimesel aastal võtab.

Trumpi väljakuulutatud kavatsus kehtestada tollid riigi suurimatele kaubanduspartneritele tooks kaasa USA majanduskasvu märkimisväärse languse ja inflatsiooni tõusu riski, mis kerkis juba detsembris 2,9%-ni.

Föderaalreserv langetas 2024. aasta viimase nelja kuu jooksul intressimäärasid kolmel korral, kuid otsustas jaanuaris valitseva ebakindluse kontekstis edasise langetamisega oodata.

Otsusele järgnenud teadaandes märkis Föderaalreservi juht Jerome Powell, et neil pole põhjust oma poliitika korrigeerimisega kiirustada. Tehtud otsus ja tema resoluutne toon selle põhjendamisel on vähendanud ootusi 2025. aastal toimuda võivate intressikärbete suhtes.

Ühendkuningriik

Ühendkuningriigi majandus on järginud viimase paari aasta jooksul euroalaga sarnast trajektoori. 2024. aastal kasvas Ühendkuningriik hinnanguliselt 0,8%, kui paljutõotavale aasta algusele järgnes paigalseis teisel poolaastal.

Sel aastal on valitud sõltumatute majandusprognooside koostajate seas üksmeel, et majanduskasv tõuseb 1,2%ni. Eelmise aasta oodatust halvem lõpp on pannud aga mõned neist oma prognoose kärpima.

Suvistel üldvalimistel alistas Sir Kier Starmeri Leiboristlik Partei võimul olnud konservatiivid. Uus juhtkond tegi kampaaniat muutuste platvormil ja on seadnud majanduskasvu oma esimese ametiaja peamiseks prioriteediks. Eelmise aasta sügiseses eelarves välja kuulutatud ettevõtete maksutõusud on aga kahjustanud erasektori kindlustunnet ning ähvardavad kasvu lämmatada.

Kuna kasv seiskus, alustas Suurbritannia keskpank 2024. aastal fiskaalpoliitika leevendamise protsessi, kärpides kahel korral intressimäärasid. Oma viimasel kohtumisel veebruaris langetas keskpank intressimäärasid taas veerandi protsendipunkti võrra, kuid hoiatas, et eeloleval aastal on oodata kõrgemat inflatsiooni, mis võib piirata nende võimet intressimäärasid veelgi alandada.

Koguinflatsioon langes 12 kuu jooksul ehk 2024. aasta detsembriks 2,5%-ni, kusjuures teenuste inflatsioon langes samuti 4,4%-ni. Nagu euroalal, on ka Ühendkuningriigis teenuste inflatsiooni tagant tõuganud palgasurve tööturul ja kehv tootlikkus.

Hiina

Hiina majandus kasvas 2024. aastal oodatust paremini 5,0%, kooskõlas Hiina enda seatud eesmärgiga.

Ajal, kui suur osa maailmast näeb endiselt vaeva inflatsiooni taltsutamise nimel, seisab Hiina jätkuvalt silmitsi deflatsiooniriskiga. Tarbijahinnaindeks oli 2024. aasta alguses negatiivne ja on sellest ajast alates püsinud madalal, kuid olnud siiski napilt positiivne. Detsembris langes aastane inflatsioonimäär tagasi 0,1%-ni ja tootjahinnaindeks oli 27. kuud järjest negatiivne.

Madal inflatsioon peegeldab sedasama nõrka sisenõudlust, mis on ka majanduskasvu lämmatanud. Vähene tarbimine koos käimasoleva kinnisvarakriisiga on toonud kaasa olukorra, kus kasv on muutunud suuresti sõltuvaks õitsevast eksporditööstusest: 2024. aastal teatas Hiina rekordilisest, 992 miljardi USA dollari suurusest väliskaubanduse ülejäägist.

Seega tulevad uudised USA uutest võimalikest tollimaksudest nende jaoks väga halval ajal. Kaubandussõda oma suurima eksporditurugа kombineerituna jätkuvalt nõrga sisenõudlusega võib kasvu veelgi pärssida. Selle stsenaariumi realiseerumine tõstaks tõenäosust, et Peking suurendab 2025. aastal hüppeliselt majanduslikke stiimuleid.

Nõrga tarbimise elavdamiseks alandas Hiina keskpank 2024. aastal kahel korral intressimäärasid. Kuigi jaanuaris hoiti intressimäärad stabiilsena, on sel aastal oodata ilmselt täiendavaid intressimäärade kärpeid.

Euroala

Euroala majanduskasv on olnud viimasel ajal tagasihoidlik. Pärast 2023. aasta nappi 0,3% kasvu kasvas euroala majandus eelmisel aastal hinnanguliselt 0,7% ja prognooside kohaselt ennustatakse 2025. aasta kasvuks 1,0%.

Piirkonna suurima majanduse Saksamaa kasv on olnud juba kaks aastat järjest negatiivne, mis on jätnud kahtlemata oma jälje ka toodangu mahtudele. Teistel majandustel on läinud aga paremini.

Piirkonna suuruselt teine majandus Prantsusmaa kasvas 2024. aastal hinnanguliselt 1,1%, kuigi neljandas kvartalis kahaneti 0,1%. Suuruselt neljas majandus Hispaania kasvas muljetavaldava kiirusega ehk 3,5%.

Kuna euroala majandus on stagneerunud, on Euroopa Keskpank alustanud piirava rahapoliitika leevendamist, langetades 2024. aastal neljal korral intressimäärasid ja hääletades jaanuaris toimunud kohtumisel ühehäälselt intressimäärade jätkuva alandamise poolt.

Jaanuaris kiirenes aastane koguinflatsioon 2,5%-ni, samal ajal kui teenuste inflatsioon, mille hoogsat kasvu on soodustanud tööjõupuudus ja madal tootlikkus, aeglustus veidi, püsides 3,9% juures.

Kuigi EL pääses Donald Trumpi tollide esimesest voorust, on ta neid mitmel korral eraldi esile tõstnud, muutes nende võimaliku kehtestamise vägagi tõenäoliseks.

USA moodustab peaaegu 20% EL-i kogueksportdist. Seega võib võimalik kaubandussõja USA-ga pärssida majanduskasvu nii euroalal kui ka kaubanduspiirkonnas laiemalt.

Eesti

Eesti majandus kahanes 2024. aastal kolmandat aastat järjest, sel korral hinnanguliselt 1,0%.

Negatiivse majanduskasvu periood on olnud suuresti tingitud nõrgast nõudlusest nii kodumaal kui ka Eesti suurimate kaubanduspartnerite ehk Soome, Rootsi ja teiste Balti riikide poolt. 2025. aasta prognoos on aga positiivsem.

Pärast kolmeaastast langust prognoositakse sel aastal sisenõudluse kasvu. Kasvu prognoositakse ka viimase kahe aasta jooksul kahanenud ekspordile, kuna nõudlus Põhjamaades peaks taastuma. Selle tulemusena prognoositakse Eesti toodangu kasvuks 1,1%.

Kuigi inflatsioon on 2022. aasta tipptasemest (24,8%) oluliselt langenud, on see sihttasemest endiselt oluliselt kõrgem. Aastane koguinflatsioon oli detsembri seisuga 3,9% ja teenuste inflatsioon 5,1%. Maksutõusud suurendavad 2025. aastal hinnasurvet ning inflatsioon püsib prognooside kohaselt suurema osa 2025. ja 2026. aastast sihttasemest kõrgemal.

Finantsülevaade

Admirals Group AS konsolideeritud peamised finantsnäitajad

Kasumiaruanne (miljonites eurodes)	2024	2023	Muutus 2024 vs 2023	2022	2021	2020
Kauplemistegevuse netotulu	38,4	40,9	-6%	69,0	35,7	62,2
Tegevuskulud	42,4	50,3	-16%	44,7	37,8	40,6
EBITDA	0,9	-6,5	114%	27,4	2,6	23,4
EBIT	-2,5	-9,7	74%	24,5	0,5	21,7
Puhaskasum (-kahjum)	-1,6	-9,7	84%	24,3	0,1	20,7
EBITDA marginaal, %	2%	-16%	18	40%	7%	38%
EBIT marginaal, %	-6%	-24%	18	36%	1%	35%
Puhaskasumi (-kahjumi) marginaal, %	-4%	-24%	20	35%	0,4%	33%
Kulude ja tulude suhe, %	110%	123%	-13	65%	106%	65%

Ärimahud (miljonites eurodes)	2024	2023	Muutus 2024 vs 2023	2022	2021	2020
Nõuded krediidiasutustele ja investeerimisühingutele	60,3	60,0	0.5%	72,0	45,7	53,2
Võlakirjad	0	3,4	-100%	5,5	7,6	8,7
Omakapital	69,3	70,4	-1.6%	82,9	59,3	61,1
Varad kokku	79,8	82,0	-2.7%	98,2	71,9	75,2
Bilansivälised varad (kliendivarad)	91,3	99,0	-8%	86,0	99,2	82,2
Aktiivsete klientide arv	43 332	89 764	-52%	55 242	49 080	48 341
Aktiivsete kontode arv	63 249	110 471	-43%	70 346	63 231	62 854
Töötajate arv	234	290	-19%	294	300	340

Finantssuhtarvude arvutamisel kasutatud valemid:

EBITDA marginaal, % = EBITDA / Kauplemistegevuse netotulu
EBIT marginaal, % = EBIT / Kauplemistegevuse netotulu
Puhaskasumi marginaal, % = Puhaskasum / Kauplemistegevuse netotulu Kulude-tulude suhe, % = Tegevuskulud / Kauplemistegevuse netotulu

Koondkasumiaruanne

Kauplemistegevuse netotulu

2024. aastal Grupi puhastulu kauplemisest oli 38,4 miljonit eurot, mis on 6% vähem kui aasta varem 40,9 miljonit eurot. Aktiivsete klientide arv vähenes aastaga 52%. Tehingute väärtus vähenes võrdluses 2023. aastaga 42%, ulatudes 510 miljardi euroni. Tehingute arv vähenes 2023. aastaga võrreldes 37,5%, 35,0 miljonini.

2024. aastal moodustasid kaupade CFD-tooted 29% kogu kauplemise brutotulust, mis on 4% rohkem kui aasta varem. Indeksite CFD-d moodustasid 45% kogu kauplemise brutotulust, mis on 4% rohkem kui aasta varem. Forex moodustas 25% kogu kauplemise brutotulust, mis on 8% vähem kui aasta varem. Forexi osakaalu vähenemine tulenes peamiselt tooraine- ja indeksite CFD-de osakaalu kasvust. Muude toodete osakaal, nagu aktsiad, ETF-id jms teenisid tulu, seega moodustas 2024. aastal 1% kogu brutotulust.

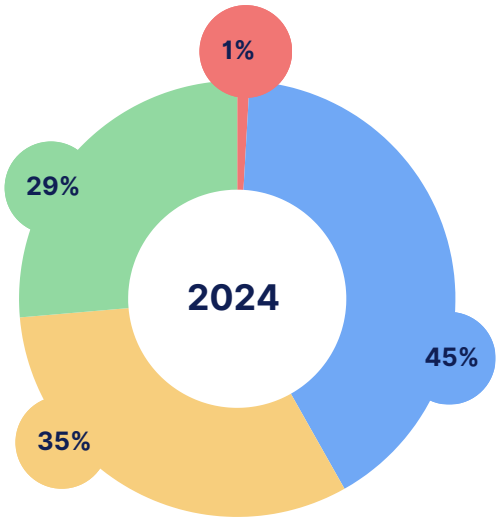

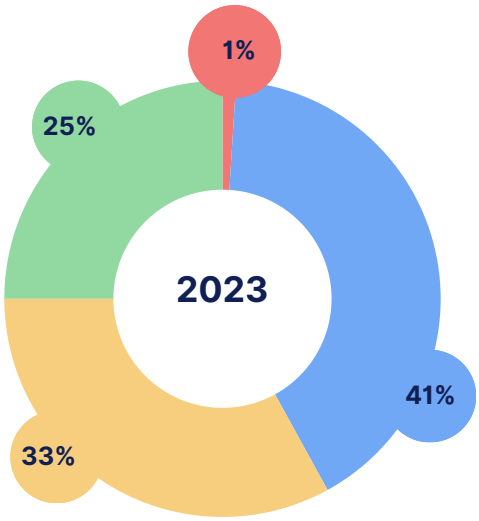

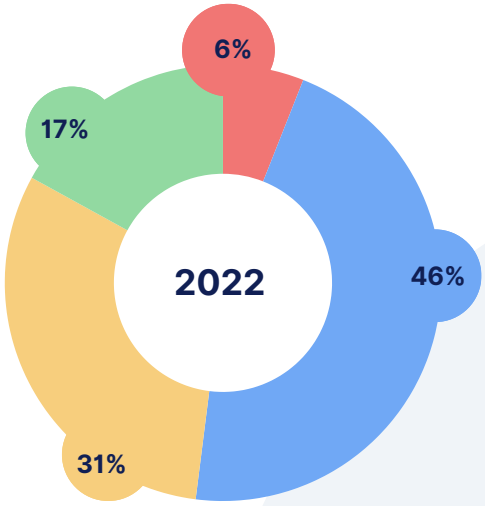

Indeksite CFD-d · Forex · Toorainete CFD-d · Muud (krüpto, võlakirjad, ETF-d, aktsiad jne)

Grupi tegevust juhitakse üldjuhul geograafiliselt nelja peamise geograafilise segmendiga, mis põhineb Admiralsi kontorite asukohal: EL, Ühendkuningriik, Austraalia ja muud.

Brutotulu geograafiliste regioonide kaupa:

	2024	2023	Muutus 2024 vs 2023	2022
Euroopa Liit	83%	82%	1	87%
Ühendkuningriik	3%	4%	-1	3%
Austraalia	1%	1%	0	1%
Muud	13%	13%	0	9%

Admiralsil on kliente 184 riigist. Enamik EL-i kliente on Saksamaalt, järgnevad Prantsusmaa, Hispaania, Eesti, Leedu, Rumeenia, Poola, Bulgaaria, Tšehhi Vabariik ja Austria. Saksa kliendid genereerivad 19% Grupi kogutulust, Prantsusmaa kliendid 12%, Hispaania kliendid 9%, Eesti ja Leedu kliendid 6%, Rumeenia kliendid 5%, Poola ja Bulgaaria kliendid 4%, ning Ühendkuningriigi kliendid 3% Grupi kogutulust. Enamik kliente muust geograafilisest segmendist on Šveitsist, Colombiast, Brasiiliast ja Jordanist. Šveitsi kliendid genereerivad 3% Grupi kogutulust, ning kliendid Colombiast, Brasiiliast ja Jordanist igaüks 1% Grupi kogutulust.

Kulud

Tegevuskulud vähenesid 16%, mis tulenes peamiselt personali-, turunduse, IT-kulude ja muude sisseostetud teenuste vähenemisest.

Suurima osa Grupi tegevuskuludest moodustavad tööjõukulud. Tööjõukulud kahanesid 2024. aastal 12%, 13,4 miljoni euroni, mis moodustab 32% kogu tegevuskuludest. Tööjõukulude vähenemine oli peamiselt tingitud organisatsiooni struktuuri tugevdamiseks mõeldud strateegilistest algatustest. 2024. aasta jooksul töötas Grupis 19% vähem töötajaid, 2024. aasta lõpuks oli kokku 234 töötajat.

2024. aastal olid turunduskulud 8,7 miljonit eurot, mis on 34% vähem kui aasta varem ja moodustab 21% kogu tegevuskuludest.

IT-kulud on kasvanud 6%, peegeldades meie tehnoloogilise võimekuse paranemist 2024. aastal.

Amortisatsioonikulud kasvasid 3,1 miljonilt eurolt 3,4 miljonile eurole 2024. aastal. Kasutusõiguse varade kulum oli peaaegu sama suur, kuna kontori rendipindade kapitalirendivarana kajastamisel olulisi muutusi ei toimunud.

Tegevuskulud suurimate kululiikide lõikes:

Tegevuskulud kululiikide lõikes (miljonites eurodes)	2024	2023	Muutus 2024 vs 2023
Tööjõukulud	13,4	15,2	-1,8
Turunduskulud	8,7	13,1	-4,4
IT kulud	6,7	6,3	0,4
Juriidilised ja auditi kulud	3,5	3,4	0,1
Käibemaksu kulu	0,5	0,5	0
Amortisatsioonikulu	3,4	3,1	0,3
Regulatiivse aruandluse kulud	0,8	0,7	0,1
Väheväärtuslikud rendid ja kommunaalkulud	0,6	0,7	-0,1
Transpordi- ja sidekulud	0,3	0,4	-0,1
Muud sisse ostetud teenused	1,5	3,5	-2
Lähetuskulud	0,1	0,4	-0,3
Muud tegevuskulud	2,5	3,0	-0,5
Kokku	**42,4**	**50,3**	**-7,9**

Kulude-tulude suhe kahanes 2024. aastal 110%-ni (2023: 123%). Kahanemise põhjuseks oli peamiselt tegevuskulude vähenemine.

Puhaskasum (kahjum)

2024. aastal oli Grupi puhaskahjum 1,6 miljonit eurot, võrreldes aasta varasema kahjumiga 9,7 miljonit eurot.

Grupi puhaskasumi /-kahjumi marginaal suurenes ja oli -4%, võrreldes eelmise aasta -24%-ga.

Grupi puhaskasum /-kahjum aktsia kohta oli 2024. aasta lõpus -0,6 (2023: -3,9)

Finantsseisundi aruanne

(miljonites eurodes)	2024	2023	Muutus 2024 vs 2023	2022
Võlakirjad	0	3,4	-100%	5,5
Nõuded krediidiasutustele ja investeerimisühingutele	60,3	60,0	0,5%	72,0
Kohustused kokku	10,6	11,5	-8%	15,3
Omakapital	69,3	70,4	-2%	82,9
Varad kokku	79,8	82,0	-3%	98,2
Bilansivälised varad (kliendivarad)	91,3	99,0	-8%	86,0

Grupi bilanss on tugev, omakapitaliga 69,3 miljonit eurot. Grupi bilanss on likviidne, kuna 74% bilansist koosneb likviidsetest varadest.

Grupi varade maht oli 31.12.2024 seisuga 79,8 miljonit eurot. Ligikaudu 76% varadest moodustavad nõuded krediidiasutustele ja investeerimisühingutele. Nõuded krediidiasutustele ja investeerimisühingutele on 2024. aastal suurenenud 0,5%. 2024. aastal vähendati võlakirjade portfelli mahtu 0 euroni ning see moodustab seega 0% koguvaradest.

Grupi põhivara vähenes 2024. aastal 9,1 miljoni euroni kuna puudusid suuremahulised investeeringud immateriaalsesse põhivarasse. Põhivara vähenes peamiselt materiaalse ja immateriaalse põhivara ning kasutusõiguse varade amortisatsiooni tõttu. Immateriaalne vara koosneb peamiselt mobiilirakenduste, kohaliku kauplemislahenduse (Native Trading) arendamisest ja muudest litsentsidest. Materiaalne põhivara vähenes 2024. aastal 26% 1,4 miljoni euroni (2023: 1,9 miljonit eurot), samas kui immateriaalne põhivara jäi peaaegu samale tasemele kui eelmisel aastal.

Grupi pikaajaline võlg koosneb allutatud võlakirjadest ja kapitalirendikohustustest kokku summas 6,1 miljonit eurot ning moodustab 8% bilansimahust. Kõik muud kohustused on lühiajalised ja on peamiselt kohustused võlausaldajate ja seotud osapoolte ees, tasumisele kuuluvad maksud ja võlad töötajatele.

Grupi bilansivälised varad (kliendivarad) vähenesid 2024. aastal 8%, moodustades 91,3 miljonit eurot (2023: 99,0 miljonit eurot).

Peamised suhtarvud

	2024	2023	Muutus 2024 vs 2023	2022
Puhaskasum aktsia kohta, EUR	-0,6	-3,9	3,3	9,9
Omakapitali tootlus, %	-2,3%	-12,7%	10,44	33,1%
Varade tootlus, %	-2%	-10,8%	8,8	27,6%
Lühiajaliste kohustuste kattekordaja	15,8	13,3	2,5	10,6

Finantssuhtarvude arvutamisel kasutatud valemid:

Puhaskasum aktsia kohta, eurodes = puhaskasum / keskmine aktsiate arv
Omakapitali tootlus (ROE), % = puhaskasum / keskmine omakapital * 100
Vara tootlus (ROA), % = puhaskasum / keskmised varad * 100
Lühiajaliste kohustiste kattekordaja = käibevara / lühiajalised kohustised

Suhtarvude arvutamisel võetakse bilansilised näitajad arvesse eelmise ja käesoleva aruandeperioodi lõpunäitajate aritmeetilise keskmisena, kasumiaruande näitajad aruandeperioodi lõpu seisuga.

Klientide trendid

Uute kontode ja uute taotluste arv vähenes 2024. aasta lõpuks.

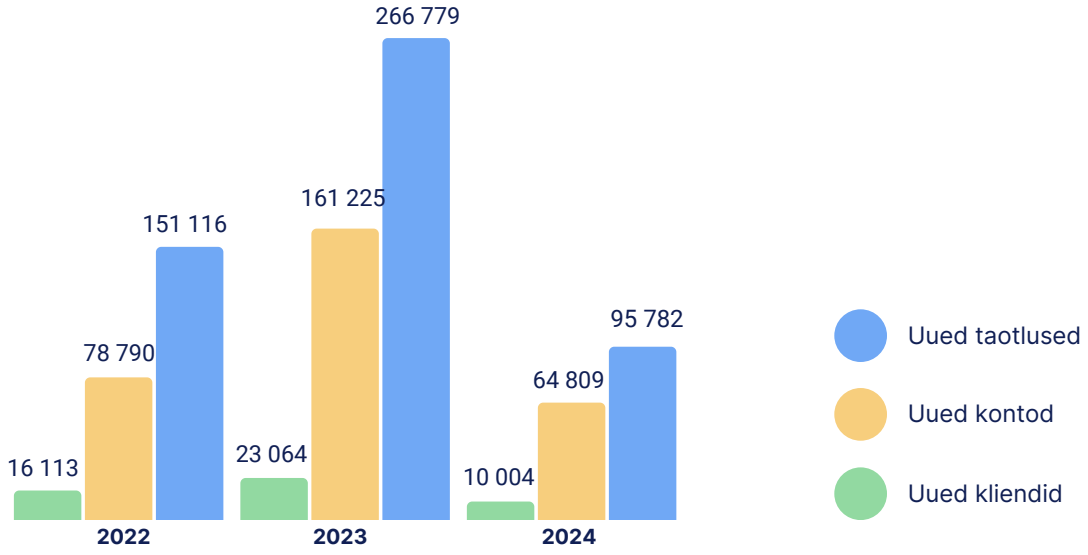

Admiralsil oli negatiivne tendents kliendi aktiivsuses. Allpool on aktiivsed kliendid ja aktiivsed kontod, kes on vastaval aastal teinud vähemalt ühe tehingu.

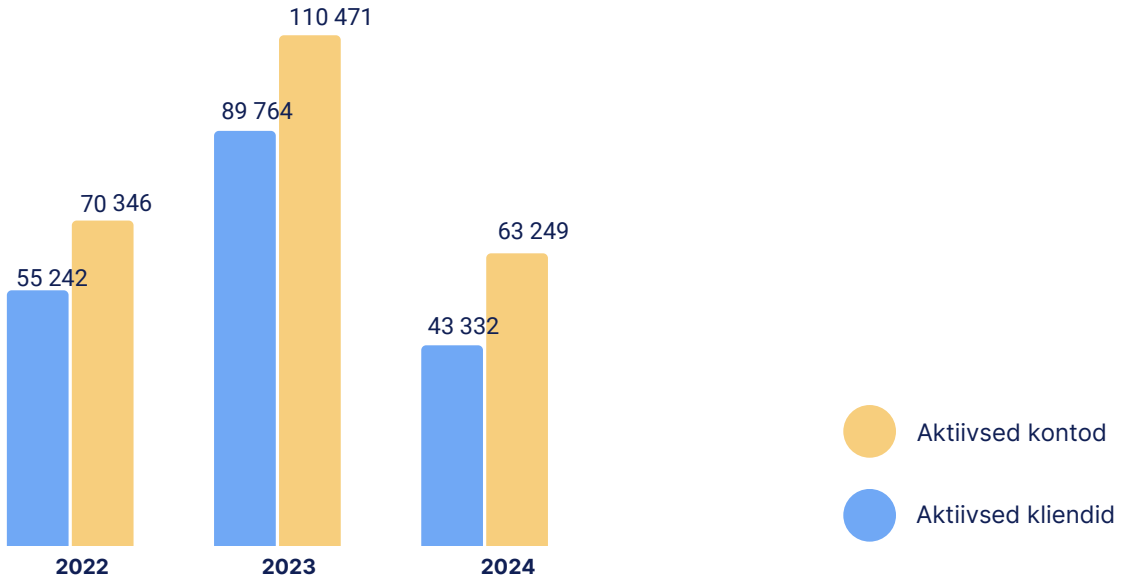

	2024	2023	Muutus 2024 vs 2023	2022
Uued kliendid	10 004	23 064	-57%	16 113
Aktiivsed kliendid	43 332	89 764	-52%	55 242
Uued kontod	64 809	161 225	-60%	78 790
Aktiivsed kontod	63 249	110 471	-43%	70 346
Uued taotlused	95 782	266 779	-64%	151 116
Keskmine kauplemistegevuse netotulu kliendi kohta	885	456	94%	1 249
Keskmine tehingute arv kliendi kohta	810	624	30%	1 068

Grupi aktiivsete klientide arv kahanes 52%, 43 332 kliendini võrreldes 2023. aastaga ja oli 22% madalam kui 2022. aastal. Uute taotluste arv kahanes Grupis 64% 2023. aasta sama perioodiga võrreldes 95 782. Grupi klientide varad kahanesid aastaga 8%, ulatudes 2024. aastal 91,3 miljoni euroni.

Kui uued ESMA määrused 2018. aasta augustis jõustusid, hakati kliente jaotama jae- ja kutselisteks klientideks. Kuni selle ajani ei saanud klient mitte mingit kasu kutselise kliendi staatuse taotlemisest, sest nii klientidele pakutavad tooted, tingimused kui ka finantsvõimendus olid samad. Alates 2018. aastast on Admirals pakkunud klientidele, kes täidavad vajalikke nõudeid, võimalust taotleda kutselise kliendi staatust. See staatus võimaldab klientidel kasutada madalamaid tagatisnõudeid (kõrgemat finantsvõimendust) ja tagab täieliku juurdepääsu kõigile olemasolevatele ja tulevastele boonusprogrammidele. ELi uue määrusega saavad kutselised kliendid kasutada kõrgemat võimendust, maksimaalselt kuni 1:500, samas kui jaeklientide puhul ei tohi finantsvõimendus ületada 1:30 peamiste Forex-tehingute osas, 1:20 CFD-de indeksite osas ja veelgi vähem teiste instrumentide osas.

Grupp sai 2024. aastal 95 782 taotlust, millest aktsepteeriti ligikaudu 48%.
2024. aasta lõpu seisuga oli Grupil jaekliente kokku liigitatud 98%, mis moodustasid ligikaudu 86% kogu kauplemise brutotulust. 2% klientidest liigitati professionaalseteks klientideks, mis genereerisid umbes 14% kogu kauplemise brutotulust.

admirals

Riskijuhtimine

Riskijuhtimine on üks osa grupi sisekontrollisüsteemist ja selle eesmärk on tuvastada, hinnata ja kontrollida kõiki Grupi tegevusega seotud riske, kindlustamaks Admiralsi usaldusväärsus, stabiilsus ja kasumlikkus.

Riskide tuvastamise, mõõtmise, raporteerimise ja kontrolli põhimõtted on kehtestatud nõukogu poolt riskijuhtimispoliitikas. Igapäevaselt tegeleb riskide juhtimisega riskikontroll. Riskide juhtimine baseerub kolmel kaitseliinil. Esimene kaitseliin ehk äriüksused on vastutavad riskide võtmise ja juhtimise eest. Teise kaitseliini kuuluvad riskikontroll ja vastavuskontroll, mis on äritegevusest sõltumatud. Kolmanda kaitseliini moodustab siseaudit.

Kuna jaekauplemistegevuse tõttu oleme avatud turu- ja krediidiriskile, siis on tõhusa riskijuhtimisvõime arendamine ja säilitamine meie jaoks väga oluline.

Me võimaldame oma klientidel kaubelda tinglike summadega, mis ületavad nende kontol olevaid vahendeid, kasutades finantsvõimendust, muutes krediidiriski juhtimise meile esmatähtsaks. Jaekauplejate tehingutele lubatava maksimaalse finantsvõimenduse määrab tavaliselt kindlaks iga riigi järelevalveasutus. Kliendi krediidiriski haldamiseks kasutame erinevate meetmete kombinatsiooni, mis hõlmab kauplemisvahendeid, mis võimaldavad kliendil vältida liigseid riske, ja automatiseeritud protsesse, mis sulgevad kliendipositsiooni vastavalt meie poliitikatele, kui kliendi kontol olevad tagatised ei ole tema positsioonide hoidmiseks piisavad. Näiteks võimaldavad meie kauplemisplatvormid klientidel jälgida oma tagatiste piisavust reaalajas ja näha, kui nende positsioon hakkab lähenema limiidile. Kui kliendi kontol olev tagatis langeb allapoole summat, mis on vajalik ühe või enama positsiooni toetamiseks, likvideerime automaatselt kliendi positsioonid, et viia kliendikonto tagatised vastavusse.

Lisaks jälgime ja hindame aktiivselt erinevaid turutegureid, sealhulgas turu volatiilsust ja likviidsust, ning võtame ette vajalikud sammud, et tuvastatud riske juhtida, näiteks ennetavalt korrigeerides nõutavaid kliendi tagatise määrasid.

Grupi tururiski juhtimise põhieesmärk on leevendada selle riski mõju oma tegevuse kasumlikkusele. Tururiski juhtimises on grupi tegevus kooskõlas järgmiste põhimõtetega. Grupp rakendab sisemiste protseduuride osana finantsinstrumentide avatud positsioonide säilitamisega seotud tururiski maandamiseks limiite. Need on muuhulgas antud instrumendi maksimaalne avatud positsioon, valuutariski limiidid ja ühe tehingu maksimaalne väärtus. Kauplemisosakond jälgib pidevalt avatud positsioone, mille suhtes on kehtestatud limiidid, ja sõlmib limiidi ületamise korral riskimaandamistehingud. Riskikontrolli funktsioon jälgib regulaarselt limiitide kasutamist ja kontrollib riskimaandamistehingute sõlmimist.

Krediidi- ja tururiski kapitalinõuete arvutamisel kasutab Admirals standardmeetodit ning operatsiooniriski kapitalinõude arvutamisel baasindikaatori meetodit.

Igal aastal viiakse läbi sisemise kapitali adekvaatsuse hindamise protsess (ICAAP), mille eesmärk on tuvastada võimalik kapitalivajadus lisaks kohustuslikele kapitalinõuetele. Detailne ülevaade Admiralsi poolt võetud riskidest on esitatud aastaaruande lisas 5.

admirals

Admiralsi valitsemine

Admirals Group AS-i juhtkond vastutab Admirals Group AS-i organisatsioonistruktuuri ja tehnilise toimimise eest. Nõukogu teostab strateegilist juhtimist ja järelevalvet. Juhatus koordineerib igapäevast tegevust ja finantsjuhtimist.
Oma tegevuse juhtimiseks kasutab Admirals Group AS peamiselt töölepingu alusel töötavate spetsialistide ekspertteadmisi, kuid kasutatakse ka käsunduslepingu alusel töötavaid spetsialiste, selleks õigusaktides, asjakohastes juhendites ning kehtestatud sisekordades ettenähtud tingimustel ja korras, tuginedes nõukogu ja juhatuse otsustele.

Grupp on oma sisemistes regulatiivsetes dokumentides (eeskirjades ja protseduurides) sätestatud mitmekesisuse põhimõtted ning rakendab neid igal võimalusel ja maksimaalselt. Praegu on juhtorganite koosseis täielik ja piisavalt mitmekesine, et hõlmata kõiki vajalikke oskusi, võimekusi ja pädevusi

Usaldusväärne minevik, uuenduslik tulevik.

Admiralsi juhtimine

Käesoleva aruande koostamise hetkel on Admirals Group AS-i peamised aktsionärid (kellel on üle 10% nende aktsiatega esindatud häältest):

- DVF Group OÜ (1 225 000 aktsiat, mis moodustab 49,0% aktsiate koguarvust), mille ainuomanik on Aleksander Tsikhilov;
- Alexander Tsikhilov (684 375 aktsiat, mis moodustab 27,375% aktsiate koguarvust);
- Laush OÜ (440 000 aktsiat, mis moodustab 17,6% aktsiate koguarvust), mille ainuomanik on Dmitri Lauš.

Admirals Group AS nõukogu

Aastaaruande avaldamise hetkel koosneb Admirals Group AS nõukogu viiest liikmest:

Anatolie Mihalcenco

Nõukogu esimees

Anatolie liitus Admiralsiga 2004. aastal kui koostööpartner. Ta omandas teaduskraadi Sankt-Peterburgi ITMO ülikoolis. Ta on töötanud Admirals Group AS-i nõukogu liikmena alates 2011. aastast.

Dmitri Lauš

Nõukogu liige

Dmitril on tugev taust finantstehnoloogia vallas. Ta asutas koos Aleksandr Tsikhiloviga Admiralsi peakontori Eestis. Tal oli lahutamatu osa Grupi tehnoloogilises arengus ning vastutab innovatsiooni ja Grupi talentide arendamise eest. Ta omandas magistrikraadi ärijuhtimises IE ülikoolist (Madrid, Hispaania).

Priit Rohumaa

Nõukogu liige

Alates 17.06.2020 nõukogu liikmeks nimetatud Priit töötas aastatel 2009-2015 Viru Keemia Grupp AS-i juhatuse esimehena ning 2000-2009 kontserni finantsjuhi ja juhatuse aseesimehena. Aastatel 2016 - 2020 oli ta Eesti Raudtee nõukogu esimees ja alates juunist 2020 Ekspress Grupi nõukogu esimees.



Olga Senjuškina

Nõukogu liige

Nimetatud nõukogu liikmeks alates 05.02.2024. Olga omandas Tallinna Tehnikaülikoolis MBA kraadi. Ta liitus Admiralsiga 2014. aastal. Olga on Admiralsis töötanud algul finantskontrolörina, seejärel nõukogu liikmena ning hiljem (alates 2020. aastast) Admiral Markets AS-i auditikomitee kutsutud liikmena.

Juri Kartakov

Nõukogu liige

01.10.2024 nõukogu liikmeks nimetatud üle 15-aastase kogemusega finantsspetsialist Juri on omandanud bakalaureusekraadi majanduses ja magistrikraadi rahvusvahelises ärijuhtimises. Ta liitus Admirals Groupi nõukoguga 2024. aastal pärast seda, kui oli töötanud juhtivatel kohtadel, nagu ülemaailmse turundusjuhina, juhatuse liikmena nii juhtivatel kui ka mittejuhtivatel ametikohtadel, kus ta aitas kaasa ettevõtte ülemaailmsele kohalolule. Lisaks on Juri asutanud ka FX/CFD valdkonnale spetsialiseerunud personalivärbamisagentuuri Finwizard.

Admirals Group AS juhatus

Aastaaruande avaldamise hetkel koosneb Admirals Group AS-i juhatus viiest liikmest:

Alexander Tsikhilov

Juhatuse esimees

Alexander on olnud seotud mitmete äriliste projektidega, sealhulgas internetiteenuste osutamisega. Ta asutas Admiralsi 2001. aastal. Tema haridusalane taust koosneb Šveitsi Ärikoolis 2006. aastal omandatud magistrikraadist ja 2015. aastal ärijuhtimise doktorikraadist.

Anton Tikhomirov

Juhatuse liige

Anton on valdkonnas tegutsenud alates 1999. aastast ning omab varasemat juhtimiskogemust finantsmaaklerlust osutavas ettevõttes. Ta liitus Admiralsiga pärast Venemaal asuva börsiettevõtte ülevõtmist. Ta on kujundanud Admiralsi äritegevust Hispaanias ja Ladina-Ameerikas. Praegu vastutab piirkondliku struktuuri järelevalve, samuti Grupi KPI-de ja muude kriitiliste ärimõõdikute uurimise ja arendamise eest.

Andrey Koks

Juhatuse liige

Andrey liitus Admiralsiga 2020. aastal. Tal on üle 19. aasta ulatuslik IT-valdkonna töökogemus, millest 6 aastat on töötanud IT-valdkonnas juhtivatel ametikohtadel. Enne Admiralsiga liitumist on töötanud erinevatel ametikohtadel Symantecis ja Kuehne+Nagelis. Lisaks IT-alasele taustale on tal Eesti Ettevõtluskõrgkoolis Mainor bakalaureuse-kraad infokommunikatsioonitehnoloogia erialal.

Eduard Kelvet

Juhatuse liige

Eduard Kelvet liitus juhatusega 2024. aasta juulis, olles sellele eelnevalt alates 2024. aasta veebruarist kuni juunini ettevõtte nõukogu liige. Enne seda töötas ta Admiral Markets AS-is vastavuskontrolli juhina. Tema kogemus MoneyZen OÜ-s, Citadele pangas ja AS TBB pangas on andnud talle laiapõhjalised teadmised äriühingu juhtimisest, riskijuhtimisest ning vastavuskontrollist. Tal on Sisekaitseakadeemiast omandatud kriminaalõiguse bakalaureusekraad, mis võimaldab tal oskuslikult ühendada juriidilised ja finantsalased teadmised.

Lauri Reinberg

Juhatuse liige

Lauri Reinberg liitus ettevõtte juhatusega 2024. aasta juulis. Lauri on omandanud magistrikraadi rahanduses Estonian Business Schoolist ning tal on üle 25 aasta rahvusvahelist kogemust finantsvaldkonnas. Enne Admiralsisse tulekut töötas Lauri Reinberg finantsjuhina ettevõttes Arricano Real Estate PLC (Küpros) ning oli Swedbanki grupis erinevatel finantspositsioonidel.

Hea ühingujuhtimise tava aruanne

Admirals Group AS järgib oma äritegevuses ettevõtte põhikirja, siseriiklikke õigusakte ning üldtunnustatud hea ühingujuhtimise tava. Admirals Group AS-i ja investeerimisühingu Admiral Markets AS-i võlakirjad on kaubeldavad Nasdaq Tallinna börsil. Raamatupidamisseaduse § 31 2 lg 2 p 1 kohaselt peab tegevusaruandele lisama alajaotisena ühingujuhtimise aruande, mis vastab sama seaduse §- s 24 2 lg 2 nõuetele. Admirals Group AS-i juhtimine peab lähtuma eelkõige Admirals Group AS-i huvidest ning andma piisava võimaluse juhtimispõhimõtete kohta asjatundlikul ja huvitatud isikul ülevaate saamiseks.

Aktsionäride üldkoosolek

Admirals Group AS-i kõrgeim juhtorgan on aktsionäride üldkoosolek, mille kaudu teostavad Admirals Group AS-i aktsionärid oma õigusi, seda õigusaktides ja Admirals Group AS-i põhikirjas sätestatud korras ja ulatuses. Üldkoosoleku pädevuses on uute põhikirja artiklite muutmine ja kinnitamine, aktsiakapitali suuruse muutmine, nõukogu liikmete tagasikutsumine ning äriühingu ühinemise või ümberkorraldamise otsustamine ja muud õigusaktides määratletud asjaolud.

Nõukogu

Nõukogu liikmed valib Admirals Group AS-i üldkoosolek. Nõukogu liikmeteks valitakse isikud, kellel on nõukogu töös osalemiseks piisavad teadmised ja kogemused.

Admirals Group AS-i nõukogu:

- Planeerib koostöös juhatusega Admirals Group AS-i tegevust.
- Korraldab Admirals Group AS-i juhtimist (sealhulgas osaleb Admirals Group AS-i tegevust puudutavate oluliste otsuste tegemisel).
- Teeb järelevalvet juhatuse tegevuse üle õigusaktides sätestatud korras ja ulatuses, muu hulgas hindab regulaarselt juhatuse tegevust Admirals Group AS-i strateegia elluviimisel, finantsseisundit, riskijuhtimise süsteemi, juhatuse tegevuse õiguspärasust ning seda, kas Admirals Group AS-i puudutav oluline teave on nõukogule ja avalikkusele nõuetekohaselt teatavaks tehtud.
- Määrab kindlaks ja vaatab regulaarselt üle Admirals Group AS-i strateegia, üldise tegevuskava, riskijuhtimise põhimõtted ja aastaeelarve.
- Lisaks seaduses ettenähtud tegevustele andis nõukogu 2024. aastal juhatusele loa igapäevases majandustegevusest väljuvates ning seaduses kirjeldatud nõukogu nõusolekut vajavates küsimustes.
- Nõukogu sai korraliste koosolekute raames regulaarseid ülevaateid Admirals Group AS-i ja samasse konsolideerimisgruppi kuuluvate investeerimisühingute äri- ja finantstulemustest.

Admirals Group AS-i üldkoosolekute otsuste alusel olid 2024. aastal Admirals Group AS-i nõukogu liikmed:

- Alexander Tsikhilov – Nõukogu esimees, volituste tähtaeg 29.02.2024;
- Anatolii Mikhalchenko – Nõukogu esimees alates 18.03.2024, volituste tähtaeg 28.09.2025;
- Anton Tikhomirov – volituste tähtaeg 03.01.2024;
- Priit Rohumaa - volituste tähtaeg 17.06.2025;
- Dmitri Lauš – volituste tähtaeg 01.07.2026;
- Eduard Kelvet – nimetatud alates 05.02.2024, volituste tähtaeg 30.06.2024;
- Olga Senjuškina - volituste tähtaeg 05.02.2029;
- Juri Kartakov - volituste tähtaeg 01.10.2029.

Nõukogul on ka järgmised komiteed, mis aitavad paremini teavet koguda, vahetada ja nõustada nõukogu:
- Nominatsiooni- ja tasustamiskomitee
- Riski- ja auditikomitee
- Strateegia- ja kultuurikomitee
- Investeerimiskomitee

Nende komiteede eesmärk on saada parem ülevaade Admiralsi konsolideerimisgruppi kuuluvate ettevõtete töökorraldusest ja nende sisemistest regulatsioonidest ning ühtlustada grupisisene käitumiskultuuri. Komiteede koosolekud toimuvad regulaarselt, lähtuvalt konkreetsetest vajadustest, kuid vähemalt kord kvartalis. Komiteed jagavad kogutavat teavet nõukoguga, kuid komiteedel ei ole otsustusõigust.

Juhatus

Juhatus juhib ja esindab Admirals Group AS-i ning korraldab Admirals Group AS-i igapäevast majandustegevust õigusaktides, Admirals Group AS-i põhikirjas ning nõukogu ja üldkoosolekute otsustes sätestatud tingimustel ja korras, tegutsedes majanduslikult kõigeotstarbekamal viisil ja lähtudes Admirals GroupAS-i parimatest huvidest. Juhatuse liikmed valib nõukogu. Admirals Group AS-i juhatus on käesoleva aruande koostamise hetkel 4-liikmeline, sh juhatuse esimees.

Juhatuse liikmete ülesanded on:
- Admirals Group AS-i igapäevategevuse juhtimine;
- nõukogu koosolekutel ja üldkoosolekul arutatavate küsimuste ettevalmistamine;
- vajalike projektide koostamine ning üldkoosoleku otsustetäitmise ja vajalike abinõude rakendamise tagamine, eelkõige sisekontrolli korraldamine;
- muud seaduses ettenähtud ja Grupi igapäevase majandustegevusega seotud kohustused ja õigused.

Admirals Group AS-i nõukogu otsuste alusel olid 2024. aastal Admirals Group AS-i juhatuse liikmed:
Sergei Bogatenkov- volituste tähtaeg 29.02.2024;
Andrey Koks - volituste tähtaeg 25.02.2027;
Andreas Ioannou - volituste tähtaeg 25.02.2024;
Daniel Joseph Skowronski – volituste tähtaeg 03.01.2024;
Anton Tikhomirov – volituste tähtaeg 04.01.2027;
Alexander Tsikhilov – Juhatuse esimees, volituste tähtaeg 01.03.2027;
Eduard Kelvet – volituste tähtaeg 01.07.2027;
Lauri Reinberg – volituste tähtaeg 01.07.2027.

Juhatuse ja nõukogu tasustamine

Juhatuse ja nõukogu tasustamine
Juhatuse ja nõukogu liikmetasu, sealhulgas preemiasüsteem, peab olema selline, mis motiveerib isikut tegutsema Admirals Group AS-i parimates huvides ning hoiduma tegutsemisest isiklikes või muude isikute huvides.

Admirals Group AS ei avalda üksikute juhatuse ega nõukogu liikmete tasusid, kuna vastavalt isikutega sõlmitud lepingutele on tegemist konfidentsiaalse teabega.

Juhtkonnale arvestatud kogutasu on avalikustatud koondsummana ja välja toodud aastaaruandes..

Finantsaruandlus ja auditeerimine

Grupp koostab ja avalikustab igal aastal oma koduleheküljel majandusaasta aruande. Majandusaasta aruanne auditeeritakse.

Arvestades juhatuse ettepanekuid ning audiitori nõusolekut, on Admirals Group AS-i 22.08.2024 üldkoosoleku otsusega valitud Grupi 2024. majandusaasta audiitoriks audiitorettevõte AS Ernst ja Young Baltic AS, registrikoodiga 10877299. Audiitorettevõttele makstav tasu on kajastatud tegevuskulude all.

Grupi audiitor on 2024. aasta jooksul osutanud muid kindlustandvaid teenuseid, mille läbiviimise kohustus tuleneb vastavalt väärtpaberituru seadusest.

Dividendipoliitika

- Dividendide jaotamine ettevõtte aktsionäridele kajastatakse finantsaruannetes kohustisena hetkest, mil dividendide väljamaksmine ettevõtte aktsionäride poolt kinnitatakse.

- Dividendide maksmise põhimõtted:
  - Dividendide maksmise kõige olulisemaks eelduseks on kapitaliga seotud nii välised kui ka sisemised regulatiivsed normatiivid, mis peavad olema jätkusuutlikult täidetud.
  - Admirals Group AS võib kasvu- ja/või investeerimisplaanide korral dividendide maksmisest loobuda.
  - Admirals Group AS maksab eeltingimuste täitmisel dividendideks kuni 30 protsenti maksude eelsest kasumist (Admirals Group AS-i dividendipoliitika alusel). Nimetatud dividendimaks sisaldab dividendidelt makstavat tulumaksu.

Teabe avalikustamine

Admirals Group AS on loonud investoritele mõeldud veebilehe https://www.admirals.group/. Veebilehekülg on kättesaadav nii eesti kui ka inglise keeles. Veebilehel on avalikustatud majandusaasta aruanded (sealhulgas ühingu juhtimisaruanne), vahearuanded, põhikiri, juhatuse ja nõukogu koosseis ning teave audiitori kohta. Alates 2016. aastast on majandusaasta aruanded kättesaadavad ka inglise keeles.

Admirals Group AS ei avalikusta finantsanalüütikutele ega muudele isikutele avaldatud teavet ega analüütikute, investorite ja ajakirjandusega kohtumise aegu ja kohtumispaiku, kuna see ei ole ühingu praegust tegevust ja aktsionäride kõrget informeeritust arvesse võttes vajalik.

Konsolideeritud raamatupidamise aastaaruanne

Selles peatükis antakse ülevaade Grupi varadest, kohustustest, omakapitalist, tuludest ja rahavoost 2024. ja 2023. aastal.

Konsolideeritud finantsseisundi aruanne

(tuhandetes eurodes)	Lisa	31.12.2024	31.12.2023
Varad			
Raha ja raha ekvivalendid	7	41 607	41 025
Nõuded investeerimisühingutele	7	18 736	18 961
Finantsvarad õiglases väärtuses muutustega läbi kasumiaruande	8	1 228	5 062
Laenud ja nõuded	9	8 315	4 772
Varud		665	311
Muud varad	10	2 092	2 137
Materiaalne põhivara	11	1 359	1 950
Kasutusõigusega varad	11	2 541	2 603
Immateriaalne põhivara	12	3 304	5 147
Varad kokku		**79 847**	**81 968**
Kohustused			
Finantskohustused õiglases väärtuses muutustega läbi kasumiaruande	8	334	224
Võlad ja viitvõlad	13	3 326	4 318
Edasilükkunud tulumaksu kohustus	14	0	1
Allutatud võlakirjad	16	4 103	4 102
Rendikohustused	15	2 818	2 894
Kokku kohustused		**10 581**	**11 539**

jätkub järgmisel leheküljel →

(tuhandetes eurodes)	Lisa	31.12.2024	31.12.2023
Omakapital			
Aktsiakapital	19	250	250
Omaaktsiad		-456	-315
Kohustuslik reservkapital		25	25
Realiseerimata kursivahed		30	-834
Jaotamata kasum		69 417	71 276
Emaettevõtte aktsionäridele kuuluv omakapital kokku		**69 266**	**70 402**
Mittekontrolliv osalus		0	27
Omakapital kokku	19	**69 266**	**70 429**
Kohustused ja omakapital kokku		**79 847**	**81 968**

Lisad lehekülgedel 49 kuni 118 on konsolideeritud raamatupidamise aastaaruande lahutamatud osad.

Konsolideeritud koondkasumiaruanne

(tuhandetes eurodes)	Lisa	2024	2023
Netotulem klientidega ja likviidsuspakkujatega kaubeldavatelt finantsvaradelt õiglases väärtuses muutustega läbi kasumiaruande		40 653	46 276
Komisjoni- ja vahendustasu tulu		1 408	2 134
Komisjoni- ja vahendustasu kulu		-3 558	-5 118
Muud kauplemistegevusega seotud tulud		489	412
Muud kauplemistegevusega seotud kulud		-583	-2 768
Kauplemistegevuse netotulu	**21**	**38 409**	**40 936**
Muud samalaadsed intressitulud		947	171
Intressitulu kasutades efektiivse intressimäära meetodit		424	900
Intressikulu		-472	-496
Muud tulud	22	3 004	741
Muud kulud		-233	-185
Netokahjum valuutakursi muutustest		-1 016	-984
Kasum /-kahjum finantsvaradelt õiglases väärtuses muutustega läbi kasumiaruande		-444	61
Tööjõukulud	23	-13 394	-15 231
Tegevuskulud	24	-25 412	-31 875
Materiaalse ja immateriaalse põhivara amortisatsioonikulu	11, 12	-2 594	-2 310
Kasutusõigusega vara amortisatsioonikulu	11	-787	-837
Kahjum / kasum enne tulumaksu		**-1 568**	**-9 109**
Tulumaks	17	-24	-616
Aruandeperioodi puhaskahjum / kasum		**-1 592**	**-9 725**

jätkub järgmisel leheküljel →

(tuhandetes eurodes)	Lisa	2024	2023
Muu koondkahjum:			
Kirjed mida võib edaspidi klassifitseerida kasumiaruandesse:			
Valuutakursi ümberhindlus		864	-165
Aruandeperioodi muu koondkasum / -kahjum		**864**	**-165**
Aruandeperioodi koondkahjum		**-728**	**-9 890**
Emaettevõtte aktsionäridele kuuluv puhaskahjum		-1 592	-9 746
Mittekontrollivale osalusele kuuluv puhaskasum		0	21
Aruandeperioodi puhaskahjum		**-1 592**	**-9 725**
Emaettevõtte aktsionäridele kuuluv koondkahjum		-728	-9 911
Mittekontrollivale osalusele kuuluv koondkasum		0	21
Aruandeperioodi koondkahjum		**-728**	**-9 890**
Puhaskahjum aktsia kohta	19	-0,65	-3,95

Lisad lehekülgedel 49 kuni 118 on konsolideeritud raamatupidamise aastaaruande lahutamatud osad.

Konsolideeritud rahavoogude aruanne

(tuhandetes eurodes)	Lisa	2024	2023
Rahavood äritegevusest			
Aruandeperioodi kahjum		-1 592	-9 725
Mitterahaliste tulude ja kulude korrigeerimised:			
Materiaalse ja immateriaalse põhivara amortisatsioonikulu	11,12	3 381	3 147
Intressitulu ja sellega sarnased tulud	11	-1 371	-1 071
Intressikulu		472	496
Ettevõtte tulumaksu kulu		24	616
Muud finantstulud ja -kulud		-1 932	-165
Valuutakursi muutustest saadud kasum		1 016	984
Muud korrigeerimised		6	5
Rahavood enne varade ja kohustuste muutusi		4	**-5 713**
Muutused põhitegevuse varades ja kohustustes:			
Põhitegevusega seotud nõuete ja ettemaksete muutus	7	-1 979	-152
Põhitegevusega seotud kohustuste ja ettemaksete muutus	9	-1 711	-2 664
Tuletisinstrumentide varade muutus	10	11	-64
Tuletisinstrumentide kohustuste muutus	8	110	-70
Investeerimisühingutega seotud nõuete muutus	13	225	-2 433
Varude muutus	8	-354	-263
Muude varade muutus		45	1 025
Rahavood äritegevusest enne intresse ja makse		**-3 649**	**-10 334**
Laekunud intressid		1 367	1 079
Makstud intressid		-400	-425
Makstud ettevõtte tulumaks	17	-24	-616
Neto rahavood äritegevusest		**-2 706**	**-10 296**

jätkub järgmisel leheküljel →

(tuhandetes eurodes)	Lisa	2024	2023
Rahavood investeerimistegevusest			
Materiaalse ja immateriaalse põhivara mahakandmine	11	1	25
Materiaalse ja immateriaalse põhivara soetus	11,12	-100	-1 333
Antud laenud		-473	-226
Antud laenude tagasimaksed		274	251
Finantsvarad õiglases väärtuses muutustega läbi kasumiaruande soetamine (investeerimisportfell)		-10	-6 938
Finantsvarad õiglases väärtuses muutustega läbi kasumiaruande müügid (investeerimisportfell)		3 380	8 966
Tütarettevõtte müük (osaline laekumine)		355	0
Neto rahavood investeerimistegevusest		**3 427**	**745**
Rahavood finantseerimistegevusest			
Väljamakstud dividendid	19	0	-2 578
Allutatud võlakirjade lunastus		0	-473
Väljamaksed omaaktsiate tagasiostmisel		-141	0
Rendikohustiste põhiosa maksed	15	-862	-892
Neto rahavood finantseerimistegevusest		**-1 003**	**-3 943**
RAHAVOOD KOKKU		**-282**	**-13 494**
Raha ja raha ekvivalendid perioodi alguses	7	**41 025**	**55 489**
Raha ja raha ekvivalentide muutus		**-282**	**-13 494**
Valuutakursi muutuste mõju raha ja raha ekvivalentidele		864	-970
Raha ja raha ekvivalendid perioodi lõpus	7	**41 607**	**41 025**

Lisad lehekülgedel 49 kuni 118 on konsolideeritud raamatupidamise aastaaruande lahutamatud osad.

Konsolideeritud omakapitali muutuste aruanne

(tuhandetes eurodes)	Aktsia-kapital	Oma-aktsiad (-)	Kohustuslik reservkapital	Jaotamata kasum	Realiseerimata kursivahed	Omanike omakapital kokku	Mitte-kontrolliv osalus	Omakapital kokku
Saldo seisuga 31.12.2022	**250**	**-315**	**25**	**83 600**	**-669**	**82 891**	**6**	**82 897**
Makstud dividendid	0	0	0	-2 578	0	-2 578	0	-2 578
Aruandeperioodi puhaskahjum	0	0	0	-9 746	0	-9 746	21	-9 725
Aruandeperioodi muu koondkahjum	0	0	0	0	-165	-165	0	-165
Aruandeperioodi koondkasum -kahjum	**0**	**0**	**0**	**-9 746**	**-165**	**-9 911**	**21**	**-9 890**
Saldo seisuga 31.12.2023	**250**	**-315**	**25**	**71 276**	**-834**	**70 402**	**27**	**70 429**
Omaaktsiate tagasiost	0	-141	0	160	0	19	0	19
Tütarettevõttete müük	0	0	0	-427	0	-427	-27	-454
Aruandeperioodi puhaskahjum	0	0	0	-1 592	0	-1 592	0	-1 592
Aruandeperioodi muu koondkasum	**0**	**0**	**0**	**0**	**864**	**864**	**0**	**864**
Aruandeperioodi koondkasum -kahjum	**0**	**0**	**0**	**-1 592**	**864**	**-728**	**0**	**-728**
Saldo seisuga 31.12.2024	**250**	**-456**	**25**	**69 417**	**30**	**69 266**	**0**	**69 266**

Lisainformatsioon omakapitali kirjete kohta on toodud lisas 19

Lisad lehekülgedel 49 kuni 118 on konsolideeritud raamatupidamise aastaaruande lahutamatud osad.

Konsolideeritud raamatupidamise aastaaruande lisad

See peatükk esitab täiendavat infot konsolideeritud raamatupidamise aastaaruande kohta.

Lisa 1.
Üldine informatsioon

ADMIRALS GROUP AS (eelmise ärinimega Admiral Markets Group AS) on valdusettevõte alates 30.12.2009. ADMIRALS GROUP AS asutati eesmärgiga ühendada eri riikide finantsettevõtted rahvusvaheliseks kontserniks, mis tegutseb ühise kaubamärgi Admirals all (edaspidi ühiselt kasutatud „Admirals“ või „Grupp“).

Admirals on piiratud vastutusega äriühing, mis on asutatud ning asub Eestis. Ettevõtte peakontor asub aadressil Maakri 19/1, Tallinn, Eesti. Majandusaasta aruanne 31. detsembril 2024 lõppenud aasta kohta on avaldamiseks kinnitatud 30.04.2025 vastavalt juhtkonna otsusele. Juhatuse kinnitatud konsolideeritud aruande kinnitavad nõukogu ja aktsionärid. Aktsionärid omavad õigust raamatupidamise aastaaruannet mitte kinnitada. Nõukogul sellist õigust ei ole.

Lisa 2.
Konsolideeritud raamatupidamise aastaaruande koostamisel kasutatud olulised arvestusmeetodid ja hindamisalused

Admirals Group AS konsolideeritud raamatupidamise aastaaruanne on koostatud kooskõlas rahvusvaheliste finantsaruandluse standarditega(IFRS – International Financial Reporting Standards), nagu need on vastu võetud Euroopa Liidu poolt. Lisaks sisaldavad informatsiooni riskijuhtimise, omavahendite ja kapitali adekvaatsuse kohta avalikustatavat teavet.

Olulisemad raamatupidamise aastaaruandes kasutatud arvestuspõhimõtted on toodud allpool. Neid põhimõtteid on kasutatud järjepidevalt kõikide esitatud aastate kohta, kui ei ole märgitud teisiti. Käesolev raamatupidamise aastaaruanne on koostatud lähtuvalt soetusmaksumuse printsiibist, välja arvatud juhtudel, kui alljärgnevates arvestuspõhimõtetes on kirjeldatud teisiti, nagu “finantsvarad ning kohustused õiglases väärtuses muutustega läbi kasumiaruande”, sh tuletisinstrumendid.

Konsolideeritud raamatupidamise aastaaruandekoostamine vastavalt IFRS-le nagu need on vastu võetud Euroopa Liidu poolt, nõuab mitmetes valdkondades kriitiliste hinnangute tegemist. Samuti nõuab see juhtkonnapoolsete hinnangute tegemist arvestuspõhimõtete rakendamisel. Valdkonnad, mis on olulisel määral hinnangulised ja keerukad, või valdkonnad, kus tehtud eeldused ja hinnangud avaldavad raamatupidamise aastaaruandele olulist mõju, on välja toodud lisas 4. Hinnangud põhinevad informatsioonil ettevõtte seisundist, kavatsustest ja riskidest raamatupidamise aastaaruande koostamispäeva seisuga. Majandusaastal või varasematel perioodidel kajastatud majandustehingute lõplik tulemus võib erineda käesoleval perioodil tehtud hinnangust.

2024. aasta konsolideeritud raamatupidamise aastaaruandes kajastuvad Admirals Group AS (emaettevõtte) ja selle tütarettevõtete (edaspidi ühiselt: Grupp) finantstulemused:

Ettevõtte nimi	Riik	Emaettevõtte osalus 31.12.2024	Emaettevõtte osalus 31.12.2023	Tegevusvaldkond
Admiral Markets AS	Eesti	100%	100%	Investeerimisteenused
Admiral Markets AS/ Jordan LLC	Jordaania	100%	100%	Investeerimisteenused
Admiral Markets Canada Ltd	Kanada	100%	100%	Mitteaktiivne
Admiral Markets Cyprus Ltd Lietuvos filialas Branch	Leedu	100%	0%	Esinduskontor ja filiaal
Admiral Markets España Sl.	Spain	100%	100%	Mitteaktiivne
Admiral Markets France SAS	Prantsusmaa	100%	100%	Mitteaktiivne
Admiral Markets UK Ltd	Ühendkuningriik	100%	100%	Investeerimisteenused
Admirals AU PTY Ltd	Austraalia	0%	100%	Investeerimisteenused
Admirals Digital Ltd	Küpros	100%	100%	Mitteaktiivne
Admirals Europe Cyprus - Bulgaria Branch	Bulgaria	100%	100%	Esinduskontor ja filiaal
Admirals Europe GmbH	Saksamaa	100%	100%	IT ja grupisisesed teenused
Admirals Europe Ltd	Küpros	100%	100%	Investeerimisteenused
Admirals Europe Ltd Nicosia Sucursala Bucuresti Branch	Rumeenia	100%	100%	Esinduskontor ja filiaal
Admirals Europe Spółka z Ograniczoną Odpowiedzialnością Oddział w Polsce	Poola	100%	100%	Esinduskontor ja filiaal
Admirals Financial Services India Private Ltd	India	100%	100%	Mitteaktiivne
Admirals KE Ltd Ltd	Keenia	100%	100%	Investeerimisteenused
Admirals Liquidity Ltd	Iirimaa	100%	100%	Mitteaktiivne
Admirals MENA Ltd	UAE	100%	100%	Investeerimisteenused
Admirals Nordic OÜ	Eesti	100%	100%	Muude finantsteenuste osutamine
Admirals SA (Pty) Ltd	Lõuna-Aafrika Vabariik	100%	100%	Investeerimisteenused
Admirals SC Ltd	Seišellid	100%	100%	Investeerimisteenused
AM Asia Operations Sdn. Bhd	Malaisia	100%	100%	IT ja grupisisesed teenused
AMTS Solutions OÜ	Eesti	0%	62%	IT ja grupisisesed teenused
Moneyzen Collateral Agent OÜ	Eesti	100%	100%	Mitteaktiivne
Moneyzen OÜ	Eesti	100%	100%	Krediidivahendaja
PT Admirals Invest Indonesia LLC	Indoneesia	100%	100%	Mitteaktiivne
Runa Systems LLC	Gruusia	100%	100%	IT ja grupisisesed teenused
Runa Ukraine LLC	Ukraina	100%	100%	Mitteaktiivne

31. detsembril 2024 müüs Grupp oma 62% osaluse ettevõttes AMTS Solutions OÜ ja kogu osaluse ettevõttes Admirals AU PTY Ltd. AMTS Solutions OÜ koguvarad ja puhaskasum moodustasid 2023. aastal ebaolulise osa Grupi konsolideeritud finantsseisundist ja tulemustest. Sellest tulenevalt peeti AMTS Solutions OÜ-d koos mittekontrolliva osalusega Grupi konsolideeritud raamatupidamise aastaaruande ja sellega seoses IFRS-i nõuete kohaselt avalikustatava teabe kontekstis ebaoluliseks.
Majandusaasta algas 01. jaanuaril 2024 ja lõppes 31. detsembril 2024. Grupi arvestus- ja esitlusvaluutaks on euro. Grupi tütarettevõtete arvestusvaluutad on avalikustatud jaotises „Välisvaluutas toimunud tehingute kajastamine ning välisvaluutas fikseeritud finantsvarad ja -kohustused“. Raamatupidamise aastaaruande arvnäitajad on esitatud tuhandetes eurodes, kui ei ole märgitud teisiti.

Konsolideerimise põhimõtted

Konsolideeritud raamatupidamise aastaaruanne on koostatud vastavalt standarditele IFRS 10 "Konsolideeritud finantsaruanded" ja IFRS 3 "Äriühendused" ning teistele asjakohastele IFRS-idele. Konsolideeritud raamatupidamise aastaaruanne sisaldab Admirals Group AS(emaettevõte) ja tema tütarettevõtjate finantsaruandeid

Tütarettevõtjad on kõik majandusüksused, mille üle Grupil on kontroll. Grupp kontrollib majandusüksust, kui ta saab või tal on õigused majandusüksuses osalemisest tulenevale muutuvale kasumile ja ta saab mõjutada seda kasumi suurust kasutades oma mõjuvõimu majandusüksuse üle. Tütarettevõtja soetamist kajastatakse ostumeetodil, välja arvatud juhul, kui tehing kvalifitseerub ühise kontrolli all olevaks äriühenduseks, millisel juhul kohaldatakse eraldi arvestuspõhimõtteid.

Soetusmaksumuseks loetakse omandamise kuupäeval ülekantud tasu (s.o. omandaja poolt üleantava vara, tekkinud kohustiste ja emiteeritud omakapitaliinstrumentide) õiglast väärtust. Omakapitaliinstrumentide emiteerimise tehingukulusid kajastatakse omakapitali vähendamisena, võlainstrumentide emiteerimise tehingukulud aga võlainstrumendi bilansilise väärtuse vähendamisena. Kõik muud omandamisega seotud väljaminekud kajastatakse kuludes.

IFRS 3 kohaselt võetakse kõik omandatud tütarettevõtja eristatavad varad, kohustused ja tingimuslikud kohustused ostukuupäeval arvele nende õiglastes väärtustes, sõltumata mittekontrolliva osaluse olemasolust. Kõik grupisisesed saldod, tehingud, tulud ja kulud elimineeritakse täielikult. Elimineeritakse ka grupisisestest tehingutest tulenevad realiseerimata kasumid ja kahjumid, välja arvatud juhul, kui need on tõendiks väärtuse langusest.

Majandusaasta kestel soetatud tütarettevõtjate tulud ja kulud konsolideeritakse Grupi koondkasumiaruandesse alates omandamise hetkest kuni majandusaasta lõpuni. Majandusaasta jooksul müüdud tütarettevõtjate tulemus konsolideeritakse koondkasumi aruandesse alates majandusaasta algusest kuni müügihetkeni.

Mittekontrolliv osalus
Mittekontrolliv osalus on see osatütarettevõttearuandeperioodi tulemusest ja netovaradest, mida Grupp otseselt või kaudselt ei oma. Mittekontrolliv osalus moodustab eraldi osa Grupi omakapitalist. Konsolideeritud finantsseisundiaruandes kajastatakse mittekontrolliv osaluseraldi emaettevõtte omanikele kuuluvast omakapitalist. Konsolideeritud koondkasumiaruandes kajastatakse mittekontrolliva osaluse osa kasumist eraldi emaettevõtte omanikele kuuluvast osast.

Grupp käsitleb tehinguid mittekontrolliva osalusega kui tehinguid teiste osalejatega Grupi omakapitalis. Kui mittekontrollivalt osaluselt ostetud osalus tütarettevõtte netovarade bilansilises väärtuses erineb ostuhinnast, kajastatakse vahe omakapitalis. Mittekontrollivale osalusele müükidelt tekkinudkasumid ja kahjumid kajastatakse samuti omakapitalis.

Emaettevõtte eraldiseisvad konsolideerimata põhiaruanded
Vastavalt Eesti Vabariigi raamatupidamise seadusele tuleb konsolideeritud raamatupidamise aastaaruande lisades avaldada emaettevõtja eraldiseisvad konsolideerimata põhiaruanded. Need aruanded koostatakse vastavalt standardile IAS 27 "Konsolideerimata finantsaruanded".
Emaettevõtte eraldiseisvates konsolideerimata põhiaruannetes kajastatakse investeeringuid tütarettevõtetesse soetusmaksumuses, millest on arvatud maha standardiga IAS 36 "Varade väärtuse langus" kooskõlas kajastatud kahjumid varade väärtuse langusest.

Välisvaluutas toimunud tehingute kajastamine ning välisvaluutas fikseeritud finantsvarad ja -kohustused:

1. Arvestusvaluuta

Admiral Markets AS	EUR
Admiral Markets AS/ Jordan LLC	JOD
Admiral Markets Canada Ltd	CAD
Admiral Markets Cyprus Ltd Lietuvos filialas Branch	EUR
Admiral Markets España Sl.	EUR
Admiral Markets France SAS	EUR
Admiral Markets UK Ltd	GBP
Admirals AU PTY Ltd	AUD
Admirals Digital Ltd	EUR
Admirals Europe Cyprus - Bulgaria Branch	BGN
Admirals Europe GmbH	EUR
Admirals Europe Ltd	EUR
Admirals Europe Ltd Nicosia Sucursala Bucuresti Branch	RON
Admirals Europe Spółka z Ograniczoną Odpowiedzialnością Oddział w Polsce	PLN
Admirals Financial Services India Private Ltd	INR
Admirals KE Ltd Ltd	KES
Admirals Liquidity Ltd	EUR
Admirals MENA Ltd	USD
Admirals Nordic OÜ	EUR
Admirals SA (Pty) Ltd	ZAR
Admirals SC Ltd	USD
AM Asia Operations Sdn. Bhd	MYR
AMTS Solutions OÜ	EUR
Moneyzen Collateral Agent OÜ	EUR
Moneyzen OÜ	EUR
PT Admirals Invest Indonesia LLC	IDR
Runa Systems LLC	GEL
Runa Ukraine LLC	UAH

2. Tehingud ja saldod välisvaluutas

Välisvaluutas fikseeritud tehingute kajastamisel on aluseks võetud tehingu toimumise päeval ametlikult kehtinud Euroopa Keskpanga valuutakursid. Välisvaluutas fikseeritud monetaarsed varad ja kohustused hinnatakse ümber eurodesse bilansipäeval ametlikult kehtivate Euroopa Keskpanga valuutakursside alusel. Tuletisinstrumentide õiglast väärtust mõõdetakse bilansipäeval kehtinud Euroopa Keskpanga valuutakursi alusel.

Välisvaluutas fikseeritud monetaarsete varade ja kohustuste ümberarvestamisel tekkivad kasumid ning kahjumid kajastatakse kasumiaruandes real "Netokasum/-kahjum valuutakursi muutustest. "Mitterahalisi välisvaluutas fikseeritud varasid ja kohustusi, mida ei kajastata õiglase väärtuse meetodil (nt ettemaksed, materiaalne ja immateriaalne põhivara), bilansipäeval ümber ei hinnata, vaid kajastatakse tehingupäeval kehtinud Euroopa Keskpanga valuutakursi alusel.

Varade ja kohustuste mõõtmisel bilansipäeva seisuga ning koondkasumiaruande kirjete ümberarvestamisel kasutati järgmisi vahetuskursse:

Valuuta	Konsolideeritud finantsseisundi aruanne		Konsolideeritud koondkasumiaruanne	
	31.12.2024	31.12.2023	2024	2023
AUD	1,6772	1,6263	1,63971	1,6288
BGN	1,9558	1,9558	1,9558	1,9558
CAD	1,4948	1,4642	1,48211	1,45947
GBP	0,82918	0,86905	0,84662	0,86979
GEL	2,9306	2,9753	2,94552	2,84388
IDR	16 820,88	17 079,71	17 157,67738	16 479,61561
INR	88,9335	91,9045	90,55625	89,30011
JOD	0,73385	0,78266	0,7672	0,76762
KES	145,88313	173,7797	133,90347	151,08936
MYR	4,6454	5,0775	4,95027	4,93196
PLN	4,275	4,3395	4,3058	4,54197
RON	4,9743	4,9756	4,97464	4,94672
UAH	43,9266	42,2079	43,4504	39,5582
USD	1,0389	1,105	1,08238	1,08127
ZAR	19,6188	20,3477	19,82973	19,95511

Finantsvarad

Klassifitseerimine

Grupp klassifitseerib oma finantsvarad järgmistesse mõõtmiskategooriatesse:

- varad, mida mõõdetakse järgnevalt õiglases väärtuses muutustega läbi kasumiaruande (FVPL);
- varad, mida mõõdetakse korrigeeritud soetusmaksumuses (amortiseeritud maksumus).

Klassifitseerimine sõltub Grupi ärimudelist finantsvarade haldamisel ning lepinguliste rahavoogude omadustest.

Arvele võtmine ja kajastamise lõpetamine

Tavapärastel turutingimustel sooritatud finantsvarade ostud ja müügid kajastatakse tehingupäeval – s.o. päeval, mil grupp kohustub vara ostma või müüma.
Finantsvara kajastamine lõpetatakse, kui õigused finantsvarast tulenevatele rahavoogudele on lõppenud või need on üle antud ning grupp on andnud üle olulise osa varaga seotud riskidest ja tuludest.

Mõõtmine

Finantsvarad võetakse esialgselt arvele nende õiglases väärtuses. Finantsvarade puhul, mida ei kajastata õiglases väärtuses muutustega läbi kasumiaruande, lisatakse sellele ka tehingukulud, mis on otseselt seotud finantsvara omandamisega. FVPL-varade puhul kajastatakse tehingukulud kuluna kasumiaruandes.

Võlainstrumendid (laenud ja võlakirjad)

Võlainstrumentide edasine kajastamine sõltub ettevõtte ärimudelist finantsvarade haldamisel ning finantsvara lepingulistest rahavoogudest.

Ettevõtte võlainstrumendid jagunevad järgmistesse mõõtmiskategooriatesse:

- Korrigeeritud soetusmaksumus: Varad mida hoitakse lepinguliste rahavoogude kogumiseks ning mille rahavood on ainult põhiosa ja tasumata põhiosalt arvestatud intress kajastatakse korrigeeritud soetusmaksumuses. Nendest finantsvaradest saadav intressitulu kajastatakse finantstuludes sisemise intressimäära meetodil.

Kajastamise lõpetamisel kajastatakse saadud kasum või kahjum kasumiaruandes muudes tuludes/kuludes. Valuutakursi kasumid ja kahjumid ning krediidikahjumid kajastatakse kasumiaruandes eraldi ridadel.

Ettevõtte finantsvarad korrigeeritud soetusmaksumuses jagunevad järgnevatesse klassidesse:

- raha ja raha ekvivalendid;
- nõuded klientidele;
- laenud;
- muud nõuded.

Õiglases väärtuses muutustega läbi kasumiaruande: Varad mis ei vasta soetusmaksumuse või õiglases väärtuses muutustega läbi muu koondkasumi kriteeriumile kajastatakse õiglases väärtuses muutustega läbi kasumiaruande. See on juhul kui ärimudeliks on hoida kauplemiseesmärgil - see tähendab finantsvarasid hoitakse kauplemiseesmärgil, et need lühiajalises perspektiivis müüa ja eesmärgiga teenida kasumit. Võlainstrumendid kajastatakse kohustuslikult õiglases väärtuses muutustega läbi kasumiaruande kui neid varasid juhitakse või hinnatakse õiglase väärtuse alusel või varasid hoitakse eesmärgiga need müüa või alternatiivselt kui rahavood ei sisalda ainult põhiosa- ja intressimakseid. Kasum või kahjum võlainstrumentidelt muutustega läbi kasumiaruande kajastatakse vastava perioodi mil õiglase väärtuse muutus on toimunud kasumiaruandes. Teenitud lepingulised intressid kajastatakse kasumiaruande real „Muud samalaadsed intressitulud“.

Allolevad ettevõtte finantsvarasid mõõdetakse õiglases väärtuses:

- omakapitali instrumendid;
- tuletisinstrumendid;
- võlakirjad.

Omakapitali instrumendid

Grupi kõik omakapitali instrumendid kajastatakse järgnevalt õiglases väärtuses muutustega läbi kasumiaruande. Muutused õiglases väärtuses kajastatakse vastavalt vajadusele kasumiaruande real muud tulud/kulud.

Tuletisinstrumendid

Tuletisinstrumendid – sealhulgas futuurid, forward-lepingud, optsioonid ja muud sarnased instrumendid, mille väärtus sõltub alusvara muutustest – kajastatakse nende õiglases väärtuses. Kui õiglase väärtuse hinnang on positiivne, kajastatakse instrument varana; kui negatiivne, kajastatakse kohustusena. Tuletisinstrumentide väärtuse muutusest tekkinud kasumid ja kahjumid kajastatakse aruandeperioodi kasumiaruandes. Grupp riskimaandamisarvestust (hedge accounting) ei rakenda.

Väärtuse langus (impairment)

Grupp hindab korrigeeritud soetusmaksumuses kajastavate võlainstrumentide oodatavat krediidikahjumit tuleviku informatsiooni baasil. Rakendatav väärtuse languse metoodika sõltub sellest kas krediidirisk on oluliselt suurenenud.

Eeldatava krediidikahju mõõtmine võtab arvesse: (i) erapooletut ja tõenäosusega kaalutud summat mille määramisel hinnatakse mitmeid võimalikke erinevaid tulemusi (ii) raha ajaväärtust ja (iii) aruandeperioodi lõpus ilma liigsete kulude või pingutusteta kättesaadavat mõistlikku ja põhjendatud informatsiooni minevikus toimunud sündmuste praeguste tingimuste ja tulevaste majandustingimuste prognooside kohta. Grupp kasutab eksperthinnanguid ECL (Expected CreditLoss ehk oodatav krediidikahju) arvutuste individuaalseks hindamiseks.

ECL mudelil on kolm faasi, mis baseeruvad krediidiriski muutusel. 12-kuu ECL (faas 1) rakendatakse kõikidele kirjetele v.a kui on toimunud krediidiriski oluline suurenemine võrreldes esialgse kajastamisega. Kirjetele mille puhul on toimunud oluline krediidiriski suurenemine (faas 2) või on maksejõuetud (faas 3) rakendatakse kogu eluea jooksu ECL-i. Finantsvarad klassifitseeritakse maksejõuetuks (faas 3) siis, kui maksetähtaeg on ületatud rohkem kui 90 päeva või kui ilmnevad kliendi finantsseisundi negatiivsed muutused.

Grupp hindab igal bilansipäeval kas krediidirisk on oluliselt suurenenud võrreldes esmasekajastamisega.

Olulise krediidiriski suurenemise hindamine baseerub kvantitatiivsetel ja kvalitatiivsetel indikaatoritel. Need indikaatorid sisaldavad makseid mis on makseviivitusega vahemikus >30 ja <90 päeva ja finantsvarasid mille lepingulisi tingimusi on muudetud seoses kliendi finantsraskustega. Juhul kui on toimunud oluline krediidiriski suurenemine võrreldes esmase kajastamisega kajastatakse eluea ECL allahindlus ja finantsvara liigub faasi 2. Meetod on sümmeetriline st järgnevatel bilansipäevadel kui finantsinstrumendi krediidikvaliteet paraneb selliselt et enam ei ole täidetud oluline krediidiriski suurenemise kriteerium alates esmasest kajastamisest siis finantsvara liigub faasi 1..

Nõuded ostjate vastu kus puudub oluline finantseerimise komponent rakendab grupp IFRS 9 järgi lubatud lihtsustatud lähenemist ning arvestab nõuete allahindlust nõuete pikkuse oodatava krediidikahjumina nõuete esmasel kajastamisel. Grupp kasutab allahindluste maatriksit, kus nõuetele arvutatakse allahindlus lähtudes erinevatest aegumiste perioodidest.

Õiglase väärtuse hindamine

Grupp hindab finantsinstrumente nagu tuletisinstrumendid õiglasesse väärtusesse iga bilansipäeva seisuga. Õiglane väärtus on summa, mille eest on hindamispäeval võimalik müüa vara või arveldada kohustust tavapärase äritehingu käigus sõltumatute turuosaliste vahel. Õiglase väärtuse hindamisel lähtutakse eeldusest et vara müük või kohustuste tasumine toimub:

- vara või kohustuse esmase turu tingimustes või;
- esmase turu puudumisel vara või kohustuse jaoks soodsaima turu tingimustes.

Grupil peab olema juurdepääs esmasele või soodsaimale turule. Vara või kohustuse õiglase väärtuse hindamisel eeldatakse, et turuosalised lähtuvad vara või kohustuse hinna määramisel oma majanduslikest huvidest.

Grupp kasutab õiglase väärtuse hindamisel meetodeid, mis on antud tingimustes asjakohased ja mille kasutamiseks eksisteerib piisavalt andmeid, et hinnata õiglast väärtust maksimeerides asjakohaste jälgitavate sisendite kasutamist ja minimeerides mittejälgitavate sisendite kasutamist.

Kõik varad ja kohustused, mis on hinnatud õiglasesse väärtusesse või avalikustatud finantsaruannetes on klassifitseeritud vastavalt õiglase väärtuse hierarhiale, mida on kirjeldatud allpool ning põhineb madalaima taseme sisendil mis on oluline õiglase väärtuse mõõtmisele tervikuna:

Tase 1 — Noteeritud (korrigeerimata) hinnad aktiivsel turul identsetele varadele ja kohustustele;

Tase 2 — Hindamismeetodid, mille puhul madalaima taseme olulised sisendid on otseselt või kaudselt jälgitavad;

Tase 3 — Hindamismeetodid, mille puhul madalaima taseme olulised sisendid ei ole otseselt või kaudselt jälgitavad.

Grupp hindab iga aruandlusperioodi lõpul kas varad ja kohustused mis esinevad finantsaruannetes perioodide lõikes korduvalt vajavad tasemete vahel ümberklassifitseerimist (lähtudes madalaima taseme sisendist, mis on oluline õiglase väärtuse hindamiseks tervikuna).

Raha ja raha ekvivalendid

Nõuded krediidiasutustele ja investeerimisühingutele sisaldavad lühiajalisi (tähtajalised hoiused kuni 3 kuud) nõudmiseni hoiuseid, millel puudub oluline turuväärtuse muutuse risk ning saldod kauplemiskontodel.

Raha ja selle ekvivalentidena kajastatakse rahavoogude aruandes kassas olevat sularaha ja nõudmiseni hoiuseid krediidiasutustes.

Bilansivälised varad ja kohustused

Admirals Group AS ja selle tütarettevõtted tegutsevad investeerimisteenuste vahendajana ning vastutavad oma klientide hoiustatud rahaliste vahendite kontrolli all hoidmise eest. Klientide nimel hoitavaid varasid käsitletakse bilansiväliste varadena, ning neid ei kajastata Grupi bilansis. Täpsem teave on esitatud lisas 18.

Materiaalne põhivara

Materiaalse põhivara kajastamisel finantsseisundi aruandes on selle soetusmaksumusest maha arvatud akumuleeritud kulum ja vara väärtuse langusest tulenevad allahindlused.

Grupp kasutab materiaalse põhivara amortiseerimisel lineaarset meetodit.

Materiaalse põhivara gruppidele on üldjuhul määratud järgmised kasulikud eluead:

Materiaalse põhivara grupp	Kasulik eluiga
Sõiduvahendid	3-5 aastat
Muu põhivara	3 aastat

Materiaalse põhivara objektide amortisatsioonimeetodid, kasulik eluiga ja lõppväärtus vaadatakse üle vähemalt iga majandusaasta lõpus ning kui hinnangud erinevad varasematest kajastatakse muudatused raamatupidamislike hinnangute muutusena s.t edasiulatuvalt.

Kui materiaalse põhivara objektile on tehtud selliseid kulutusi mis vastavad materiaalse põhivara mõistele siis need kulutused lisatakse põhivara objekti soetusmaksumusele. Jooksva hoolduse ja remondiga kaasnevad kulutused kajastatakse aruandeperioodi kuludes.

Immateriaalne põhivara

Immateriaalne põhivara võetakse arvele ja kajastatakse finantsseisundi aruandes lähtudes samadest põhimõtetest mida rakendatakse materiaalsetele põhivaradele.

Immateriaalse põhivara amortiseerimisel kasutatakse lineaarset meetodit. Immateriaalse põhivara gruppidele on üldjuhul määratud järgmised kasulikud eluead:

Immateriaalse põhivara grupp	Kasulik eluiga
Litsentsid ja tarkvara	5 aastat

Juhul kui on indikatsioone mis viitavad varaobjekti väärtuse langemisele alla tema bilansilise väärtuse viiakse läbi vara väärtuse languse testimine.

Arenduskulud kapitaliseeritakse kui on olemas tehnilised ja rahalised vahendid ning positiivne kavatsus projekt ellu viia, Grupil on võimalik vara kasutada või müüa ning arenduskulude summa ja tulevaste majanduslike hüvede suurus on usaldusväärselt määratavad.

Materiaalse ja immateriaalse põhivara väärtuse langus

Igal bilansipäeval hindab grupi juhtkond, kas on märke, mis võiksid viidata vara väärtuse langusele. Juhul kui on kahtlusi mis viitavad varaobjekti väärtuse langemisele alla tema bilansilise väärtuse viiakse läbi vara kaetava väärtuse test. Vara kaetav väärtus on võrdne kõrgemaga kahest näitajast: kas vara õiglasest väärtusest (miinus müügikulutused) või diskonteeritud rahavoogudepõhjal leitavast kasutusväärtusest. Kui testimise tulemusena selgub et vara kaetav väärtus on madalam tema bilansilisest väärtusest hinnatakse põhivara objekt alla temakaetavale väärtusele. Juhul kuivara väärtuse testi ei ole võimalik teostada üksiku varaobjekti suhtes leitakse kaetav väärtus väikseima varade grupi (raha genereeriva üksuse) kohta kuhu seevara kuulub. Varaallahindlusi kajastatakse aruandeperioodi kuluna.

Kui varem alla hinnatud varade kaetava väärtuse testi tulemusena selgub et kaetav väärtus on tõusnud üle bilansilise jääkmaksumuse siis tühistatakse varasem allahindlus ning suurendatakse vara bilansilist maksumust. Ülempiiriks on vara bilansiline jääkmaksumus mis oleks kujunenud arvestades vahepealsetel aastatel normaalset amortisatsiooni.

Finantskohustuste arvestus

Grupp klassifitseerib finantskohustusi kas:

- finantskohustused õiglases väärtuses muutustega läbi kasumiaruande või
- korrigeeritud soetusmaksumuses kajastatavad finantskohustused.

Õiglases väärtuses muutustega läbi kasumiaruande finantskohustuse (tuletisinstrument) kajastamist vaata arvestuspõhimõtetes Finantsvarad - Tuletisinstrumendid. Kõigi muude finantskohustuste edasine kajastamine toimub korrigeeritud soetusmaksumuses kasutades sisemise intressimäära meetodit.

Tehingukulud kaasatakse sisemise intressimäära arvutustesse. Erinevused laekunud summade (miinus tehingukulud) ja lunastusväärtuse vahel kajastatakse kasumiaruandes instrumendi tähtaja jooksul kasutades sisemist intressimäära. Intressikulud kajastatakse kasumiaruandes real „Intressikulu".

Emiteeritud võlaväärtpaberid ja sarnased allutatud kohustused võetakse algselt arvele õiglases väärtuses miinus tehingukulud (laekumisel saadud raha summas vähendatuna tehingukulude võrra). Allutatud kohustuseks loetakse kohustusi mis investeerimisühingu likvideerimise või pankroti väljakuulutamise korral rahuldatakse pärast teiste võlausaldajate õigustatud nõuete rahuldamist. Muud finantskohustused (võlad hankijatele ja viitvõlad) võetakse algselt arvele nende õiglases väärtuses millest on maha arvatud tehingukulud ning edaspidi kajastatakse neid korrigeeritud soetusmaksumus.

Finantskohustuste kajastamine lõpetatakse kui see on kustunud (ehk lepinguga kindlaks määratud kohustus on tasutud tühistatud või lõppenud).

Kohustused töövõtjate ees

Kohustused töövõtjate ees sisaldavad arvestatud kuid välja maksmata töötasusid ja puhkusetasukohustust bilansipäeva seisuga. Puhkusetasude maksmiseks arvestatud kohustust kajastatakse koos sotsiaal- ja töötuskindlustusmaksudega finantsseisundi aruandes võlad ja ettemaksed koosseisus ja kasumiaruandes tööjõukuludena.

Aktsiatega seotud tehingud

Tehingud, mis on seotud aktsiatega ja millele kohaldub ettevõtte tagasiostuvõimalus, kajastatakse lühiajaliste kohustistena. Kohustus kajastab optsioonilepingute alusel emiteeritud aktsiate eeldatav tagasiostuväärtus.
Kohustuse väärtust korrigeeritakse igal aastal, et see kajastaks aktsiate õiglast väärtust.

Rendiarvestus

Grupp kui rentnik
Kõikide rendilepingute tulemusena saab rendile võtja õiguse kasutada vara alates rendilepingu algusest ning juhul kui rendimakseid tehakse üle perioodi ka finantseeringu. Rendile võtjad peavad:
(a) arvele võtma varad ja kohustused kõikide üle 12-kuuliste rendilepingute osas v.a juhul kui renditav vara on väikese väärtusega; ning
(b) kajastama kasumiaruandes kulumit renditavadelt varadelt ja intressikulu rendikohustustelt.

Grupp arvestab rendiperioodina rendi katkestamatut perioodi mis hõlmab nii rendilepingu võimaliku pikendamise perioode juhul kui rentnik on piisavalt kindel, et ta seda võimalust kasutab ja rendilepingu võimaliku lõpetamise perioode juhul kui rentnik on piisavalt kindel, et ta seda võimalust ei kasuta. Rentnik hindab piisavat kindlust selles kas ta kasutab pikendamise õigust või jätab kasutamata lõpetamise õiguse uuesti juhul kui ilmneb mõni oluline sündmus või oluline asjaolude muutus mis on rentniku kontrolli all ja mõjutab seda, kas rentnik on piisavalt kindel, et ta kasutab mõnda algse rendiperioodi määratlemisel arvesse võtmata jäänud võimalust või jätab kasutamata mõne võimaluse mis on algse rendiperioodi määratlemisel arvesse võetud. Grupp muudab rendiperioodi rendi katkestamatu perioodi muutumise korral.

Esmane mõõtmine

Esmasel kajastamisel mõõdab rentnik kasutamisõiguse esemeks oleva vara soetusmaksumuse rendiperioodi alguse seisuga. Kasutamisõiguse esemeks oleva vara maksumus sisaldab:

- rendikohustise algsel mõõtmisel kindlaks tehtud summat;
- kõiki rendiperioodi alguses ja enne seda tehtud rendimakseid millest on lahutatud saadud rendistiimulid;
- kõiki rentniku esmaseid otsekulutusi;
- rentniku hinnangulisi kulutusi mis tekivad seoses alusvara lammutamise ja teisaldamisega selle asukoha taastamisega või alusvara seisundi taastamisega vastavalt rendi tingimustele.

Grupp mõõdab rendiperioodi alguses rendikohustise selleks kuupäevaks tasumata rendimaksete nüüdisväärtuses. Rendimaksed diskonteeritakse rendi sisemise intressimääraga kui seda määra on võimalik hõlpsasti kindlaks teha.

Kui seda määra ei ole võimalik hõlpsasti kindlaks teha kasutab rentnik rentniku alternatiivset laenuintressimäära mis on intressimäär mida rentnik peaks sarnases majanduskeskkonnas maksma sarnaseks perioodiks ja sarnase tagatisega laenu võtmiseks et omandada kasutamisõiguse esemeks oleva varaga sarnast vara.

Edasine mõõtmine

Pärast rendiperioodi algust mõõdab Grupp kasutamisõiguse esemeks olevat vara ja vastavat kohustist kuupäeval kui renditava vara puhul saab rakendada soetusmaksumuse mudelit. Soetusmaksumuse mudeli kasutamiseks mõõdab rentnik kasutamisõiguse esemeks olevat vara soetusmaksumuses millest on lahutatud akumuleeritud kulum ja väärtuse langusest tulenevad akumuleeritud kahjumid ja mida on korrigeeritud vastavalt rendikohustise ümberhindamisele. Kasutamisõiguse esemeks olevaid varasid amortiseeritakse üldjuhul lineaarselt vara kasuliku eluea ja rendiperioodi järgi vastavalt sellele kumb on lühem.
Pärast rendiperioodi algust mõõdab Grupp rendikohustist järgmiselt:

- suurendades bilansilist väärtust vastavalt rendikohustise intressile;
- vähendades bilansilist väärtust vastavalt tehtud rendimaksetele; ja
- hinnates bilansilise väärtuse ümber vastavalt ümberhindlustele või rendilepingu muudatustele või vastavalt muudetud sisuliselt fikseeritud rendimaksetele.

Rendiperioodi igal ajavahemikul on rendikohustise intress summa mille tulemusena on intressimäär igal osaperioodil kohustise lõppväärtuse suhtes sama. Pärast rendiperioodi algust kajastab rentnik kasumiaruandes rendikohustise intressi.

Kui muutuvad rendimaksed võib olla vajadus rendikohustis ümber hinnata. Rentnik kajastab rendikohustise ümberhindluse summat kasutamisõiguse esemeks oleva vara korrigeerimisena. Kui aga kasutamisõiguse esemeks oleva vara jääkväärtus väheneb nullini ja rendikohustise mõõtmisel ilmneb täiendav vähenemine kajastab rentnik ümberhindluse järelejääva summa kasumiaruandes.

Rentnik kajastab rendilepingu muudatust eraldi rendina juhul kui a) muudatusega suurendatakse rendi ulatust lisades sellele ühe või enama alusvara kasutamisõiguse ja b) rendi hind suureneb tasu võrra mis vastab ulatuse suurenemise eraldiseisvale hinnale mida on korrigeeritud vastavalt konkreetse lepingu asjaoludele.

Iga rendimakse on jagatud finantseerimiskulu (intressikulu) ja rendikohustise peamiste tagasimaksete vahel selleks et vähendada kohustise bilansilist jääkväärtust. Finantseerimisekulu arvestatakse rendiperioodi kasumi või kahjumi alla mille tulemusena on intressimäär igal osaperioodil kohustise lõppväärtuse suhtes sama.

Lühiajaliste rendilepingutega ja selliste rendilepingutega mille alusvara väärtus on väike seotud maksed kajastatakse lineaarselt kuluna kasumiaruandes. Lühiajalised rendilepingud on lepingud mille rendiperiood on kuni 12 kuud või lühem.

Täpsem informatsioon kasutusõiguse varade ja rendikohustiste kohta on avalikustatud lisades 11 ja 15.

Eraldised ja tingimuslikud kohustused

Finantsseisundi aruandes kajastatakse eraldisena enne bilansipäeva toimunud kohustavast sündmusest tulenevaid kohustusi millel on kas seaduslik alus või mis tulenevad Grupi senisest tegevuspraktikast (seaduslik või tõlgenduslik) mis nõuavad tõenäoliselt ressurssidest loobumist mille realiseerumine on tõenäoline (on rohkem tõenäoline kui mitte, et vahendite väljavool on vajalik kohustuse rahuldamiseks) ja mille summa suurust on võimalik usaldusväärselt mõõta, kuid mille realiseerimise aeg või summa ei ole täpselt teada. Eraldiste kajastamisel finantsseisundi aruandes lähtutakse juhtkonna hinnangust eraldiste täitmiseks tõenäoliselt vajamineva summa ning eraldise realiseerumise aja kohta. Eraldis kajastatakse finantsseisundi aruandes summas mis on juhtkonna hinnangu kohaselt bilansipäeva seisuga vajalik eraldisega seotud kohustuse rahuldamiseks või üleandmiseks kolmandale osapoolele.

Eraldiste kulu ja eraldiste bilansilise maksumuse muutuste kulu kajastatakse aruandeperioodi kuludes.

Eraldisi ei moodustata äritegevuse tulevaste perioodide kahjumite katmiseks. Juhul kui eraldis realiseerub tõenäoliselt hiljem kui 12 kuu jooksul pärast bilansipäeva kajastatakse seda diskonteeritud väärtuses (eraldisega seotud väljamaksete nüüdisväärtuse summas) välja arvatud juhul kui diskonteerimise mõju on ebaoluline.
Tingimuslikeks kohustusteks klassifitseeritakse need kohustused mille realiseerumise tõenäosus jääb alla 50% või mille suurust ei saa usaldusväärselt hinnata. Tingimuslike kohustuste üle peetakse arvestust bilansiväliselt.

Pika- ja lühiajalise varade ja kohustuste eristamine

Varad millest tulenevate hüvede realiseerumist ettevõtte jaoks on oodata 12 kuu jooksul kajastatakse lühiajalise varana. Varad millede puhul osaline hüvede realiseerumine toimub peale 12 kuu möödumist bilansipäevast kajastatakse pikaajalisena selles osas, mille realiseerumist on oodata pärast 12 kuulise perioodi möödumist (vt lisa 5).

Kohustus liigitatakse lühiajaliseks kui selle tasumise tähtaeg on kaheteist kuu jooksul alates bilansikuupäevast; või ettevõttel pole tingimusteta õigust kohustise tasumist edasi lükata rohkem kui 12 kuud pärast bilansikuupäeva. Saadud laene mille tagasimakse tähtaeg on 12 kuu jooksul bilansipäevast kuid mis refinantseeritakse pikaajaliseks pärast bilansipäeva kuid enne aastaaruande kinnitamist kajastatakse lühiajalistena.

Kõigi pikaajaliste varade ja kohustuste kohta on vastav pikaajaline osa eraldi välja toodud raamatupidamise aastaaruande vastava lisa juures (vt lisa 5).

Ettevõtte tulumaks

Eesti seaduste kohaselt jaotamata kasumit ettevõtte tulumaksuga ei maksustata, küll aga maksustatakse väljamakstud dividende.

Välismaiste tütarettevõtete kasumilt arvestatav ettevõtte tulumaks arvutatakse kontserni tütarettevõtete riigis kehtivate tulumaksumäärade alusel. Kohaldatav maksumäär on ettevõtte tulumaksumäärade kaalutud keskmine ja moodustas 22% (2023: 23%). Ülekantud maksukahjumite summad kontsernis on ebaolulised.

Kontserni jaotamata kasumi jaotamisega kaasnev maksimaalne tulumaksukohustus on avalikustatud lisas 17.

Ettevõtte tulumaks välisriikides

Grupp kajastab edasilükkunud tulumaksu varasid ja kohustusi vara ja kohustise maksuarvestusliku väärtuse ning nende bilansilise väärtuse vaheliste ajutiste erinevuste osas vastavalt standardile IAS 12. Edasilükkunud tulumaksu varad kajastatakse ulatuses, milles on tõenäoline, et tulevikus on olemas maksustatavat kasumit, mille arvelt saab ajutisi erinevusi kasutada.

Tulude ja kulude arvestus

Komisjonitasu tulu kajastatakse kindlal ajahetkel millal Grupp on täitnud oma teostamiskohustused mis on tavaliselt tehingu läbiviimise hetk. Sellised tulud on näiteks tutvustav maakler (Introducing Broker (IB) – on futuurturgude maakler kellel on otsene suhe kliendiga kuid kes delegeerib work of the floor tegevused ja tehingute teostamise teisele futuurmüüjale) komisjonitasud ja maksesüsteemi tasud. Muutuv tasu kajastatakse müügitulus ainult ulatuses mida juhtkonna hinnangul väga tõenäoliselt hiljem ei tühistata.

Muud vahendus- ja komisjonitasu tulu kajastatakse kindlal ajahetkel millal Grupp on täitnud oma teostamiskohustused mis on tavaliselt tehingu läbiviimise hetk. Saadud või nõuda olev muu kauplemistegevusega seotud tulu on kogutasu teenuste eest mis on selgelt eristatavad teostamiskohustused. Sellised tulud on näiteks mitteaktiivsuse tasu (tasu kauplemiskontolt mis ei ole viimase 24 kuu jooksul täitnud minimaalset ostu- või müügitegevust ja mida ei kasutata avatud positsioonide hoidmiseks) ning maksesüsteemide komisjonitasud.

Intressitulu ja –kulu kajastatakse koondkasumiaruandes kõikide finantsinstrumentide puhul mis on arvele võetud soetusmaksumuses kasutades sisemise intressimäära meetodit.

Kauplemistulu koosneb järgnevast:

- hinnavahest (spreads) - ostu- ja müügihindade vahe;
- vahetuslepingute tasud (on summad mis tulenevad antud finantsinstrumendi tingliku intressimäära ja hetkemäära erinevusest);

netotulemused (kasumid ja kahjumid on saldeeritud) Grupi turutegemise valdkonnast.

Kohustuslik reservkapital

Vastavalt Eesti Vabariigi äriseadustikule teeb Grupp igal majandusaastal jooksva aasta puhaskasumist vähemalt 5% eraldise kohustuslikku reservkapitali kuni reservkapital moodustab vähemalt 10% aktsiakapitalist. Kohustuslikku reservkapitali ei tohi dividendidena välja maksta ent seda tohib kasutada kahjumi katmiseks kui kahjumit ei ole võimalik katta vabast omakapitalist. Kohustuslikku reservkapitali võib kasutada ka ettevõtte aktsiakapitali suurendamiseks.

Rahavoogude aruanne

Rahavoogude aruanne on koostatud kaudsel meetodil – äritegevuse rahavoogude leidmisel on korrigeeritud puhaskasumit elimineerides mitterahaliste tehingute mõju ja äritegevusega seotud käibevarade ning lühiajaliste kohustuse saldode muutused.

Investeerimis- ja finantseerimistegevusest tulenevaid rahavoogusid kajastatakse otsemeetodil.

Bilansipäevajärgsed sündmused

Raamatupidamise aastaaruandes kajastuvad olulised varade ja kohustuste hindamist mõjutavad asjaolud, mis ilmnesid aruandekuupäeval 31. detsembri 2024 ja aruande koostamise kuupäeva vahemikul kuid on seotud aruandeperioodil või varasematel perioodidel toimunud tehingutega.

Lisa 3.
Uute muudetud standardite kasutuselevõtt ja tõlgendamine ning uued arvestuspõhimõtted

Standardid/muudatused, mis on jõustunud ja mille on Euroopa Liit heaks kiitnud

Raamatupidamispõhimõtted, mida kontsern on kasutanud, on kooskõlas eelmise majandusaasta põhimõtetega, välja arvatud järgmised IFRS-id ja nende muudatused, mida kontsern on rakendanud alates 1. jaanuarist 2024:

- IAS 1 Finantsaruannete esitamine: kohustiste klassifitseerimine lühiajalisteks või pikaajalisteks (muudatused);
- IFRS 16 Rendilepingud: rendikohustis müügi- ja tagasirendi puhul (muudatused);
- IAS 7 Rahavoogude aruanne ja IFRS 7 Finantsinstrumendid: avalikustamised – tarnijate rahastamise kokkulepped (muudatused).

Uutel IFRS-idel ja nende muudatustel ei olnud olulist mõju kontserni raamatupidamispõhimõtetele.

Standardid/muudatused, mis ei ole veel jõustunud, kuid mille Euroopa Liit on heaks kiitnud

- IAS 21 Valuutakursi muutuste mõju: vahetatavuse puudumine (muudatused).

Välja antud 2023. aasta augustis. Muudatused jõustuvad majandusaastatel, mis algavad 1. jaanuaril 2025 või hiljem. Varasem rakendamine on lubatud.

Kontsern hindab nende muudatuste võimalikku mõju vastavalt vajadusele.

Standardid/muudatused, mis ei ole veel jõustunud ega ole veel Euroopa Liidu poolt heaks kiidetud

- IFRS 9 Finantsinstrumendid ja IFRS 7 Finantsinstrumendid: avalikustamised – finantsinstrumentide klassifitseerimine ja mõõtmine (muudatused).
- Välja antud 2024. aasta mais. Jõustuvad majandusaastatel, mis algavad 1. jaanuaril 2026 või hiljem. Varasem rakendamine on lubatud.
- IFRS 9 Finantsinstrumendid ja IFRS 7 Finantsinstrumendid: avalikustamised – looduspõhiste elektrilepingute viited (muudatused).
- Välja antud 2024. aasta detsembris. Jõustuvad majandusaastatel, mis algavad 1. jaanuaril 2026 või hiljem. Varasem rakendamine on lubatud.
- IFRS 18 Finantsaruannete esitamine ja avalikustamine.
- Välja antud 2024. aasta aprillis. IFRS 18 asendab IAS 1 ja kehtestab uued nõuded esmase finantsaruande struktuuri ja sisu kohta. Standard jõustub majandusaastatel, mis algavad 1. jaanuaril 2027 või hiljem. Varasem rakendamine on lubatud.
- IFRS 19 Tütarettevõtjad ilma avaliku aruandluskohustuseta: avalikustamised.
- Välja antud 2024. aasta mais. Standard jõustub majandusaastatel, mis algavad 1. jaanuaril 2027 või hiljem. Varasem rakendamine on lubatud.
- IFRS standardite aastaparandused – köide 11.
- Välja antud 2024. aasta juulis. Parandused jõustuvad majandusaastatel, mis algavad 1. jaanuaril 2026 või hiljem. Varasem rakendamine on lubatud.
- IFRS 10 Konsolideeritud finantsaruanded ja IAS 28 Investeeringud sidus- ja ühisettevõtetesse: vara müük või sissemakse investori ja tema sidusettevõtte või ühisettevõtte vahel (muudatused).
- Välja antud 2015. aastal. Muudatuste jõustumistähtaeg on edasi lükatud määramata ajaks.

Juhtkond on teinud esmase hinnangu ja ei eelda, et eelseisvatel standarditel oleks kontserni finantsseisundile või tulemustele oluline mõju.

Lisa 4.
Hinnangute, eelduste ja otsuste kasutamine

Raamatupidamise aastaaruande koostamine vastavalt IFRS-ile nagu need on vastu võetud Euroopa Liidu poolt, nõuab juhtkonnalt otsuste tegemist, eelduste ja hinnangute andmist, mis mõjutavad aruandeperioodil kajastatud tulude ja kulude, varade ja kohustuste ning tingimuslike kohustuste summasid. Ebaselgus nendes hinnangutes ja eeldustes võivad põhjustada olukorra, kus tulevastel perioodidel võib osutuda vajalikuks olulises ulatuses korrigeerida varade või kohustuste bilansilisi väärtuseid.

Igapäevaselt teostatavad põhilised eeldused ja hinnangud Grupi juhtkonnapoolt põhinevad kogemusel ja muudel faktoritel, sealhulgas ootused tuleviku sündmuste osas, mis käesoleval hetkel näivad põhjendatud. Need tulemused on hinnangute tegemise aluseks varade ja kohustuste jääkväärtuste määramisel. Kuigi Grupp kasutab eelduste ja hinnangute tegemise alusena fakte, mis on teada aruande koostamise ajal, võivad tuleviku arengutes esile kerkida turu muutustest tulenevad või väljaspool Grupi kontrolli olenevatest asjaoludest tingitud muudatused. Hinnangute korrigeerimisi kajastatakse aruandeperioodil, mille jooksul hinnanguid korrigeeriti, tingimusel, et selline korrigeerimine viitab ainult antud perioodile või järgmistele perioodidele, kui korrigeerimine mõjutab nii jooksvat perioodi kui ka järgnevaid perioode. Allpool on toodud olulisemad valdkonnad, mille kohta Grupp hinnanguid annab.

Varade väärtuse langus

Igal bilansipäeval hindab Grupp, kas on olemas objektiivseid viiteid muude varade, sealhulgas immateriaalse vara, väärtuse langusele. Väärtuse langust kajastatakse siis, kui on väga tõenäoline, et kogu või märkimisväärne osa vastavatest varadest ei too oodatud majanduslikku kasu, nt. litsentside aegumine või kasutamise lõpetamine.

Finantsinstrumentide õiglane väärtus

Finantsinstrumentide õiglane väärtus, mille jaoks aktiivne turg puudub, määratakse sobivate hindamismeetodite abil. Kontsern kasutab metoodika ja sisendite valikul professionaalset hinnangut. 2. taseme instrumentide puhul, nagu vähem likviidsed aktsiad, allutatud võlakirjad ja börsivälised tuletisinstrumendid, kasutatakse võimalusel turupõhiseid andmeid.

3. taseme instrumentide (sh laenud ja omakapitali investeeringud) hindamisel rakendatakse olulist juhtkonna hinnangut, eelkõige diskontomäärade, lepingutingimuste ning investeerimisobjekti tulemuslikkuse hindamisel. Hinnangute hierarhia ja kasutatud meetodite täpsustused on esitatud lisas 6.

Lisa 5.
Riskijuhtimine, kapitalinõuete arvutamise põhimõtted ja kapitali adekvaatsus

Admirals pakub kauplemise teenust ja investeerimisteenust jae-, professionaalsetele ning institutsionaalsetele klientidele olles klientidele tehingute vastaspooleks. Vastavalt Admiralsi riskijuhtimise poliitikale maandatakse tuletisinstrumentidest tulenevaid majanduslikke riske osaliselt vastaspoolte (likviidsuspakkujate) kaudu.

Risk on defineeritud kui võimalik negatiivne kõrvalekalle oodatavast finantstulemusest. Admiralsi riskijuhtimise eesmärgiks on riske ära tunda, neid õigesti mõõta ning juhtida. Riske mõõdetakse vastavalt nende iseloomule järgnevalt: kvalitatiivselt (mõju ulatus ning toimumise tõenäosus) või kvantitatiivselt (rahaline või protsentuaalne mõju). Lõppkokkuvõttes on riskijuhtimise eesmärgiks Admiralsi tulude suurendamine kahjude minimiseerimise ning tulemuste volatiilsuse vähendamise kaudu.

Riskijuhtimine on üks osa Admiralsi sisekontrollisüsteemist. Riskide juhtimise kord ja hindamise alused on sätestatud Grupi siseeeskirjades ja firmasiseses riskijuhtimispoliitikas. Vastavalt kehtestatud põhimõtetele peab Admiralsil olema piisavalt kapitali riskide katteks. Riskijuhtimise protsessi eest vastutab riskijuht.

Täpsemalt on riskijuhtimine ülesehitatud kolme kaitseliini põhimõttel. Esimene kaitseliin ehk äriüksused on vastutavad riskide võtmise ja riskide juhtimise eest. Teine kaitseliin ehk riskijuhtimine, mida teostab riskijuhtimise üksus, on vastutav riskijuhtimise metoodikate välja töötamise ning riskide raporteerimise eest. Kolmas kaitseliin ehk siseaudit teostab sõltumatut järelevalvet kogu grupile.

Kvantitatiivselt mõõdetavad

- Tururisk, sealhulgas valuuta-, kauba- ja aktsiahinnarisk;
- Krediidirisk, sealhulgas vastaspoole risk, kontsentratsioonirisk, maarisk;
- Likviidsusrisk;
- Operatsioonirisk, sealhulgas kontrolli- ja juhtimisrisk, õigusrisk, personalirisk, IT risk ja mudeli risk.

Kvalitatiivselt mõõdetavad

- Reputatsioonirisk;
- Äririsk;
- Strateegiline risk;
- Jätkusuutlikuse tegevusega seotud risk.

Admirals Group AS juhatuse hinnangul on peamised riskid seotud krediidi-, turu-, likviidsus- ja operatsiooniriskidega. Järgnevalt on kirjeldatud põhjalikumalt Admiralsi avatust nimetatud riskidele, nende riskide juhtimist ja maandamist.

Efektiivse riskijuhtimise üldprintsiibid baseeruvad kliendibaasi ja instrumentide eristamisel riskikategooriate järgi ning riskimaandamise tööreeglite määramisel iga eraldiseisva grupi suhtes. Klientide põhise riskijuhtimise raames jaotatakse kliendibaas gruppideks vastavalt kliendi profiilile (nt kauplemise mahud ja aktiivsus jms). Vastavalt riskimaandamise printsiipidele toimub teatud kliendiprofiili puhul summaarse netopositsiooni majanduslik maandamine vastaspoolte (likviidsuspakkuja) kaudu 100% ulatuses.

Samas teiste kliendiprofiilide puhul üldjuhul summaarset netopositsiooni majanduslikult ei maandata vastaspoole kaudu, välja arvatud, kui portfell tervikuna ületab kogulimiidid, mis on sätestatud riskijuhi poolt. Seetõttu on oluline riskimaandamise osa limiitide kehtestamine, kehtestatud limiitide jälgimine ja limiitide ületamisel kohene limiiti ületava positsiooni majanduslik maandamine.

Lisaks klientidepõhisele riskijuhtimisele toimub ka instrumentide põhine juhtimine ning on kehtestatud instrumentide nimekiri, mille osas maandamine vastaspoole kaudu on kohustuslik. Peamiselt kuuluvad vastaspoole kaudu maandamisele vähem likviidsed instrumendid.

Oluline osa riskijuhtimisest on:

- klientide kauplemiskontodele rakendatud Stop Out määr – tehingute sundlikvideerimise määr ehk tagatise tase, mille saabumisel tehingud suletakse automaatselt kehtivate turuhindadega;
- vastaspoolte (likviidsuspakkujate) valik, mis toimub põhjaliku turuanalüüsi alusel ning jälgides kindlaid reegleid ja põhimõtteid;
- kauplemisportfellile kehtestatud riskilimiidi pidev jälgimine kauplemisosakonna diilerite poolt ööpäevaringselt kõikidel tööpäevadel;
- klientidele kehtestatud regressiivne võimendus: mida suurem on kliendi kogupositsioon, seda väiksemat võimendust võimaldatakse;
- limiteeritakse maksimaalset võimalikku võimendust klientidele viimaste kauplemistundide ajal enne nädalavahetust, samuti vähendatakse instrumentide võimendusi enne olulisi valuuta- ja muid turge mõjutavaid sündmusi, nagu näiteks valimised jne.

Muud teemad

Pärast sõja algust Ukrainas lõpetas Admirals kohe kõik oma kokkupuuted Venemaa ja Valgevenega. Lepingud klientidega lõpetati, müüdi Valgevene tütarettevõte ja sealsetel töötajatel aidati lahkuda kolmandatesse riikidesse. Samuti on suletud kauplemine Venemaaga seotud finantsinstrumentidega.

Kapitali juhtimine

Admiralsi eesmärk kapitali juhtimisel on:

- tagada Admiralsi tegevuse jätkuvus ning võime omanikele kasumit toota;
- säilitada tugev kapitalibaas, mis toetab äritegevuse arengut;
- täita kapitalile kehtestatud nõudeid, nagu need on ette nähtud järelevalve organite poolt.

Admiralsi juhatus ja riskijuht vastutavad üldise ärilise planeerimisega seotud protsessi eest, hindamaks kapitali vajadusi seoses riskiprofiiliga ja soovitud kapitalitasemete hoidmise strateegiaesitamise eest. Admiralsi kapitaliseeritus peab olema ettevaatav ja vastavuses Grupi lühi-ja pikaajaliste äriplaanidega, samuti oodatavate makromajanduslike arengutega.

Riskide ja kapitali juhtimisel täidavad kõik Admirals Group AS konsolideerimisgruppi kuuluvad finantsteenuste pakkujad kõiki asukoha riikide poolt omavahenditele ja riskijuhtimisele kehtestatud nõudeid. Finantsteenuste pakkujad on oma usaldusväärsuse tagamiseks ning investeerimisteenuste osutamisega seotud riskide vähendamiseks kohustatud pidevalt järgima usaldatavusnormatiive. Lisaks täidab Admirals Group AS kapitalile kehtestatud nõudeid, nagu need on ettenähtud Eesti Vabariigi Väärtpaberituru seaduse ja Euroopa parlamendi ja nõukogu määrusega (EL) nr 2019/2033 (IFR).

Admirals on Klass 2 investeerimisühing ja peab alati omama omavahendid vähemalt D, kus D on määratletud kui kõrgem järgmisest väärtusest:

- nende püsivate üldkulude nõue;
- nende alaline miinimumkapitalinõue (750 tuhat eurot); või
- nende K-teguri nõue.

Admiralsilt nõutakse vähemalt K-teguri nõudest suuremaid omavahendeid.
Vastavalt IFR-i artikli 10 lõikele 1 kaasatakse Admirals Groupi riskipositsioonide ja kapitalinõuete arvutamisse ainult järgmised Grupi finantsettevõtted: Admirals Group AS, Admiral Markets AS, Admiral Markets UK Ltd, Admirals Europe Ltd, Admiral Markets AS/Jordan LLC, Admirals SC Ltd, Admirals SA (PTY) LTD ja nende filiaalide andmed.

31.12.2024 seisuga oli Admirals Group AS omavahendid summas 73,1 miljonit eurot (31.12.2023: 71,3 miljonit eurot).

Aruandeperioodi lõpus oli Admirals Group AS kapitaliadekvaatsuse määr 413% (31.12.2023: 337%) ning on täitnud 2024. aastal kõik regulatiivsed kapitalinõuded nagu ka varasemal perioodil.

Omavahendid

(tuhandetes eurodes)	31.12.2024	31.12.2023
Sissemakstud aktsiakapital	250	250
Omaaktsiad	-456	-315
Muud reservid	465	-329
Eelmiste perioodide jaotamata kasum	72 604	81 461
Immateriaalne põhivara	-3 160	-4 889
Aruandeperioodi kahjum	-63	-8 624
Esimese taseme omavahendid kokku	**69 640**	**67 554**
Esimese taseme omavahendid kokku	3 511	3 782
Oma instrumendid	-4	-5
Teise taseme omavahendid kokku	**3 507**	**3 777**
Omavahendid kokku	**73 147**	**71 331**

Kapitalinõuded

(tuhandetes eurodes)	31.12.2024	31.12.2023
Püsivate üldkulude nõue	**11 832**	**10 359**
Kliendile tekitatav risk	598	967
Turule tekitatav risk	12 188	12 224
Investeerimisühingule tekitatav risk	4 934	7 958
K-tegurite nõue kokku	**17 720**	**21 149**

Kapitaliadekvaatsus

	31.12.2024	31.12.2023
Koguomavahendite suhtarv	413%	337%
Esimese taseme omavahendite suhtarv	393%	319%

Krediidirisk

Krediidirisk tuleneb tõenäolisest kahjust, mis võib tekkida võlaõiguslikest suhetest tulenevate kohustuste ebakorrektselt täitmisel, mittetäitmisel või muude tegurite tõttu (sh majanduslik olukord).

Krediidiriski suhtes avatud varadeks on peamiselt nõuded krediidiasutustele ja investeerimisühingutele, nõuded, laenud, õiglases väärtuses muutustega läbi kasumiaruande kajastatavad finantsvarad ja muudest finantsvaradest tulenevad nõuded. Kauplemise vastaspoole krediidirisk tuleneb kauplemisportfellis klientide ja kauplemise vastaspooltega avatud tuletisinstrumentide positsioonidest.

Kauplemise vastaspoole krediidiriski limiteeritakse peamiselt läbi klientide kauplemispositsioonide võimenduste: mida suurem on kliendi avatud positsioon, seda väiksemat võimendust uutele avatud instrumentide positsioonidele võimaldatakse.

Maksimaalne krediidiriskile avatud positsioon

(tuhandetes eurodes)	31.12.2024	31.12.2023	Lisa
Nõuded krediidiasutustele	41 601	41 018	7
Nõuded investeerimisühingutele	18 736	18 961	7
Finantsvarad õiglases väärtuses muutustega läbi kasumiaruande	1 228	5 056	8
sh võlakirjad	*0*	*3 362*	
sh konverteeritavad laenud	*0*	*298*	
sh aktsia investeeringud	*878*	*1 035*	
sh tuletisinstrumendid	*350*	*361*	
Antud laenud	359	161	9
Muud nõuded	7 955	4 611	9
Varad kokku	**69 879**	**69 807**	

Nõuded krediidiasutustele ja investeerimisühingutele

(tuhandetes eurodes)

Rating (Moody's)	Krediidi-asutused	Investeeri-misühingud	Kokku 31.12.2024	Krediidi-asutused	Investeeri-misühingud	Kokku 31.12.2023
Aa1 - Aa3	13 081	0	13 081	10 806	0	10 806
A1 - A3	23 295	0	23 295	7 947	0	7 947
Baa1 - Baa3	136	0	136	11 064	0	11 064
Ba1 - Ba3	1 087	0	1 087	4 987	0	4 987
B1 - B3	1 289	0	1 289	281	0	281
Reitinguta	2 463	18 736	21 199	5 253	18 961	24 214
Raha teel	250	0	250	680	0	680
Kokku (lisa 7, välja arvatud sularaha)	**41 601**	**18 736**	**60 337**	**41 018**	**18 961**	**59 979**

Krediidiriskile avatud positsioon krediidiasutustest ja investeerimisühingutest (likviidsuspakkujatest) on väga madal. Peamiselt koosnevad need nõudmiseni hoiustest, mida võib esimesel nõudmisel liigutada teise krediidiasutusse või investeerimisühingusse, ilma tähtajaliste piiranguteta ja kannavad oma olemuselt Admiralsi juhtkonna hinnangul madalat krediidiriski.

Krediidiasutuste riskitaseme hindamiseks kasutab Grupp rahvusvaheliste reitinguagentuuride Moody'se, Standard&Poor'si või Fitchi poolt krediidiasutustele või nende emaettevõtetele omistatud reitingu hinnanguid. Krediidiasutuse enda reitingu puudumisel arvestatakse asukoha riigile omistatud reitingut. Üldjuhul peab krediidiasutustele olema omistatud vähemalt B tasemel reiting. Madalama reitinguga krediidiasutuste nõudmiseni hoiuste suurusele on kehtestatud piirangud.

Investeerimisühingud peavad omama asukohamaa järelevalve tegutsemisluba ning olema kõrge reputatsiooniga.

Kaks korda aastas teostatakse kontroll krediidiasutuste ja investeerimisühingute reitingute üle ning vaadatakse üle avalikkusele kättesaadav info võimalike probleemide kohta.

Tulenevalt investeerimisühingute hoolikast valikust ja järjepidevast monitoorimisest peab juhtkond investeerimisühingutest tulenevat krediidiriski madalaks.

Reitinguta krediidiasutused ja investeerimisühingud on makseasutused ja investeerimisühingud, millel puudub väline krediidireiting. Makseasutuste ja investeerimisühingute krediidiriski kvaliteedi jälgimiseks on loodud protsess, kus nende krediidikvaliteeti jälgitakse pidevalt olemasoleva turuinfo ja ajaloolise koostöö põhjal ning olulisi probleeme ei ole esinenud ega osapooltega tuvastatud.

Juhtkond on hinnanud oodatavat krediidikahjumit krediidiasutuste ja investeerimisühingute saldodest ebaoluliseks, tulenevalt vastaspoolte tugevast reitingust (reitinguga osapoolte puhul), nende finantsseisundist ja samuti headest lühiajalistest majanduslikest väljavaadetest, kuna Grupp hoiab vastavate osapoolte juures ainult väga likviidseid positsioone.

Antud laenud

2024. aastal on antud laenude jääk vähenenud. Peamiselt on lisas 9 antud laenud üksikutele vastaspooltele ning laenudel on reeglina hüpoteegi tagatis (315 tuh EUR).
Antud laenude saldo on 2024. aastal vähenenud tulenevalt laenu tähtaja saabumisest. Grupp hindab vastavalt ajaloolisele kahjumäärale ja tulevikku vaatava makroinformatsiooni alusel, et antud laenude krediidirisk ei ole oluliselt suurenenud võrreldes laenu väljaandmise hetkega ja nad klassifitseeritud kui Faas 1. Seega on juhtkond hinnanud, et antud laenudel puudub oluline krediidirisk ja oodatav krediidikahjum on ebaoluline.

Muud nõuded

Muud nõuded summas 7 955 tuhat eurot (31.12.2023: 4 611 tuhat eurot) on peamiselt kontorirendi deposiidid, nõuded seotud osapoolte vastu ja tasumata pikaajaline nõue tütarettevõtte müügist. 31.12.2024 ja 31.12.2023 seisuga puudusid tähtaega ületanud nõuded. Juhtkond hindab, et need nõuded on madala krediidiriskiga kuna kõik nõuded on hinnatud Faasi 1 ning on kõrge krediidikvaliteediga.

Kauplemiseks hoitavate finantsvaradega seotud krediidirisk on seotud kliendi või vastaspoole maksejõuetuse riskiga. Klientide börsiväliste tehingute osas on Grupi poliitika vastaspoole krediidiriski maandamine nn „stop out“ mehhanismi kaudu. Kliendi sissemakstud vahendid on kui tagatis. Kui kliendi saldo on 30 protsenti või vähem sissemakstud tagatisest ja tehingusüsteemi poolt blokeeritud, suletakse kõige suurema kahjumi tekitanud positsioon automaatselt selle hetke turuhinna alusel. Algne tagatissumma määratakse sõltuvalt finantsinstrumendi tüübist, kliendikontost, konto valuutast ja rahakonto jäägist tehingusüsteemis protsendina tehingu nominaalväärtusest. Üksikasjalik selgitus on sätestatud klientidega sõlmitavates kliendilepingutes ja üldtingimustes. Lisaks rakendab Grupp vastaspoole krediidiriski maandamiseks teatud klientidega sõlmitud lepingutes eriklausleid, eelkõige nõudeid rahakontode minimaalsete saldode osas.

Kui Grupil on tulenevalt kauplemistegevusest nõue kliendi vastu (negatiivne kliendipositsioon, mille osas krediidirisk on realiseerunud), siis vastavalt ajaloolisele informatsioonile on maksejõuetuse tõenäosus ja kahjumäär maksejõuetuse korral 100% ja täies ulatuses allahinnatud ning kantakse hiljem bilansist välja vastavalt juhatuse otsusele. Seega pole põhjust hinnata või kohandada tulevikku vaatava informatsiooni hinnangut.

Finantsvarad õiglases väärtuses muutustega läbi kasumiaruande

Finantsvarad õiglases väärtuses muutustega läbi kasumiaruande koosnevad börsil noteeritud võlakirjadest, börsil noteeritud ja noteerimata aktsiainvesteeringutest ning kauplemise vastaspoolte (likviidsuspakkujad) juures avatud tuletisinstrumentide positsioonides .

Võlakirjad kuuluvad likviidsuse juhtimise portfelli. Likviidsusportfell on osa Admiralsi likviidsuspuhvrist ja koosneb investeeringutest panditavatesse ja kõrge likviidsusega võlakirjadesse. Portfelli kuuluvad keskvalitsuse, avaliku sektori üksuste, mitmepoolsete arengupankade ja rahvusvaheliste organisatsioonide võlakirjad. Võlakirjadel peab olema vähemalt Moody's reiting Aa.

Võlakirjade reitingud

(tuhandetes eurodes)	31.12.2024	31.12.2023
Aaa	0	2 456
Aa1	0	906
Kokku	**0**	**3 362**

Seoses muutustega investeerimisühingute likviidsusnõuetes otsustas juhtkond likvideerida võlakirjadest koosneva likviidsuseportfelli.

Bilansivälised klientide arvelduskontod

Kauplemiskonto avamisel teostavad kliendid rahalised maksed Admiralsi poolt määratavale arvelduskontole. Admirals hoiab neid varasid eraldi arvelduskontodel kõrge krediidireitinguga krediidiasutustes ja eristab klientide varasid enda varadest vastavalt väärtpaberituru seaduse nõuetele. Admirals ei tohi kasutada klientide varasid enda majandustegevuses. Nagu lisas 18 täpsemalt selgitatud, ei kajastata neid varasid Grupi varadena. Admirals kannab nende kontodega kaasnevat krediidiriski krediidiasutuse pankroti korral, kuid vastavat riski peetakse ebaoluliseks, kuna Admirals kasutab klientide rahaliste vahendite hoidmiseks tugevaid vastaspooli.

31.12.2024 ja 31.12.2023 seisuga jaotusid bilansivälised raha ja raha ekvivalendid krediidiasutustes reitingute lõikes järgmiselt:

Reiting (Moody's)

(tuhandetes eurodes)	31.12.2024	31.12.2023
Aa1 - Aa3	719	2 110
A1 - A3	47 118	25 353
Baa1 - Baa3	105	26 472
Ba1 - Ba3	1 010	4 164
B1 -B3	1 735	6 169
Caa1 ja madalam	0	40
Reitinguta	2 153	1 332
Raha teel	250	3 750
Kokku	**53 090**	**69 390**

Bilansiväliseid klientide pangakontosid hoitakse Eesti krediidiasutustes või teistes suurtes pankades millel on kõrged krediidireitingud. Seega, juhtkond hindab, et oodatav krediidikahjum krediidiasutustest on ebaoluline tulenevalt tugevatest vastaspoolte reitingutest, nende finantspositsioonidest ning samuti positiivsest majanduslikust väljavaatest lühiajalises perspektiivis, kuna Grupp hoiab vastaspoolte juures ainult väga likviidseid positsioone.

Kauplemisportfell

Kauplemise vastaspoolte juures avatud tuletisinstrumentidele arvestatakse vastaspoole krediidiriski. Vastaspoole (likviidsuspakkujad) krediidiriski juhitakse nagu on kirjeldatud lõigus nõuded krediidiasutustele ja investeerimisühingutele.

Klientide kauplemisportfelli krediidiriski juhitakse peamiselt läbi tuletisinstrumentide võimenduste ja tagatiste määradega. Üldjuhul sõltub klientide võimendus ja tagatis nende poolt avatud kogupositsioonist. Mida suurem on avatud positsiooni tinglik väärtus, seda väiksemat võimendust neile võimaldatakse. Samuti on iga kliendi kauplemiskontol määratud nn Stop Out määr. Kui kliendi avatud positsiooni väärtus võrreldes kontol oleva tagatisega väheneb teatud määrani, siis toimub avatud positsioonide automaatne sulgemine vastavalt kliendiga sõlmitud lepingule.

Lisaks vaadatakse tagatiste ja võimenduste suurus läbi enne teadaolevaid suure riskiga sündmusi, vältimaks kliendi kauplemisportfelli järsku langust, mis ületab hoitava tagatise määra ning millest tekiks Admiralsile krediidirisk.

Tururisk

Admiralsi tururisk tuleneb peamiselt bilansilistest varadest, mis on noteeritud muus valuutas kui euro ning kauplemisportfelli kuuluvatest valuutade, aktsiate ja kaupadega seotud tuletisinstrumentidest. Tururiski juhtimiseks on kehtestatud üldlimiit Grupi tasemel. Eraldi limiit on kehtestatud kauplemisportfellile. Kauplemisportfellile seatud limiiti jälgitakse reaalajas, viiel päeval nädalas. Limiidi ületamise puhul majanduslikult maandatakse üleliigne risk kauplemise vastaspoolte juures avatavate tuletisinstrumentide positsioonidega.

Tururiski realiseerumisel tekkida võivat vastaspoole krediidiriski limiteeritakse peamiselt läbi klientide kauplemispositsioonide võimenduste: mida suurem on kliendi avatud positsioon, seda väiksemat võimendust uutele avatud instrumentide positsioonidele võimaldatakse. Lisaks muudetakse võimendusi ja tagatiste määrasid enne teadaolevaid suure riskiga sündmusi, vältimaks kliendi kauplemisportfelli järsku langust, mis ületab hoitava tagatise määra ning millest tekiks Grupile krediidirisk.

Admiralsi äritegevusega seotud tururisk jaguneb kolmeks osaks: valuutarisk, aktsiarisk ja kaubarisk.

Valuutarisk

Valuutarisk on Admiralsi jaoks põhiline tururiski osa, mille osas on kehtestatud sisemised riskijuhtimise printsiibid. Valuutariski all mõistetakse potentsiaalset kahju valuutakursside ebasoodsast liikumisest. Välisvaluuta avatud netopositsiooni arvutamisel võetakse arvesse kõik valuutakursi muutustest sõltuvad varad ja kohustused. Välisvaluutana ei käsitleta eurot.

Välisvaluuta avatud netopositsioon arvutatakse iga välisvaluuta jaoks eraldi. Admirals on kehtestanud kindla limiidi avatud valuutapositsiooni suurusele ning hoiab täiendavat kapitalipuhvrit valuutariski katmiseks. Valuutariski maandamiseks konverteeritakse rahalised vahendid eurodesse ning majanduslikult maandatakse tehingutest tulenevaid positsioone. Samuti toimub järjepidev avatud välisvaluutapositsiooni monitoorimine ja maandamine, hoides väisvaluutapositsioonidest tulenevat netopositsiooni võimalikult väiksena.

Valuutariski kannavad peamiselt valuutapaaridest koosnevad derivatiivid. Lisaks pakutakse klientidele kauba- ja aktsia tuletisinstrumente, mis on noteeritud muus valuutas kui euro. Samuti on Admiralsil mitmeid välisvaluutas noteeritud varasid, peamiselt nõudmiseni hoiuste näol. Valuutariski alla kuuluvad kõik varad, mis ei ole noteeritud euros ning kauplemisportfelli valuutade ja kullaga seotud tuletisinstrumendid.

Allpool on toodud Admirals bilansiliste ja bilansiväliste valuutariski kandvate finantsvarade ja finantskohustuste kokkuvõte:

31.12.2024 (tuhandetes eurodes)	EUR	USD	GBP	JPY	CAD	CHF	Muud	Kokku	Lisa
Nõuded krediidiasutustele ja investeerimisühingutele	40 888	17 354	542	0	407	80	1 072	60 343	7
Finantsvarad õiglases väärtuses muutustega läbi kasumiaruande (va derivatiivid)	580	0	0	0	0	0	298	878	8
Laenud ja nõuded	3 877	319	15	0	0	0	4 104	8 315	9
Kokku bilansilised finantsvarad	**45 345**	**17 673**	**557**	**0**	**407**	**80**	**5 474**	**69 536**	
Allutatud võlakirjad	-4 103	0	0	0	0	0	0	-4 103	16
Muud kohustused	-713	-299	-355	0	0	0	-106	-1 473	13
Rendikohustused	-2 451	-88	-135	0	0	0	-29	-2703	15
Kokku bilansilised finantskohustused	**-7 267**	**-387**	**-490**	**0**	**0**	**0**	**-135**	**-8 279**	
Kauplemisportfelli pikad positsioonid	32 586	176 349	13 755	7 238	4 641	7 958	5 670	248 197	
Kauplemisportfelli lühikesed positsioonid	-86 077	-83 992	-18 643	-9 463	-10 826	-2 794	-15 979	-227 774	
Avatud välisvaluuta netopositsioon	**-15 413**	**109 643**	**-4 821**	**-2 225**	**-5 778**	**5 244**	**-4 970**	**-81 680**	

31.12.2023 (tuhandetes eurodes)	EUR	USD	GBP	JPY	CAD	CHF	Muud	Kokku	Lisa
Nõuded krediidiasutustele ja investeerimisühingutele	46 031	7 001	987	0	2	318	5 647	59 986	7
Finantsvarad õiglases väärtuses muutustega läbi kasumiaruande (va derivatiivid)	489	3 362	0	0	0	0	850	4 701	8
Laenud ja nõuded	2 745	1 878	56	0	0	0	93	4 772	9
Kokku bilansilised finantsvarad	**49 265**	**12 241**	**1 043**	**0**	**2**	**318**	**6 590**	**69 459**	
Allutatud võlakirjad	-4 102	0	0	0	0	0	0	-4 102	16
Muud kohustused	-2 738	-272	-772	0	-39	0	-497	-4 318	13
Rendikohustused	-2 660	-19	0	0	0	0	-215	-2 894	15
Kokku bilansilised finantskohustused	**-9 500**	**-291**	**-772**	**0**	**-39**	**0**	**-712**	**-11 314**	
Kauplemisportfelli pikad positsioonid	80 041	148 676	20 363	15 109	8 413	25 300	13 925	311 827	
Kauplemisportfelli lühikesed positsioonid	-109 196	-201 584	-17 143	-15 005	-8 285	-4 390	-20 986	-376 589	
Avatud välisvaluuta netopositsioon	**10 610**	**-40 958**	**3 491**	**104**	**91**	**21 228**	**-1 183**	**-6 617**	

Mõju koondkasumiaruandele:

(tuhandetes eurodes)	USD	GBP	JPY	CHF
Valuutakursi muutus euro suhtes +/- 10%				
2024	10 964	496	223	524
(tuhandetes eurodes)	**USD**	**GBP**	**JPY**	**CHF**
Valuutakursi muutus euro suhtes +/- 10%				
2023	4 096	349	10	2 123

Teostatud tundlikkuse analüüs näitab valuutakursside muutumisest tulenevat mõju koondkasumi (kasumi või kahjumi) aruandele, juhul kui kõik muud näitajad on konstantsed. Kauplemisportfellil ei võeta Stop Out määra mõju arvesse nii pika kui ka lühikese kliendipositsiooni puhul. Juhtkond on hinnanud, et Stop Out määra arvutustesse lisamine ei muudaks oluliselt ülaltoodud tundlikkuse analüüsi.

Viimaste aastate jooksul, kõige suurema valuutapositsiooniga valuuta on olnud USD, millel on suurim mõju Admirals kasumlikkusele.

Aktsiapositsioonirisk

Aktsiariski hulka arvestatakse aktsiate ja börsiindeksitega seotud instrumentide riski, mis Admiralsi jaoks tuleneb peamiselt klientide kauplemisportfellist. Aktsiainstrumentide jaoks on kehtestatud väga madal riskipositsioon, seetõttu tuleneb aktsiaindeksitest ainult võimalik krediidirisk. Börsiindeksitega seotud instrumendid kuuluvad majanduslikult maandamisele vastavalt Grupi juhatuse ja riskijuhi soovitustele.

Täpsem infomatsioon aktsiapositsiooniriski ja kuidas riski juhitakse, sealhulgas sisekorra eeskirjad ja protsessid, on välja toodud lisa 5 alguses.

Aktsiapositsiooniriski kandvate tuletisinstrumentide positsioonid kauplemisportfellis seisuga 31.12.2024 ja 31.12.2023 on järgmised:

31.12.2024 (tuhandetes eurodes)			31.12.2023 (tuhandetes eurodes)		
Aktsia / Indeks	**Pikad positsioonid**	**Lühikesed positsioonid**	**Aktsia / Indeks**	**Pikad positsioonid**	**Lühikesed positsioonid**
GERMANY40	19 635	8 944	GERMANY40	52 203	13 476
[DJI30]	6 597	19 373	[DJI30]	25 075	13 521
[NQ100]	7 298	12 560	[NQ100]	16 633	10 272
[SP500]	8 032	7 121	[SP500]	8 382	7 468
[FTSE100]	1 451	1 541	STXE50	3 691	781
Muud instrumendid	7 513	13 939	Muud instrumendid	16 760	16 013
Kokku	**50 526**	**63 478**	**Kokku**	**122 744**	**61 531**

Järgnev sensitiivsusanalüüs näitab suurima aktsiaindeksi muutuse mõju kauplemispositsioonidest tulenevatele kasumitele ja kahjumitele. Sensitiivsus illustreerib mõistlikult võimalikke indeksite liikumisi.

Mõju koondkasumiaruandele börsiindeksite muutus +/- 10%:

(tuhandetes eurodes)	**GERMANY40**	**[DJI30]**	**[NQ100]**	**[SP500]**
2024	1 069	1 278	526	91
(tuhandetes eurodes)	**GERMANY40**	**[DJI30]**	**[NQ100]**	**[SP500]**
2023	3 873	1 155	636	91

Võimalik krediidikahjum aktsiariskipositsioonidest on hallatud vastavalt tururiski alajaotuse alguses kirjeldatud printsiipidele. Stop Out määra mõju ei võeta arvesse nii pika kui ka lühikese kliendipositsiooni puhul. Juhtkond on hinnanud, et Stop Out määra arvutustesse lisamine ei muudaks oluliselt ülaltoodud tundlikkuse analüüsi.

Kaubarisk

Kaubariski alla kuuluvad erinevate toorainete (nafta ja gaas) ning väärismetallidega (hõbe, plaatina ja palladium) seotud tuletisinstrumendid, samuti krüptovaluutadega seotud instrumendid.

Täpsem infomatsioon kaubariski ja kuidas riski juhitakse, sealhulgas sisekorra eeskirjad ja protsessid, on välja toodud lisa 5 alguses.

Allpool on toodud kauplemisportfelli kuuluvate kaupadega seotud tuletisinstrumentide positsioonid.

31.12.2024 (tuhandetes eurodes)			31.12.2023 (tuhandetes eurodes)		
Kaup	**Pikad positsioonid**	**Lühikesed positsioonid**	**Kaup**	**Pikad positsioonid**	**Lühikesed positsioonid**
HÕBE	1 459	4 050	BRENT	4 790	6 325
BITCOIN	2 555	2 763	HÕBE	1 384	2 941
BRENT	1 643	2 392	KAKAO	1 486	1 486
CRUDOIL	411	854	NGAS	1 122	1 532
Muud kaubad	3 302	3 652	Muud kaubad	2 964	4 766
Kokku	**9 370**	**13 711**	**Kokku**	**11 746**	**17 050**

Järgnevalt teostatud sensitiivsusanalüüsis on aluseks võetud samuti suurim võimalik päevasisene liikumine ca 5%.

(tuhandetes eurodes)	**HÕBE**	**BITCOIN**	**BRENT**	**CRUDOIL**
2024	130	10	37	22
(tuhandetes eurodes)	**BRENT**	**HÕBE**	**KAKAO**	**NGAS**
2023	77	78	0	21

Võimalik krediidikahjum kaupadega seotud tuletisinstrumentide positsioonidest on hallatud vastavalt tururiski alajaotuse alguses kirjeldatud printsiipidele. Stop Out määra mõju ei võeta arvesse nii pika kui ka lühikese kliendipositsiooni puhul. Juhtkond on hinnanud, et Stop Out määra arvutustesse lisamine ei muudaks oluliselt ülaltoodud tundlikkuse analüüsi.

Likviidsusrisk

Likviidsusrisk on seotud Admiralsi maksevõimega lepinguliste kohustuste õigeaegseks täitmiseks ning see tuleneb erinevustest varade ja kohustuste tähtaegade vahel. Likviidsusriski maandamiseks jälgitakse igapäevaselt nõuete ja kohustuste tõenäolist netopositsiooni erinevate ajavahemike kaupa ning hoitakse seejuures igal ajal oma arvel piisavat varu likviidseid vahendeid, samuti jälgitakse kohustuste kontsentratsiooni tähtaegade lõikes.

Seisuga 31.12.2024 and 31.12.2023 ei olnud Grupil ühtegi tähtaega ületanud võlgnevust.

31.12.2024 (tuhandetes eurodes)	Nõudmiseni	0-3 kuud	3-12 kuud	1-5 aastat	Üle 5 aasta	Kokku	Bilansiline väärtus	Lisa
Likviidsusriski katteks hoitavad varad lepinguliste tähtaegade järgi								
Nõuded krediidiasutustele ja investeerimisühingutele	43 815	16 528	0	0	0	60 343	60 343	7
Finantsvarad õiglases väärtuses muutustega läbi kasumiaruande (va derivatiivid)	0	0	0	878	0	878	878	8
Finantsvarad õiglases väärtuses muutustega läbi kasumiaruande (derivatiivid)	350	0	0	0	0	350	350	8
Laenud ja nõuded	0	6 203	314	1 041	767	8 325	8 315	9
Varad kokku	**44 165**	**22 731**	**314**	**1 919**	**767**	**69 896**	**69 886**	
Kohustused lepinguliste tähtaegade järgi								
Allutatud võlakirjad	0	108	216	2 436	3 309	6 069	4 103	16
Muud finantskohustused	0	0	1 454	19	0	1 473	1 473	13
Rendikohustused	0	217	624	2 135	0	2 976	2 818	15
Finantskohustused õiglases väärtuses muutustega läbi kasumiaruande (derivatiivid)	344	0	0	0	0	344	344	8
Kohustused kokku	**344**	**325**	**2 294**	**4 590**	**3 309**	**10 862**	**8 738**	

31.12.2023 (tuhandetes eurodes)	Nõudmiseni	0-3 kuud	3-12 kuud	1-5 aastat	Üle 5 aasta	Kokku	Bilansiline väärtus	Lisa
Likviidsusriski katteks hoitavad varad lepinguliste tähtaegade järgi								
Nõuded krediidiasutustele ja investeerimisühingutele	59 986	0	0	0	0	59 986	59 986	7
Finantsvarad õiglases väärtuses muutustega läbi kasumiaruande (va derivatiivid)	0	3 794	934	8	0	4 736	4 701	8
Finantsvarad õiglases väärtuses muutustega läbi kasumiaruande (derivatiivid)	0	361	0	0	0	361	361	8
Laenud ja nõuded	0	664	2 237	1 874	0	4 775	4 772	9
Varad kokku	**59 986**	**4 819**	**3 171**	**1 882**	**0**	**69 858**	**69 820**	
Kohustused lepinguliste tähtaegade järgi								
Allutatud võlakirjad	0	108	217	2 760	3 093	6 178	4 102	16
Muud finantskohustused	0	0	2 080	16	0	2 096	2 096	13
Rendikohustused	0	187	565	2 245	0	2 997	2 894	15
Finantskohustused õiglases väärtuses muutustega läbi kasumiaruande (derivatiivid)	0	224	0	0	0	224	224	8
Kohustused kokku	**0**	**589**	**2 862**	**5 021**	**3 093**	**11 565**	**9 386**	

Intressimäära risk

Admiralsi avatus intressimäära riskile on 2024. ja 2023. aastal olnud väike, kuna praeguses majanduskeskkonnas on intresside tase väga madal.

Allutatud võlakirjad ei ole avatud intressiriskile, kuna kannavad fikseeritud intressimäära.

(tuhandetes eurodes)	31.12.2024	31.12.2023
Nõuded krediidiasutustele ja investeerimisühingutele (va sularaha ja raha teel)	60 087	59 299
Finantsvarad õiglases väärtuses muutustega läbikasumiaruande (võlakirjad)	0	3 362
Antud laenud	359	161
Varad kokku	**60 446**	**62 822**
Allutatud võlakirjad	4 056	4 056
Kohustused kokku	**4 056**	**4 056**

Kontsentratsioonirisk

Kontsentratsiooniriski all mõistetakse riski, mis tuleneb suurest riskipositsioonist ühe vastaspoole või seotud vastaspoolte või vastaspoolte vastu, kelle riski mõjutab ühine riskitegur või kelle risk on tugevas positiivses korrelatsioonis (sh ühe majandusharu, geograafilise regiooni või tegevuse/ toodete põhine riskide kontsentratsioon).

Riskide kontsentratsioon on Admiralsi riskipositsiooni suhe Grupi omavahenditesse. Admiralsi tegevus on suunatud ülemääraste riskikontsentratsioonide vältimisele nii geograafilises kui ka üksikute vastaspoolte lõikes. Selleks on Grupi juhtkond kehtestanud limiidid riskide kontsentreerumisele. Pankade suhtes on rakendatud piirmäär 100% ulatuses omavahendite summas. Investeerimisühingute suhtes rakendatakse vastaspoolte kontsentratsiooniriski piirmääraks 25% omavahendite suurusest.

31.12.2024 (tuhandetes eurodes)		
Raha (va sularaha ja raha teel) ja klientide arvelduskontode saldod riikide lõikes	**Bilansilised saldod**	**Bilansivälised saldod**
Eesti	24 046	15 880
Ühendkuningriik	16 434	3 900
Poola	1 040	13 857
Prantsusmaa	359	13 932
Jordaania	3 140	2 607
Malta	3 992	0
Muud riigid	11 076	2 664
Kokku	**60 087**	**52 840**

31.12.2023 (tuhandetes eurodes)		
Raha (va sularaha ja raha teel) ja klientide arvelduskontode saldod riikide lõikes	**Bilansilised saldod**	**Bilansivälised saldod**
Eesti	19 658	23 905
Ühendkuningriik	22 931	4 672
Poola	593	18 884
Jordaania	4 704	12 223
Küpros	1 943	2 301
Austraalia	17	2 170
Muud riigid	9 453	1 485
Kokku	**59 299**	**65 640**

Operatsioonirisk

Operatsioonirisk on oht saada kahju inimeste (sealhulgas töötajate, klientide või kolmandate isikute) tegevusest, sisemiste protseduuride või süsteemide oodatud viisil mittetoimimisest või välistest sündmustest. Operatsioonirisk väljendub kahju tekkimise tõenäosuses, juhtimis ja kontrollivigades, pettustes, palgatöötajate kelmustes, ebaprofessionaalsusest tekitatud kahjudes, grupisiseste süsteemide vigades ning inimlikes eksimustes. Siia alla kuulub ka infotehnoloogiline risk, millest tulenevalt võib kahju tekkida sealhulgas juhul, kui on toimunud lubamatu ligipääs informatsioonile või tehnoloogiline rike.

Operatsiooniriski juhtimise peamisteks meetoditeks on personalipoliitika, erinevate sisemiste kontrollide rakendamine, talitluspidevuse plaanid. Igapäevaselt kasutatakse operatsiooniriski vähendamiseks tehingu limiitide ja pädevuste süsteeme ning tööprotseduurides rakendatakse kohustuste lahususe printsiipe.

Operatsiooniriskide hindamisel, jälgimisel ja maandamisel on oluline osa vastavuskontrollil ja siseauditi funktsioonil. Vastavuskontrolli teostaja peamiseks ülesandeks on krediidiasutuste seadusest ja väärtpaberituru seadusest tulenevalt määratleda Admiralsi tegevuse õigusaktidele, Finantsinspektsiooni soovituslikele juhenditele ja Admiralsi sise-eeskirjadele mittevastavuse riskid, arvestades äritegevuse ulatust ja keerukust ning osutatavate teenuste iseloomu, ning korraldada nende riskide maandamine või ka vältimine.

Operatsiooniriski juhtimiseks kasutab Admirals operatsiooniriski intsidentide ja kahjujuhtumite andmebaasi. Üksikuid intsidente analüüsitakse eraldi ning kõiki koos, et teha kindlaks võimalikke olulisi vajakajäämisi Admiralsi protsessides ja toodetes. Lisaks on juurutamisel võtmeriski indikaatorid, et kehtestada erinevates valdkondades lubatud operatsiooniriski tase.

Jätkusuutlikuse tegevusega seotud risk

Admiralsi põhitegevusest tulenevalt on kestlikkuse riskidest mõjutatud vaid pakutavate instrumentide aluseks olevate ettevõtete ja kauba vastavus ning nende kestlikkuse mõju. Admirals ei näe asjakohaseid riske, mis on seotud kestlikkuse mõjuga. Pakume klientidele juurdepääsu rahvusvahelistele valuuta-, aktsia- ja kaubaturgudele, mis tähendab, et isegi hindade, tehingute (näiteks nafta, gaasi, valuutakursside ja muude sarnaste tuletisinstrumentide) muutumisel ei oota Admirals suurt mõju äritegevusele. Admirals jälgib pidevalt pakutavate instrumentide vastavust kestlikkuse põhimõtetele ning vajadusel uuendab klientidele pakutavate instrumentide valikut. Grupis jälgitakse kestlikkuse tegevusi väga hoolikalt ja Admirals pöörab suurt tähelepanu kestlikkuse kõrgeimate standardite järgimisele.

Finantsvarade ja -kohustuste tasaarveldus:

31.12.2024 (tuhandetes eurodes)	Finantsseisundi aruandes kajastatud brutosumma	Tasaarveldus-kokkulepete alusel tasaarveldatav summa	Netosumma	Lisa
Finantsvarad				
Nõuded investeerimisühingutele	18 736	0	18 736	7
Finantsvarad õiglases väärtuses muutustega läbi kasumiaruande (derivatiivid)	350	350	0	8
Kokku	**19 086**	**350**	**18 736**	
Finantskohustused				
Finantskohustused õiglases väärtuses muutustega läbi kasumiaruande (derivatiivid)	334	334	0	8
Kokku	**334**	**334**	**0**	

31.12.2023 (tuhandetes eurodes)	Finantsseisundi aruandes kajastatud brutosumma	Tasaarveldus-kokkulepete alusel tasaarveldatav summa	Netosumma	Lisa
Finantsvarad				
Nõuded investeerimisühingutele	18 961	0	18 961	7
Finantsvarad õiglases väärtuses muutustega läbi kasumiaruande (derivatiivid)	361	361	0	8
Kokku	**19 322**	**361**	**18 961**	
Finantskohustused				
Finantskohustused õiglases väärtuses muutustega läbi kasumiaruande (derivatiivid)	224	224	0	8
Kokku	**224**	**224**	**0**	

Lisa 6.
Finantsvarade ja -kohustuste õiglase väärtuse hindamine

Avalikustatavad kvantitatiivsed andmed õiglase väärtuse hindamise hierarhia kohta seisuga 31.12.2024:

		Õiglase väärtuse hindamine kasutades			
(tuhandetes eurodes)	**Kokku**	**Tase 1**	**Tase 2**	**Tase 3**	**Lisa**
Finantsvarad, mida kajastatakse õiglases väärtuses:					
Omakapitali investeeringud õiglases väärtuses muutustega läbi kasumiaruande	878	0	298	580	8
Tuletisinstrumendid	350	0	350	0	8
Kokku	**1 228**	**0**	**648**	**580**	
Finantskohustused, mida kajastatakse õiglases väärtuses:					
Tuletisinstrumendid	334	0	334	0	8
Kokku	**334**	**0**	**334**	**0**	
Finantsvarad, mida kajastatakse korrigeeritud soetusmaksumuses:					
Sularaha kassas	6	6	0	0	7
Nõuded krediidiasutustele	41 351	41 351	0	0	7
Nõuded investeerimisühingutele	18 736	0	18 736	0	7
Raha teel	250	0	250	0	7
Laenud	359	0	0	359	9
Intressinõuded laenudelt	9	0	0	9	
Muud finantsvarad	7 947	0	0	7 947	9
Kokku	**68 658**	**41 357**	**18 986**	**8 315**	
Finantskohustused, mida kajastatakse korrigeeritud soetusmaksumuses:					
Muud finantskohustused	1 473	0	0	1 473	13
Allutatud võlakirjad	4 103	0	0	4 103	16
Kokku	**5 576**	**0**	**0**	**5 576**	

Avalikustatavad kvantitatiivsed andmed õiglase väärtuse hindamise hierarhia kohta seisuga 31.12.2023:

		Õiglase väärtuse hindamine kasutades			
(tuhandetes eurodes)	**Kokku**	**Tase 1**	**Tase 2**	**Tase 3**	**Lisa**
Finantsvarad, mida kajastatakse õiglases väärtuses:					
Võlakirjad	3 362	3 362	0	0	8
Ettevõtte enda võlakirjad	6	6	0	0	8
Omakapitali investeeringud õiglases väärtuses muutustega läbi kasumiaruande	1 035	0	850	185	8
Konverteeritavad laenud	298	0	0	298	8
Tuletisinstrumendid	361	0	361	0	8
Kokku	**5 062**	**3 368**	**1 211**	**483**	
Finantskohustused, mida kajastatakse õiglases väärtuses:					
Tuletisinstrumendid	224	0	224	0	8
Kokku	**224**	**0**	**224**	**0**	
Finantsvarad, mida kajastatakse korrigeeritud soetusmaksumuses:					
Sularaha kassas	7	7	0	0	7
Nõuded krediidiasutustele	40 338	40 338	0	0	7
Nõuded investeerimisühingutele	18 961	0	18 961	0	7
Raha teel	680	0	680	0	7
Laenud	161	0	0	161	9
Intressinõuded laenudelt	6	0	0	6	9
Muud finantsvarad	4 605	0	0	4 605	9
Kokku	**64 758**	**40 345**	**19 641**	**4 772**	
Finantskohustused, mida kajastatakse korrigeeritud soetusmaksumuses:					
Muud finantskohustused	2 096	0	0	2 096	13
Allutatud võlakirjad	4 102	0	0	4 102	16
Kokku	**6 198**	**0**	**0**	**6 198**	

Õiglase väärtuse hindamine kasutades (tase 3) (tuhandetes eurodes)	Omakapitali investeeringud õiglases väärtuses muutustega läbi kasumiaruande	Konverteeritavad laenud	Kokku
31.12.2022	**168**	**283**	**451**
Õiglases väärtuses muutustega läbi kasumiaruande kajastatavate finantsvarade realiseerimisest saadud tulu (investeerimisportfell)	-1	0	-1
Antud konverteeritavad laenud	0	15	15
Õiglases väärtuses muutustega läbi kasumiaruande kajastatavate finantsvarade soetamine (investeerimisportfell)	18	0	18
31.12.2023	**185**	**298**	**483**
Antud konverteeritavate laenude ümberklassifitseerimine	298	-298	0
Õiglases väärtuses muutustega läbi kasumiaruande kajastatavate finantsvarade soetamine (investeerimisportfell)	10	0	10
Õiglases väärtuses muutustega läbi kasumiaruande kajastatavate finantsvarade ümberhindlus (investeerimisportfell)	87	0	87
31.12.2024	**580**	**0**	**580**

Hierarhias kasutatud tasemed:

Tase 1 - aktiivsel turul noteeritud hind;
Tase 2 - hindamistehnika, mille sisendiks on turuinformatsioon;
Tase 3 - muud hindamismeetodid hinnanguliste sisenditega.

Finantsinstrumendid tasemel 1

1. taseme sisendid on kõige usaldusväärsemad tõendid õiglase väärtuse kohta. Need on identsete varade või kohustiste korrigeerimata noteeritud hinnad aktiivsetel turgudel, millele (majandus)üksus on mõõtmiskuupäeval juurdepääsetav. Aktiivne turg on sagedaste ja mahukate tehingutega turg, mis pakub pidevaid hinnaandmeid. Õiglase väärtuse mõõtmiseks kasutatakse aktiivsel turul noteeritud turuhinda korrigeerimata.

Finantsinstrumendid tasemel 2

2. taseme hindamistehnikat kasutatakse selliste finantsinstrumentide puhul, millel ei ole tavapärast turuhinda, nagu ettevõtete võlakirjad, laenud, vähemlikviidsed aktsiad ja börsivälised tuletisinstrumendid.

Kauplemisderivatiivide väärtuse leidmisel kasutatakse vastaspoolte (likviidsuspakkujate) poolt saadud ja muid avalikke noteeringuid.

Krediidiasutuste ja investeerimisühingute nõuded on lühiajalised ja väga likviidsed.

Finantsinstrumendid tasemel 3

Intressimäärad antud laenudel kajastatud korrigeeritud soetusmaksumuses on peamiselt 15% (vahemikus 2% kuni 15%) ja arvestades antud laenude ja bilansipäeva vahelist suhtelist lühikest perioodi, on juhtkond hinnanud, et turuintressimäärades ei ole bilansipäevaks toimunud olulisi muutusi. Seega nende laenude õiglane väärtus on olulises osas sarnane nende bilansilisele väärtusele. Laenude õiglase väärtuse hindamisel kasutatakse olulisi juhtkonnapoolseid hinnanguid, mistõttu kuuluvad nad 3. tasemele.

Konverteeritavad laenud ja omakapitaliinvesteeringud õiglases väärtuses muutustega läbi kasumiaruande on aruandeperioodil turutingimustel tehtud investeeringud. Juhtkond on hinnanud, et vastavate investeeringute lepinguliste tingimuste väärtus on ligilähedane hinnang bilansipäeva seisu õiglaseks väärtuseks. Juhtkond jälgib tähelepanelikult investeeringute tulemusi ja saab jooksvalt investeerimisobjektidele aruandeid, mis bilansipäeva seisuga on nende hinnangute aluseks.

Allutatud võlakirjad on küll noteeritud, kuid nende likviidsus on liiga madal, et kasutada otseselt turuhindu. Sellest hoolimata usub juhtkond, et arvestades kehtivaid turutingimusi ja ettevõtte finantsseisundit, oleks sarnast rahastamist võimalik saada tingimustel, mis on võrreldavad allutatud võlakirjade esmasel kajastamisel kehtinud tingimustega. Seetõttu on juhtkond jõudnud järeldusele, et allutatud võlakirjade bilansiline väärtus kajastab nende õiglase väärtust bilansipäeva seisuga.

Muud finantsvarad ja -kohustused on tekkinud tavapärase äritegevuse käigus ning kuuluvad tasumisele lühiajaliselt. Seetõttu hindab juhtkond, et nende õiglane väärtus ei erine oluliselt nende bilansilisest väärtusest. Need nõuded ja kohustused on intressita.

Kliendiga seotud avatud positsioonidest tulenevad riskid on avalikustatud lisas 5.

Lisa 7.
Nõuded krediidiasutustele ja investeerimisühingutele

(tuhandetes eurodes)	31.12.2024	31.12.2023	Note
Sularaha kassas*	6	7	6
Nõudmiseni ja tähtajalised hoiused tähtajaga alla 3 kuu*	41 351	40 338	6
Nõudmiseni hoiused kauplemiskontodel	18 736	18 961	6
sh. marginaal likviidsuspakkujate juures	*1 047*	*711*	
Raha teel*	250	680	6
Kokku	**60 343**	**59 986**	

* Raha ja raha ekvivalendid rahavoogude aruandes

Lisa 8.
Finantsvarad ja -kohustused õiglases väärtuses muutusega läbi kasumiaruande

Instrument	31.12.2024		31.12.2023	
(tuhandetes eurodes)	**Vara**	**Kohustus**	**Vara**	**Kohustus**
Võlakirjad	0	0	3 362	0
Ettevõtte enda võlakirjad	0	0	6	0
Omakapitali investeeringud õiglases väärtuses muutustega läbi kasumiaruande	878	0	1 035	0
Konverteeritavad laenud	0	0	298	0
Tuletisinstrumendid	350	334	361	224
Kokku	**1 228**	**334**	**5 062**	**224**

Kõik tuletisinstrumendid on kajastatud kui varad kui nende õiglane väärtus on positiivne ja kohustustena kui nende õiglane väärtus on negatiivne. Grupil on ainult lühiajalised tuletisinstrumendid.

Finantsvarade jaotus (va tuletisinstrumendid) lühiajaliste ja pikaajalistena varadena järgnevatel perioodidel 31. detsember 2024 ja 31 detsember 2023 on järgnev:

Instrument	31.12.2024		31.12.2023	
(tuhandetes eurodes)	**Lühiajalised varad**	**Pikaajalised varad**	**Lühiajalised varad**	**Pikaajalised varad**
Võlakirjad	0	0	3 362	6
Omakapitali investeeringud õiglases väärtuses muutustega läbi kasumiaruande	0	878	0	1 035
Konverteeritavad laenud	0	0	0	298
Derivatiivid	350	0	361	0
Kokku	**350**	**878**	**3 723**	**1 339**

Klientidega seotud avatud positsioonidest tulenevad riskid on avalikustatud lisas 5.

Lisa 9.
Laenud ja nõuded

(tuhandetes eurodes)	31.12.2024	31.12.2023
Finantsvarad		
Nõuded ostjate vastu	369	1 272
Rendi deposiidid	122	169
Antud laenud	359	161
Intressinõuded laenudelt	9	6
Muud lühiajalised nõuded	5 769	1 488
Muud pikaajalised nõuded	1 687	1 676
Kokku	**8 315**	**4 772**

31.12.2024 (tuhandetes eurodes)		Jaotus järelejäänud tähtaja järgi		Intressi-määr	Laenu tagastamise tähtaeg	Alus-valuuta	Intressinõue 31.12.2024
		Kuni 1 aasta	2-5 aastat				
Laen 1	44	44	0	2%	22.04.2025	EUR	0
Laen 2	75	75	0	15%	05.09.2025	EUR	4
Laen 3	77	77	0	15%	30.09.2025	EUR	3
Laen 4	80	80	0	15%	02.12.2025	EUR	1
Laen 5	83	83	0	15%	10.12.2025	EUR	1
Kokku	**359**	**359**	**0**				**9**

31.12.2023 (tuhandetes eurodes)		Jaotus järelejäänud tähtaja järgi		Intressi-määr	Laenu tagastamise tähtaeg	Alus-valuuta	Intressinõue 31.12.2023
		Kuni 1 aasta	2-5 aastat				
Laen 1	55	55	0	2%	04.2024	EUR	0
Laen 2	74	74	0	15%	06.2024	EUR	6
Laen 3	31	0	31	8%	07.2026	EUR	0
Kokku	**160**	**129**	**31**				**6**

Juhtkonna hinnangul ei ole nende laenuväljamaksete puhul krediidirisk pärast esmast kajastamist oluliselt suurenenud, mistõttu on kõik laenud bilansipäeva seisuga liigitatud 1. etappi. 12 kuu jooksul tekkida võiv allahindlus (ECL) on hinnatud ebaoluliseks, arvestades madalat maksejõuetuse tõenäosust ja võimalikku kahju maksejõuetuse korral.

Lisa 10.
Muud varad

(tuhandetes eurodes)	31.12.2023	31.12.2022	Lisa
Ettemakstud tulevaste perioodide kulud	1 657	1 333	
Ettemaksed tarnijatele	81	22	
Ettemakstud maksud	354	782	14
Kokku	**2 092**	**2 137**	

Tulevaste perioodide ettemaksed hõlmavad ettemakseid tarnijatele, finantsasutustele ning IT- ja turunduskulusid.

Lisa 11.
Materiaalne põhivara ja kasutusõigusega vara

(tuhandetes eurodes)	Materiaalne põhivara	Kasutus-õigusega vara (kontoriruumid)	Kasutus-õigusega vara (seadmed)	Kokku
Saldo 31.12.2022				
Soetusmaksumus	4 261	6 608	0	10 869
Akumuleeritud kulum	-1 965	-3 448	0	-5 413
Jääkmaksumus	**2 296**	**3 160**	**0**	**5 456**
Soetatud põhivara ja uued rendilepingud	388	282	0	670
Müüdud põhivara	-25	0	0	-25
Vahetuskursside erinevused	-8	0	0	-8
Põhivara mahakandmine	-615	-2	0	-615
Amorisatsioonikulu	-701	-837	0	-1 538
Saldo 31.12.2023				
Soetusmaksumus	4 001	6 888	0	10 889
Akumuleeritud kulum	-2 051	-4 285	0	-6 336
Jääkmaksumus	**1 950**	**2 603**	**0**	**4 553**
Soetatud põhivara ja uued rendilepingud	97	732	139	968
Müüdud põhivara	-1	0	0	-1
Vahetuskursside erinevused	12	-12	0	0
Põhivara mahakandmine	-11	-64	0	-75
Tütarettevõtte müügiga seotud muutused	-2	-71	0	-73
Amortisatsioonikulu	-686	-759	-28	-1 473
Saldo 31.12.2024				
Soetusmaksumus	4 039	7 473	139	11 651
Akumuleeritud kulum	-2 680	-5 043	-28	-7 751
Jääkmaksumus	**1 359**	**2 430**	**111**	**3 900**

Grupis pikendati mitmeid kontoriruumide rendilepinguid aastatel 2024 ja 2023. Aruandeaastal lõpetati üks kontoriruumide rendileping kulude optimeerimise eesmärgil ning ettevõte kolis väiksematesse ruumidesse. Samuti mõjutas bilanssi tütarettevõtte müük, mille tulemusena eemaldati bilansist müüdud ettevõtte rendilepingud.
Rendilepinguid kajastatakse vastavalt IFRS 16 standardile, mille kohaselt kajastatakse kasutusõigusega vara ja sellele vastav rendikohustus (vt Lisa 15).

Ülejäänud materiaalne põhivara koosneb peamiselt kontoriparendustest, sealhulgas kontoritehnika, mööbli ja IT-seadmetega seotud varadest.

Lisa 12.
Immateriaalne põhivara

(tuhandetes eurodes)	Litsentsid	Sisemiselt loodud immateriaalne põhivara	Sisemised pooleliolevad projektid	Kokku
Saldo 31.12.2022				
Soetusmaksumus	1 388	4 880	1 692	7 960
Akumuleeritud kulum	-503	-1 616	0	-2 119
Jääkmaksumus	**885**	**3 264**	**1 692**	**5 841**
Soetatud põhivara	73	5	867	945
Vahetuskursside erinevused	1	-16	-15	-30
Ümberklassifitseerimine	0	1 492	-1 492	0
Põhivara mahakandmine	-42	0	0	-42
Amortisatsioonikulu	-289	-1 320	0	-1 609
Saldo 31.12.2023				
Soetusmaksumus	1 420	6 361	1 052	8 833
Akumuleeritud kulum	-750	-2 936	0	-3 686
Jääkmaksumus	**670**	**3 425**	**1 052**	**5 147**
Soetatud põhivara	3	0	0	3
Vahetuskursside erinevused	-3	58	0	55
Ümberklassifitseerimine	7	1 052	-1 052	7
Amortisatsioonikulu	-286	-1 622	0	-1 908
Saldo 31.12.2024				
Soetusmaksumus	1 372	7 413	0	8 785
Akumuleeritud kulum	-981	-4 500	0	-5 481
Jääkmaksumus	**391**	**2 913**	**0**	**3 304**

Aastatel 2022 ja 2023 kapitaliseeris Grupp mitme uue tarkvaratoote arenduskulud, millelt oodatakse tulevikus majandusliku kasu tekkimist. Need uued tarkvaratooted lasti välja 2022. aasta veebruaris, 2023. aasta detsembris ja 2024. aasta jaanuaris ning nende eeldatav kasulik kasutusiga on 5 aastat.
Aastal 2024 ei kapitaliseeritud arenduskulusid, kuna ei olnud kulutusi, mis vastanuks IAS 38 kajastamiskriteeriumidele.
Grupp hindab uute tarkvaratoodete kasulikuks kasutuseaks vähemalt 5 aastat, tuginedes nende varade eeldatavale tehnoloogilisele vananemisele. Siiski võib tegelik kasutusiga osutuda lühemaks või pikemaks sõltuvalt tehnoloogilistest uuendustest.

Lisa 13.
Võlad ja viitvõlad

(tuhandetes eurodes)	31.12.2024	31.12.2023	Lisa
Finantskohustused			
Võlad tarnijatele	1 031	1 468	
Muud viitvõlad	442	628	
Vahesumma	**1 473**	**2 096**	**6**
Mittefinantskohustused			
Aktsiapõhised kohustused	848	879	
Võlad töötajatele	407	415	
Maksuvõlad	598	928	14
Vahesumma	**1 853**	**2 222**	
Kokku	**3 326**	**4 318**	

Lisa 14.
Maksukohustused

(tuhandetes eurodes)	31.12.2024		31.12.2023		
	Ettemaks	Maksuvõlg	Ettemaks	Maksuvõlg	Lisa
Käibemaks	7	171	0	384	
Ettevõtte tulumaks	0	6	0	76	
Isiku tulumaksu võlg	74	134	0	110	
Sotsiaalmaks	0	250	0	325	
Muud maksunõuded ja kohustused	2	37	0	32	
Edasilükkunud tulumaks	116	0	300	1	17
Ettemaksu konto	155	0	482	0	
Kokku	**354**	**598**	**782**	**928**	**10, 13**

Lisa 15.
Rendilepingud

Grupp rendib seadmeid ja kontoriruume. Rendilepingud kajastatakse kasutusõigusega varana ja vastava rendikohustusena alates kuupäevast, mil renditud vara muutub Grupile kasutamiseks kättesaadavaks.

IFRS 16 standardi rakendamisel määrab Grupp rendikohustiste algseks mõõtmiseks sobiva diskontomäära, lähtudes rendiportfelli omadustest ja valitsevatest turutingimustest. Sarnaste tingimuste ja riskidega rendilepingute puhul rakendatakse ühtset lähenemisviisi kooskõlas standardi nõuetega.
Kasutusõigusega varad ja vastavad rendikohustused on finantsseisundi aruandes kajastatud eraldi kirjetena.

Alljärgnev tabel analüüsib rendikohustuste muutust:

(tuhandetes eurodes)	Rendikohustused	Seadmerendi kohustused
Saldo 31.12.2022	**3 435**	**0**
Lisandumised*	283	0
Korrigeerimised (lepingute lõpetamised)	-2	0
Rendikohustise põhiosa tagasimaksed	-892	0
Intressikulu	70	0
Saldo 31.12.2023	**2 894**	**0**
Lisandumised*	732	140
Korrigeerimised (lepingute lõpetamised)	-157	0
Rendikohustise põhiosa tagasimaksed	-830	-32
Intressikulu	64	7
Saldo 31.12.2024	**2 703**	**115**

* Uued sõlmitud rendilepingud ja olemasolevate rendilepingute rendiperioodi pikendus.

Allpool välja toodud lühiajaliste ning pikaajaliste rendikohustiste jaotus:

	31.12.2024		31.12.2023	
(tuhandetes eurodes)	**Lühiajalised kohustused**	**Pikaajalised kohustused**	**Lühiajalised kohustused**	**Pikaajalised kohustused**
Kontorirendi kohustised	746	1 957	696	2 198
Seadmerendi kohustised	27	88	0	0
Kokku	**773**	**2 045**	**696**	**2 198**

Lisa 16.
Allutatud võlakirjad

Võlakirjade põhitingimused:	Admiral Markets	Admirals Group
Noteeritud Nasdaq Tallinn börsil	11.01.2018	21.12.2021
Lunastuspäev	28.12.2027	05.02.2031
Nominaalväärtus	100 EUR	100 EUR
Esialgne emissiooni maht	1 826 800 EUR	2 701 600 EUR
Tagasi ostetud võlakirjad (2023)	473 300 EUR	0 EUR
Järelejäänud võlakirjad	1 353 500 EUR	2 701 600 EUR
Intressimäär	8% aastas	8% aastas
Intressimaksete sagedus	Poolaasta (28.06 ja 28.12)	Poolaasta (05.02 ja 05.08)
ISIN	EE3300111251	EE3300001999

Võlakirjad	2024	2023
Emiteeritud võlakirjad	4 056	4 529
Tagasi ostetud võlakirjad	0	-473
Noteeritud Nasdaq Tallinn börs saldo	4 056	4 056
Tagasi ostetud võlakirjad (2023) kustutamisel	-6	0
Allutatud võlakirjade intressikohustus	88	88
Korrigeeritud võlakirjade maksumus	-35	-42
Võlakirjade bilansiline saldo	**4 103**	**4 102**

Võlakirjade intressid	2024	2023
Intressikohustus perioodi alguses	**88**	**88**
Perioodil arvestatud intressid	325	346
Perioodil makstud intressid	-325	-346
Intressikohustus perioodi lõpus	**88**	**88**

Tehingute arv ja kogukäive	Admiral Markets	Admirals Group
Tehingute arv (tk)	82	136
Tehingute käive (tuhandetes eurodes)	61	206

Investorite osakaal	Admiral Markets	Admirals Group
Eraisikud	58%	34%
Juriidilised isikud	42%	66%

Seotud kovenandid ja tingimused

Iga võlakirja nimiväärtus on 100 eurot ning intressimäär on 8% aastas, arvutatuna 30/360 meetodil. Viivitusega intressimaksete korral rakendatakse viivist 0,05% päevas.

Võlakirjade ennetähtaegne lunastamine on lubatud vaid juhul, kui on täidetud ELi kapitalinõuete määruse (EL) nr 575/2013 artikli 78 lõike 4 tingimused ning Finantsinspektsioon on ennetähtaegse lunastamise heaks kiitnud.

Võlakirjad on allutatud kõigile tagamata nõuetele. Likvideerimise või pankroti korral toimub tagasimaksmine alles pärast vanemate võlausaldajate nõuete täielikku rahuldamist, millega kaasneb investoritele suurem riskipositsioon.

Võlakirjade emissioonist saadud vahendeid kasutatakse teise taseme regulatiivse kapitali tugevdamiseks, et toetada äritegevuse kasvu ja tagada vastavus regulatiivsetele nõuetele.

Võlakirjad on registreeritud ECSD-s ning neile on määratud ISIN-kood.

Lisa 17.
Ettevõtte tulumaks

Eesti seaduste kohaselt ei maksustata jaotamata kasumit tulumaksuga, kuid välja makstud dividendid on maksustatavad.

Aastal 2024 ei maksnud ei Admirals Group AS ega selle tütarettevõte Admiral Markets AS dividende.
Aastal 2023 maksis Admirals Group AS-i tütarettevõte Admiral Markets AS emaettevõtjale dividende summas 2 619 tuhat eurot, millest Admirals Group AS omakorda jaotas oma omanikele 2 578 tuhat eurot.

Tütarettevõtete tegevuse tulemusena kandis kontsern 2024. aastal tulumaksukulu summas 24 tuhat eurot (2023. aastal: 616 tuhat eurot).

Aastal 2024 maksti kasumilt ettevõtte tulumaksu Lõuna-Aafrikas, Prantsusmaal ja Ühendkuningriigis kogusummas 24 tuhat eurot (2023. aastal: 81 tuhat eurot, makstud Lõuna-Aafrikas, Prantsusmaal, Ühendkuningriigis, Eestis, Austraalias ja Malaisias).
Kontserni poolt 2024. aastal kasumilt makstud kogutulumaks oli 24 tuhat eurot (2023. aastal: 123 tuhat eurot).

Välismaiste tütarettevõtjate eeldatav tulumaks kasumilt arvutatakse vastavalt nende asukohariikide kehtivatele maksumääradele.
Aastal 2024 oli kohaldatav kaalutud keskmine ettevõtte tulumaksumäär 24% (2023. aastal: 23%).

Ettevõtte tulumaks (tuhandetes eurodes)	**2024**	**2023**
Ettevõtte tulumaks, mis on seotud igapäevase äritegevusega	0	0
Ettevõtte tulumaks välismaiste tütarettevõtete ja filiaalide kasumilt	-24	-81
Edasilükkunud tulumaksukohustus dividendidelt	0	-535
Ettevõtte tulumaks kokku	**-24**	**-616**

Aruandeaasta tulumaks (tuhandetes eurodes)	**2024**	**2023**
Maksustatav kahjum / kasum	-1 568	-9 109
Teoreetiline tulumaksukulu emaettevõtte maksumääraga (22%)	-345	-1 275
Mittemaksustatav tulu	345	1 215
Mahaarvamisele mittekuuluvad kulud	0	30
Erinevate maksumäärade mõju teistes riikides	0	17
Tulumaks dividendidelt	0	-535
Muud korrigeerimised	-24	-68
Aruandeaasta tulumaks	**-24**	**-616**

Tingimuslik ettevõtte tulumaks

Seisuga 31.12.2024 moodustasid kontserni jaotamata kasumid 69 266 tuhat eurot (31.12.2023: 71 276 tuhat eurot). Alates 01.01.2025 maksustatakse jaotamata kasumi jaotamist dividendideks tulumaksuga määraga 22/78 netodividendidelt. Varem kehtinud regulaarselt makstavatele dividendidele rakendatav vähendatud maksumäär 14/86 enam ei kehti.

Võttes arvesse omavahendite ja kapitali regulatiivseid nõudeid, on võimalik aruandekuupäeva seisuga 31.12.2024 jaotamata kasumist maksta aktsionäridele dividende summas 38 299 tuhat eurot (31.12.2023: 35 442 tuhat eurot), millele vastav tulumaksukohustus oleks 10 802 tuhat eurot (31.12.2023: 8 860 tuhat eurot).

Admirals Group AS juhtkond on vastavalt dividendipoliitikale teinud ettepaneku dividende mitte jaotada.

Maksuhalduril on õigus kontrollida kontserni maksuarvestust viie aasta jooksul alates maksudeklaratsiooni esitamise tähtpäevast ning avastatud vigade korral määrata täiendavaid makse, intresse ja trahve. Kontserni juhtkond hindab, et puuduvad asjaolud, mis võiksid viia maksuhalduri poolt olulise täiendava maksusumma määramiseni kontsernile.

Lisa 18.
Bilansivälised varad

Bilansivälised varad on nende klientide vahendid, kes kasutavad Admiralsi poolt vahendatavaid kauplemissüsteeme. Süsteemi spetsiifikast tulenevalt hoiustab Grupp need vahendid isikustatud kontodel pankades ja teistes investeerimisettevõtetes. Grupile ei ole lubatud klientide vahendeid oma äritegevuses kasutada – neid võib kasutada ainult lepingutes sätestatud spetsiifiliste tingimuste täitumisel. Nagu on sätestatud ka klientidega sõlmitud lepingutes ja nende tingimustes, ei kuulu need varad Admiralsi omavahendite hulka. Lisaks, kuigi need kontod on avatud Admirals Groupi nimel, käsitletakse klientide hoiuseid ja varasid pankroti korral juriidiliselt eraldatud varadena, mis ei kuulu Admirals Groupi varade hulka. Kuigi Grupp kannab nende varadega seoses krediidiriski, hindab ta seda riski marginaalseks, kuna klientide vahendite hoidmiseks kasutatakse tugevaid ja usaldusväärseid vastaspooli. Kõiki neid asjaolusid arvesse võttes hindas Grupp, et need varad ei vasta kontseptuaalse raamistiku kohastele varade kajastamise kriteeriumidele ning kajastab neid bilansiväliselt.

Bilansivälised varad (tuhandetes eurodes)	**31.12.2024**	**31.12.2023**
Pangakontodel	52 840	65 640
Aktsiates	38 013	29 402
Krüptovaluutad	439	217
Raha teel	0	3 750
Kokku	**91 292**	**99 009**

Lisa 19.
Aktsiakapital

(tuhandetes eurodes)	31.12.2024	31.12.2023
Aktsiakapital	250	250
Aktsiate arv (tk)	2 500 000	2 500 000
Aktsiate nimiväärtus	0,1	0,1
Puhas- ja lahustatud puhaskasum aktsia kohta	-0,65	-3,95

Grupi emaettevõtte aktsiakapital koosneb 2 500 000 lihtaktsiast nimiväärtusega 0,1 eurot, mis on täielikult tasutud. Aktsiad annavad õiguse saada dividende vastavalt aktsionäride poolt vastu võetud asjakohasele otsusele.
Puhaskasumi ühe aktsia kohta arvutamisel jagatakse emaettevõtte omanikele omistatav puhaskasum kaalutud keskmise emiteeritud aktsiate arvuga.
Kuna lahustavaid instrumente ei ole, on lahustatud kasum aktsia kohta võrdne põhikasumiga aktsia kohta.

Puhaskasum aktsia kohta on arvutatud järgmiselt:

	31.12.2024	31.12.2023
Grupi omakapitali omanikele kuuluv kasum	-1 592	-9 725
Kaalutud keskmine lihtaktsiate arv (tk)	2 500 000	2 500 000
Omaaktsiad	38 750	38 750
Kaalutud keskmine aktsiate arv kasutatud puhaskasum aktsia kohta arvutamisel (tk)	2 461 250	2 461 250
Puhaskasum aktsia kohta	-0,65	-3,95

Aastal 2024 ei maksnud Admirals Group AS tütarettevõte Admiral Markets AS emaettevõtjale dividende (2023. aastal maksti 2 619 tuhat eurot). Samuti ei jaotanud Admirals Group AS 2024. aastal oma omanikele dividende (2023. aastal jaotati 2 578 tuhat eurot).

Lisa 20.
Segmendiaruanne

Juhtkonna liikmed on Grupi juhtivad otsustajad (chief operating decision-makers, CODM). Juhtkond on jaganud tegevussegmendid vastavalt ressursside jaotamise ja tegevussegmentide tulemuste hindamise läbi.
Grupi põhitegevus on investeerimisteenuste osutamine. Grupi tegevussegmendid on määratud vastavalt aruannetele, mida juhtkond kasutab strateegiliste otsuste tegemiseks. Geograafilised segmendid on gruppidesse jaotatud Admiralsi kontorite asukohtade alusel ja andmed oluliste juriidiliste ettevõtete kohta avalikustatakse eraldi.

Kauplemise kogutulu geograafiline jaotus (vastavalt kliendi asukohariigile) on järgmine:

	2024	2023	Muutus
Euroopa Liit	83%	82%	1
sisaldab: Saksamaa	*23%*	*27%*	*-4*
sisaldab: Prantsusmaa	*15%*	*13%*	*2*
Ühendkuningriik	3%	4%	-1
Austraalia	1%	1%	0
Muud	13%	13%	0

(tuhandetes eurodes)	**2024**	**2023**	**Muutus**
Euroopa Liit	33 742	37 946	-11%
sisaldab: Saksamaa	*7 829*	*10 207*	*-23%*
sisaldab: Prantsusmaa	*4 969*	*4 974*	*0%*
Ühendkuningriik	1 220	1 851	-34%
Austraalia	407	463	-12%
Muud	5 285	6 016	-12%
Kokku	**40 653**	**46 275**	**-12%**

Segmendipõhine teave on allpool avalikustatud vastavalt kontserni juriidilisele struktuurile. Piiratud tegevuse või väikese ärimahuga tütarettevõtted on koondatud ja esitatud ühiselt rubriigis „Muud“. Kontserni peamised tütarettevõtted on Admiral Markets UK, Admiral Markets AS, Admirals AU Pty Ltd, Admirals Europe Ltd (varasema ärinimega Admiral Markets Cyprus Ltd), Admiral Markets AS/Jordan ja Admirals SC Ltd. Allolevas tabelis on arvesse võetud ka kontsernisiseste tehingute eliminatsioone.

Brutokauplemistulu jaotus varaklasside lõikes on esitatud lisas 21.

Alates 2024. aastast kuuluvad rubriigi „Muud“ alla järgmised ettevõtted:
AMTS Solutions OÜ, Admirals Nordic OÜ (varasema ärinimega Gateway2am OÜ), AM Asia Operations Sdn. Bhd, Admiral Markets Canada Ltd, Admiral Markets Cyprus sp. z o.o. Oddział w Polsce, Admiral Markets Cyprus - Bulgaria Branch, Admiral Markets Cyprus Ltd Nicosia Sucursala Bucuresti, Admiral Markets España Sl., Admiral Markets Europe GmbH, Admiral Markets France SAS, Admirals SA (Pty) Ltd, Runa Ukraine LLC, PT Admirals Invest Indonesia LLC, Admirals Digital Ltd, Moneyzen OÜ, Moneyzen Collateral Agent OÜ, Admirals KE Ltd, Runa Systems LLC, Admirals Financial Services India Private Ltd, Admirals Liquidity Ltd ja Admirals MENA Ltd.

Juriidilise üksuse tasandil jälgib juhtkond allolevas tabelis esitatud komponente, kasutades tulemusnäitajatena EBITDA-d ja kasumit enne maksustamist (PBT). Bilansi võtmenäitajateks on varad kokku ning omavahendid koos võlakirjadega.
Kuigi kontsern tegutseb mitmes regioonis, jälgib juhtkond tulemusi eelkõige konsolideeritult. Seetõttu on segmendipõhine aruandlus piiratud kauplemistulu geograafilise jaotusega.

2024 **(tuhandetes eurodes)**	**Admirals Group AS**	**Admiral Markets AS**	**Admiral Markets UK**	**Admirals AU PTY**	**Admirals Europe Ltd**	**Admiral Markets AS (Jordan)**	**Admiral Markets SC Ltd**	**Muud**	**Eliminee-rimine**	**Kokku**
Netotulem klientidega kaubeldavatelt finantsvaradelt õiglases väärtuses muutustega läbi kasumiaruande sealhulgas riskimaandamine likviidsuspakkujatega	0	37 435	-19	-63	70	0	3 230	0	0	40 653
Komisjonitasu tulu klientidelt ning maakleritasu vastavalt WL lepingule (segmentidevaheline):	0	1 480	14 565	9 416	6 927	3 490	2 534	36	-37 136	1 314
Sisaldab: komisjonitasu tulu klientidelt	*0*	*1 062*	*0*	*141*	*77*	0	*109*	*19*	*0*	*1 408*
Sisaldab: muud kauplemistegevusega seotud tulud (segmentidevaheline)	*0*	*0*	*14 552*	*9 505*	*7 025*	*3 457*	2 596	*0*	*-37 136*	*0*
Sisaldab: muud kauplemistegevusega seotud tulud (väline)	*0*	*418*	0	2	*26*	0	38	*4*	*0*	*489*
Sisaldab: muud kauplemistegevusega seotud kulud	*0*	*0*	*13*	*-231*	*-201*	*33*	*-209*	*13*	*0*	*-583*
Komisjoni- ja vahendustasu kulu (sh segmentidevaheline)	0	-25 451	-7 302	-5 973	-648	-502	-959	-9	37 286	-3 558
Kauplemistegevuse netotulu	**0**	**13 465**	**7 245**	**3 380**	**6 348**	**2 988**	**4 806**	**27**	**149**	**38 409**
Muud tulud/kulud, finantstulud/ -kulud ja valuutakurssidekasum/ kahjum (välja arvatud intressitulud/-kulud)	248	-724	-54	715	21	-579	962	1 290	-640	1 239
Tegevuskulud sisaldab tööjõukulusid	-469	-11 662	-7 009	-5 285	-5 011	-1 974	-5 667	-3 639	3 227	-37 488
EBITDA	**-221**	**1 079**	**182**	**-1 189**	**1 359**	**436**	**100**	**-2 322**	**2 736**	**2 166**
Materiaalse ja immateriaalse põhivara amortisatsioonikulu, kasutusõigusega vara	0	-2 017	-90	-206	-66	-505	-108	-80	-46	-3 117
Intressitulud/-kulud	-438	1 293	-93	-160	347	6	4	-39	-3	917
Kasum enne maksustamist	**-659**	**355**	**0**	**-1 556**	**1 640**	**-63**	**-3**	**-2 442**	**2 688**	**-40**
Varad kokku	**19 835**	**74 959**	**36 024**	**3 017**	**82 093**	**8 219**	**7 961**	**3 400**	**-152 282**	**83 827**
Sisaldab: ettevõtte raha ning võlakirju	114	33 695	18 730	2 711	49 282	3 065	4 701	3 734	-55 876	60 155
Kohustused kokku	**16 517**	**4 449**	**11 606**	**218**	**6 804**	**1 008**	**3 137**	**7 185**	**-39 897**	**11 027**
Bilansivälised kohustused klientidele	0	270	13 276	705	69 082	3 918	4 617	15	-91 883	0

Arvutustes kasutatud valemid:
EBITDA – (kasum enne intresse, makse, kulumit ja amortisatsiooni) on raamatupidamislik mõõdik, mida arvutatakse ettevõtte kasumist enne intressikulude, maksude, materiaalse ja immateriaalse vara amortisatsiooni mahaarvamist ning mida kasutatakse ettevõtte jooksva tegevuskasumi (ärikasumi) ligikaudse näitajana.

2023. aasta perioodi „Muude ettevõtete“ alla kuuluvad järgmised ettevõtted: Admiral Markets Cyprus sp. z o.o. Oddział w Polsce, Admiral Markets Cyprus – Bulgaria Branch, Admiral Markets Cyprus Ltd Nicosia Sucursala Bucuresti, Admirals KE Ltd, Admirals SA (PTY) Ltd, Admirals SC Ltd, ADMIRAL MARKETS CANADA LTD, Admiral Markets España Sl., Admiral Markets Europe GmbH, Admiral Markets France, Am Asia Operations SDN BHD, AMTS Solutions OÜ, Admirals Nordic OÜ, Runa Systems UPE, MoneyZen OÜ, PT. Admirals Invest Indonesia, Runa Ukraine LLC, Runa Systems LLC (Gruusia), Moneyzen Collateral Agent OÜ ja Admirals Digital Limited.

2023 **(tuhandetes eurodes)**	**Admirals Group AS**	**Admiral Markets AS**	**Admiral Markets UK**	**Admirals AU PTY**	**Admirals Europe Ltd**	**Admiral Markets AS (Jordan)**	**Admiral Markets SC Ltd**	**Muud**	**Eliminee-rimine**	**Kokku**
Netotulem klientidega kaubeldavatelt finantsvaradelt õiglases väärtuses muutustega läbi kasumiaruande sealhulgas riskimaandamine likviidsuspakkujatega	0	41 777	-480	-252	0	0	5 231	0	0	46 276
Komisjonitasu tulu klientidelt ning maakleritasu vastavalt WL lepingule (segmentidevaheline):	0	2 007	18 718	14 901	8 764	5 104	-156	420	-49 980	-222
Sisaldab: komisjonitasu tulu klientidelt	*0*	*1 667*	*0*	*115*	*18*	0	*251*	*83*	*0*	*2 134*
Sisaldab: muud kauplemistegevusega seotud tulud (segmentidevaheline)	*0*	*0*	*18 844*	*15 115*	*8 950*	*5 183*	1 478	*410*	*-49 980*	*0*
Sisaldab: muud kauplemistegevusega seotud tulud (väline)	*0*	*340*	*0*	*0*	*26*	*0*	37	*9*	*0*	*412*
Sisaldab: muud kauplemistegevusega seotud kulud	*0*	*0*	*-126*	*-329*	*-230*	*-79*	*-1 922*	*-82*	*0*	*-2 768*
Komisjoni- ja vahendustasu kulu (sh segmentidevaheline)	0	-34 656	-10 014	-6 913	-835	-1 102	-1 689	-28	50 119	-5 118
Kauplemistegevuse netotulu	**0**	**9 128**	**8 224**	**7 736**	**7 929**	**4 002**	**3 386**	**392**	**139**	**40 936**
Muud tulud/kulud, finantstulud/ -kulud ja valuutakurssidekasum/ kahjum (välja arvatud intressitulud/-kulud)	3 164	736	-236	173	-176	-343	1 333	5 310	-10 328	-367
Tegevuskulud sisaldab tööjõukulusid	-455	-16 802	-7 904	-7 535	-7 786	-2 982	-4 647	-6 621	7 626	-47 106
EBITDA	**2 709**	**-6 938**	**84**	**374**	**-33**	**677**	**72**	**-919**	**-2 563**	**-6 537**
Materiaalse ja immateriaalse põhivara amortisatsioonikulu, kasutusõigusega vara	0	-1 744	-161	-50	-45	-684	-96	-272	-95	-3 147
Intressitulud/-kulud	-425	1,031	192	-254	90	1	0	-46	-14	575
Kasum enne maksustamist	**2 284**	**-7 651**	**115**	**70**	**12**	**-6**	**-24**	**-1 237**	**-2 672**	**-9 109**
Varad kokku	**19 298**	**75 190**	**50 267**	**18 402**	**66 261**	**16 454**	**8 035**	**7 151**	**-179 090**	**81 968**
Sisaldab: ettevõtte raha ning võlakirju	459	22 812	25 462	11 441	49 521	11 680	5 606	5 763	-69 390	63 354
Kohustused kokku	**15 340**	**5 050**	**12 407**	**12 314**	**12 250**	**1 572**	**3 130**	**4 791**	**-55 315**	**11 539**
Bilansivälised kohustused klientidele	0	255	27 068	2 156	52 581	11 733	4 705	511	0	99 009

White Label (WL) on leping kontserni vastaspoolte vahel, mille raames pakub likviidsuspakkuja vajalikke veebipõhiseid kauplemisplatvorme ja nendega seotud teenuseid, samas kui partner teostab peamiselt Forexi-, CFD- ja muid tehinguid oma klientidega kui tehingu osapool. Partner võtab vastu ja edastab klientide korraldusi ning korraldab nende täitmist, samuti maandab klientide positsioone likviidsuspakkujaga.

Lisa 21.
Kauplemistegevuse netotulu

(tuhandetes eurodes)	2024	2023
Indeksite CFD-d	18 464	18 973
Valuutade CFD-d	9 991	15 271
Kaupade CFD-d	11 902	11 569
Muu (krüpto, võlakirjad, ETF, aktsiad, muud)	283	463
Netotulem klientidega kaubeldavatelt finantsvaradelt õiglases väärtuses muutustega läbi kasumiaruande sealhulgas riskimaandamine likviidsuspakkujatega	**40 653**	**46 276**
Komisjonitasu tulu klientidelt	1 408	2 134
Komisjoni- ja vahendustasu kulu	-3 558	-5 118
Muud kauplemistegevusega seotud tulud	489	412
Muud kauplemistegevusega seotud kulud	-583	-2 768
Kauplemistegevuse netotulu	**38 409**	**40 936**

Komisjonitasu tulud klientidelt kajastatakse kindlal ajahetkel.

Komisjoni- ja vahendustasu kulud sisaldavad IB-le makstud vahendustasusid, likviidsuspakkujatele makstud vahendustasusid ja maksesüsteemidele makstavaid tasusid. Grupp sõlmib koostöölepingud vahendajatest maakleritega, kes saavad komisjonitasusid, mis sõltuvad koostöölepingute alusel tehtud tehingutest. Grupp sõlmib likviidsuspakkujate ja maksesüsteemide pakkujatega lepinguid, millele rakenduvad erinevad tasud.

Muud kauplemistegevusega seotud tulud sisaldavad mitteaktiivsuse tasu, maksesüsteemide tasud hoiuste äljamaksetele, kauplemiskonto eritasud, näiteks „intressimakseteta Islami kontod“.

Esimese kuu väljamakse on klientidele tasuta kõikides ettevõttetes, alates teisest kuust rakendatakse tasud. Komisjoni- ja vahendustasud on erinevad, sõltuvalt ettevõttest ja väljamakse meetodist.

Muud kauplemistegevusega seotud kulud on klientidele makstavad boonused, mis on rangelt seotud kliendi poolt Grupi finantsinstrumentide kauplemisega.

Grupi äritulud genereeritakse järgnevast:
I hinnavahe (ostu- ja müügihindade vahe);
II netotulemused (kasumid ja kahjumid saldeeritud) Grupi turutegemise valdkonnast;
III Grupi klientidele rakendatud tasud ja komisjonitasud; ja
IV Vahetuslepingute tasud (on summad, mis tulenevad antud finantsinstrumendi tingliku intressimäära ja hetkemäära erinevusest).

Lisa 22.
Muud tulud

2024 (tuhandetes eurodes)	IFRS standard	IFRS 15 kohaldamisalas	Muud IFRS 15 kohaldamisalast väljas olevad tulud	Kokku
Tarkvara arendus ja tugi	IFRS 15	537	0	537
Ruumide rent	IFRS 16	0	61	61
Tütarettevõtete müük	IFRS 10	0	2 376	2 376
Muud tulud	IFRS 9	0	30	30
Kokku		**537**	**2 467**	**3 004**

2023 (tuhandetes eurodes)	IFRS standard	IFRS 15 kohaldamisalas	Muud IFRS 15 kohaldamisalast väljas olevad tulud	Kokku
Tarkvara arendus ja tugi	IFRS 15	469	0	469
Muud tulud	IFRS 9	13	259	272
Kokku		**482**	**259**	**741**

Aastal 2024 moodustas kontserni muu äritulu kokku 3 004 tuhat eurot, võrreldes 741 tuhande euroga 2023. aastal. Muu äritulu jaotus on järgmine:

- Tarkvaraarenduse ja tugiteenuste tulu moodustas 2024. aastal 537 tuhat eurot (2023: 469 tuhat eurot). Need teenused kuuluvad IFRS 15 reguleerimisalasse.
- Renditulu, mis on klassifitseeritud vastavalt IFRS 16-le, oli 2024. aastal 61 tuhat eurot (2023: renditulu ei kajastatud).
- Tütarettevõtte müügist teenitud kasum moodustas 2024. aastal 2 376 tuhat eurot ning on kajastatud vastavalt IFRS 10-le. Aastal 2023 tütarettevõtte müüke ei toimunud.
- Muu tulu, mis on peamiselt seotud IFRS 9 alla kuuluvate finantsinstrumentidega, oli 2024. aastal 30 tuhat eurot, võrreldes 272 tuhande euroga 2023. aastal.

Muu äritulu suurenemine 2024. aastal tulenes eelkõige tütarettevõtte müügist saadud 2 376 tuhande euro suurusest kasumist, mis avaldas olulist mõju kontserni majandustulemustele.

Täpsema teabe saamiseks tütarettevõtete müügi kohta vt Lisa 27.

Lisa 23.
Tööjõukulud

Töötajatele arvestatud tasu koos sotsiaalmaksudega moodustas 13 394 tuhat eurot (2023. aastal 15 231 tuhat eurot) ja juhtkonnale arvestatud tasu moodustas 579 tuhat eurot (2023. aastal 608 tuhat eurot).

(tuhandetes eurodes)	2024	2023
Töötajad (Admiral Markets AS peakontor)	-3 780	-4 274
Töötajad (filiaalid ja teised konsolideerimisgruppi kuuluvad ettevõtted)	-8 980	-10 355
Juhatuse ja nõukogu tasu	-579	-608
Arvestatud puhkusereserv	-25	37
Pensionimaksed	-30	-31
Kokku	**-13 394**	**-15 231**

2024. aasta lõpus oli Grupis 241 töötajat (2023: 290 töötajat).

Lisa 24.
Tegevuskulud

Kulu kirjeldus (tuhandetes eurodes)	2024	2023
Turunduskulud	-8 707	-13 133
IT kulud	-6 661	-6 288
Muud sisseostetud teenused	-1 496	-3 524
Käibemaksu kulu	-482	-481
Rent ja kommunaalkulud	-617	-655
Juriidilised ja auditi kulud	-3 472	-3 432
Regulatiivse aruandluse teenus	-815	-714
Transpordi- ja sidekulud	-337	-416
Lähetuskulud	-73	-365
Muud tegevuskulud	-1 935	-1 929
Väikevahendite kulud	-193	-236
Panga teenustasud	-415	-425
Soodustused töötajatele	-209	-277
Tegevuskulud kokku	**-25 412**	**-31 875**

Audititasud tegevuskuludes (tuhandetes eurodes)	2024	2023
PricewaterhouseCoopers grupp audiitorteenused	-63	-179
Ernst&Young Baltic AS audiitorteenused	-152	0
Teiste audiitorfirmade audititeenused	-180	-142
KPMG Baltics OÜ siseaudit	-13	-27
Muud aastaaruannete koostamise teenused	-8	-9
Kokku audititasud tegevuskuludes	**-416**	**-357**

Lisa 25.
Tingimuslikud kohustused

Maksuhalduril on õigus kontrollida kontserni maksuarvestust kuni viie aasta jooksul pärast maksudeklaratsiooni esitamist ning avastatud vigade korral määrata täiendavaid makse, intresse ja trahve. Maksuhaldurid viisid läbi maksukontrolli Admirals Group AS tütarettevõttes Admiral Markets UK Ltd aastal 2020, auditeerides perioodi 2016 kuni 2019. Kontserni juhtkonna hinnangul ei esinenud 2023. aastal asjaolusid, mis võiksid viia maksuhalduri poolt oluliste täiendavate maksude määramiseni kontsernile.

Lisa 26.
Tehingud seotud osapooltega

Grupi aastaaruande koostamisel on loetud seotud osapoolteks:

a. olulist mõju omavad omanikud ja nendega seotud ettevõtted;
b. tegev- ja kõrgemat juhtkonda (Gruppi kuuluvate ettevõtjate juhatuse ja nõukogu liikmed);
c. eespool loetletud isikute lähisugulasi ja nendega seotud ettevõtted;
d. ettevõtted, mille üle punktis (a) loetud isikutel on oluline mõju.

Grupi üle lõplikku kontrolli omab hr Alexander Tsikhilov.

Grupp on sõlminud juhatuse liikmetega lepingud, milles ei ole lepingute lõpetamisel ette nähtud lahkumishüvitisi.

Tulud

(tuhandetes eurodes)		2024	2023
Kaupade müük*	Kõrgem juhtkond ja nendega seotud ettevõtted	46	111
Intressitulu	Kõrgem juhtkond ja nendega seotud ettevõtted	1	3
Tulud seotud osapooltelt kokku		**47**	**114**

*DVF Group OÜ

Kulud

(tuhandetes eurodes)		2024	2023
Teenused	Kõrgem juhtkond ja nendega seotud ettevõtted	643	809
Kulud seotud osapooltelt kokku		**643**	**809**

Laenud ja nõuded

(tuhandetes eurodes)	31.12.2024	31.12.2023
Laenud kõrgemale juhtkonnale ja nendega seotud ettevõtetele	0	31
Nõuded kõrgemale juhtkonnale ja nendega seotud ettevõtetele	53	9
Laenud ja nõuded seotud osapoolte vastu kokku	**53**	**40**

Võlad

(tuhandetes eurodes)	31.12.2024	31.12.2023
Võlad kõrgemale juhtkonnale ja nendega seotud ettevõtetele	18	12
Võlad seotud osapoolte vastu kokku	**18**	**12**

Tingimused

Kõik tehingud tehti tavapärastel äritingimustel ja turumäärades.

Tasumata saldod on tagatisteta.

(tuhandetes eurodes)

Antud laenud	31.12.2024	31.12.2023	Intressi määr	Intressi-nõuded 31.12.2024	Intressi-nõuded 31.12.2023	Tähtaeg	Valuuta
Laen 1	0	31	8%	0	0	07.2026	EUR
Kokku	**0**	**31**		**0**	**0**		

Kõrgema juhtkonna ja nendega seotud ettevõtetega on sõlmitud tähtajatud konsultatsiooni lepingud.

Juhtkonna tasud olid vastavalt 579 tuhat eurot 2024. aastal ja 608 tuhat eurot 2023. aastal. Grupp on sõlminud juhatuse liikmetega lepingud.

Lisa 27.
Tütarettevõtted

Täiendav informatsioon müüdud tütarettevõtete kohta

Järgnevas tabelis on esitatud teave emaettevõtte poolt 31. detsembril 2024 müüdud tütarettevõtete kohta:

Müüdud tütarettevõtte nimi	Omandiosalus protsentides	Müügihind (tuhandetes eurodes)
Admirals AU PTY Ltd	100%	3 887
AMTS Solutions OÜ	62%	67
Kokku		**3 954**

Müügitehingu finantsmõju

(tuhandetes eurodes)	Admirals AU PTY Ltd	AMTS Solutions OÜ	Kokku
Müügihind	3 887	67	3 954
Müüdud tütarettevõtte netovara	1 629	64	1 693
Emaettevõtte investeering tütarettevõttes	-3 082	-6	-3 088
Tehingukulud	-149	0	-149
Mittekontrolliv osalus	0	-34	-34
Kasum tütarettevõtte müügist (lisa 22)	**2 285**	**91**	**2 376**

Müüdud ettevõtete müügieelne finantsinfo 31.12.2024

(tuhandetes eurodes)	Admirals AU PTY Ltd	AMTS Solutions OÜ	Kokku
Varad kokku	3 017	162	3 179
Kohustused kokku	922	75	997
Omakapital kokku	2 095	87	2 182
Mittekontrolliva osaluse osa omakapitalist	0	-34	-34
Aasta puhaskasum/-kahjum	-1 556	17	-1 539

Kontsern viis tütarettevõtete müügid lõpule enne aruandekuupäeva (31. detsember 2024). Müügiotsus oli osa kontserni strateegilisest algatusest, mille eesmärk oli tegevuste koondamine ja keskendumine põhiturgudele. Tütarettevõtete müük ei mõjuta kontserni võimet genereerida tulu ega saavutada oma strateegilisi eesmärke. Kontsern jätkab edukat tegevust oma peamistel turgudel ning juhtkonna hinnangul aitab müük suurendada tegevuse tõhusust.

Müüdud tütarettevõtted andsid aruandeaastal, mis lõppes 31. detsembril 2024, ligikaudu 1% kontserni kogu kauplemistulust. Arvestades nende piiratud suurust ja mõju kontserni üldisele finantstulemustele, on juhtkond otsustanud, et tütarettevõtete müük ei vasta IFRS 5 kohastele lõpetatud tegevusvaldkonna klassifitseerimise kriteeriumidele.

Seisuga 31. detsember 2024 on juhtkond täitnud kõik müügitehingutega seotud kohustused ning müügiga seoses ei ole oodata täiendavaid tingimuslikke makseid, nõudeid ega kohustusi, välja arvatud müügilepingus sätestatud ärilise toe osutamise kohustus, millel ei ole olulist mõju tehingu finantstulemustele.

Tütarettevõtete väärtuse langus (allahindlus)

Kontsern hindab igal aruandekuupäeval, kas esineb viiteid sellele, et investeering tütarettevõttesse võib olla väärtuse languse all. Investeeringut loetakse väärtuse languse all olevaks, kui selle bilansiline väärtus ületab tema taastuvväärtust.

Väärtuse languse viidete tuvastamiseks analüüsib Kontsern nii väliseid kui ka sisemisi allikaid. Välisteks viideteks võivad olla olulised ebasoodsad muutused turul või majanduskeskkonnas, investeeringu turuväärtuse langus või tehnoloogia, turu, majanduse või õigusliku keskkonna muutused, mis võivad mõjutada tütarettevõtte tegevust.

Kui esineb väärtuse languse viiteid, hindab Kontsern investeeringu taastuvväärtust. Taastuvväärtus arvutatakse eeldatavate tulevaste rahavoogude nüüdisväärtusena, kasutades diskontomäära, mis peegeldab raha ajaväärtuse ja investeeringule omaste riskide turupõhist hindamist.

Tütarettevõtete väärtuse langus seisuga 31. detsember 2024 (tuhandetes eurodes)

Ettevõte	Algne investeering	Õiglane väärtus	Väärtuse languse kahjum
Admirals Europe GmbH	25	0	-25
Admiral Markets España Sl.	3	0	-3
Runa Ukraine LLC	59	0	-59
Admirals Digital Ltd	660	344	-316
AM Asia Operations Sdn. Bhd	580	255	-325
Kokku	**1 327**	**599**	**-728**

Lisa 28.
Kasum enne intresse, makse, kulumit ja amortisatsiooni (EBITDA)

(tuhandetes eurodes)	31.12.2024	31.12.2023
Aruandeperioodi kasum (kahjum)	**-1 592**	**-9 725**
Tulumaks	-24	-616
Intressitulu	1 371	1 071
Intressikulu	-472	-496
Kasum enne intresse ja makse (EBIT)	**-2 467**	**-9 685**
Materiaalsete ja immateriaalsete varade amortisatsioon	-2 594	-2 310
Kasutusõigusega varade amortisatsioon	-787	-837
Kasum enne intresse, makse, kulumit ja amortisatsiooni (EBITDA)	**913**	**-6 537**

Konsolideerimisgrupi emaettevõtte eraldiseisvad põhiaruanded

Selles peatükis esitatakse konsolideerimisgrupi emaettevõtte eraldiseisvad põhiaruanded.

Vastavalt Eesti Raamatupidamise Seadusele avalikustatakse raamatupidamise aastaaruande lisades konsolideerimisgrupi emaettevõtte eraldiseisvad põhiaruanded.

Konsolideerimata emaettevõtte finantsseisundi aruanne

Selles peatükis esitatakse konsolideerimisgrupi emaettevõtte eraldiseisvad põhiaruanded.

(tuhandetes eurodes)	31.12.2024	31.12.2023
Varad		
Nõuded krediidiasutustele	114	460
Laenud ja nõuded	4 852	1 356
Investeeringud tütarettevõtetesse	14 861	17 451
Muud varad	8	31
Varad kokku	**19 835**	**19 298**
Kohustused		
Kohustused ja viitvõlad	13 763	12 592
Allutatud võlakirjad	2 754	2 748
Kohustused kokku	**16 517**	**15 340**
Omakapital		
Aktsiakapital	250	250
Kohustuslik reservkapital	25	25
Omaaktsiad	-456	-315
Jaotamata kasum	3 499	3 998
Omakapital kokku	**3 318**	**3 958**
Kohustused ja omakapital kokku	**19 835**	**19 298**

Konsolideerimata emaettevõtte koondkasumiaruanne

(tuhandetes eurodes)	2024	2023
Müügitulu kokku	**498**	**578**
Muud tulud	0	0
Tegevuskulud	-469	-586
Tööjõukulud	0	0
Kulud kokku	**-469**	**-586**
Ärikasum	**29**	**-8**
Neto kasum / -kahjum valuutakursi muutustest	-251	-5
Finantstulud	731	2,828
Finantskulud	-729	-102
Intressikulu	-439	-429
Kasum enne tulumaksustamist	**-659**	**2 284**
Tulumaks	0	0
Aruandeperioodi puhaskasum	**-659**	**2 284**
Aruandeperioodi koondkasum	**-659**	**2 284**

Konsolideerimata emaettevõtte rahavoogude aruanne

(tuhandetes eurodes)	2024	2023
Rahavood äritegevusest:		
Aruandeperioodi puhaskasum	-659	2 284
Korrigeerimised:		
Intressikulu	439	429
Neto kasum (-kahjum) valuutakursi muutusest	251	5
Muud finantstulud ja -kulud	-2	-2 726
Korrigeeritud kasum äritegevusest	**29**	**-8**
Äritegevusega seotud nõuete ja ettemaksete muutus	-251	93
Äritegevusega seotud kohustuste ja ettemaksete muutus	249	-441
Laekunud intressid	1	4
Makstud intressid	-375	-429
Kokku rahavood äritegevusest	**-347**	**-781**
Rahavood investeerimistegevusest		
Laekunud tütarettevõtte müümisel	355	0
Laekunud tütarettevõtte eelisaktsiate lunastamisel	212	0
Tasutud tütarettevõtete soetamisel	-580	0
Tütarettevõtte osakapitali suurendamine	-625	-150
Saadud laen	1 080	0
Saadud laenu tagasimaksed	-300	0
Saadud dividendid	0	2 619
Kokku rahavood investeerimistegevusest	**142**	**2 469**
Rahavood finantseerimistegevusest		
Väljamakstud dividendid	0	-2 578
Tasutud omaaktsiate tagasiostmisel	-141	0
Kokku rahavood finantseerimistegevusest	**-141**	**-2 578**
RAHAVOOD KOKKU	**-346**	**-890**
Raha ja raha ekvivalendid perioodi alguses	**460**	**1 349**
Raha ja raha ekvivalendid muutus	-346	-890
Raha ja raha ekvivalendid perioodi lõpus	**114**	**459**

Konsolideerimata emaettevõtte omakapitali muutuste aruanne

(tuhandetes eurodes)	Aktsia-kapital	Oma-aktsiad (-)	Kohustuslik reservkapital	Jaotamata kasum	Kokku
Saldo 31.12.2022	**250**	**-315**	**25**	**4 292**	**4 252**
Makstud dividendid	0	0	0	-2 578	-2 578
Aruandeaasta koondkasum	0	0	0	2 284	2 284
Saldo 31.12.2023	**250**	**-315**	**25**	**3 998**	**3 958**
Omaaktsiate ost	0	-141	0	160	19
Aruandeaasta koondkasum	0	0	0	-659	-659
Saldo seisuga 31.12.2024	**250**	**-456**	**25**	**3 499**	**3 318**
Korrigeeritud konsolideerimata omakapital					
Valitseva ja olulise mõju all olevate osaluste bilansiline väärtus	0	0	0	-14 861	-14 861
Valitseva ja olulise mõju all olevate osaluste väärtus arvestatuna kapitaliosaluse meetodil	0	0	0	81 557	81 557
Korrigeeritud konsolideerimata omakapital seisuga 31.12.2024	**250**	**-456**	**25**	**70 195**	**70 014**

Korrigeeritud konsolideerimata omakapital on Eesti seadusandluse kohaselt maksimaalne summa, mida saab aktsionäridele jaotada.

Juhatuse liikmete allkirjad 2024. aasta majandusaasta aruandele

Juhatus on koostanud Admirals Group AS tegevusaruande ning raamatupidamise aastaaruande 31. detsembril 2024 lõppenud majandusaasta kohta.

Juhatus kinnitab, et lehekülgedel 7 kuni 40 esitatud Admirals Group AS tegevusaruanne annab õige ja õiglase ülevaate ettevõtte äritegevuse arengust, tulemustest ja finantsseisundist.

Juhatus kinnitab, et lehekülgedel 49 kuni 118 esitatud raamatupidamise aastaaruanne annab juhatuse parima teadmise kohaselt õige ja õiglase ülevaate ettevõtte varadest, kohustustest, finantsseisundist ja tulemustest vastavalt rahvusvaheliste finantsaruandluse standarditele, nagu need on vastu võetud Euroopa Liidu poolt ning sisaldab peamiste riskide ja kahtluste kirjeldust.

30.04.2025

Juhatuse esimees:
Alexander Tsikhilov

Juhatuse liige:
Andrey Koks

Juhatuse liige:
Anton Tikhomirov

Juhatuse liige:
Eduard Kelvet

Juhatuse liige:
Lauri Reinberg

Shape the future
with confidence

Ernst & Young Baltic AS
Rävala 4
10143 Tallinn
Eesti
Tel.: +372 611 4610
Tallinn@ee.ey.com
www.ey.com/et_ee

Äriregistri kood 10877299
KMKR: EE 100770654

Ernst & Young Baltic AS
Rävala 4
10143 Tallinn
Estonia
Phone.: +372 611 4610
Tallinn@ee.ey.com
www.ey.com/en_ee

Code of legal entity 10877299
VAT payer code EE 100770654

SÕLTUMATU VANDEAUDIITORI ARUANNE

Admirals Group AS aktsionäridele

Aruanne konsolideeritud raamatupidamise aastaaruande auditi kohta

Arvamus

Oleme auditeerinud Admirals Group AS ja tema tütarettevõtjate (kontsern) konsolideeritud raamatupidamise aastaaruannet, mis sisaldab konsolideeritud finantsseisundi aruannet seisuga 31. detsember 2024 ning eeltoodud kuupäeval lõppenud majandusaasta konsolideeritud koondkasumiaruannet, konsolideeritud rahavoogude aruannet, konsolideeritud omakapitali muutuste aruannet ja konsolideeritud raamatupidamise aastaaruande lisasid, mis hõlmavad arvestusmeetodeid käsitlevat olulist teavet ja muud selgitavat teavet.

Meie arvates kajastab kaasnev konsolideeritud raamatupidamise aastaaruanne kõigis olulistes osades õiglaselt kontserni finantsseisundit seisuga 31. detsember 2024 ning sellel kuupäeval lõppenud majandusaasta konsolideeritud finantstulemust ja konsolideeritud rahavoogusid kooskõlas rahvusvaheliste finantsaruandluse standarditega, nagu need on vastu võetud Euroopa Liidu poolt.

Arvamuse alus

Viisime auditi läbi kooskõlas rahvusvaheliste auditeerimise standarditega (Eesti). Meie kohustusi vastavalt nendele standarditele kirjeldatakse täiendavalt meie aruande osas „Vandeaudiitori kohustused seoses konsolideeritud raamatupidamise aastaaruande auditiga". Me oleme kontsernist sõltumatud kooskõlas IESBA kutseliste arvestusekspertide rahvusvahelise eetikakoodeksi (sh rahvusvaheliste sõltumatuse standardite) (edaspidi: IESBA koodeks) ja Eestis finantsaruannete auditi läbiviimisel asjassepuutuvate eetikanõuetega, mis meile rakenduvad, ning oleme täitnud oma muud eetikaalased kohustused vastavalt nendele nõuetele ja IESBA koodeksile.

Me usume, et auditi tõendusmaterjal, mille oleme hankinud, on piisav ja asjakohane aluse andmiseks meie arvamusele.

Peamised auditi asjaolud

Peamised auditi asjaolud on asjaolud, mis olid meie kutsealase otsustuse kohaselt meie käesoleva perioodi konsolideeritud raamatupidamise aastaaruande auditis kõige märkimisväärsemad. Neid asjaolusid käsitleti konsolideeritud raamatupidamise aastaaruande kui terviku auditi kontekstis ja meie asjaomase arvamuse kujundamisel ning me ei esita nende asjaolude kohta eraldi arvamust. Järgnevalt on kirjeldatud põhjalikumalt, kuidas konkreetseid asjaolusid auditi kontekstis käsitleti.

Oleme täitnud kõik meie aruande osas „Vandeaudiitori kohustused seoses konsolideeritud raamatupidamise aastaaruande auditiga" kirjeldatud kohustused, k.a alltoodud asjaolude käsitlemisel. Seega teostasime auditi käigus ka auditiprotseduurid vastuseks meie hinnangu kohaselt leitud konsolideeritud raamatupidamise aastaaruande olulise väärkajastamise riskidele. Meie poolt teostatud auditiprotseduuride, sh alltoodud asjaolude käsitlemiseks teostatud protseduuride, tulemused on aluseks meie vandeaudiitori aruandele käesoleva konsolideeritud raamatupidamise aastaaruande kohta.

A member firm of Ernst & Young Global Limited

Shape the future
with confidence

Peamine auditi asjaolu	Kuidas konkreetset asjaolu auditi kontekstis käsitleti
Netotulem klientidega ja likviidsuspakkujatega kaubeldavatelt finantsvaradelt õiglases väärtuses muutustega läbi kasumiaruande Nagu avalikustatud lisas 21, sisaldab kauplemistegevuse netotulu netotulemit klientidega kaubeldavatelt finantsvaradelt õiglases väärtuses muutustega läbi kasumiaruande ning netotulemit likviidsuspakkujatega tehtud riskimaandamistehingutest, mis küündis 2024. aasta 31. detsembril lõppenud majandusaastal 40 653 tuhande euroni. Juhtkond on avalikustanud grupi konsolideeritud raamatupidamise aastaaruande lisades 2 ja 5 informatsiooni kirje „Netotulem klientidega kaubeldavatelt finantsvaradelt õiglases väärtuses muutustega läbi kasumiaruande sealhulgas riskimaandamine likviidsuspakkujatega" puhul rakendatud arvestuspõhimõtete kohta. Kauplemistegevuse netotulem sisaldab klientidega tehtud tehingute (peamiselt hinnavahelepingud) netotulemit, klientide kauplemistegevusest tulenevat ja nende kauplemispositsioonidega seotud kasumit/kahjumit ning kasumit/kahjumit väliste likviidsuspakkujatega tehtud riskimaandamistehingutest. Kõnealuste tehingute töötlemine ja registreerimine on grupis kasutatavatel IT-platvormidel väga suures ulatuses automatiseeritud. Tehingute suure mahu ja kauplemistulemuste hindamise keerukuse tõttu peame seda valdkonda üheks peamiseks auditi asjaoluks.	***Auditiprotseduuride käigus tegime muu hulgas järgmist:*** Tegime endale selgeks peamised kauplemistegevuse netotulemi kajastamisega seotud protsessid ja IT-lahendused. Hindasime kauplemistegevuses kasutatavaid rakendusi toetavate üldiste IT kontrollimehhanismide ning netokasumi/-kahjumi registreerimise, töötlemise ja kajastamise peamiste kontrollimehhanismide ülesehitust ja efektiivsust. Võrdlesime kauplemisplatvormidel registreeritud kauplemistegevuse netotulemit konsolideeritud raamatupidamise aastaaruandes kajastatud kauplemistegevuse netotulemiga. Kontrollisime kauplemistegevuse netotulemit klientide tehingutest koostatud valimi alusel, võrreldes grupisiseste ja -väliste andmetega sisendeid, nagu lepingute üksikasjad, turuhinnad, hinnavahed, komisjoni- ja muud tasud ning teised sisendid, mida kasutatakse klientidega tehtud tehingute netotulemi ning klientide kauplemistegevusest tuleneva ja nende kauplemispositsioonidega seotud kasumi/kahjumi hindamisel. Hindasime juhtkonna poolt väliste likviidsuspakkujate juures avatud positsioonide õiglase väärtuse hindamisel kasutatud eeldusi. Võrdlesime netotulemit õiglases väärtuses muutustega läbi kasumiaruande kajastatavate finantsvaradega kauplemisest klientide ja likviidsuspakkujatega likviidsuspakkujate igakuiste aruannetega. Vaatasime läbi vastavalt grupi sise-eeskirjadele peetava kliendikaebuste registri, et tuvastada olulised vaidlused, mille tulemusena võiks olla grupi kauplemistegevuse netotulem üle- või alahinnatud. Viisime kauplemistegevuse netotulemi suhtes läbi analüütilised protseduurid, analüüsides aasta jooksul kajastatud kasumit/kahjumit võrrelduna portfelli peamiste kauplemisinstrumentide turutootlusega. Hankisime välised kinnitused ning võrdlesime neid raha ja rahalähenditega, nõuetega muudele krediidiasutustele ning kauplemistegevuse netotulemi hindamisel kasutatud klientidele omistatavate varadega. Samuti hindasime me grupi konsolideeritud raamatupidamise aastaaruande lisades 2, 5 ja 21 avalikustatud seotud informatsiooni piisavust.

Muu informatsioon

Muu informatsioon hõlmab tegevusaruannet, kuid ei hõlma konsolideeritud raamatupidamise aastaaruannet ega meie asjaomast vandeaudiitori aruannet. Juhtkond vastutab muu informatsiooni eest. Meie arvamus konsolideeritud raamatupidamise aastaaruande kohta ei hõlma muud informatsiooni ning meie kindlustandev järeldus selle kohta piirdub allpool kirjeldatuga.

Seoses meie konsolideeritud raamatupidamise aastaaruande auditiga on meie kohustus lugeda muud informatsiooni ja kaaluda seda tehes, kas muu informatsioon oluliselt lahkneb konsolideeritud raamatupidamise aastaaruandest või meie poolt auditi käigus saadud teadmistest või tundub muul viisil olevat oluliselt väärkajastatud. Kui me teeme tehtud töö põhjal järelduse, et muu informatsioon on oluliselt väärkajastatud, oleme kohustatud sellest faktist aru andma. Meil ei ole sellega seoses millegi kohta aru anda.

A member firm of Ernst & Young Global Limited

Shape the future
with confidence

Tegevusaruande osas viisime läbi ka Eesti Vabariigi audiitortegevuse seaduses nõutud protseduurid. Need protseduurid hõlmavad hindamist, kas tegevusaruanne on olulises osas kooskõlas konsolideeritud raamatupidamise aastaaruandega ning koostatud vastavalt Eesti Vabariigi raamatupidamise seaduse nõuetele.

Auditi käigus tehtud töö põhjal oleme jõudnud järgmisele järeldusele:

- tegevusaruanne on olulises osas kooskõlas konsolideeritud raamatupidamise aastaaruandega;
- tegevusaruanne on koostatud vastavalt asjakohastele Eesti Vabariigi raamatupidamise seaduses sätestatud nõuetele;

Juhtkonna ja nende, kelle ülesandeks on valitsemine, kohustused konsolideeritud raamatupidamise aastaaruande osas

Juhtkond vastutab konsolideeritud raamatupidamise aastaaruande koostamise ning õiglase esitamise eest kooskõlas rahvusvaheliste finantsaruandluse standarditega, nagu need on vastu võetud Euroopa Liidu poolt ning sellise sisekontrollisüsteemi eest nagu juhtkond peab vajalikuks, võimaldamaks konsolideeritud raamatupidamise aastaaruande korrektset koostamist ja esitamist ilma pettustest või vigadest tulenevate oluliste väärkajastamisteta.

Konsolideeritud raamatupidamise aastaaruande koostamisel on juhtkond kohustatud hindama kontserni suutlikkust jätkata jätkuvalt tegutsevana, esitama infot, kui see on asjakohane, tegevuse jätkuvusega seotud asjaolude kohta ja kasutama tegevuse jätkuvuse arvestuse alusprintsiipi, välja arvatud juhul, kui juhtkond kavatseb kas kontserni likvideerida või tegevuse lõpetada või tal puudub sellele realistlik alternatiiv.

Need, kelle ülesandeks on valitsemine, vastutavad kontserni raamatupidamise aruandlusprotsessi üle järelevalve teostamise eest.

Vandeaudiitori kohustused seoses konsolideeritud raamatupidamise aastaaruande auditiga

Meie eesmärk on saada põhjendatud kindlus selle kohta, kas konsolideeritud raamatupidamise aastaaruanne tervikuna on kas pettusest või veast tulenevate oluliste väärkajastamisteta, ja anda välja vandeaudiitori aruanne, mis sisaldab meie arvamust. Põhjendatud kindlus on kõrgetasemeline kindlus, kuid see ei taga, et olulise väärkajastamise eksisteerimisel see kooskõlas rahvusvaheliste auditeerimise standarditega (Eesti) läbiviidud auditi käigus alati avastatakse. Väärkajastamised võivad tuleneda pettusest või veast ja neid peetakse oluliseks siis, kui võib põhjendatult eeldada, et need võivad üksikult või koos mõjutada majanduslikke otsuseid, mida kasutajad konsolideeritud raamatupidamise aastaaruande alusel teevad.

Kasutame auditeerides vastavalt rahvusvaheliste auditeerimise standarditele (Eesti) kutsealast otsustust ja säilitame kutsealase skeptitsismi kogu auditi käigus. Me teeme ka järgmist:

- teeme kindlaks ja hindame konsolideeritud raamatupidamise aastaaruande kas pettusest või veast tuleneva olulise väärkajastamise riskid, kavandame ja teostame auditiprotseduurid vastuseks nendele riskidele ning hangime piisava ja asjakohase auditi tõendusmaterjali, mis on aluseks meie arvamusele. Pettusest tuleneva olulise väärkajastamise mitteavastamise risk on suurem kui veast tuleneva väärkajastamise puhul, sest pettus võib tähendada salakokkulepet, võltsimist, info esitamata jätmist, vääresitiste tegemist või sisekontrolli eiramist;
- omandame arusaamise auditi puhul asjassepuutuvast sisekontrollist, et kavandada nendes tingimustes asjakohaseid auditiprotseduure, kuid mitte arvamuse avaldamiseks kontserni sisekontrolli tulemuslikkuse kohta;
- hindame kasutatud arvestuspõhimõtete asjakohasust ning juhtkonna arvestushinnangute ja nendega seoses avalikustatud info põhjendatust;
- teeme järelduse juhtkonna poolt tegevuse jätkuvuse arvestuse alusprintsiibi kasutamise asjakohasuse kohta ja saadud auditi tõendusmaterjali põhjal selle kohta, kas esineb olulist ebakindlust sündmuste või tingimuste suhtes, mis võivad tekitada märkimisväärset kahtlust kontserni suutlikkuses jätkata jätkuvalt tegutsevana. Kui me teeme järelduse, et eksisteerib oluline ebakindlus, oleme kohustatud juhtima vandeaudiitori aruandes tähelepanu konsolideeritud raamatupidamise aastaaruandes selle kohta avalikustatud infole või kui avalikustatud info on ebapiisav, siis modifitseerima oma arvamust. Meie järeldused põhinevad vandeaudiitori aruande kuupäevani saadud auditi tõendusmaterjalil. Tulevased sündmused või tingimused võivad siiski kahjustada kontserni suutlikkust jätkata jätkuvalt tegutsevana;

A member firm of Ernst & Young Global Limited

Shape the future
with confidence

- hindame konsolideeritud raamatupidamise aastaaruande üldist esitusviisi, struktuuri ja sisu, sealhulgas avalikustatud informatsiooni, ning seda, kas konsolideeritud raamatupidamise aastaaruanne esitab aluseks olevaid tehinguid ja sündmusi viisil, millega saavutatakse õiglane esitusviis;
- planeerime kontserni auditi ja viime selle läbi, et hankida kontserni majandus- või äriüksuste finantsinformatsiooni kohta piisav asjakohane auditi tõendusmaterjal, mis on konsolideeritud raamatupidamise aastaaruande kohta arvamuse kujundamise aluseks. Vastutame kontserni auditi otstarbel tehtava audititöö suunamise, järelevalve ja ülevaatamise eest. Jääme ainuvastutavaks oma auditiarvamuse eest.

Me vahetame nendega, kelle ülesandeks on valitsemine, infot muu hulgas auditi planeeritud ulatuse ja ajastuse ning märkimisväärsete auditi tähelepanekute kohta, sealhulgas mis tahes sisekontrolli märkimisväärsete puuduste kohta, mille oleme tuvastanud auditi käigus.

Me esitame nendele, kelle ülesandeks on valitsemine, ka avalduse, milles kinnitame, et oleme järginud sõltumatust puudutavaid eetikanõudeid, ning edastame neile info kõikide suhete ja muude asjaolude kohta, mille puhul võib põhjendatult arvata, et need kahjustavad meie sõltumatust, ning nende olemasolul ka ohtude kõrvaldamiseks astutud sammude või rakendatud kaitsemehhanismide kohta.

Me määrame nendele, kelle ülesandeks on valitsemine, esitatud asjaolude seast kindlaks asjaolud, mis olid käesoleva perioodi konsolideeritud raamatupidamise aastaaruande auditis kõige märkimisväärsemad ja on seega peamised auditi asjaolud. Me kirjeldame neid asjaolusid vandeaudiitori aruandes, välja arvatud juhul, kui seaduse või regulatsiooni kohaselt on keelatud avalikustada asjaolu kohta infot või kui me äärmiselt erandlikel juhtudel otsustame, et asjaolu kohta ei tohiks meie aruandes infot esitada, sest põhjendatult võib eeldada, et selle kahjulikud tagajärjed kaaluvad üles sellise info esitamise kasu avalikes huvides.

Aruanne muude seadusest tulenevate ja regulatiivsete nõuete kohta

1. *Aruanne konsolideeritud raamatupidamise aastaaruande esitlusviisi vastavuse kohta Euroopa ühtse elektroonilise aruandlusvormingu (ESEF) nõuetele*

Allkirjastatud lepingu kohaselt on meid tellitud kontserni juhatuse poolt läbi viima põhjendatud kindlustandvat töövõttu, et kontrollida Euroopa ühtses elektroonilises aruandlusvormingus koostatud kontserni 31. detsembril 2024 lõppenud majandusaasta konsolideeritud raamatupidamise aastaaruande (konsolideeritud raamatupidamise aastaaruande ESEF-i vorming), mis sisaldub failis nimega admiralsgroupas-2024-12-31-et.zip (SHA-256- checksum: c226dcf7f0dc274bfcc264ff4bcf3a0daf1e38996beeb036686cf4ac788a2b98), vastavust kohalduvatele nõuetele.

Käsitletava küsimuse kirjeldus ja kohaldatavad kriteeriumid

Kontserni juhatus on rakendanud konsolideeritud raamatupidamise aastaaruande ESEF-i vormingut, et tagada vastavus komisjoni delegeeritud määruse (EL) 2019/815, 17. detsember 2018, millega täiendatakse Euroopa Parlamendi ja nõukogu direktiivi 2004/109/EÜ seoses regulatiivsete tehniliste standarditega, millega määratakse kindlaks ühtne elektrooniline aruandlusvorming (ESEF-i määrus), artiklite 3 ja 4 nõuetele. Konsolideeritud raamatupidamise aastaaruande ESEF-i vormingule kohalduvad nõuded on sätestatud ESEF-i määruses.

Eelmises lauses kirjeldatud nõuded määravad kindlaks konsolideeritud raamatupidamise aastaaruande ESEF-i vormingu kohaldamise aluse ning on meie hinnangul asjakohased kriteeriumid põhjendatud kindlustandva kokkuvõtte tegemiseks.

Juhtkonna ja nende, kelle ülesandeks on valitsemine, kohustused

Kontserni juhtkond vastutab selle eest, et konsolideeritud raamatupidamise aastaaruande ESEF-i vorming vastaks ESEF-i määruse nõuetele.

See kohustab juhatust valima ja rakendama sobivaid iXBRL-märgistusi ESEF-i taksonoomias ning looma, rakendama ja hoidma sisekontrolle, mis võimaldaks koostada ESEF-i vormingus konsolideeritud raamatupidamise aastaaruande nii, et seal ei esineks olulisi mittevastavusi ESEF-i määruse nõuetele.

Need, kelle ülesandeks on valitsemine, vastutavad raamatupidamise aruandlusprotsessi üle järelevalve teostamise eest, mis hõlmab ka konsolideeritud raamatupidamise aastaaruande koostamist ühtses elektroonilises aruandlusvormingus vastavalt kohalduvatele nõuetele.

A member firm of Ernst & Young Global Limited

Shape the future
with confidence

Audiitori kohustused

Meie kohustuseks avaldada sõltumatu vandeaudiitori põhjendatud kindlustandev kokkuvõte, kas konsolideeritud raamatupidamise aastaaruande ESEF-i vorming vastab kõigis olulistes osades ESEF-i määrusele.

Viisime oma töövõtu läbi kooskõlas rahvusvahelise kindlustandvate töövõttude standardiga (Eesti) 3000 (muudetud) „Kindlustandvad töövõtud, mis on muud kui möödunud perioodide finantsinformatsiooni auditid või ülevaatused" (ISAE 3000 (EE) (muudetud)). See standard nõuab, et me oleksime vastavuses eetikanõuetega ning kavandaksime ja viiksime protseduurid läbi, omandamaks põhjendatud kindlustunde selle kohta, kas konsolideeritud raamatupidamise aastaaruande ESEF-i vorming vastab kõigis olulistes osades kohaldatavatele nõuetele.

Põhjendatud kindlustunne on kõrgetasemeline kindlus, kuid see ei taga, et ISAE (EE) 3000 (muudetud) standardiga kooskõlas läbiviidud töövõtu käigus olulise väärkajastamise (olulise nõuetele mittevastavuse) eksisteerimisel see alati avastatakse.

Kvaliteedikontroll

Me rakendame Rahvusvahelist kvaliteedijuhtimise standardit (Eesti) 1 (täiendatud) ja sellest tulenevalt on kehtestanud mitmekülgse kvaliteedikontrollisüsteemi, mis sisaldab dokumenteeritud poliitikaid ja protseduure vastavuse osas eetikanõuetele, kutsestandarditele ning rakendatavatest seadustest ja regulatsioonidest tulenevatele nõuetele.

Me oleme vastavuses Rahvusvahelise Arvestusekspertide Eetikakoodeksite Nõukogu (IESBA) poolt välja antud kutseliste arvestusekspertide rahvusvahelise eetikakoodeksi (sealhulgas rahvusvahelised sõltumatuse standardid) (IESBA koodeks) sõltumatuse ja muude eetikanõuetega. Eetikakoodeks põhineb järgmistel aluspõhimõtetel: ausus, objektiivsus, kutsealane kompetentsus ja nõutav hoolsus, konfidentsiaalsus ja kutsealane käitumine.

Läbiviidud protseduuride kokkuvõte

Meie kavandatud ja läbiviidud protseduuride eesmärgiks oli saada põhjendatud kindlus selle kohta, kas konsolideeritud raamatupidamise aastaaruande ESEF-i vorming vastab kõigis olulistes osades kohaldatavatele nõuetele ning seal ei esine olulisi vigu ega puudusi. Meie protseduurid hõlmasid eelkõige järgmist:

- arusaama loomine sisekontrollisüsteemist ja protsessidest, mis on olulised konsolideeritud raamatupidamise aastaaruande ESEF-i vormingu rakendamisel, sealhulgas XHTML-vormingu koostamisel ja konsolideeritud raamatupidamise aastaaruande märgistamisel;
- kontrollimine, kas XHTML-vormingut rakendati õigesti;
- iXBRL-märgistuskeele abil märgistatud konsolideeritud raamatupidamise aastaaruande märgistamise täielikkuse hindamine vastavalt ESEF-i määruses kirjeldatud ühtse elektroonilise aruandlusvormingu rakendamise nõuetele;
- kontserni poolt ESEF-i taksonoomiast valitud iXBRL-märgistuste kasutamise ja sobiva taksonoomiaelemendi mitteleidmisel loodud laienduselementide asjakohasuse hindamine;
- ESEF-i taksonoomia laienduselementide kinnistamise asjakohasuse hindamine.

Usume, et kogutud tõendusmaterjal on kokkuvõtte tegemiseks piisav ja asjakohane.

Kokkuvõte

Meie arvates vastab 31. detsembril 2024 lõppenud majandusaasta konsolideeritud raamatupidamise aastaaruande ESEF-i vorming kõigis olulistes osades ESEF-i määrusele.

A member firm of Ernst & Young Global Limited

Shape the future
with confidence

2. *Muud vandeaudiitori aruande nõuded vastavalt Euroopa Parlamendi ja nõukogu määrusele (EL) nr 537/2014*

Audiitori ametisse nimetamine ja tunnustamine

Aktsionäride üldkoosoleku 22. august 2024 otsusega määrati meid läbi viima kontserni 31. detsembril 2024 lõppenud majandusaasta konsolideeritud raamatupidamise aastaaruande auditit. Audiitorteenuse katkematu osutamise koguperiood on olnud üks aasta, alates 31. detsembril 2024 lõppenud aruandeperioodist.

Vastavus auditikomiteele esitatavale täiendavale aruandele

Meie käesolevas aruandes toodud aruanne konsolideeritud raamatupidamise aastaaruande kohta on kooskõlas kontserni auditikomiteele esitatava täiendava aruandega, mis on esitatud vastavalt Euroopa Parlamendi ja nõukogu määruse (EL) nr 537/2014 artiklile 11 käesoleva aruandega samal kuupäeval.

Auditivälised teenused

Kinnitame, et meile teadaolevalt on kontsernile osutatud teenused kooskõlas asjakohaste seaduste ja regulatsioonidega ning nende näol ei ole tegemist Euroopa Parlamendi ja nõukogu määruse (EL) nr 537/2014 artikli 5 lõikes 1 nimetatud keelatud auditiväliste teenustega. Oma parimate teadmiste ja veendumuste kohaselt ei ole me keelatud auditiväliseid teenuseid osutanud.

Tallinn, 30. aprill 2025

/allkirjastatud digitaalselt/

Olesia Abramova
Vandeaudiitori number 561
Ernst & Young Baltic AS
Audiitorettevõtja tegevusloa number 58

A member firm of Ernst & Young Global Limited

Kahjumi katmise ettepanek

Admirals Group ASi juhatus teeb aktsionäride üldkoosolekule ettepaneku katta 2024. majandusaasta kahjum järgmiselt:

- kanda emaettevõtte aktsionäridele kuuluv aruandeperioodi kahjum summas 1 592 tuhat eurot jaotamata kasumisse.

Nõukogu allkirjad aastaaruandele

Nõukogu on juhatuse poolt koostatud aastaaruande, mis koosneb tegevusaruandest ja raamatupidamise aastaaruandest, vandeaudiitori aruande ning kasumi jaotamise ettepaneku läbi vaadanud ja aktsionäride üldkoosolekule esitamiseks heaks kiitnud.

30.04.2025

Nõukogu esimees:
Anatolie Mikhalchenko

Nõukogu liige:
Dmitri Lauš

Nõukogu liige:
Priit Rohumaa

Nõukogu liige:
Juri Kartakov

Nõukogu liige:
Olga Senjuškina

Tulude jaotus vastavalt EMTA klassifikaatorile

Grupi emaettevõtja müügitulu on jaotatud vastavalt EMTAK-i koodidele alljärgnevalt:

(tuhandetes eurodes)

EMTAK code	EMTAKi grupi nimetus	2024	2023
64201	Valdusfirmade tegevus	498	578

Turud liiguvad üles ja alla.
Meie liigume edasi.