

5

Harju Maakohus
Registriosakond
SISSE TULNUD

28.06.2006

32

.....

TALLINNA PIIMATÖÖSTUSE AS

2005. a. MAJANDUSAASTA ARUANNE

Ärinimi:	Tallinna Piimatööstuse AS
Äriregistri kood:	10046724
Aadress:	Pärnu mnt.139 E 11317 Tallinn Eesti Vabariik
Telefon:	6509113
Faks:	6509200
Elektronpost:	tpt@tpt.ee
Interneti kodulehekül:	www.tpt.ee
Majandusaasta algus:	01.01.2005
Majandusaasta lõpp:	31.12.2005
Tegevjuht:	Kadi Lambot
Audiitor:	Helgo Äkke

Dokumendid, mis lisatakse
majandusaasta aruandele:

audiitori järeldusotsus
kasumi jaotamise ettepanek
üle 10% aktsiaid omavate aktsionäride nimekiri

Harju Maakohus
Registriosakond

SISSE TULNUD

28.06.2006

SISUKORD

ETTEVÕTTE LÜHISELOOMUSTUS JA KONTAKTANDMED.....	3
TEGEVUSARUANNE	4.....
RAAMATUPIDAMISE AASTAARUANNE	
Tegevjuhtkonna deklaratsioon.....	6
BILANSS.....	7
KASUMIARUANNE.....	8
RAHAVOOGUDE ARUANNE.....	9
OMAKAPITALI MUUTUSTE ARUANNE.....	10
RAAMATUPIDAMISE AASTAARUANDE LISAD	
Raamatupidamise aastaaruande koostamisel kasutatud arvestusmeetodid ja hindamisalused	11
Lisa 1 Raha ja pangakontod.....	15
Lisa 2 Aktsiad	15
Lisa 3 Nõuded ostjate vastu ja muud nõuded	15
Lisa 4 Viitlaekumised ja ettemaksed.....	15
Lisa 5 Varud ja müügiks soetatud kaubad.....	15
Lisa 6 Pikaajalised finantsinvesteeringud ja muud pikaajalised Nõuded	16
Lisa 7 Tütarettevõtted.....	17
Lisa 8 Materiaalne põhivara.....	18
Lisa 9 Immateriaalne põhivara.....	18
Lisa 10 Kapitalirent.....	19
Lisa 11 Kasutusrent.....	19
Lisa 12 Völakohustused.....	20
Lisa 13 Maksuvõlad ja maksude ettemaksed.....	21
Lisa 14 Viitvõlad ja ettemakstud tulevaste perioodide tulud.....	21
Lisa 15 Omakapital.....	21
Lisa 16 Müügitulu.....	22
Lisa 17 Müüdid toodangu kulu.....	23
Lisa 18 Turustuskulud.....	23
Lisa 19 Üldhalduskulud.....	23
Lisa 20 Muud äritulud.....	23
Lisa 21 Tehingud seotud osapooltega	24
Lisa 22 Laenude tagatised ja panditud varad	24
Lisa 23 Konsolideerimata bilanss	25
Lisa 24 Konsolideerimata kasumiaruanne.....	26
Lisa 25 Konsolideerimata rahavoogude aruanne	27
Lisa 26 Konsolideerimata omakapitali muutuste aruanne.....	28
Audiitori järeldusotsus	29
Kasumi jaotamise ettepanek.....	30
Juhatuse ja nõukogu allkirjad 2005.a. majandusaasta aruandele.....	31

Juhatuse liige:



28.06.2006


ETTEVÖTTE LÜHISELOOMUSTUS JA KONTAKTANDMED.....

Tallinna Piimatööstuse AS peamiseks tegevusalaks on piimatoodete valmistamine, kõrvaltegevuseks mahlade tootmine.

Ettevõtte on emaettevõtteks ettevõtetele AS Kohuke, Tööstuse Teenindamise AS ning Meieri Transpordi AS. Ettevõtte omanikeks on 93,7% Eesti äriühingud, 6,3% omanik on Sveitsi Finter Bank Clients.

Juriidiline aadress: Pärnu mnt.139 E
11317 Tallinn
Eesti Vabariik
Äriregistri kood: 10046724
Telefon: 6509113
Faks: 6509200
Elektronpost: tpt@tpt.ee
Interneti kodulehekül: www.tpt.ee
Audiitor: Helgo Äkke

Juhatuselüige:



28.06.2006

TEGEVUSARUANNE

Tallinna Piimatööstuse Aktsiaselts moodustab kontserni, kuhu kuuluvad tütarettevõtted AS Kohuke osalusega 62,3% aktsiatest, Tööstuse Teenindamise AS osalusega 80% aktsiatest ning Meieri Transpordi AS osalusega 100% aktsiatest. Tööstuse Teenindamise AS asutas aruandeaastal tütarettevõtte Solidum, asukohaga Läti Vabariigis, omades 100% tütarettevõtte aktsiatest. Tallinna Piimatööstuse AS müüs aruandeaastal 20% osalusest Tööstuse Teenindamise AS-ist. Alates 17. veebruarist 2006 aastast on Tööstuse Teenindamise AS nimeks Solidum AS.

Tallinna Piimatööstuse AS on tütarettevõtteks OÜ Linderin Grupile, kes omab 67% Tallinna Piimatööstuse aktsiatest.

Tallinna Piimatööstuse AS'i põhitegevusalaks on piimatoodete valmistamine ja kõrvaltegevuseks mahlade tootmine, AS Kohuke tegevusalaks on glasuurkohukeste tootmine, Tööstuse Teenindamise AS tegeleb tööstusseadmete remondi ja hooldusega nii emaettevõttes kui ka kontsernivälistes ettevõtetes ning Meieri Transpordi AS piimatranspordi osutamiseks.

Kontserni aruandeaasta müügitulu oli 876 miljonit krooni, sealhulgas emaettevõtte müügitulu 818 miljonit krooni.

Kontserni tooteid turustati järgnevate katuskaubamärkide ja alamkaubamärkide all: Tere (Actifit, AB, Emma), Meieri (Hellus, Haps, Turbolehm), Milla, Largo, Merevaik, Kohuke, Black Mama.

Ettevõttes tegeletakse aktiivselt tootearendusega ning uute toodete puhul järgitakse tervisliku toitumise põhimõtet. Uut trendi – väherasvaste ja rasvata toodete tootmist ning tarbimist propageerivad tõhusalt ka kaalujälgijate rühmad. Aruandeaastal said uue atraktiivsema kujunduse Largo sarja mahlad. Pakendikujundust muudetakse uuel aastal ka suurel osal piimatoodetel.


Tootesordimendis on üle 200 erineva toote. Tooted on läbi aegade pälvinud mitmeid tunnustavaid tiitleid – 2005.a. pälviti Eesti parima toiduaine ja piimatootete tiitel.

Üha teravnevas konkurentsisis on ettevõtte põhiliste piimatoodete osas endiselt säilitanud turuliidri positsiooni ning vähehaaval suurendanud ka ekspordi osakaalu kogu müügitulus. Aruandeaastal siseneti peale mõningat vaheaega uuesti Venemaa turule.

Aruandeaastal täiendati investeringuid infotehnoloogiasüsteemide jätkuvaks arendamiseks ning selles vallas jätkub töö ka uuel majandusaastal. Põhitootmise osas investeeriti sulatatud juustu tootmise seadmetesse.

Tütarettevõtetes AS Kohuke ja Tööstuse Teenindamise AS on rakendatud kvaliteedijuhtimissüsteem vastvalt standarditele ISO 9001:2000. Tööstuse Teenindamise AS –is sertifitseeriti see Bureau Veritas Eesti OÜ poolt 2006. aasta alguses, AS Kohuke auditeeriti esmakordselt 2005. aastal Det Norske Veritas Eesti OÜ poolt ning tunnustati standardi nõuetele vastavaks.

Juhatusel liige:




28.06.2006

Aruandeaastal oli töötajate keskmine arv 494 inimest, sellest emaettevõttes 298 inimest. Palkadeks arvestati 57 396 tuhat krooni, sealhulgas emaettevõttes 31 909 tuhat krooni. Juhatus tasud olid kokku 1 915 tuhat krooni, sealhulgas emaettevõttes 676 tuhat krooni ning nõukogu liikmete tasud moodustasid 264 tuhat krooni.

Peamised finantssuhtarvud	2005	2004	arvutamise meetoodika
• tulu kasv	8,9	32,8	(müügitulu2005- müügitulu2004)/ müügitulu 2004*100
• brutorentaablus	12,3	12,4	brutokasum/ müügitulu*100
• puharentaablus	0,9	2,5	puhaskasum / müügitulu*100
• lühiajaliste kohustuste kattekoraja	1,06	0,82	käibevara / lühiajalised kohustused
• ROA	1,7	4,6	puhaskasum/ varad kokku*100
• ROE	5,3	14,0	puhaskasum/ omakapital kokku*100

Juhatus liige:



28.06.2006

RAAMATUPIDAMISE AASTAARUANNE

Tegevjuhtkonna deklaratsioon

Tallinna Piimatööstuse AS juhatus deklareerib oma vastutust lehekülgedel 7 kuni 28 esitatud 2005. a. konsolideeritud ja konsolideerimata raamatupidamise aastaaruande koostamise eest ning kinnitab oma parimas teadmises, et:


- raamatupidamise aastaaruande koostamisel rakendatud põhimõtted, arvestusmeetodid ja hindmisalused on kooskõlas Eesti hea raamatupidamistavaga;
- raamatupidamise aastaaruanne kajastab Tallinna Piimatööstuse AS ja kontserni finantsseisundit, majandustulemusi ja rahavoogusid õigesti ja õiglaselt;
- kõik teadaolevad olulised asjaolud, mis on selgunud aruande valmimise kuupäevani *01.04.06.*, on raamatupidamise aastaaruandes nõuetekohaselt arvesse võetud ja esitatud;
- Tallinna Piimatööstuse AS on jätkuvalt tegutsev ettevõte.



Juhatuse esimees Kadi Lambot

01.04.2006

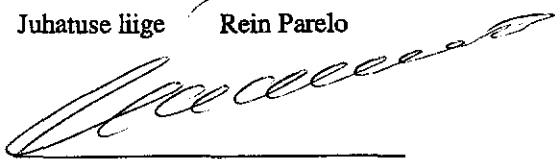
 (kuupäev)



Juhatuse liige Rein Parelo

01.04.2006


 (kuupäev)



Juhatuse liige Ülo Kivine

01.04.2006

 (kuupäev)



Juhatuse liige Siret Liivamägi

01.04.2006

 (kuupäev)



Juhatus liige:

BILANSS

	lisa nr.	<u>31.12.2005</u>	<u>31.12.2004</u> <u>korrepeeritud</u>
VARAD			
Käibevara			
Raha ja pangakontod	1	1 967	590
Aktsiad ja muud väärtpaberid	2	70 702	60 144
Nõuded ostjate vastu	3	61 512	50 037
Muud nõuded	3	62 249	13 817
Viitlaekumised ja ettemaksed	4,14	4 767	4 325
Varud ja müügiks soetatud kaubad	5	29 633	28 522
Käibevara kokku		230 830	157 435
Põhivara			
Pikaajalised finantsinvesteeringud	6	2 377	45 199
Materiaalne põhivara	8	203 398	211 726
Immateriaalne põhivara	9	21 946	20 841
Põhivara kokku		227 721	277 766
VARAD KOKKU		458 551	435 201
KOHUSTUSED JA OMAKAPITAL			
Lühiajalised kohustused			
Võlakohustused	12	79 234	72 512
Ostjate ettemaksud		143	45
Võlad tarnijatele		112 120	99 511
Muud lühiajalised võlad	13	2 793	117
Maksuvõlad	14	11 041	10 890
Viitvõlad ja ettemakstud tulevaste perioodide tulud	15	12 331	9 367
Lühiajalised kohustused kokku		217 662	192 442
Pikaajalised kohustused			
Pikaajalised võlakohustused	12	90 909	100 848
Pikaajalised kohustused kokku		90 909	100 848
KOHUSTUSED KOKKU		308 571	293 290
Omakapital			
Vähemusosalus		25 322	22 512
Emaettevõtte aktsionäridele või osanikele kuuluv omakapital			
Aktsiakapital		80 000	80 000
Kohustuslik reservkapital		4 144	2 286
Muud reservid		1 384	1 384
Eelmiste perioodide jaotamata kasum(-kahjum)		32 768	17 674
Aruandeaasta kasum (- kahjum)		6 362	18 055
Omakapital kokku		149 980	141 911
KOHUSTUSED JA OMAKAPITAL KOKKU		458 551	435 201

Juhatusel liige:

SISSE TULNUD

28.06.2006

KASUMIARUANNE

	lisa nr.	<u>2005</u>	<u>2004</u> <u>korregeeritud</u>
Müügitulu	17	875 774	804 504
Müüdud kaupade ja teenuste kulu	18	-767 618	-705 108
Brutokasum		108 156	99 396
Turustuskulud	19	-62 034	-61 812
Üldhalduskulud	20	-40 059	-43 463
Muud äritulud	21	11 387	7 028
Muud ärikulud		-6 332	-3 563
Ärikasum		11 118	-2 414
Finantstulud-ja kulud			
Finantstulud ja -kulud tütarettevõtete aktsiatelt			
Intressikulud		-9 403	-10 354
Kahjum valuutakursi muutustest			-73
Finantstulud lühiajalistelt aktsiatelt		7 361	33 084
Muud finantstulud ja -kulud		-1 094	-437
Muud finantstulud-kulud kokku		-3 136	22 220
Aruandeaasta puhaskasum		7 982	19 806
sh. emaettevõtte aktsionäridele ja osanikele kuuluv kasum		6 362	18 055
ah. vähemusosaluse kasum		1620	1751

Juhatusel liige:



28.06.2006

RAHAVOOGUDE ARUANNE

	lisa nr.	2005	2004
Rahavood äritegevusest			
Ärikasum		11 118	-2 414
<i>Korrigeerimised</i>			
Põhivara kulum	8,9	30 947	42 076
Kasum põhivarast		-9 183	-357
Kahjum põhivarast		254	16
Makstud intressid		-9 366	-10 447
Äritegevusega seotud nõuete ja ettemaksete muutus		-40 272	-34 735
Varude muutus		-1 111	-351
Äritegevusega seotud kohustuste ja ettemaksete muutus		44 756	51495
Rahavood äritegevusest kokku		27 143	45 283
Rahavood investeeringutest			
Põhivara soetamine	8,9	-11 692	-8 173
Põhivara müük		18 807	1307
Soetatud lühiajalised aktsiad		-3 284	-1920
Antud laenud		-7 817	-4872
Antud laenude tagasimaksed		3 145	810
Aktsiate müük	7	80	10083
Investeeringutega seotud nõuete muutus			-10083
Pikaajalise nõude laekumine		2 040	
Saadud intressid		6	10
Rahavood investeeringutest kokku		1 285	-12 838
Rahavood finantseerimisest			
Saadud laenud		11 323	15251
Tagastatud laenud		-25 733	-43996
Kapitalirendimaksete tasumine		-12 641	-6119
Rahavood finantseerimisest kokku		-27 051	-34 864
Rahajäägi muutus		1 377	-2 419
Raha jääk perioodi algul		590	3 009
Raha jääk perioodi lõpus		1 967	590

Juhatusel liige:




28.06.2006

OMAKAPITALI MUUTUSTE ARUANNE

	Emaettevõtte aktsionäridele ja osanikele kuuluv omakapital				Kokku	vähemusosalus	
	Aktsia-kapital	Kohustuslik reserv	Jaotamata kasum (-kahjum)	Muud reservid		Kokku	Kokku
Saldo seisuga 31.12.2003	80 000	896	20 448		101 344		101 344
Korrigeerimine seoses arvestuspõhimõtete muutumisega			-1 384	1 384	0		0
Muu algsaldode korrigeerimine			-100		-100		-100
Kohustusliku reservkapitali suurendamine 2004.a. puhaskasum		1 390	-1 390		0		0
Vähemusosalus muust omakapitalist			18 155		18 155	1 751	19 906
Saldo seisuga 31.12.2004	80 000	2 286	35 729	1 384	118 015	22 512	141 911
Kohustusliku reservkapitali suurendamine		1 858	-1 858		0		
Aruandeperioodi puhaskasum			6 362		6 362	1 620	7 982
Jaotamata kasumi muutus seoses osaluse müügiga tütarettevõttes			-1 103		-1 103	1 103	0
Vähemusosalus muust omakapitalist						22 599	22 599
Saldo seisuga 31.12.2005	80 000	4 144	39 130	1 384	124 658	25 322	149 980

Täiendav informatsioon omakapitali kohta on toodud lisas 15.

Juhatusel liige:



28.06.2006

RAAMATUPIDAMISE AASTAARUANDE LISAD**Raamatupidamise aastaaruande koostamisel kasutatud arvestusmeetodid ja hindamisalused****Üldpõhimõtted**

Ettevõtte 2005.a. raamatupidamise aastaaruanne on koostatud lähtudes Eesti Vabariigi Raamatupidamise seadusest ning Raamatupidamise Toimkonna poolt välja antud juhenditest, millistes juhendatakse hea raamatupidamise tava põhinõuetest.

Raamatupidamise aastaaruanne on koostatud tuhandetes Eesti kroonides. Välisvaluutas toimunud tehingud on kajastatud Eesti kroonides ümberhinnatuna tehingupäeval kehtinud Eesti Panga valuutakursi järgi. Bilansis on välisvaluutas fikseeritud varad ja kohustused ümber hinnatud bilansi kuupäeval kehtinud Eesti Panga valuutakursi järgi. Ümberhindlusest tekkinud tulud-kulud on kajastatud kasumiaruandes.

Tallinna Piimatööstuse AS on koostanud konsolideeritud raamatupidamise aastaaruande. Konsolideeritud raamatupidamise aastaaruandes on ema-ja tütarettevõtete finantsnäitajad konsolideeritud rida-realt, kusjuures omavaheliste tehingute tulemusena tekkinud nõuded-kohustused, tulud, kulud ning realiseerumata kasumid-kahjumid on elimineeritud. Vähemusosa emaettevõtte kontrolli all olevate ettevõtete omakapitalis ja kasumiaruandes on näidatud eraldi kirjel omakapitali koosseisus.

Tütarettevõtted

Tütarettevõtteks loetakse ettevõtet, mille üle emaettevõttel on kontroll. Emaettevõttel on kontroll tütar-ettevõtte üle, kui ta omab otseselt või kaudselt üle 50% tütar-ettevõtte hääle-õiguslikest aktsiatest või omab mõjuvõimu muul moel.

Tütarettevõtete soetamist kajastatakse ostumeetodil, mille kohaselt võetakse tütar-ettevõtte varad ja kohustused arvele õiglases väärtuses ning omandatud osaluse soetusmaksumuse ja omandatud netovara õiglase väärtuse vahe kajastatakse firmaväärtusena.

Seoses Raamatupidamise Toimkonna juhendi 11 "Äriühendused ja tütar-ning sidusettevõtete kajastamine" muuandustega alates 2005 .aastast , kajastatakse investeeringud tütar-ettevõtetesse bilansis soetusmaksumuses.

Tulenevalt sellest muudatusest , on bilansis korrigeeritud eelmise perioodi võrreldavaid andmeid järgmiselt:


Bilanss seisuga 31.12.2003

Tütarettevõtete aktsiad	- 32 571 tuhat krooni
Eelmiste perioodide jaotamata kasum	32 571 tuhat krooni

Bilanss seisuga 31.12.2004 ja 2004.a. kasumiaruanne:

Tütarettevõtete aktsiad	5 460 tuhat krooni
Finantskulud tütar-ettevõtete aktsiatelt	- 5 460 tuhat krooni

Juhatuses liige:



28.06.2006

Nõuded ostjate vastu

Nõuded ostjate vastu kajastatakse bilansis korrigeeritud soetusmaksumuses.

Nõuded ostjate vastu on bilansis hinnatud lähtudes tõenäoliselt laekuvatest summadest.

Nõuded ostjate vastu, mille sissenõudmine on osutunud võimatuks, on hinnatud lootusetuks ning kantud bilansist välja.

Ebatõenäoliselt laekuvate ja lootusetute nõuete mahakandmine kajastatakse kasumiaruandes müüdud toodete kulus. Varem mahakantud nõuete laekumine kajastatakse bilansis kulu vähendusena.

Faktooring

Faktooring on nõuete müük, kusjuures sõltuvalt faktooringlepingu tüübist on ostjal õigus teatud aja jooksul nõue müüjale tagasi müüa (regressõigusega faktooring) või tagasimüügi õigus puudub (regressõiguseeta faktooring).

Regressõigusega faktooring kajastatakse bilansis laenukohustusena ning nõuet kajastatakse bilansis kuni nõude laekumise- või regressiõiguse aegumiseni.

Regressõiguseeta faktooringut kajastatakse kui nõude müüki. Kulu nõude müügist kajastatakse kas finantskuluna või nõude allahindluse kuluna olenevalt sellest, kas tehing tehti rahavoogude juhtimise või halbade nõuete riski maandamise eesmärgil.

Varud

Varud on bilansis hinnatud lähtuvalt sellest, kumb on madalam, kas soetusmaksumus või neto realiseerimismaksumus.

Materiaalsete varude hindamisel on rakendatud kaalutud keskmise soetushinna meetodit.

Varude soetusmaksumus koosneb ostuhinnast, veokuludest ning soetamisega seotud mittetagastuvatest maksudest.

Valmistoodang võetakse arvele tootmisomahinnas, mis koosneb otsestest ja kaudsetest tootmisväljaminekutest, millela varud ei oleks praeguses olukorras ja koguses.

Põhivara

Materiaalse põhivarana on bilansis arvele võetud varad üle üheaastase eeldatava kasuliku tööeaga ning soetusmaksumusega alates 20 000 kroonist emattevõttes, alates 10 000 kroonist AS Kohuke ning AS Meieri Transport ja alates 5000 kroonist Tööstuse Teenindamise AS-is.

Materiaalne põhivara võetakse algselt arvele soetusmaksumuses, mis koosneb ostuhinnast ja soetamisega otseselt seotud kuludest.


Materiaalne põhivara kajastatakse bilansis soetusmaksumuses, millest on maha arvatud akumulieeritud kulum.

Kulumit arvestatakse soetusmaksumuselt lineaarsel meetodil, lähtudes eeldatavast majanduslikult kasulikust tööeast.

Keskmiised kasulikud tööead ja amortisatsiooninormid varade lõikes on järgmised:

- | | | |
|----------------------|---------------|------------|
| • hooned, rajatised | 5 - 40 aastat | 2,5 - 20 % |
| • masinad ja seadmed | 3 - 20 aastat | 5 - 33,3% |

Juhatusel liige:



28.06.2006

- muu inventar 2 - 5 aastat 20 -50%

Maad ei amortiseerita.

Kui põhivara objektile tehakse kulutusi, mis vastavad materiaalse põhivara mõistele, siis need lisatakse põhivara objekti soetusmaksumusele. Jooksva remondi -ja hoolduskulud kajastatakse aruandeperioodi kuludes.

Immateriaalne põhivara kajastatakse bilansis soetusmaksumuses, millest on maha arvatud akumulieeritud kulum.

Immateriaalset põhivara amortiseeritakse 3 - 5 aasta jooksul.

Müügilootel põhivara

Müügilootel põhivaraks loetakse materiaalsel või immateriaalsel põhivara, mis suure tõenäosusega müüakse lähema 12 kuu jooksul ning mille puhul juhtkond on alustanud aktiivset müügitegevust ning varaobjekte pakutakse müügiks realistliku hinna eest võrreldes nende õiglase väärtusega.

Müügilootel põhivara amortiseerimine lõpetatakse ning seda kajastatakse kas bilansilises jääkväärtuses või õiglases väärtuses (miinus müügikulutused) , sõltuvalt sellest , kumb on madalam , käibevarana eraldi bilansikirjel " Müügilootel põhivara".

Finantskohustused

Finantskohustused, millede tähtaeg bilansi kuupäevast arvestatuna on üle ühe aasta, on bilansis esitatud pikaajaliste kohustustena, ülejäänud lühiajaliste kohustustena.

Lühiajalised kohustused kajastatakse bilansis korrigeeritud soetusmaksumuses, mis üldjuhul on võrdne nende nominaalväärtusega.

Pikaajalised kohustused kajastatakse bilansis korrigeeritud soetusmaksumuses kasutades sisemise intressimäära meetodit.

Tulude arvestus

Tulud kirjendatakse raamatupidamises siis, kui kõik olulised omandiga seotud riskid on üle läinud ostjale, müügitulu ja tehinguga soetud kulu on usaldusväärselt määratav ning tehingust saadava tasu laekumine on tõenäoline.


Tasu teenuse müügist kajastatakse teenuse osutamise järel.

Intressitulu ja dividenditulu kajastatakse siis, kui tulu laekumine on tõenäoline ja tulu suurust on võimalik usaldusväärselt hinnata. Intressitulu kajastatakse kasutades vara sisemist intressimäära , välja arvatud juhtudel, kui intressi laekumine on ebakindel. Sellistel juhtudel arvestatakse intresse kassapõhiselt. Dividenditulu kajastatakse siis, kui omanikel on tekkinud seaduslik õigus nende saamiseks.

Kapitali- ja kasutusrent

Kapitalirendina käsitletakse rendilepingut, mille puhul kõik olulised vara omandiga seonduvad riskid ja hüved kanduvad üle ettevõttele. Muud rendilepingud on kasutusrendid.

Juhatusel liige:



28.06.2006

Kapitalirenti kajastatakse bilansis vara ja kohustusena renditud vara õiglase väärtuse või rendimaksete miinimumsumma nüüdiseväärtuses, juhul kui see on madalam.....
Kapitalirenti tingimustel renditud vara amortiseeritakse vastavalt eeldatavale kasulikule tööeale.

Kasutusrendi makseid kajastab rentnik rendiperioodi jooksul tekkepõhiselt kasumiaruandes kuluna, rendileandja kajastab kasutusrendimakseid rendiperioodi jooksul lineaarselt tuluna.

Sihtfinantseerimine

Sihtfinantseerimist kajastatakse tuluna nendes perioodides, mil leiavad aset kulud, mille kompenseerimiseks sihtfinantseerimine on mõeldud. Sihtfinantseerimine, mida saadakse eelmistel perioodidel tekkinud kulude eest või millega ei kaasne täiendavaid tulevikku suunatud tingimusi, kajastatakse tuluna perioodis, millal sihtfinantseerimine aset leidis. Sihtfinantseerimist ei kajastata tuluna enne, kui eksisteerib piisav kindlus, et ettevõtte vastab sihtfinantseerimisega seotud tingimustele ja sihtfinantseerimine laekub. Sihtfinantseerimisega kaasnevaid võimalikke kohustusi kajastatakse aruandes eraldiste või tingimuslike kohustustena.

AS Kohukeses võetakse sihtfinantseerimisel soetatud vara bilansis arvele soetusmaksumuses, varade soetamiseks saadud sihtfinantseerimise summa kajastatakse kohustusena kui tulevaste perioodide tulu, mis amortiseeritakse kulusse ja sihtfinantseerimise kohustus tulusse soetatud vara kasuliku eluaea jooksul.

Tegevuskulude sihtfinantseerimise kajastamisel jälgitakse tulude-kulude vastavuse printsiipi.

Eraldised

Ettevõtte moodustab eraldisi nende kohustuste osas, mille realiseerumise aeg pole kindel. Eraldis kajastatakse bilansis juhul, kui ettevõttel on enne bilansipäeva tekkinud juriidiline kohustus, eraldise summa on usaldusväärset määratav ning kohustuse realiseerumise tõenäosus on üle 50%.

Kohustuslik reservkapital

Kohustuslik reservkapital moodustatakse vastavalt äriseadustikule iga-aastasest puhaskasumist vähemalt 1/20 suuruse eraldisena kuni reservkapital moodustab 1/10 aktsiakapitalist. Reservkapitali võib kasutada kahjumi katmiseks, samuti aktsiakapitali suurendamiseks.

Juhatuses liige:



SISSE TULNUD

28.06.2006

Lisa 1 Raha ja pangakontod

	<u>31.12.2005</u>	<u>31.12.2004</u>
Sularaha kassas	21	57
Pangakontod	1 886	533
EÜP rahaturufondi osakud	60	
Raha ja pangakontod kokku	1 967	590

Lisa 2 Aktsiad

	<u>31.12.2005</u>	<u>31.12.2004</u>
Lühiajalised aktsiad õiglases väärtuses	70 702	60 144

Lühiajaliste aktsiate soetusväärtuse ja õiglase väärtuse vahe summas 7 318 tuhat krooni on kajastatud kasumiaruandes finantstuludes.

Lisa 3 Nõuded ostjate vastu ja muud nõuded

	<u>31.12.2005</u>	<u>31.12.2004</u>
Nõuded ostjate vastu	63 790	52 315
Ebatõenäoliselt laekuvad nõuded	-2 278	-2 278
Nõuded ostjate vastu kokku	61 512	50 037
Antud lühiajalised laenud juriidilistele isikutele	3 740	3 421
Muud nõuded	58 509	10 396
Muud nõuded kokku	62 249	13 817

Lisa 4 Viitlaekumised ja ettemaksed

	<u>31.12.2005</u>	<u>31.12.2004</u>
Ettemakstud tulevaste perioodide kulud	1 472	1 320
Maksude ettemaksed	2 957	
Intressid	199	158
Muud viitlaekumised	139	2 847
Viitlaekumised ja ettemaksed kokku	4 767	4 325

Lisa 5 Varud ja müügiks soetatud kaubad

	<u>31.12.2005</u>	<u>31.12.2004</u>
Tooraine ja materjal	17 248	21 277
Valmistoodang	6 441	5 345
Lõpetamata toodang	3 894	867
Müügiks soetatud kaubad	1 081	952
Ettemaksed tarnijatele	6	81
Müügioteel põhivara	963	
Varud ja müügiks soetatud kaubad kokku	29 633	28 522

Juhatusel liige:



28.06.2006

Kasutuskõlbmatuks muutunud materjale on kantud kuludesse
Ettevõtte vallasvara on koormatud pantidega (lisa 18)

2005 2004

.....477.....750


Lisa 6 Pikaajalised finantsinvesteeringud ja muud pikaajalised nõuded

	Saldo 31.12.2005	Tagasimakse	
		1-5 aasta jooksul	tagasimakse tähtaeg
Muud pikaajalised nõuded	2 377	2 377	20.12.2009
Kokku	2 377	2 377	

	Saldo 31.12.2004	Tagasimakse		tagasimakse tähtaeg
		1-5 aasta jooksul	üle 5 aasta	
Muud pikaajalised nõuded	45 199	45 152	47	2009 - 2015
Kokku	45 199	45 152	47	

Pikaajaline nõue seisuga 31.12.2004 summas 40 481 tuhat krooni on ümberklassifitseeritud lühiajaliseks nõudeks seoses lunastustähtaja saabumisega novembris 2006.

Juhatuses liige:



28.06.2006

Lisa 7 Tütaretevõtted

Tallinna Piimatööstuse AS omas osalust järgmistes tütaretevõtetes:

	AS Kohuke	Tööstuse Teeninda- mise AS	AS Meieri Transport	OÜ Tometri	Kokku
Tütaretevõtte asukoht	Eesti	Eesti	Eesti	Eesti	
Põhitegevusala	glasuur- kohukes- te toot- mine	tööstus- seadmete hooldus- remont	transport- teenus		
Osaluse % seisuga 31.12.2004	62,3	100	100		100
Osaluse bilansiline väärtus seisuga 31.12.2004	37 194	5950	4 303	44	47 491
Korrigeerimine seoses arvestus- põhimõtete muutumisega	-19 853	-5550	-1 608		-27 011
Osaluse korrigeeritud bilansiline väärtus seisuga 31.12.2004	17 341	400	2 695	44	20 480
Aruandeaastal müüdud osalus tütaretevõttes		-80			-80
Osaluse bilansiline väärtus seisuga 31.12.2005	17 341	320	2 695	44	20 400
Osaluse % seisuga 31.12.2005	62,3	80	100	100	

Tööstuse Teenindamise AS omandas aruandeaastal 100 % -lise osalusega tütaretevõtte SIA Solidum asukohaga Läti Vabariigis
Tütaretevõtte põhitegevusalaks on tööstusseadmete hooldus ja remont
Osaluse bilansiline väärtus seisuga 31.12.2005 oli 45 tuhat krooni.

Juhatuses liige:



28.06.2006

Lisa 8 Materiaalne põhivara


	Maa ja ehitised	Masina- ja sead- med	Muu inventar	Lõpeta- mata ehitus	Ette- maks	Kokku
Soetusmaksumus 31.12.2004	120 156	211 950	4 439	869	2 674	340 088
Soetamine	3 994	28 119	674	-228	-2 594	29 965
sh. Rekonstrueerimine	602	991				1 593
Müük	8 169	4 131				12 300
Mahakandmine		762	312			1 074
Muu väljaminek	38	15 355				15 394
Ümberklassifitseerimine	762	-632	-166	19		-17
Soetusmaksumus 31.12.2005	116 704	219 189	4 635	660	80	341 268
Akumuleeritud kulum 31.12.2004	21 526	104 132	2 704			128 362
Aruandeaastal arvestatud kulum	4 642	23 957	419			29 018
Müüdüd põhivara kulum	239	3 075				3 314
Mahakantud põhivara kulum		746	94			840
Muu väljamineku kulum		15 355				15 355
Akumuleeritud kulum 31.12.2005	25 929	108 913	3 029	0	0	137 870
Jääkmaksumus 31.12.2004	98 630	107 818	1 735	869	2 674	211 726
Jääkmaksumus 31.12.2005	90 775	110 276	1 607	660	80	203 398

Ettevõtte vallasvara on koormatud pandiga (lisa 22)

Lisa 9 Immateriaalne põhivara

	Litsentsid	Kaubamärgid	Firmaväärtus	Kokku
Soetusmaksumus 31.12.2004	3457	33 053	22 659	59 169
Soetamine	3033			3 033
Firmaväärtuse soetusmaksumuse elimineerimine kulum vastu			-22 659	-22 659
Soetusmaksumus 31.12.2005	6490	33 053	0	39 543
Akumuleeritud kulum 31.12.2004	3141	12 528	22 659	38 328
Aruandeaastal arvestatud kulum	570	1 359		1 929
Firmaväärtuse kulum elimineerimine			-22 659	-22 659
Akumuleeritud kulum 31.12.2005	3711	13 887	0	17 598
Jääkmaksumus 31.12.2004	316	20 525	0	20 841
Jääkmaksumus 31.12.2005	2780	19 166		21 946

Juhatause liige:



28.06.2006

Lisa 10 Kapitalirent

	<u>Masinad ja seadmed</u>	<u>Maa ja hooned</u>	<u>Tarkvara</u>	<u>Kokku</u>
<u>Saldo seisuga 31.12.2004</u>				
Soetusmaksumus	30 334	20 460		50 794
Akumuleeritud kulum	7 328	1 212		8 540
Jääkmaksumus	23 006	19 248		42 254
<u>Saldo seisuga 31.12.2005</u>				
Soetusmaksumus	44 709	17 960	2 807	65 476
Akumuleeritud kulum	10 306	1 751	426	12 483
Jääkmaksumus	34 403	16 209	2 381	52 993

Kapitalirendikohustustuste kohta on informatsioon toodud lisas 12.

Kapitalirendilepingute alusvaluuta on Eesti kroonides või Eurides.

Lisa 11 Kasutusrent

Ettevõtte on võtnud kasutusrendile transpordivahendeid, seadmeid ja ruume

	<u>31.12.2005</u>	<u>31.12.2004</u>
Makstud kasutusrendimakseid perioodi jooksul	2 920	3 763
<i>sh. transpordivahendid</i>	2 403	3 026
<i>ruumid ja seadmed</i>	517	737
Järgmiste perioodide kasutusrendimaksud mitte-katkestatavatest lepingutest (transpordivahendid)	5 003	
<i>sh. kuni 1 aasta</i>	1 146	557
<i>1-5 aastat</i>	3 857	2 497

Vastavalt rendilepingutele ei või rentnik ilma rendileandja kirjaliku nõusolekuta sõlmida vara käsutamise lepinguid või kokkuleppeid kolmandate isikute kasuks.

Tallinna Piimatööstuse AS rendib kasutusrendi tingimustel välja ruume.

	<u>31.12.2005</u>	<u>31.12.2004</u>
Saadud kasutusrenditulu	595	624

Rendilepinguid võib lõpetada poolte kirjalikul kokkuleppel igal ajal ning rendileandja võib lepingu etteteatamisajaga lõpetada ka ühepoolselt.

Juhatusel liige:



28.06.2006

Lisa 12 Võlakohustused

	<u>Tagasimakse</u>				
	Saldo 31.12.2005	12 kuu jooksul	1-5 aasta jooksul	Tagasimakse tähtaeg	intressi- määr
Pikaajalised pangalaenu	81 379	18 519	62 860		
sh Eesti Ühispank	76 311	16 454	59 857	12/07	6k.EURIBOR+2,25%
SBM Pank	5 068	2 065	3 003	04/08	8%
Kapitalirendikohustused	37 397	9 885	27 512	02/11	6k.EURIBOR+2,5;8%
Faktooringukohustus	22 383	22 383			4,25-8%
Lühiajalised laenu	28 365	28 365			4-7%
sh. arvelduskrediit	28 365	28 365			4-7%
Muud võlakohustused	619	82	537	04/14	10%
Võlakohustused kokku	170 143	79 234	90 909		

	<u>Tagasimakse</u>				
	Saldo 31.12.2004	12 kuu jooksul	1-5 aasta jooksul	Tagasimakse tähtaeg	intressi- määr
Pikaajalised pangalaenu	98 021	16 619	81 402		
sh Eesti Ühispank	91 049	14 736	76 313	12/07	6k.EURIBOR+3-3,5%
SBM Pank	6 972	1 883	5 089	04/08	8%
Kapitalirendikohustused	26 644	7 198	19 446	09/09	6k.EURIBOR+2,75;10
Faktooringukohustus	20 737	20 737			6,5-8%
Lühiajalised laenu	27 946	27 946			4-10%
sh. arvelduskrediit	27 934	27 934			
Muud võlakohustused	12	12			6,8-10%
Võlakohustused kokku	173 360	72 512	100 848		

Ettevõtte võlakohustused on Eesti kroonides või Eurodes. Informatsioon võlakohustuste tagatiste kohta on toodud lisas 22

Ettevõtte arvelduslaenu liimit on 28 500 tuhat krooni, faktooringulimiit 25 700 tuhat krooni.

Juhatuselüige:



28.06.2006

Lisa 13 Maksuvõlad ja maksude ettemaksed

	<u>31.12.2005</u>	<u>31.12.2004</u>
Maksuliik		
Sotsiaalmaks	4 856	3 296
Käibemaks	2 832	5 355
Isiku tulumaks	2 635	1 873
Ettevõtte tulumaks	374	139
Töötuskindlustus	177	134
Kogumispension	153	93
Maamaks	14	
Maksuvõlad kokku	11 041	10 890
Maksude ettemaksed		
Käibemaks	2 956	
Maksude ettemaksed kokku	2 956	

Lisa 14 Viitvõlad ja ettemakstud tulevaste perioodide tulud

	<u>31.12.2005</u>	<u>31.12.2004</u>
Võlad töövõtjatele	7 363	6 345
Tulevaste perioodide tulu sihtfinantseerimisest	472	657
Lühiajalised eraldised	73	611
Ettemakstud tulevaste perioodide tulud	3 672	156
Muud viitvõlad	751	1598
Viitvõlad kokku	12 331	9 367

Lisa 15 Omakapital


	<u>31.12.2005</u>	<u>31.12.2004</u>
Aktiivkapital (tuhandetes kroonides)	80 000	80 000
Aktsiate arv (tuhandetes tükkides)	8 000	8 000
Aktsiate nimiväärtus(kroonides)	10	10

Ettevõtte on seaduses ette nähtud kohustus suurendada kohustuslikku reservkapitali 1/20 võrra aruandeaasta puhaskasumist, mis moodustab seisuga 31.12.2005 318 tuhat krooni.

Ettevõtte jaotamata kasum pärast kohustusliku reservkapitali mahaarvamist on seisuga 31.12.2005 38 812 tuhat krooni. Dividendide väljamaksmisel omanikele kaasneks tulumaksukulu 23/77 netodividendina väljamakstavalt summalt. Seega oleks dividendidena võimalik välja maksta 29 885 tuhat krooni, millega kaasneks tulumaks summas 8 927 tuhat krooni.

Tulenevalt Eesti Ühispanega laenulepingu eritingimustest, ei saa omanikele dividende välja maksta panga eeleneva kirjaliku nõusolekuta.

Juhatuses liige:



SISSE TULNUD

28. 06. 2006

Lisa 16 Müügitulu

	<u>2 005</u>	<u>2 004</u>
Omatoodangu müük		
kaubagruppide lõikes		
Omatoodetud piimatooted	532 510	546 739
Teenustööna valmistatud piimatooted		4 389
Mahlad	19 137	20 079
glasuurkohukesed	83 614	77 021
seadmete hooldus-remont ja muud teenused	43 594	37 506
Omatoodangu müük kokku	678 855	685 734
Müügiks soetatud kaubad	184 807	107 070
Muu müük	12 112	11 700
Müügitulu kokku	875 774	804 504
<i>sh. eksport EL riikidesse</i>	<i>68 361</i>	<i>48 160</i>
<i>sh. muu eksport</i>	<i>90</i>	<i>0</i>
Eksporditi järgmistesse riikidesse:		
Leedu Vabariik	19 921	19 943
Läti Vabariik	31 707	13 287
Soome Vabariik	16 146	10 209
Saksamaa	581	4 648
Poola	6	50
Rootsi		23
Venemaa	90	
	<u>68 451</u>	<u>48 160</u>

Juhatause liige:



28.06.2006

Lisa 17 Müüdnud toodangu kulu

	<u>2 005</u>	<u>2 004</u>
Omatoodetud piimatooted	456 453	474 097
Mahlad	14 735	15 408
Teenustööna valmistatud piimatooted		4 407
glasuurkohukesed	64 779	62 367
seadmete hooldu-remondi ja muude teenuste müügikulud	37 642	31 542
Müüdnud toodangu kulu kokku	573 609	587 821
Müügiks soetatud kauba kulu	180 325	102 560
Muu müügikulu	8 842	11 903
Muu kaubakulu	4 842	2 824
Müügikulu kokku	767 618	705 108

Lisa 18 Turustuskulud

	<u>2 005</u>	<u>2 004</u>
Palgad-ja maksud	16 998	18 351
Valmistoodangu transport	23 136	21 460
Reklaamikulud	12 054	11 357
Põhivara renditasud	992	1 598
Muud	8 854	9 046
Kokku turustuskulud	62 034	61 812

Lisa 19 Üldhalduskulud

	<u>2 005</u>	<u>2 004</u>
Palgad-ja maksud	10 993	7 045
Mitmesugused teenused	11 756	8 834
Kontorikulud	1 183	768
Kulum	6 033	21 499
Infotehnoloogiakulud	2 169	
Muud kulud	7 925	5 317
Kokku üldhalduskulud	40 059	43 463

Lisa 20 Muud äritulud

	<u>2 005</u>	<u>2 004</u>
Kasum põhivara müügist	9 183	310
Tulud põhivara rendist	595	624
PRIA koorekasutus toetus	826	303
Mahakantud nõuete laekumine		4 914
Muud	783	877
Kokku muud äritulud	11 387	7 028

Juhatuses liige:



Harju Maakohus
Registriosakond
SISSE TULNUD

28.06.2006

Lisa 21 Tehingud seotud osapooltega

Ettevõtte aastaaruande koostamisel on loetud seotud osapoolteks:

1. Tütarettevõtted
2. Emaettevõtte juhatuse ja nõukogu liikmetega seotud ettevõtted

	<u>2 005</u>		<u>2 004</u>	
	Ostud	Müügid	Ostud	Müügid
Kaupade ost-müük				
Tütarettevõtted	44 178	25 980	48 259	23 814
Teenuste ost-müük				
Tütarettevõtted	22 973	2 954	10 685	867
Juhatus ja nõukogu liikmetega seotud ettevõtted	6 425	4	6 208	0
Teenuste ost-müük kokku	29 398	2 958	16 893	867

Saldod seotud osapooltega

	<u>31.12.2005</u>	<u>31.12.2004</u>
Lühiajalised nõuded		
Tütraettevõtted	1 196	1 076
Lühiajalised kohustused		
Tütarettevõtted	2 479	4 233
Juhatus ja nõukogu liikmetega seotud ettevõtted	604	549
Lühiajalised kohustused kokku	3 083	5 858

Ettevõtte juhtkonna hinnangul ei ole tehingutes seotud osapooltega kasutatud turuhinnast oluliselt erinevaid hindu.

Tütarettevõtetega seotud omavahelised ostud-müügid ning nõuded-kohustused on kontserni aruandes elimineeritud.

Lisa 22 Laenude tagatised ja panditud varad

Saadud laenud, mille jääk kokku seisuga 31.12.2005 oli 109 744 tuh.krooni (lisa 12) on tagatud järgmiselt:

1. Hüpotek kinnistule asukohaga Pärnu mnt.139E, 139E/2,139E/9
2. Hüpotek kinnistule asukohaga Pärnu mnt.139E/3/4/6/7/8 1800/31437 mõttelist osa
3. Kommertspant vallasvarale
4. Väärtpaberipant - AS Kohuke aktsiad (56690 tk) , Kalevi aktsiad
5. Registerpant - kaubamärgid "Tere" ja "Merevaik"
6. Hüpotek kinnistule asukohaga Pikk tn.4, Kose alevik Harjumaal

Juhatus liige:



28.06.2006

Lisa 23 Konsolideerimata bilanss

	<u>31.12.2005</u>	<u>31.12.2004</u> <u>korrigeeritud</u>
VARAD		
Käibevara		
Raha ja pangakontod	48	125
Aktsiad ja muud väärtpaberid	68 902	58 344
Nõuded ostjate vastu	45 439	36 186
Muud nõuded	12 555	13 742
Viitlaekumised ja ettemaksed	1 651	1 350
Varud ja müügiks soetatud kaubad	22 131	24 275
Käibevara kokku	150 726	134 022
Põhivara		
Pikaajalised finantsinvesteeringud	22 733	24 853
Materiaalne põhivara	165 126	185 422
Immateriaalne põhivara	3 046	683
Põhivara kokku	190 905	210 958
VARAD KOKKU	341 631	344 980
KOHUSTUSED JA OMAKAPITAL		
Lühiajalised kohustused		
Võlakohustused	62 550	59 562
Ostjate ettemaksud	143	
Võlad tarnijatele	94 530	89 671
Muud lühiajalised võlad	2 502	4 450
Maksuvõlad	7 199	5 766
Viitvõlad ja ettemakstud tulevaste perioodide tulud	4 611	4 020
Lühiajalised kohustused kokku	171 535	163 469
Pikaajalised kohustused		
Pikaajalised võlakohustused	75 188	89 123
Pikaajalised kohustused kokku	75 188	89 123
KOHUSTUSED KOKKU	246 723	252 592
Omakapital		
Aktsiakapital	80 000	80 000
Kohustuslik reservkapital	3 194	2 286
Eelmiste perioodide jaotamata kasum(-kahjum)	9 194	-13 513
Aruandeaasta kasum (- kahjum)	2 520	23 615
Omakapital kokku	94 908	92 388
KOHUSTUSED JA OMAKAPITAL KOKKU	341 631	344 980

Juhatusel liige:



Harju Maakohus
Registriosakond
SISSE TULNUD

28.06.2006

Lisa 24 Konsolideerimata kasumiaruanne

	<u>2005</u>	<u>2004</u> <u>korregeeritud</u>
Müügitulu	818 344	760 650
Müüdid kaupade ja teenuste kulu	-734 964	-682 080
Brutokasum	83 380	78 570
Turustuskulud	-53 974	-56 326
Üldhalduskulud	-31 691	-25 555
Muud äritulud	8 952	6 332
Muud ärikulud	-2 880	-1 925
Ärikasum	3 787	1 096
Finantstulud-ja kulud		
Finantstulud ja -kulud tütarettevõtete aktsiateilt		
Intressikulud	-7 611	-8 838
Kahjum valuutakursi muutustest		0
Finantstulud lühiajalistelt aktsiateilt	7 361	33 084
Muud finantstulud ja -kulud	-1 017	-1 727
Muud finantstulud-kulud kokku	-1 267	22 519
Aruandeaasta puhaskasum	2 520	23 615

Juhatus liige:



Lisa 25 Konsolideerimata rahavoogude aruanne

	<u>2005</u>	<u>2004</u>
Rahavood äritegevusest		
Ärikasum	3 787	1 096
<i>Korrigeerimised</i>		
Põhivara kulum	23 589	22 509
Kasum põhivarast	-7 233	-272
Kahjum põhivarast	43	6
Makstud intressid	-7 575	-9 022
Äritegevusega seotud nõuete ja ettemaksete muutus	-9 556	-1 489
Varude muutus	2 144	-176
Äritegevusega seotud kohustuste ja ettemaksete muutus	6 370	22674
Rahavood äritegevusest kokku	11 569	35 326
Rahavood investeeringutest		
Põhivara soetamine	-3 781	-4 404
Põhivara müük	10 192	1 197
Soetatud lühiajalised aktsiad	-3 240	-120
Antud laenud		-1377
Antud laenude tagasimaksed	1 230	220
Aktsiate müük	80	10083
Investeeringutega seotud nõuete muutus		-10083
Pikaajalise nõude laekumine	2 040	
Saadud intressid	2	6
Rahavood investeeringutest kokku	6 523	-4 478
Rahavood finantseerimisest		
Saadud laenud		8000
Tagastatud laenud	-12 864	-33200
Kapitalirendimaksete tasumine	-5 305	-5664
Rahavood finantseerimisest kokku	-18 169	-30 864
Rahajäägi muutus	-77	-16
Raha jääk perioodi algul	125	141
Raha jääk perioodi lõpus	48	125

Juhatusel liige:




28.06.2006

Lisa 26

Konsolideerimata omakapitali muutuste aruanne

	Aktiivkapital	Kohustuslik reservkapital	Jaotamata kasum(- kahjum)	Kokku
Saldo seisuga 31.12.2003	80 000	896	20 448	101 344
2003.a.aastaruandes kajastatud arvestuspõhimõtete muutmise mõju			-32 571	-32 571
Korrigeeritud saldo seisuga 01.01.2004	80 000	896	-12 123	68 773
Kohustusliku reservkapitali suurendamine		1 390	-1 390	0
2004.a. puhaskasum (korrigeeritud)			23 615	23 615
Saldo seisuga 31.12.2004				
Saldo 2004.a.aastaruandes Arvestuspõhimõtete muutmise mõju	80 000	2 286	37 213	119 499
			-27 111	-27 111
Korrigeeritud saldo seisuga 31.12.2004	80 000	2 286	10 102	92 388
Kohustusliku reservkapitali suurendamine		908	-908	0
Aruandeperioodi puhaskasum			2 520	2 520
Saldo seisuga 31.12.2005	80 000	3 194	11 714	94 908

Juhatusel liige:



AUDIITORI JÄRELDUSOTSUS TALLINNA PIIMATÖÖSTUSE AS AASTAARUANDELE

28.06.2006

Olen auditeerinud Tallinna Piimatööstuse AS (edaspidi "emaettevõtte") 31. detsembril 2005 lõppenud majandusaasta kohta koostatud konsolideerimata raamatupidamise aastaaruannet ja Tallinna Piimatööstuse AS konsolideerimisgrupi (edaspidi "kontsern") 31. detsembril 2005 lõppenud konsolideeritud raamatupidamise aastaaruannet. Nimetatud aruanded, millised on esitatud koos kajastamiseks nii emaettevõtte kui ka kontserni finantsseisundit, majandustulemust ja rahavoogusid, on toodud lehekülgedel 6 kuni 28 ning nende õigsuse eest vastutab ettevõtte juhatus. Minu ülesanne on anda auditi tulemustele tuginedes hinnang emaettevõtte konsolideerimata raamatupidamise aastaaruande ja kontserni konsolideeritud raamatupidamise aastaaruande kohta.

Sooritasin auditi kooskõlas Eesti Vabariigi auditeerimiseeskirjaga. Nimetatud eeskiri nõuab, et audit planeeritaks ja sooritataks viisil, mis võimaldaks piisava kindlustundega otsustada ega raamatupidamise aastaaruanne ei sisalda olulisi vigu ega ebatäpsusi. Auditi käigus olen väljavõtteliselt kontrollinud tõendusmaterjale, millel põhinevad raamatupidamise aastaaruandes esitatud näitajad. Minu audit hõlmas ka raamatupidamise aastaaruande koostamisel kasutatud arvestuspõhimõtete ja juhtkonnapoolsete raamatupidamislike hinnangute kriitilist analüüsi ning seisukohavõttu raamatupidamise aastaaruande esituslaadi suhtes tervikuna. Arvan, et minu audit annab piisava aluse arvamuse avaldamiseks raamatupidamise aastaaruande kohta.


Emaettevõtte

Olen seisukohal, et ülalmainitud konsolideerimata raamatupidamise aastaaruanne mis näitab 2005. aasta finantstulemuseks 2 520 tuhat krooni kasumit ja bilansimahuks 341 631 tuhat krooni kajastab kooskõlas Eesti Vabariigi raamatupidamise seadusega olulises osas õigesti ja õiglaselt emaettevõtte finantsseisundit seisuga 31. detsember 2005 ning siis lõppenud aruandeperioodi majandustulemust ja rahavoogusid.

Kontsern

Olen seisukohal, et ülalmainitud konsolideeritud raamatupidamise aastaaruanne mis näitab 2005. aasta finantstulemuseks 6 362 tuhat krooni kasumit ja bilansimahuks 458 551 tuhat krooni kajastab kooskõlas Eesti Vabariigi raamatupidamise seadusega olulises osas õigesti ja õiglaselt kontserni finantsseisundit seisuga 31. detsember 2005 ning siis lõppenud aruandeperioodi majandustulemust ja rahavoogusid.

Tallinnas, 27. aprillil 2006.a.


Helge Akke
Vannutatud audiitor
Tunnistus nr. 266



2.8.06. 2006

Kasumi jaotamise ettepanek


Tallinna Piimatööstuse AS kontserni jaotamata kasum on järgmine:

2005. a. puhaskasum	6 362	tuh. krooni
Kokku jaotamata kasum	39 130	tuh. krooni

Juhatus teeb aktsionäride üldkoosolekule ettepaneku jaotada jaotamata kasum alljärgnevalt:

1. Eraldis kohustuslikku reservkapitali	318	tuh. krooni
2. Jaotamata kasum	38 812	tuh. krooni

Juhatus liige:



Harju Maakohus
Registriosakond
SISSE TULNUD

Juhatus ja nõukogu allkirjad 2005.a. majandusaasta aruandele 28.06. 2006

Tallinna Piimatööstuse AS 2005.a. majandusaasta aruande, mis on kinnitatud aktsionäride üldkoosoleku poolt, allkirjastamine

01.06.06

Juhatusesimees

Kadi Lambot

Nõukogu esimees

Aare Annus

01.06.2006

Juhatuseliige

Rein Parelo

Nõukogu liige

Oliver Kruuda

02.06.2006

Juhatuseliige

Ülo Kivine

Nõukogu liige

Heino Priimägi

02.06.2006

Juhatuseliige

Siret Liivamägi

Nõukogu liige

Allan Viirma

Juhatuseliige:

28.06.2006

Üle 10% aktsiaid omavate aktsionäride nimekiri

Emitent: Tallinna Piimatööstuse AS
Registrikood: 10046724
Väärtpaberi nimi: Tallinna Piimatööstuse lihtaktsia
Väärtpaberite arv kokku: 8 000 000
Nimiväärtus: 10 EEK

	Osalus	Aadress	Registrikood
1. OÜ Linderin Grupp	67 %	Pärnu mnt. 160, Tallinn 11317	10515840
2. Vipes Invest OÜ	15%	Pärnu mnt.139E, Tallinn 11314	10559694

Juhatuselüige:

