

14.06.2004

Anne MAZURENKO *27*
.....

AS JALAJÄLG

Konsolideeritud majandusaasta aruanne 2003

Ettevõtte ärinimi: AS JALAJÄLG

Majandusaasta algus: 01. jaanuar

Majandusaasta lõpp: 31. detsember

Aadress: Pärnu mnt. 142a, Tallinn 11317

Registrikood: 10188051

Telefon: (372) 6548 400

Faks: (372) 6548 401

Juhatus: Anti Kalle
Are Altraja

Põhitegevusala: spordikaupade hulgimüük

Audiitor: Sulev Luiga, KPMG Estonia

Lisatud dokumendid

1. Audiitori järeldusotsus
2. Kasumi jaotamise ettepanek
3. Üle 10 protsendi aktsiaid omavate aktsionäride nimekiri

14. 06. 2004

SISUKORD

Tegevusaruanne	3
Raamatupidamise aastaaruanne	5
Juhatuse deklaratsioon	5
Bilanss	6
Kasumiaruanne	8
Rahavoogude aruanne	9
Omakapitali muutuste aruanne	10
Konsolideeritud raamatupidamise aastaaruande lisad	11
Lisa 1. Raamatupidamise aastaaruande koostamisel kasutatud arvestusmeetodid ja hindamisalused	11
Lisa 2. Nõuded ostjatele	13
Lisa 3. Maksuvõlad ja maksude ettemaksed	14
Lisa 4. Varud	15
Lisa 5. Tütarettevõtte aktsiad	16
Lisa 6. Põhivara	17
Lisa 7. Immateriaalne põhivara	19
Lisa 8. Kapitalirent	20
Lisa 9. Võlakohustused ja garantiid	20
Lisa 10. Potentsiaalsed kohustused	21
Lisa 11. Müügitulu tegevusalade ja geograafiliste piirkondade lõikes	21
Lisa 12. Muud Äritulud	21
Lisa 13. Tehingud seotud osapooltega	22
Lisa 14. Mitmesugused tegevuskulud	23
Lisa 15. Rahavoogude aruanne	23
Juhatuse ja nõukogu allkirjad 2003. aasta majandusaasta aruandele	24
Audiitori järeldusotsus	25
Kasumi jaotamise ettepanek	26
Aktsionäride nimekiri	27



14.06.2004

AS JALAJÄLG KONTSERNI TEGEVUSARUANNE

Vastavalt Eesti Vabariigi raamatupidamise seaduse nõudele on AS Jalajalg 2003.a. majandusaruanne esitatud konsolideerimisgrupi majandusaasta aruandena. Aruande periood on esmakordselt 01.01-31.12. Majandusaasta muutmisest tingituna on eelmine majandusaasta 7 kuuline (01.06.2002-31.12.2002). 01.09.03 omandati 100% osalus Läti senises sidusettevõttes SIA Viva Sport. Alates sellest on ka SIA Viva Sport aruandesse konsolideeritud tütarettevõttena (rida-realt). Konsolideerimisgruppi kuulub ka Leedu ettevõtte UAB Sport Line (AS Jalajalg osalus 89,5%).

2003. aasta majandusaasta lõppes nii AS-le Jalajalg kui AS Jalajalg kontsernil heade majandustulemustega. Kontserni äritulud olid 216 miljonit krooni ja AS Jalajalg äritulud 166 miljonit krooni (võrdluseks 2002. a. AS Jalajalg vastav periood 155 miljonit krooni, kasv 7%). Lõppenud majandusaasta puhaskasumiks kujunes nii kontsernil kui AS-l Jalajalg 14,9 miljonit krooni.

Kontserni bilansimaht 31. detsembril 2003 oli 117 miljonit krooni, mis on võrreldes 31.12.02 seisuga 39 miljonit krooni rohkem (sellest 11 mln. krooni lisandus SIA Viva Sport bilansimahu lisandumisega). Aktivas suurenesid nõuded ostjate vastu (+17 mln kr), mitmesugused nõuded (+8 mln kr), varud (+10 mln kr) ja põhivarad (+3 mln kr), passiva poolel suurenesid võlakohustused (lühiajalised +22 mln kr ja pikaajalised +2 mln kr).


Kontserni omakapital suurenes 2003. aastal 13 mln krooni, moodustades aruandeaasta lõpul 35% bilansimahust (ka 31.12.2002 35%). AS-l Jalajalg seisuga 31.12.03 moodustas omakapital 55% (31.12.2002 oli 48%) bilansimahust. Kontserni varade tootlikkus (ROA) oli 15% (2002.a. 7 kuud ROA 8%) ja omakapitali tootlikkus (ROE) oli 43% (2002.a. 7 kuud ROE 25%). (Tootlikkuse suhtarvud on arvatud, arvestades perioodi alguse ja lõpu keskmist näitajat.)

AS Jalajalg keskmine töötajate arv oli 44, kontsernis kokku 149.

Kontserni palgakulu oli 14 miljonit krooni (AS Jalajalg 6,8 mln krooni), millest juhatuse liikmetele maksti 0,9 miljonit krooni ja nõukogu liikmetele 12,5 tuh krooni.

AS Jalajalg olulisemad sündmused 2003.a. jooksul olid järgmised:

- Nike peakontoriga sõlmitud distributsioonilepingus võetud eesmärkide täitmine, tänu millele pikendati distributsioonilepingut.
- Ettevõtte juhtkonna vahetus. Omanikud Anti Kalle ja Are Altraja jätkavad tegutsemist juhatuse liikmetena ning ettevõttesisesed edutamise tulemusena jätkab tegevjuhina Rainer Tops.
- Peamise maksevaluutana kasutusel oleva USA dollari kursi jätkuv langus on mõjunud positiivselt müügi brutorentaabluse tõusule.
- Alustati otsekoostööd Nike partnerettevõtetega, et siseneda uutele turgudele – Viviesa (ujumisriided), Marchon (prillid), Seiko (kellad), Bauer (uisud ja rulluisud).
- Jätkunud on tihe koostöö turul tegutsevate spordiliitude, koondiste, klubide ja tegevspordlastega. Jätkati marketingialast koostööd jalgpalli ja korvpalli esindusmeeskondadega ja klubidega nagu Eesti Jalgpallikoondis, FC Flora, BC Tallinna Kalev, BC Tartu Rock, BC EBS/Nybit samuti kergejõustikuklubidega. Jätkuvalt osaleti spordiüritustel Tallinna Sügisjooks ja Eesti Aeroobikafestival, mis tänaseks on kasvanud osalejate arvult suurimateks ja populaarsemateks vastava ala rahvaspordiüritusteks. Endiselt toetati ja organiseeriti laste ja noorte spordiüritusi nagu 10-Olümpiastarti, Nike Cup korvpallis ja Nike Premier Cup



14. 06. 2004

jalgpallis. Esmakordselt alustati koostööd perspektiivikate ujujatega Jane Trepri ja Rasmus Kütiga, et toetada ujumisriiete müüki.

- Olulist rõhku on pandud jaeklientide klienditeeninduse kvaliteedi tõusule ja tooteinfo kättesaadavaks tegemisele kõikidele jaemüüjatele läbi regulaarsete kliendi- ja tootekoolitusprogrammide.

Tütarettevõtted

- SIA-s Viva Sport omandati 100% aktsiatest.
- Suurenesid jaepinnad avatud kaupluste arvult. Juunis avas AS Jalajalg tütarettevõtte Lätis SIA Viva Sport Domina kaubanduskeskuses Riias arvult kolmanda esinduskaupluse Lätis. Nimetatud kauplus on esimene vaid jalatsite kauplus regioonis.
- Leedus avas UAB Sport Line kokku 4 kauplust – 3 kauplust Sportline ja ühe kaupluse Neto Sport.
- Lätis on hoitud tugevaid marketingialaseid sidemeid esindusmeeskondadega jalgpallis ja korvpallis – FC Skonto ja BC Venspils'iga, Leedus rahvuskoondisega korvpallis ja juhtiva korvpalliklubi BC Lietuvos Rytas'iga.

AS Jalajalg tulevikukavad järgmisel majandusaastal oleksid järgmised:

- Nike distributsioonilepinguga võetud kohustuslike müügimahtude täitmine, mis tähendab vähemalt 15% suurust käibekasvu Baltikumis. Eelkõige tuleb agressiivselt kasvada Läti ja Leedu turul (40-50% kasvu).
- Leedus UAB Sport Line jaotamine hulgi- ja jaemüügi ettevõtteks alates juunist, mis peab tagama paremad tulemused läbi suurema spetsialiseerumise. Seejärel jaettevõtte müük ettevõttele Sportland Group AS.
- Klientide jaemüügiefektiivsuse kasvatamine läbi meie parema müügi- ja turundustegevuse. Võtmeklientide laienemisele ja arengule kaasaaitamine.
- Uute kategooriate (ujumine, rulluisud, vaba-aja uisud, golf) edukas lansseerimine ning positsioonide võtmine igal üksikul turul. Müügimahtude kasvatamine kellade ja päikesepriilide turul.
- Marketingiplaani senisest efektiivsem elluviimine kogu Baltikumis ning kategooriaspetsiifilisema (ACG, jooks) turunduse rakendamine.
- Citysport kaupluste kogukäibe kasvatamine 35-40%. 2 uue kaupluse Citysport kaupluse avamine Eestis (muuhulgas uue kontseptsiooni – Citysport Women turuletoomine) ning esimese kaupluse avamine Leedus.
- Kontserni eelarve täitmine eeldab 30% käibekasvu.
- Motiveeritud ja pühendunud personali arengu tagamine, mis vastab NIKE International standarditele.
- Eesti, Läti, Leedu ühinemisel Euroopa Liiduga ettevõtte sujuv üleminek uude keskkonda ja uute võimaluste rakendamine.
- Planeeritud arengukulude mõistlik juhtimine, mis peab tagama kontserni tegevuse peale distributsioonilepingu lõppemist. Muuhulgas jaekaubanduse alustamine Venemaal koostöös Nike Venemaa esindusega.

Kokkuvõtteks võib öelda, et seitsmendal majandusaastal sai tehtud planeeritud strateegilised tegevused, mis tagasid rahuldava majandustulemuse. Järgmisel majandusaastalt ootame võetud kohustuste täitmist ning olulist arenguhüpet nii kvantitatiivsel kui kvalitatiivsel tasandil.



14. 06. 2004

RAAMATUPIDAMISE AASTAARUANNE

.....

Kontserni juhatuse deklaratsioon


Juhatus deklareerib oma vastutust lehekülgedel 5 kuni 23 esitatud AS Jalajalg ja kontserni konsolideeritud raamatupidamise aastaaruande koostamise õigsuse eest ning kinnitab, et:

- konsolideeritud raamatupidamise aastaaruande koostamisel rakendatud arvestuspõhimõtted on vastavuses Eesti hea raamatupidamistavaga;
- konsolideeritud raamatupidamise aastaaruanne kajastab õigesti ja õiglaselt AS Jalajalg ja kontserni finantsseisundit ja majandustulemust ja rahavoogusid;
- kõik teadaolevad olulised asjaolud, mis on selgunud aruande valmimise kuupäevani, on konsolideeritud raamatupidamise aastaaruandes nõuetekohaselt arvesse võetud ja esitatud;
- AS Jalajalg, UAB Sport Line ja SIA Viva Sport on jätkuvalt tegutsevad.

Juhatus

Juhatusesimees:

Anti Kalle


 12.04. 2004

Juhatuseliige:

Are Altraja

 12.04. 2004


Juhatuseliige



Initialed for identification purposes only

Allkirjastatud identifitseerimiseks

Date/kuupäev..... 12.04.2004

Signature/allkiri..... 

KPMG, Tallinn

14. 06. 2004

Bilanss (kroonides)

VARAD

	Lisa	Konsolideeritud 31.12.2003	Konsolideeritud 31.12.2002	AS Jalajalg 31.12.2003	AS Jalajalg 31.12.2002
Käibevara					
RAHA JA PANGAKONTOD		885 287	2 813 874	133 746	1 277 450
NÕUDED OSTJATE VASTU					
Ostjatele laekumata arved	2	22 475 414	5 432 383	9 274 594	3 769 701
Ebatõenäoliselt laekuvad arved	2	0	-22 254	0	-22 254
Kokku nõuded ostjate vastu		22 475 414	5 410 129	9 274 594	3 747 447
MITMESUGUSED NÕUDED					
Nõuded tütarettevõtetele	13	0	0	5 221 753	7 555 754
Nõuded sidusettevõtetele		0	9 131 622	0	9 131 622
Muud lühiajalised nõuded	13	18 186 871	1 523 429	18 186 871	1 265 360
Kokku mitmesugused nõuded		18 186 871	10 655 051	23 408 624	17 952 736
VIITLAEKUMISED					
Muud viitlaekumised		90 056	0	9 960	0
Kokku viitlaekumised		90 056	0	9 960	0
ETTEMAKSED					
Maksude ettemaksed ja tagasinõuded	3	2 981 320	2 037 535	1 024 412	662 889
Tulevaste perioodide ettemakstud kulud		3 035 380	688 004	378 421	279 604
Kokku ettemaksed		6 016 700	2 725 538	1 402 833	942 493
VARUD	4				
Müügiks ostetud kaubad		40 033 592	30 598 263	11 238 908	10 565 113
Ettemaksed tarnijatele		131 564	0	0	0
Kokku Varud		40 165 156	30 598 263	11 238 908	10 565 113
Kokku käibevara		87 819 484	52 202 855	45 468 665	34 485 239
Põhivara					
PIKAAJALISED FINANTSINVESTEERINGUD					
Tütarettevõtete aktsiad või osad	5	0	0	9 921 624	2 653 417
Sidusettevõtete aktsiad või osad	5	0	1 471 045	0	1 471 045
Mitmesugused pikaajalised nõuded	13	15 144 934	15 144 934	15 000 000	15 000 000
Kokku pikaajalised finantsinvesteeringud		15 144 934	16 615 979	24 921 624	19 124 462
MATERIAALNE PÕHIVARA					
Masinad ja seadmed	6	8 486 537	5 838 529	4 717 202	3 529 444
Muu materiaalne põhivara		19 977 742	13 390 111	6 584 894	7 503 996
Akumuleeritud põhivara kulum (miinus)		-15 013 919	-10 112 436	-7 699 274	-6 703 093
Ettemaks põhivara eest		486 075	0	486 075	0
Kokku materiaalne põhivara		13 936 435	9 116 203	4 088 897	4 330 347
IMMATERIAALNE PÕHIVARA					
Ostetud litsentsid	7	57 786	63 446	28 349	52 471
Kokku immateriaalne põhivara		57 786	63 446	28 349	52 471
Kokku põhivara		29 139 155	25 795 628	29 038 870	23 507 280
AKTIVA KOKKU		116 958 639	77 998 483	74 507 535	57 992 519

Juhatusel liige



Initialled for identification purposes only

Altkirjastatud identifitseerimiseks

Date/kuupäev.....12.04.2004.....

Signature/allkiri..........

KPMG, Tallinn

14. 06. 2004

KOHUSTUSED JA OMAKAPITAL

	Lisa	Konsolideeritud 31.12.2003	Konsolideeritud 31.12.2002	AS Jalajalg 31.12.2003	AS Jalajalg 31.12.2002
Kohustused					
LÜHIAJALISED KOHUSTUSED					
VÕLAKOHUSTUSED					
Mitmesugused võlakohustused	8, 9	7 126 898	1 739 674	5 307 243	771 502
Lühiajalised laenud krediidiasutustelt	9	25 073 837	9 356 689	0	0
Kokku võlakohustused		32 200 735	11 096 363	5 307 243	771 502
OSTJATE ETTEMAKSED		327 577	140 189	251 605	57 365
VÕLAD TARNIJATELE		34 202 091	32 834 833	23 318 715	25 051 033
MAKSUVÕLAD	3	3 202 294	1 842 487	1 215 787	1 289 843
VIITVÕLAD					
Võlad töövõtjatele		2 009 438	1 468 579	992 175	868 335
Dividendivõlad		954 400	1 780 000	954 400	1 780 000
Muud viitvõlad		56 804	5 663	200	5 664
Kokku viitvõlad		3 020 642	3 254 242	1 946 775	2 653 999
Lühiajalised kohustused kokku		72 953 340	49 168 113	32 040 125	29 823 742
PIKAAJALISED KOHUSTUSED					
PIKAAJALISED VÕLAKOHUSTUSED					
Pikaajaline liisingu võlgnevus	8	2 349 530	781 035	1 433 041	518 009
Kokku pikaajalised võlakohustused		2 349 530	781 035	1 433 041	518 009
Pikaajalised kohustused kokku		2 349 530	781 035	1 433 041	518 009
VÄHEMUSOSALUS		621 399	363 449	0	0
Omakapital aktsiaseltsis					
AKTSIAKAPITAL		5 500 000	5 500 000	5 500 000	5 500 000
RESERVID					
Kohustuslik reservkapital		550 000	550 000	550 000	550 000
Muud reservid					
EELMISTE PERIOODIDE JAOTAMATA KASUM		20 640 768	15 271 464	20 640 768	15 271 464
ARUANDEAASTA KASUM (-KAHJUM)		14 888 250	6 329 304	14 888 250	6 329 304
Realiseerimata kursivahe konsolideeritud bilansis		-544 649	35 117	-544 649	0
Kokku omakapital		41 034 369	27 685 885	41 034 369	27 650 768
KOHUSTUSED JA OMAKAPITAL KOKKU		116 958 639	77 998 483	74 507 535	57 992 519

Juhatusel liige



Initialed for identification purposes only

Allkirjastatud identifitseerimiseks

Date/kuupäev.....12.04.2004.....

Signature/allkiri..........

KPMG, Tallinn

14. 06. 2004

Kasumiaruanne

(kroonides)	Konsolideeritud		AS Jalajalg	AS Jalajalg	
	Lisa	2003	2002 7 kuud	2003	2002 7 kuud
Äritulud					
MÜÜGITULU	11	211 845 795	110 030 970	163 106 095	85 314 436
MUUD ÄRITULUD	12	3 953 728	2 759 492	3 222 082	1 379 920
Kokku äritulud		215 799 524	112 790 462	166 328 177	86 694 356
Äriksulud					
KAUBAD, TOORE, MATERJAL JA TEENUSED		129 774 044	69 533 821	113 866 466	60 615 871
MITMESUGUSED TEGEVUSKULUD	14	46 758 260	22 278 909	25 940 006	11 362 479
TÖÖJÕUKULUD		18 652 582	8 629 856	9 058 772	4 802 316
Palgakulu		14 157 749	6 500 218	6 762 540	3 581 767
Sotsiaalmaksud		4 494 833	2 129 638	2 296 232	1 220 549
PÕHIVARA KULUM		4 416 149	2 621 166	2 425 098	1 597 097
Põhivara kulum		4 416 149	2 621 166	2 425 098	1 597 097
MUUD ÄRIKULUD		784 934	755 344	324 562	168 164
Kokku äriksulud		200 385 970	103 819 096	151 614 904	78 545 927
Ärikasum		15 413 554	8 971 365	14 713 273	8 148 429
FINANTSTULUD JA -KULUD					
Finantstulud tütarettevõtjate aktsiatelt		0	0	-1064338	-350200
Finantskulud sidusettevõtjate aktsiatelt		2 096 818	16 181	2 096 818	16 181
Finantstulud ja -kulud investeringutelt		-81 928	31 420	-81 928	31 420
Intressikulud		-2 089 105	-1 547 733	-1 135 409	-975 445
Kasum (kahjum) valuutakursi muutustest		271 431	-570 050	-89 019	-144 070
Muud finantstulud ja -kulud		787 596	235 831	786 150	235 421
Kokku finantstulud ja -kulud		984 812	-1 834 351	512 274	-1 186 693
Kasum enne tulumaksustamist		16 398 365	7 137 014	15 225 547	6 961 736
Tulumaks		1 252 165	863 574	337 297	632 432
Puhaskasum enne vähemusosa		15 146 200	6 273 440	14 888 250	6 329 304
Vähemusosaluse kasumi osa		257 950	-55 864	0	0
ARUANDEAASTA PUHASKASUM		14 888 250	6 329 304	14 888 250	6 329 304

Juhatuselge



Initialed for identification purposes only

Allkirjastatud identifitseerimiseks

Date/kuupäev.....12.04.2004.....

Signature/allkiri..........

KPMG, Tallinn

14.06.2004

Rahavoogude aruanne

(kroonides)

	Lisa	konsolideeritud 2003	konsolideeritud 2002	AS Jalajalg 2003	AS Jalajalg 2002
			7 kuud		7 kuud
Rahavood äritegevusest					
Ärikasum		15 413 554	8 971 365	14 713 273	8 148 429
Korrigeerimised					
Põhivara kulum	6,7	4 416 149	2 621 166	2 425 098	1 597 097
Kasum /kahjum põhivara müügist	6,7	-400	-100	-400	-100
Kahjum põhivara mahakandmisest	6,7	55 463	0	55 463	0
Äritegevusega seotud nõuete ja ettemaksete muutus		-9 633 579	14 146 997	-16 295 032	14 960 034
Varude muutus		-6 015 355	3 651 849	-673 795	2 146 329
Äritegevusega seotud kohustuste ja ettemaksete muutus		-8 419 097	-3 824 158	-2 500 980	-6 104 275
Makstud intressid		-2 089 105	-1 547 733	-1 135 409	-975 444
Makstud ettevõtte tulumaks		-1 204 943	-863 574	-290 075	0
Kokku rahavood äritegevusest		-7 477 313	23 155 812	-3 701 857	19 772 070
Rahavood investeerimistegevusest					
Materiaalse ja immateriaalse põhivara ost	6,7	-1 391 778	-962 152	-866 283	-503 008
Materiaalse ja immateriaalse põhivara müük	6,7	400	100	400	100
Tütarettevõtete ost	5	0	0	0	-1 236 241
Antud laenud		-12 311 228	-15 144 934	-12 311 228	-15 000 000
Antud laenude tagasimaksed		11 822 793	0	11 822 793	0
Laekunud intressid		787 596	235 831	786 150	235 421
Laekunud dividendid		0	31 420	0	31 420
Kokku rahavood investeerimistegevusest		-1 092 218	-15 839 735	-568 168	-16 472 308
Rahavood finantseerimistegevusest					
Saadud laenud		11 468 883	405 000	4 672 152	405 000
Saadud laenude tagasimaksed		-981 171	-2 377 261	0	-405 000
Kapitalirendi põhiosa maksed	8	-2 691 112	-1 017 189	-570 086	-207 450
Makstud dividendid		-825 600	-1 800 000	-825 600	-1 800 000
Kokku rahavood finantseerimistegevusest		6 971 000	-4 789 450	3 276 466	-2 007 450
RAHAVOOD KOKKU		-1 598 531	2 526 627	-993 559	1 292 312
Valuutakursside muutuste mõju		271 431	-570 050	-150 145	-144 069
Korrigeerimine vähemusalusega kasumiaruandes		-257 950	55 864	0	0
Realiseerimata kursivahe ja vähemusaluse muutus		-436 104	124 747	0	0
Korrigeeritud rahavood		-2 021 154	2 137 188	-1 143 704	1 148 243
Raha ja raha ekvivalendid perioodi alguses		2 906 441	676 685	1 277 450	129 207
Raha ja raha ekvivalentide muutus		-2 021 154	2 137 188	-1 143 704	1 148 243
Raha ja raha ekvivalendid perioodi lõpus		885 287	2 813 873	133 746	1 277 450

Juhatuselgi



Initialed for identification purposes only

Allkirjastatud identifitseerimiseks

Date/kuupäev.....12.04.2004.....

Signature/allkiri..........

9

KPMG, Tallinn

14.06.2004

Omakapitali muutuste aruanne

(kroonides)

	Aksiakapital	Kohustuslik reservkapital	Valuutakursi muutuste reserv	Jaotamata kasum	Kokku
Saldo 01.06.2002	5 500 000	550 000	0	17 071 464	23 121 464
Valuutakursi muutuste mõju konsolideerimisel	0	0	35 117	0	35 117
Aruandeperioodi puhaskasum	0	0	0	6 329 304	6 329 304
Välja kuulutatud dividendid	0	0	0	-1 800 000	-1 800 000
Saldo 31.12.2002	5 500 000	550 000	35 117	21 600 768	27 685 885
Valuutakursi muutuste mõju konsolideerimisel	0	0	-579 766	0	-579 766
Aruandeperioodi puhaskasum	0	0	0	14 888 250	14 888 250
Välja kuulutatud dividendid	0	0	0	-960 000	-960 000
Saldo 31.12.2003	5 500 000	550 000	-544 649	35 529 018	41 034 369


Juhatusel liige



Initialed for identification purposes only

Allkirjastatud identifitseerimiseks

Date/kuupäev.....12.04.2004.....

Signature/alkiri..........

KPMG, Tallinn

14.06.2004

KONSOLIDEERITUD RAAMATUPIDAMISE AASTAARUANDE
LISAD**Lisa 1. Raamatupidamise aastaaruande koostamisel kasutatud arvestusmeetodid ja hindamisalused****Üldpõhimõtted**

AS Jalajalg konsolideeritud 2003. aasta raamatupidamise aastaaruanne on koostatud kooskõlas Eesti Vabariigi hea raamatupidamistavaga, mis tugineb rahvusvaheliselt tunnustatud arvestuse ja aruandluse põhimõtetele. Hea raamatupidamistava põhinõuded on kehtestatud Eesti Vabariigi Raamatupidamise seadusega ning seda täiendavad Raamatupidamise Toimkonna poolt väljaantavad juhendid.

Konsolideeritud aruandes on kajastatud AS Jalajalg ja UAB Sport Line (AS Jalajalg osalus 89,5%) ja SIA Viva Sport (AS Jalajalg 100% osalus alates 01.09.2003) konsolideeritud andmed.

Arvestuspõhimõtete muutus

Vastavalt raamatupidamistoimkonna juhendile nr. 8, kajastatakse alates 01.01.2003 dividendide tulumaks väljakuulutamise päeval kasumiaruande kirjel "Tulumaks" ning kohustusena ettevõtte tulumaksuna bilansis. Aastaaruandes on vastavalt korrigeeritud ka 2002. majandusaastal väljakuulutatud dividendid.

Raha ja raha ekvivalendid

Raha ning raha ekvivalentidena kajastatakse raha kassas ja pangas, nõudmiseni hoivuseid ja lühiajalisi pangadeposiite. Rahavoogude aruandes kajastatakse rahavoogusid äritegevusest kaudsel meetodil. Investeerimis- ja finantseerimistegevusest tulenevaid rahavoogusid kajastatakse otsemeetodil.

Ostjatelt laekumata arvete hindamine

Ostjatelt laekumata arved on bilansis hinnatud lähtudes tõenäoliselt laekuvatest summadest. Ostjatelt laekumata arved, mille laekumine on ebatõenäoline, on kantud aruandeperioodi kuludesse ning näidatud bilansis miinusemärgiga.

Ostjatelt laekumata arved, mille sissenõudmiseks ei ole võimalik või majanduslikult kasulik meetmeid rakendada, on hinnatud lootusetuks ning kantud bilansist välja.

Faktooring

AS Jalajalg regressiõigusega faktooringut kajastatakse kui finantseerimistehingut, s.t. nõude tagatisel võetud laenu: nõue kajastatakse bilansis kuni selle laekumiseni. Kulu nõuete müügist kajastatakse finantskuluna ja faktooritavate arvete käsitlemiskulu pangakuluna.

Varud


Varud on bilansis hinnatud lähtudes sellest, kumb on madalam, kas soetusmaksumus või neto realiseerimismaksumus. Varude hindamisel neto realiseerimismaksumusse kajastatakse allahindlusest tulenevad kulud allahindluse perioodil kasumiaruande kirjel *Realiseeritud toodete kulu*.

Varude kuludes kajastamisel ja varude bilansilise väärtuse arvutamisel kasutatakse FIFO meetodit.

Pikaajalised finantsinvesteeringud

Sidus- ja tütarettevõtete aktsiad ning osad ja muud pikemaks perioodiks kui üks aasta soetatud väärtpaberid on bilansis kajastatud pikaajaliste finantsinvesteeringutena.

Juhatusel liige



Initialed for identification purposes only

Allkirjastatud identifitseerimiseks

Date/kuupäev.....12.04.2004.....

Signature/allkiri..........

KPMG, Tallinn

11

Tütarettevõtteks loetakse ettevõtet, mille üle emaettevõttel on kontroll. Tütarettevõtet loetakse kontrolli all olevaks, kui emaettevõtte omanduses on otse või tütarettevõtete kaudu rohkem kui 50% tütarettevõtte hääleõiguslikest aktsiatest või osakapitalist, või kui emaettevõtte kontrollib tütarettevõtte finants- ja tegevuspoliitikat lepingu või kokkuleppe alusel, või kui emaettevõttel on õigus nimetada või tagasi kutsuda enamust tegevjuhtkonna ja kõrgema juhtorgani liikmetest.

Sidusettevõtteks loetakse ettevõtet, mille üle omatakse olulist mõju. Olulist mõju eeldatakse juhul, kui investorettevõtte omanduses on otse või tütarettevõtete kaudu rohkem kui 20% sidusettevõtte hääleõigusega aktsiatest või osakapitalist.

Investeeringud sidus- ja tütarettevõtetesse on bilansis kajastatud kapitaliosaluse meetodil. Konsolideeritud aruanne on koostatud lähtudes Eesti Raamatupidamise seadusest ja Raamatupidamise toimkonna juhenditest.

Põhivara

Materiaalse põhivarana on arvele võetud olulise soetusmaksumusega ja üle ühe aastase eeldatava kasuliku kasutusega varad. Kulumit arvestatakse soetusmaksumuselt lineaarsel meetodil, lähtudes eeldatavast majanduslikult kasulikust tööeast.

Immateriaalset põhivara amortiseeritakse lineaarselt, lähtudes eeldatavast kasutuseast. Bilansis on immateriaalne põhivara kajastatud jääkmaksumuses.

Kohustused

Kohustused, millede maksetähtajad on bilansi kuupäevast arvestatuna üle ühe aasta, on bilansis esitatud pikaajaliste kohustustena, ülejäänud lühiajaliste kohustustena.

Materiaalselt fikseeritavad, teadaolevad ja potentsiaalsed kohustused on kajastatud bilansis.

Rendiarvestus

Kapitalirendi alusel renditud vara kajastatakse bilansis vara ja kohustusena renditud vara õiglase väärtuse summas. Makstavad rendimaksud jagatakse finantskuluks ja kohustuse vähendamiseks. Finantskulud kajastatakse rendiperioodi jooksul.

Kasutusrendi maksed kajastatakse rendiperioodi jooksul lineaarselt kuluna.

Tulude arvestus

Tulu kaupade müügist kajastatakse siis, kui olulised omandiga seonduvad riskid ja hüved on läinud üle ostjale ning müügitulu ja tehinguga seotud kulutusi on võimalik usaldusväärselt mõõta.

Tulu teenuste müügist kajastatakse lähtudes valmidusastme meetodist, teenuse osutamisest saadavad tulud ja kasum kajastatakse proportsionaalselt samades perioodides nagu teenuse osutamisega kaasnevad kulutused.

Intressitulu kajastatakse lähtudes vara sisemisest intressimäärast. Dividenditulu kajastatakse vastava nõudeõiguse tekkimisel.

Ettevõtte tulumaks

Kehtiva tulumaksuseaduse kohaselt ei maksustata Eestis alates 1. jaanuarist 2000 mitte ettevõtte kasumit, vaid dividende määraga 26/74 netodividendina väljamakstud summast. Tulenevalt maksustamise kontseptsiooni eripärast ei oma mõiste *varade ja kohustuste maksubaas* majanduslikku sisu ning edasilükkunud tulumaksukohustust ega -vara ei saa tekkida.

Kuni 31. detsembrini 2002 vähendati dividendide väljakuulutamise järel dividendide väljamaksmisega kaasneva ettevõtte tulumaksu võrra eelmiste perioodide jaotamata kasumit. 1. jaanuarist 2003 jõustunud Raamatupidamise Toimkonna juhendite kohaselt kajastatakse järgnevatel perioodidel dividendidelt arvestatavat ettevõtte tulumaksu tulumaksukuluna dividendide väljakuulutamise perioodi kasumiaruandes.


Juhatusel liige



Initialled for identification purposes only

Allkirjastatud identifitseerimiseks

Date/kuupäev..... 11.04.2004

Signature/allkiri..... 

KPMG, Tallinn

12

Maksimaalne võimalik tulumaksukohustuse summa, mis võiks kaasneda dividendide 2004. väljamaksmisega on ära toodud lisas 14.

Välisvaluutas toimunud tehingute kajastamine

Välisvaluutas fikseeritud tehingute kajastamisel on aluseks võetud tehingu toimumise päeval kehtinud Eesti Panga valuutakursid. Välisvaluutas fikseeritud varad ja kohustused seisuga 31. detsember 2003 on ümber hinnatud Eesti kroonidesse bilansipäeval kehtinud Eesti Panga valuutakursside alusel. Välisvaluutatehingutest saadud kasumid ja kahjumid on kasumiaruandes kajastatud perioodi tulu ja kuluna.

Aruandeaasta muutus

Alates 01.01.03 otsustati AS jalajalg üldkoosoleku otsusega muuta majandusaasta vastavaks kalendriaastale. Seoses sellega jäi eelneva majandusaasta kestuseks 7 kuud. Majandusaasta muutmine oli tingitud konsolideerimise vajadusest, kuna tütar- ja sidusettevõtte majandusaastad vastavad kalendriaastale.

Aastaasuande lisades on esitatud võrreldavad andmed eelmise majandusaasta kohta perioodil 01.06.2002-31.12.2002.

Bilansipäevajärgsed sündmused

Raamatupidamise aastaaruandes kajastuvad olulised vara ja kohustuste hindamist mõjutavad asjaolud, mis ilmneseid bilansi kuupäeva 31.12.2003 ja aruande koostamispäeva 12.04.2004 vahemikul, kuid on seotud aruandeperioodil või varasematel perioodidel toimunud tehingutega.

Bilansipäevajärgsed sündmused, mida ei ole varade ja kohustuste hindamisel arvesse võetud, kuid mis oluliselt mõjutavad järgmise majandusaasta tulemust, on avalikustatud raamatupidamise aastaaruande lisades.

Lisa 2. Nõuded ostjatele

(tuhandetes kroonides)

AS Jalajalg

	31.12.03	31.12.02
Ostjatelt laekumata arved	4 052	3 098
Ebatõenäoliselt laekuvad arved	0	-22
Faktooringust laekunud arvete summa	4672	0
Faktooringu reserv	550	671
Kokku	9 274	3 747

Muutused ebatõenäoliselt laekuvate arvete allahindluses:

	31.12.03	31.12.02
Ebatõenäoliselt laekuvad arved perioodi alguses	22	22
Aruandeaastal laekunud ebatõenäoliselt laekuvaks tunnistatud nõudeid	8	0
Aruandeaastal lootusetuks tunnistatud nõuded	14	0
Ebatõenäoliselt laekuvad arved perioodi lõpuks	0	22

Juhatus liige



Initialed for identification purposes only

Allkirjastatud identifitseerimiseks

Date/kuupäev..... 12.04.2004.....

Signature/allkiri.....

KPMG, Tallinn

14. 06. 2004

Konsolideeritud

	31.12.03	31.12.02
Ostjatelt laekumata arved	16 974	4 761
Ebatõenäoliselt laekuvad arved	0	-22
Faktooringust laekunud arvete summa	4 876	0
Faktooringu reserv	626	671
Kokku	22 475	5 410

Muutused ebatõenäoliselt laekuvate arvete allahindluses:

	31.12.03	31.12.02
Ebatõenäoliselt laekuvad arved perioodi alguses	22	22
Aruandeaastal laekunud ebatõenäoliselt laekuvaks tunnistatud nõudeid	8	0
Aruandeaastal ebatõenäoliseks tunnistatud nõuded	0	0
Aruandeaastal lootusetuks tunnistatud nõuded	14	0
Ebatõenäoliselt laekuvad arved perioodi lõpuks	0	22

Lisa 3. Maksuvõlad ja maksude ettemaksed

(tuhandetes kroonides)

AS Jalajalg

Maksuliik	31.12.03		31.12.02	
	Nõue	Kohustus	Nõue	Kohustus
Käibemaks	1 024	0	663	0
Üksikisiku tulumaks	0	303	0	242
Sotsiaalmaks	0	432	0	345
Ettevõtte tulumaks	0	439	0	679
Töötuskindlustusmaks	0	19	0	15
Kogumispension	0	22	0	8
Kokku	1 024	1 216	663	1 290

Juhatuses liige



Initialed for identification purposes only

Allkirjastatud identifitseerimiseks

Date/kuupäev.....12.04.2004.....

Signature/allkiri..........

KPMG, Tallinn

14. 06. 2004

Konsolideeritud

	31.12.03		31.12.02	
	Nõue	Kohustus	Nõue	Kohustus
Maksuliik				
Käibemaks	2 981	43	2 038	0
Üksikisiku tulumaks	0	551	0	351
Sotsiaalmaks	0	745	0	472
Ettevõtte tulumaks	0	1 245	0	910
Töötuskindlustusmaks	0	21	0	16
Kogumispension	0	22	0	8
Keskkonnamaks	0	3	0	0
Teedemaks	0	24	0	17
Tollimaks	0	513	0	67
Intressivõlg	0	35	0	0
Kokku	2 981	3 202	2 038	1 842

Lisa 4. Varud

(tuhandetes kroonides)

AS Jalajalg

Varude grupp	31.12.03	31.12.02
Tooraine ja materjal	1 109	1 066
Müügiks ostetud kaubad	10 130	9 499
Kokku	11 239	10 565


konsolideeritud

Varude grupp	31.12.03	31.12.02
Tooraine ja materjal	1 109	1 066
Müügiks ostetud kaubad	38 924	29 532
Ettemaksed tarnijatele	132	0
Kokku	40 165	30 598

Aasta jooksul on müügiks ostetud kaupu alla hinnatud nende neto realiseerimismaksumuseni 127 tuhande krooni võrra.

Aasta jooksul toimunud varude inventuuri käigus kajastati lao puudujääkide ning varude osalise kasutuskõlbmatuse tõttu kuludes 305 tuh. krooni.

Juhatuseliige



Initialed for identification purposes only

Allkirjastatud identifitseerimiseks

Date/kuupäev..... 12. 04. 2004

Signature/allkiri.....

KPMG, Tallinn

14.06.2004

Lisa 5. Tütaretevõtete aktsiad
 (tuhandetes kroonides)

	UAB Sport Line	SIA Viva Sport	Kokku
Asukoht	Leedu Vabariik	Läti Vabariik	
Põhitegevusala	Spordikaupade hulgi- ja jaemüük	Spordikaupade hulgi- ja jaemüük	
Aktsiate ja osade arv 31.12.2002	5370	55000	
Aruandeaastal soetatud aktsiad ja osad (tk)	0	80000	
Aktsiate ja osade arv 31.12.2003	5370	135000	
Osalus 31.12.2002	89,50%	40,74%	
Osalus 31.12.2003	89,50%	100%	
Soetusmaksumus 31.12.2002	2 277	1 345	3 622
Soetusmaksumus 31.12.2003	2 277	6 675	8 952
Bilansiline maksumus 31.12.2002	2 653	1 471	4 124
Aruandeaastal soetatud aktsiad ja osad soetusmaksumuses	0	5330	5 330
Aruandeaasta kapitaliosaluse kasum	2 111	2097	4 208
Aruandeaasta kapitaliosaluse kahjum	0	3 740	3 740
Bilansiline maksumus 31.12.2003	4 764	5 158	9 922

AS Jalajalg omandas 100%-lise osaluse SIA-s Viva Sport 01.09.2003. Alates sellest kajastatakse SIA Viva Sport konsolideeritud aruandes kui tütaretevõtet.

Tütaretevõtete omakapital seisuga 31.12.2003

	UAB Sport Line	SIA Viva Sport	Kokku
Aktsiakapital	2 719	3352	6 071
Kohustuslik reservkapital	37	113	150
Eelmiste perioodide jaotamata kasum	705	115	820
Aruandeaasta kasum (-kahjum)	2 457	2 183	4 640
Omakapital kokku	5 918	5 763	11 681
Investeeriija osa omakapitalist	89,5%	100%	

Juhatuseliige



Initialed for identification purposes only

Allkirjastatud identifitseerimiseks

Date/kuupäev..... 12.04.2004

Signature/allkiri.....

KPMG, Tallinn

14.06.2004

Lisa 6. Põhivara

(tuhandetes kroonides)

AS Jalajalg

	Masinad ja seadmed	Inventar, sisseseade ja muu inventar	Lõpetamata ehitised ja ettemaksed	Kokku
Soetusmaksumus				
Soetusmaksumus seisuga 31.12.2002	3 529	7 504	0	11 033
Soetused ja parendused	1 737	171	486	2 394
Müük ja mahakandmised	-549	-1 090	0	-1 639
Soetusmaksumus seisuga 31.12.2003	4 717	6 585	486	11 788
Akumuleeritud kulum ja allahindlused				
Akumuleeritud kulum seisuga 31.12.2002	1 688	5 015	0	6 703
Aruandeperioodi amortisatsioonikulu	825	1 576	0	2 401
Müük ja mahakandmised	-321	-1 083	0	-1 405
Akumuleeritud kulum seisuga 31.12.2003	2 192	5 507	0	7 699
Jääkväärtus				
Jääkväärtus seisuga 31.12.2002	1 842	2 489	0	4 330
Jääkväärtus seisuga 31.12.2003	2 525	1 077	486	4 089

Kapitalirendi korras soetatud põhivara

AS Jalajalg on soetanud kapitalirendi korras varaobjekte järgmistes põhivara gruppides:

Materiaalse põhivara grupp	Masinad ja seadmed	Kokku
Soetusmaksumus		
31.12.2003	3 248	3 248
Jääkmaksumus 31.12.2003		
	2 268	2 268

Juhatuselge



Initialled for identification purposes only

Allkirjastatud identifitseerimiseks

Date/kuupäev.....12.04.2004.....

Signature/allkiri.....KPMG.....

KPMG, Tallinn

14.06.2004

konsolideeritud

	Masinad ja seadmed	Inventar, sisseseade ja muu inventar	Lõpetamata ehitised ja ettemaksed	Kokku
Soetusmaksumus				
Soetusmaksumus seisuga 31.12.2002	5 839	13 390	0	19 229
Soetused ja parendused	3 197	7 678	486	11 361
Müük ja mahakandmised	-549	-1 090	0	-1 639
Soetusmaksumus seisuga 31.12.2003	8 487	19 978	486	28 950
Akumuleeritud kulum ja allahindlused				
Akumuleeritud kulum seisuga 31.12.2002	2 846	7 267	0	10 112
Aruandeperioodi amortisatsioonikulu	1 768	4 539	0	6 306
Müük ja mahakandmised	-321	-1 083	0	-1 405
Akumuleeritud kulum seisuga 31.12. 2003	4 292	10 722	0	15 014
Jääkväärtus				
Jääkväärtus seisuga 31.12.2002	2 993	6 123	0	9 116
Jääkväärtus seisuga 31.12.2003	4 194	9 256	486	13 936

Kapitalirendi korras soetatud põhivara

AS Jalajalg konsolideeritult on soetanud kapitalirendi korras varaobjekte järgmistes põhivara gruppides:

Materiaalse põhivara grupp	Maa ja ehitised	Masinad ja seadmed	Muu materiaalne põhivara	Kokku
Soetusmaksumus				
31.12.2003	0	3 599	4 485	8 084
Jääkmaksumus 31.12.2003	0	2 495	3 962	6 457

Materiaalse põhivarana on bilansis kajastatud ettevõtte tegevuses kasutatavad varad, mille eeldatav kasulik tööiga on üle ühe aasta ning mille soetusmaksumus ületab 5000 krooni. Kulumit arvestatakse põhivara soetusmaksumuselt lineaarsel meetodil, kasutades järgmisi amortisatsiooninorme:

seadmed ja arvutustehnika	30-35%
inventar ja sisseseade	20-35%
autod	20-35%
muud põhivarad	14-35%
immateriaalne vara	20-33%

Aastast 2002 on tõstetud põhivarade amortisatsiooninorme arvestades distributsioonilepingu lõppemist 2006. aastal – et põhivarade jääkväärtus kajastaks reaalselt realiseerimismaksumust.

Juhatuselgi



Initialed for identification purposes only

Allkirjastatud identifitseerimiseks

Date/kuupäev..... 11.04.2004

Signature/alkiri.....

KPMG, Tallinn

14.06.2004

Lisa 7. Immateriaalne põhivara
 (tuhandetes kroonides)

AS Jalajalg

	Ostetud litsentsid jms.	Kokku
Soetusmaksumus		
Soetusmaksumus seisuga 31.12.2002	176	176
Soetusmaksumus seisuga 31.12.2003	176	176
Akumuleeritud kulum ja allahindlused		
Akumuleeritud kulum seisuga 31.12.2002	123	123
Aruandeperioodi amortisatsioonikulu	24	24
Akumuleeritud kulum seisuga 31.12.2003	147	147
Jääkväärtus		
Jääkväärtus seisuga 31.12.2002	52	52
Jääkväärtus seisuga 31.12.2003	28	28

konsolideeritud

	Ostetud litsentsid jms.	Kokku
Soetusmaksumus		
Soetusmaksumus seisuga 31.12.2002	271	271
Soetused	35	0
Soetusmaksumus seisuga 31.12.2003	306	271
Akumuleeritud kulum ja allahindlused		
Akumuleeritud kulum seisuga 31.12.2002	208	208
Aruandeperioodi amortisatsioonikulu	40	40
Akumuleeritud kulum seisuga 31.12.2003	248	248
Jääkväärtus		
Jääkväärtus seisuga 31.12.2002	63	63
Jääkväärtus seisuga 31.12.2003	58	58

Juhatuselüige



Initialed for identification purposes only

Allkirjastatud identifitseerimiseks

Date/kuupäev.....12.04.2004.....

Signature/allkiri..........

KPMG, Tallinn

14.06.2004

Lisa 8. Kapitalirent

(tuhandetes kroonides)

AS Jalajalg

Kapitalirendi kohustus	Masinad ja seadmed	Kokku
Kohustus seisuga 31.12.2003	2 068	2 068
sh makseperiood alla 1 aasta	635	635
sh makseperiood 1-5 aastat	1 433	1 433
Aruandeperioodil makstud põhiosamaksed	570	570
Aruandeperioodil makstud intressid	113	113
Alusvaluuta	EEK	
Maksetähtajad	Iga kuu	
Keskmine intressimäär	7,00%	

konsolideeritud

Kapitalirendi kohustus	Masinad ja seadmed	Muu materiaalne põhivara	Kokku
Kohustus seisuga 31.12.2003	2 183	2 418	4 600
sh makseperiood alla 1 aasta	726	1 525	2 251
sh makseperiood 1-5 aastat	1 457	892	2 350
Aruandeperioodil makstud põhiosamaksed	703	1 988	2 691
Aruandeperioodil makstud intressid	124	74	198
Alusvaluuta	EEK, EUR, LVL	EUR	
Maksetähtajad	Iga kuu	Iga kuu	
Keskmine intressimäär	8-3,94%	6,9-3,94%	

Lisa 9. Võlakohustused ja garantiid

Lühiajalisi laene (tagasimakse enne 31.12.2004) on SIA-l Viva Sport 9 218 tuh. krooni ja UAB-l Sport Line 15 856 tuh. krooni.

Vastavalt AS Jalajalg ja AS Sampo Pank vahel sõlmitud kommertsandilepingule, tagamaks garantiilimiiti 1,7 mln USD, on AS Jalajalg omandis olevad asjad ja varalised õigused, see tähendab kogu vallasvara, välja arvatud Kommertsandiseaduse § 2 lg 3 nimetatud vara panditud AS-le Sampo Pank pandisummas 40 000 000 krooni.

Mitmesuguste võlakohustuste all on bilansis lisaks lühiajalisele kapitalirendi kohustusele 4 875 tuh. krooni faktoortud arvete summa, mis oli 31.12.2003 seisuga ostjate poolt pangale tasumata.

AS Jalajalg garanteerib SIA Viva Sport laene 11 137 tuh. krooni, Sportland Eesti AS laene 20 631 tuh. krooni ja OOO Sportland laene 2 606 tuh. krooni ulatuses.


Juhatuselüige



Initialled for identification purposes only

Allkirjastatud identifitseerimiseks

Date/kuupäev.....12.04.2004.....

Signature/allkiri..........

KPMG, Tallinn

20

14.06.2004

Lisa 10. Potentsiaalsed kohustused

Tulumaks

AS Jalajalg kontserni jaotamata kasum seisuga 31.12.2003 moodustas 35 468 tuhat krooni. Maksimaalne võimalik tulumaksukohustuse summa, mis võib kaasneda kogu jaotamata kasumi väljamaksmisel dividendidena, on 9 222 tuhat krooni, seega netodividendidena oleks võimalik välja maksta 26 246 krooni.

Maksimaalse võimaliku tulumaksukohustuse arvestamisel on lähtutud eeldusest, et jaotatavate netodividendide ja 2004. aasta kasumiaruandes kajastatava dividendide tulumaksu kulu summa ei või ületada jaotuskõlbliku kasumit seisuga 31.12.2003.

Lisa 11. Müügitulu tegevusalade ja geograafiliste piirkondade lõikes

(tuhandetes kroonides)

AS Jalajalg

Tegevusala	2003	%	2002 7kuud	%
Hulgimüük	141 193	87%	72 297	85%
Jaemüük	17 047	10%	10 070	12%
Teenuste ja muu müük	4866	3%	2947	3%
Kokku	163 106		85 314	

Piirkond	2003	%	2002	%
Eesti	109 463	67%	57 302	52%
Läti	30 522	19%	16 805	15%
Leedu	23121	14%	35924	33%
Kokku	163 106		110 031	

konsolideeritud

Tegevusala	2003	%	2002 7kuud	%
Hulgimüük	123 904	58%	64 492	59%
Jaemüük	82 867	39%	42 146	38%
Teenuste ja muu müük	5 074	2%	3393	3%
Kokku	211 846		110 031	

Piirkond	2003	%	2002	%
Eesti	109 602	52%	57 302	52%
Läti	34 536	16%	16 805	15%
Leedu	67 643	32%	35924	33%
Aseirbadzaan	65	0%	0	0%
Kokku	211 846		110 031	

Lisa 12. Muud äritulud

Kasumiaruande real Muud äritulud sisaldub 7 902 tuh krooni kasumit valuutakursimuutustest, mis on saldeeritud valuutakursi muutustest tingitud kahjumiga 4 254 tuh. krooni.

Juhatuselüige



Initialled for identification purposes only

Allkirjastatud identifitseerimiseks

Date/kuupäev.....12.04.2004.....

Signature/allkiri..........

KPMG, Tallinn

14. 06. 2004

Lisa 13. Tehingud seotud osapooltega

(tuhandetes kroonides)

AS Jalajalg

Osapoole nimi	Osapoole kirjeldus	Ost	Müük
UAB Sport Line	tütarettevõtte		24 653
SIA Viva Sport	sidus/tütarettevõtte	50	32559
Sportland Eesti AS	juhatuse liikmega seotud ettevõtte	3 403	35 126
AS Fifaa	juhatuse liikmega seotud ettevõtte	235	290
OÜ Elta Puit	juhatuse liikmega seotud ettevõtte	13	0

UAB Sport Line tegi seotud osapooltest tehinguid AS-ga Jalajalg, SIA-lt Viva Sport osteti kaupu 46 tuh. krooni., AS-lt Fifaa 46 tuh. krooni, SIA-lt Sportland 3 tuh krooni ja UAB-lt Fifaa 535 tuh krooni eest.

SIA Viva Sport tegi seotud osapooltest tehinguid AS-ga Jalajalg ja UAB-ga Sport Line, SIA-le Sportland müüdi kaupu 15 504 tuh krooni eest ning AS-st Fifaa osteti kaupu 15 tuh. krooni eest.

AS-le Fifaa on majandusaastal laenu antud 544 000 krooni ja AS-le Sportland Eesti 7 165 027 krooni, millest kõik on ka seisuga 31.12.2003 tagastatud.

AS Jalajalg loovutas AS-le Sportland International Group nõude pikaajalise allutatud laenu 15 000 000 krooni Sportland Eesti AS vastu. AS-i Sportland International Group vastu on Sportland Eesti nõuete loovutamisel tekkinud laenuõue 16 370 452 krooni. Lisaks on AS-le Sportland International Group laenu antud 1 510 000 krooni.

Bilansipäeva seisuga olid AS Jalajalg nõuete ja kohustuste saldod seotud osapooltega järgmised:

AS Jalajalg

Osapoole nimi	Osapoole kirjeldus	Lühiajaline osa	Pikaajaline osa	Kokku
Nõuded				
UAB Sport Line	tütarettevõtte	2 202	0	2 202
SIA Viva Sport	tütarettevõtte	3 020	0	3 020
AS Fifaa	juhatuse liikmega seotud ettevõtte	14	0	14
Sportland International Group AS	juhatuse liikmega seotud ettevõtte	17 880	15 000	32 880
Kokku nõuded		23 116	15 000	38 116
Kohustused				
Sportland Eesti AS	juhatuse liikmega seotud ettevõtte	140	0	140
Kokku kohustused		140	0	140

Juhatuses liige



Initialled for identification purposes only

Allkirjastatud identifitseerimiseks

Date/kuupäev..... 12.04.2004.....

Signature/allkiri.....

KPMG, Tallinn

22

14.06.2004

konsolideeritud

Osapoole nimi	Osapoole kirjeldus	Lühiajaline osa	Pikaajaline osa	Kokku
Nõuded				
AS Fifaa	juhatuse liikmega seotud ettevõtte	14	0	14
SIA Sportland	juhatuse liikmega seotud ettevõtte	135	0	135
Sportland International Group AS	juhatuse liikmega seotud ettevõtte	17 880	15 000	32 880
Kokku nõuded		18 029	15 000	33 029
Kohustused				
AS Fifaa	juhatuse liikmega seotud ettevõtte	21	0	21
UAB Fifaa	juhatuse liikmega seotud ettevõtte	462	0	462
Sportland Eesti AS	juhatuse liikmega seotud ettevõtte	140	0	140
Kokku kohustused		623	0	623

Lisa 14. Mitmesugused tegevuskulud

(tuhandetes kroonides)

AS Jalajalg

	2003	2002 7 kuud
Rendikulud	3 052	1 749
Marketingikulud	9 728	4 058
Muud kulud	13 160	5 555
Kokku tegevuskulud	25 940	11 362

konsolideeritud

	2 003	2002 7 kuud
Rendikulud	11 580	5 660
Marketingikulud	15 935	5 681
Muud kulud	19 243	10 938
Kokku tegevuskulud	46 758	22 279

Lisa 15. Rahavoogude aruanne

Rahavoogude aruandes on elimineeritud investeerimistegevusega seotud mitterahalised tehingud:

- SIA Viva Sport 100% osaluse ost 5 330 tuh. krooni, mille eest tasuti nõuete loovutamise, on rahavoogude aruandes elimineeritud reaal "tütarettevõtte ost".
- Antud laenud 16 370 tuh. krooni, mis anti nõuete loovutamise teel, on rahavoogude aruandes elimineeritud reaal "antud laenud".

Juhatus liige



Initialled for identification purposes only

Allkirjastatud identifitseerimiseks

Date/kuupäev..... 12.04.2004

Signature/allkiri.....

KPMG, Tallinn

SISSE TULNUD

14.06.2004

Juhatus ja nõukogu allkirjad 2003. aasta majandusaasta aruandele

AS Jalajalg juhatus on koostanud 2003. aasta tegevusaruande, raamatupidamise aastaaruande ja kasumi jaotamise ettepaneku.

Juhatus

Juhatusesimees:


Anti Kalle



12.04.2004

Juhatuseliige:

Are Altraja



12.04.2004

Nõukogu on juhatuse poolt koostatud majandusaasta aruande, mis koosneb tegevusaruandest, raamatupidamise aastaaruandest, audiitori järeldusotsusest ja kasumi jaotamise ettepanekust, läbi vaadanud ja aktsionäride üldkoosolekule esitamiseks heaks kiitnud.

Nõukogu

Nõukoguesimees:

Kaja Kuusberg-Tramm



12.04.2004

Nõukoguliige:


Andres Jõesaar



12.04.2004

Nõukoguliige:

Jaan Lepp



12.04.2004

KPMG Estonia

Antri 10A
10151 Tallinn
Estonia
Telephone +372 6 268 700
Fax +372 6 268 777

Tallinna Linnakohus
Registriosakond
SISSE TOUNUD

14.05.2004

Audiitori järeldusotsus

AS Jalajalg aktsionäridele

Oleme auditeerinud AS Jalajalg (edaspidi "emaettevõtte") 31. detsembril 2003 lõppenud majandusaasta kohta koostatud konsolideerimata raamatupidamise aastaaruannet ja AS Jalajalg konsolideerimisgrupi (edaspidi "kontsern") 31. detsembril 2003 lõppenud konsolideeritud raamatupidamise aastaaruannet. Nimetatud aruanded, mis on esitatud koos kajastamiseks nii emaettevõtte kui ka kontserni finantsseisundit, majandustulemust ja rahavoogusid, on toodud lehekülgedel 5 kuni 23 ning nende õigsuse eest vastutab emaettevõtte juhatus. Meie ülesanne on anda auditi tulemustele tuginedes hinnang emaettevõtte konsolideerimata raamatupidamise aastaaruande ja kontserni konsolideeritud raamatupidamise aastaaruande kohta.

Sooritasime auditi kooskõlas Eesti Vabariigi auditeerimiseeskirjaga. Nimetatud eeskiri nõuab, et audit planeeritaks ja sooritataks viisil, mis võimaldaks piisava kindlustundega otsustada, ega raamatupidamise aastaaruanne ei sisalda olulisi vigu ja ebatäpsusi. Auditi käigus oleme väljavõtteliselt kontrollinud tõendusmaterjale, millel põhinevad raamatupidamise aastaaruandes esitatud näitajad. Meie audit hõlmas ka raamatupidamise aastaaruande koostamisel kasutatud arvestuspõhimõtete ja juhtkonnapoolsete raamatupidamislike hinnangute kriitilist analüüsi ning seisukohavõttu raamatupidamise aastaaruande esituslaadi suhtes tervikuna. Arvame, et meie audit annab piisava aluse arvamus avaldamiseks.


Emaettevõtte

Oleme seisukohal, et ülalmainitud konsolideerimata raamatupidamise aastaaruanne kajastab kooskõlas Eesti Vabariigi raamatupidamise seadusega olulises osas õigesti ja õiglaselt emaettevõtte finantsseisundit seisuga 31. detsember 2003 ning siis lõppenud aruandeperioodi majandustulemust ja rahavoogusid.


Kontsern

Oleme seisukohal, et ülalmainitud konsolideeritud raamatupidamise aastaaruanne kajastab kooskõlas Eesti Vabariigi raamatupidamise seadusega olulises osas õigesti ja õiglaselt kontserni finantsseisundit seisuga 31. detsember 2003 ning siis lõppenud aruandeperioodi majandustulemust ja rahavoogusid.

Tallinn, 12. aprill 2004



Sulev Luiga
Vannutatud audiitor



Indrek Alliksaar
Vannutatud audiitor

14. 06. 2004

Kasumi jaotamise ettepanek

Eelmiste perioodide jaotamata kasum	20 640 768
2003. aasta puhaskasum	14 888 250
Realiseerimata kursivahe konsolideerimisest	-544 649



Kokku jaotuskõlbulik kasum seisuga 31.12.2003: 34 984 369

Juhatus teeb ettepaneku kasumi jaotamiseks alljärgnevalt:
Dividendideks 2 300 000

Jaotamata kasumi jääk peale kasumi jaotamist 32 684 369

Juhatusesimees: Anti Kalle

Juhatuses liige: Are Altraja


 12.04. 2004

 12.04. 2004

14. 06. 2004

Aktsionäride nimekiri

AS Jalajalg üle 10% aktsiatega määratud hääli omavate nimeliste aktsiate omanike nimekiri aastaaruande kinnitanud üldkoosoleku toimumise (12.04.2004) seisuga oli alljärgnev:

1. Anti Kalle

Isikukood: 37005140304
Aadress: Salu tee10, Viimsi, Harjumaa, Eesti
Aktsia liik: nimeline lihtaktsia
Aktsiate arv: 2805
Aktsia nimiväärtus: 1 000
Väärtpaberite omandamise ja märkimise aeg: 18.02.1997 aktsiad nr.1-148
22.05.1997 aktsiad nr. 321-376
03.07.1998 aktsiad nr. 401-1012
29.09.1998 aktsiad nr. 1601-1906
21.07.2000 aktsiad nr. 2201-3883

2. Are Altraja

Isikukood: 37012122731
Aadress: Käärdi alevik, Tõngu vald, Tartumaa, Eesti
Aktsia liik: nimeline lihtaktsia
Aktsiate arv: 2695
Aktsia nimiväärtus: 1 000
Väärtpaberite omandamise ja märkimise aeg: 18.02.1997 aktsiad nr.149-320
22.05.1997 aktsiad nr. 377-400
03.07.1998 aktsiad nr. 1013-1600
29.09.1998 aktsiad nr. 1907-2200
21.07.2000 aktsiad nr. 3884-5500

